

ΠΑΝΕΠΙΣΤΗΜΙΟ ΠΕΙΡΑΙΑ
ΤΜΗΜΑ ΟΡΓΑΝΩΣΗΣ ΚΑΙ ΔΙΟΙΚΗΣΗΣ
ΕΠΙΧΕΙΡΗΣΕΩΝ



ΠΡΟΓΡΑΜΜΑ ΜΕΤΑΠΤΥΧΙΑΚΩΝ ΣΠΟΥΔΩΝ
ΣΤΗΝ ΛΟΓΙΣΤΙΚΗ ΚΑΙ ΕΛΕΓΧΟ ΕΠΙΧΕΙΡΗΣΕΩΝ
ΚΑΙ ΔΗΜΟΣΙΩΝ ΟΡΓΑΝΙΣΜΩΝ

Το μέλλον του πλανήτη και οι χώρες των B.R.I.C.S.

ΛΟΥΚΑΣ ΑΡΙΣΤΕΙΔΗΣ

Διπλωματική Εργασία υποβληθείσα στο Τμήμα Οργάνωσης και Διοίκησης Επιχειρήσεων του Πανεπιστημίου Πειραιώς ως μέρος των απαιτήσεων για την απόκτηση Μεταπτυχιακού Διπλώματος Ειδίκευσης στην Λογιστική και τον Έλεγχο Επιχειρήσεων και Δημόσιων Οργανισμών.

Πειραιάς, Σεπτέμβριος 2016

UNIVERSITY OF PIRAEUS
DEPARTMENT OF BUSINESS ADMINISTRATION



MASTER PROGRAM IN
ACCOUNTING AND AUDIT OF BUSINESS AND PUBLIC
ORGANIZATIONS

«THE FUTURE OF THE PLANET AND THE
COUNTRIES OF B.R.I.C.S.»

By

Loucas Aristeides

Master Thesis submitted to the Department of Business Administration of the University of Piraeus
in partial fulfillment of the requirements for the degree of Master of Accounting and Control of
Businesses and Public Organizations.

*Αφιερώνεται στην μητέρα μου
και στην μνήμη του πατέρα μου*

Ευχαριστώ

*τον Καθηγητή
κο Σώρρο Ιωάννη που έκανε
αποδεκτή την υποψηφιότητα μου
στο Π.Μ.Σ.,
τον Καθηγητή κο Φίλιππα Νικόλαο
για την επίβλεψη και πολύτιμη
βοήθεια του στην παρούσα εργασία,
τον Πρύτανη κο Ν. Γεωργόπουλο,
όλους τους Καθηγητές-διδάσκοντες,
τους συμφοιτητές μου και τους
εργαζόμενους στις Γραμματείες
του Τμήματος Ο.Δ.Ε.,
και γενικά όλους όσοι με
βοήθησαν ώστε να
ανταπεξέλθω στις απαιτήσεις
του Προγράμματος.*

Το μέλλον του πλανήτη και οι χώρες των B.R.I.C.S.

Σημαντικοί όροι : BRICS, έκθεση Νο 66/2001 της GoldmanSachs, Α.Ε.Π. σε ονομαστικούς όρους, Α.Ε.Π. σε όρους πραγματικής αγοραστικής δύναμης, εργατικό δυναμικό, φυσικοί πόροι, ενέργεια, αιθανόλη, αυτοκινητοβιομηχανία, ρυθμός ανάπτυξης, ανεργία, δημόσιο χρέος, εξαγωγές, εισαγωγές, Χρηματιστήρια, Νομίσματα, Σύνταγμα, Embraer, πληθυσμός, αστικοποίηση, Ιστορία, TATA, MAHINDRA, κοινωνικές ανισότητες, φτώχεια, Νέλσον Μαντέλα, Λούλα ντα Σίλβα, Μάο τσε Τουνγκ, Βλάντιμιρ Πούτιν.

Περίληψη: η παρούσα εργασία αναφέρεται στην οικονομική πρόοδο της Βραζιλίας, της Ρωσίας, της Ινδίας, της Κίνας και της Νοτίου Αφρικής κατά τις τελευταίες δεκαετίες και ιδιαίτερα κατά την δεκαεπενταετία από το 2001 μέχρι το 2016, σε σχέση με τα περιεχόμενα της έκθεσης Νο 66/2001 της Αμερικανικής Επενδυτικής Τράπεζας Goldman Sachs.

Περιλαμβάνει μια σύντομη παρουσίαση των βασικών στοιχείων αυτών των χωρών σε σχέση με την Γεωγραφία, την Ιστορία, τους πληθυσμούς, τις ομιλούμενες γλώσσες και τα πολιτικά τους συστήματα.

Επίσης μια σύντομη παρουσίαση των κυριότερων παραγόντων που επηρεάζουν τις Οικονομίες τους όπως τις πηγές ενέργειας, τους φυσικούς πόρους, το εργατικό δυναμικό και ποιά είναι η συνεισφορά στο Α.Ε.Π. κάθε χώρας του Αγροτικού τομέα, της Βιομηχανίας και των Υπηρεσιών, καθώς επίσης και ποια είναι τα σημαντικότερα Χρηματιστήρια τους.

Τέλος παρουσιάζονται διαγράμματα με πέντε βασικά οικονομικά μεγέθη κάθε χώρας σε μια προσπάθεια αποτύπωσης και μεταξύ τους σύγκρισης της οικονομικής τους κατάστασης, καθώς και τα βασικά συμπεράσματα για την Οικονομική, Κοινωνική και Δημοκρατική πρόοδό τους κατά την συγκεκριμένη χρονική περίοδο.

The future of the planet and the countries of B.R.I.C.S.

Keywords: Goldman Sachs report no 66/2001, G.D.P. in nominal terms, G.D.P. in p.p.p. terms, inflation, labour force, natural resources, energy, ethanol, car industry, growth rhythm, unemployment, public debt, imports, exports, stock exchanges, currencies, Ebraer, populations, urbanisation, history, TATA MOTORS, MAHINDRA, social inequalities, poverty, Nelson Mandela, Lula da Silva, Mao tze Toung, Vladimir Poutin.

Abstract: the present study is referring to B.R.I.C.S. , the most developing countries of the world at the beginning of 2000 decade. It especially deals with theirs' economic progress between 2001 and 2016 comparing present situation with the contents of G.S. no 66/2001 report. This report had been written from the British economist Jim O' Neil who was the first that introduced the acronym BRIC. The present study concludes a brief presentation of BRICS' basic data about Geography, History, Political systems, religions, spoken languages and populations.

It also concludes a short presentment of countries' main factors that play a significant role for their economies like the natural resources, energy, the contribution of agriculture, industry and services as long as the most important elements about Stock exchanges and currencies. At the end the study includes a comparison between the BRICS' and E.U.' s Economies through five basic economic data diagrams, so long as the five countries main advantages and disadvantages as they arise from the study.

Περιεχόμενα:

Προκαταρκτικό Μέρος

Αφιερώνεται

Ευχαριστίες

Ελληνική περίληψη.....iv

Αγγλική περίληψη.....v

Περιεχόμενα.....vi

Κατάσταση διαγραμμάτων.....x

Κατάσταση εικόνων.....x

Κύριο Μέρος..... 1

Κεφάλαιο1^ο Γενικά

1.1 Εισαγωγή. Αντικείμενο της εργασίας 1

1.2 Συνοπτική περιγραφή της εργασίας 1

1.3 Το μέλλον του πλανήτη και χώρες των B.R.I.C.S. 1

1.4 Ποιές χώρες αποτελούν τους B.R.I.C.S. 2

1.5 Γιατί οι B.R.I.C.S.- τι προέβλεπε η έκθεση της G.S 2

1.6 Τομείς των B.R.I.C.S. που εξετάζονται στην παρούσα εργασία..... 3

1.7 Οι B.R.I.C.S. και ο κόσμος 3

1.8 Οι χώρες των B.R.I.C.S. σύμφωνα με τις ίδιες 4

1.9 Οι έννοιες της Νομισματικής πολιτικής και της πραγματικής Νομισματικής ισοτιμίας και οι B.R.I.C.S 5

Κεφάλαιο 2^ο ΒΡΑΖΙΛΙΑ 8

2.1 Γεωγραφία 9

2.2 Δημογραφία-θρησκείες 10

2.3 Ιστορία..... 11

2.4 Πολιτικό σύστημα – στρατιωτική ισχύς 13

2.5 Οικονομία- οικονομικά μεγέθη, πηγές του πλούτου, ενέργεια, περιβάλλον 13

2.6	Χρηματιστήριο και Νόμισμα	18
2.7	Η Ελλάδα και η Βραζιλία.....	19
Κεφάλαιο 3° ΡΩΣΙΑ		21
3.1	Γεωγραφία	22
3.2	Δημογραφία-θρησκείες	23
3.3	Ιστορία.....	24
3.4	Πολιτικό σύστημα – στρατιωτική ισχύς	26
3.5	Οικονομία- οικονομικά μεγέθη, πηγές του πλούτου, ενέργεια, περιβάλλον	28
3.6	Χρηματιστήριο και νόμισμα	31
3.7	Η Ελλάδα και η Ρωσία	32
Κεφάλαιο 4° ΙΝΔΙΑ		34
4.1	Γεωγραφία	35
4.2	Δημογραφία-θρησκείες	36
4.3	Ιστορία.....	37
4.4	Πολιτικό σύστημα – στρατιωτική ισχύς	38
4.5	Οικονομία- οικονομικά μεγέθη, πηγές του πλούτου, ενέργεια, περιβάλλον	39
4.6	Χρηματιστήριο και Νόμισμα	43
4.7	Η Ελλάδα και η Ινδία	44
Κεφάλαιο 5° ΚΙΝΑ		47
5.1	Γεωγραφία	48
5.2	Δημογραφία-θρησκείες	49
5.3	Ιστορία	50
5.4	Πολιτικό σύστημα – στρατιωτική ισχύς	52
5.5	Οικονομία- οικονομικά μεγέθη, πηγές του πλούτου, ενέργεια, περιβάλλον	53
5.6	Χρηματιστήριο και Νόμισμα	56

5.7 Η Ελλάδα και η Κίνα	57
-------------------------------	----

Κεφάλαιο 6° ΝΟΤΙΟΣ...ΑΦΡΙΚΗ..... 61

6.1 Γεωγραφία	62
6.2 Δημογραφία-θρησκείες	63
6.3 Ιστορία.....	64
6.4 Πολιτικό σύστημα – στρατιωτική ισχύς	65
6.5 Οικονομία- οικονομικά μεγέθη, πηγές του πλούτου, ενέργεια, περιβάλλον	66
6.6 Χρηματιστήριο και Νόμισμα	70
6.7 Η Ελλάδα και η Νότιος Αφρική.....	70

Κεφάλαιο 7° - Διαγράμματα:..... 72

Κεφάλαιο 8° - Συμπεράσματα:..... 78

8.1 Συμπεράσματα.....	78
-----------------------	----

ΒΙΒΛΙΟΓΡΑΦΙΑ:

Ελληνική	83
Διαδικτυακοί τόποι-πηγές.....	83
Άρθρα.....	85
Μεταπτυχιακές Διπλωματικές Εργασίες.....	85

Κατάλογος Εικόνων:

Εικόνα Νο 1: Ρίο ντε Τζανέιρο.....σελίδα	20
Εικόνα Νο 2: Το Πατριαρχείο Μόσχας.....σελίδα	33
Εικόνα Νο 3: Ινδία – καθημερινή ζωήσελίδα	45
Εικόνα Νο 4: Ινδία – TATA MOTORSσελίδα	46
Εικόνα Νο 5: Κίνα.....σελίδα	60
Εικόνα Νο 6: Κέιπ Τάουν.....σελίδα	71

Κατάλογος Διαγραμμάτων:

Διάγραμμα Α: Ετήσια Ανάπτυξησελίδα	72
Διάγραμμα Β: Ανεργίασελίδα	73
Διάγραμμα Γ: Δημόσιο Χρέοςσελίδα	74
Διάγραμμα Δ: Πληθωρισμόςσελίδα	75
Διάγραμμα Ε: Κατά κεφαλήν εισόδημασελίδα	76
Διάγραμμα ΣΤ: ΑΕΠ σε όρους p.p.p.σελίδα	77

Κύριο Μέρος

ΚΕΦΑΛΑΙΟ 1^ο – Εισαγωγή.

Ενότητες.

1.1 Αντικείμενο της εργασίας.

Αντικείμενο της παρούσας εργασίας είναι « το μέλλον του πλανήτη και οι χώρες των B.R.I.C.S.» δηλαδή το πώς η μεγέθυνση των οικονομιών των χωρών των B.R.I.C.S. που παρατηρήθηκε στην αρχή της δεκαετίας του 2000 από τον οικονομολόγο της Αμερικανικής Τράπεζας επενδύσεων και διαχείρισης επενδύσεων, Goldman Sachs, **Jim O'Neil**, επηρεάζει την Παγκόσμια οικονομία και το πώς οι Ηγέτες των G7 – των επτά ισχυρότερων οικονομιών του πλανήτη – που ασκούν οικονομική πολιτική σε παγκόσμιο επίπεδο, θα έπρεπε να προσαρμόσουν τις αποφάσεις τους στα νέα δεδομένα, με τελικό στόχο την ενσωμάτωση αυτών των οικονομιών στο παγκόσμιο οικονομικό σύστημα.

1.2 Συνοπτική περιγραφή της εργασίας.

Η εργασία επεκτείνεται σε 8 Κεφάλαια των οποίων τα περιεχόμενα είναι τα ακόλουθα:

Ποιο είναι το αντικείμενο της εργασίας, ανάλυση των εννοιών του τίτλου της, στο ποιές είναι οι χώρες των B.R.I.C.S. γιατί προέκυψε η ανάγκη μελέτης των οικονομιών τους, σε ποιους τομείς των χωρών αναφέρεται η παρούσα εργασία, ποια ήταν τα δεδομένα των χωρών κατά το 2001 και ποιά είναι σήμερα, και σε ποια συμπεράσματα καταλήγουμε δεκαπέντε χρόνια μετά την πρώτη αναφορά στους B.R.I.C.S.

1.3 Το μέλλον του πλανήτη και χώρες των B.R.I.C.S.

Με αυτόν τον τίτλο εννοούμε το μέλλον των οικονομιών του πλανήτη, της ευημερίας του Παγκόσμιου πληθυσμού, το πώς η ανάπτυξη των B.R.I.C.S. επιδρά στην παγκόσμια οικονομία και στο ποιές είναι οι επιπτώσεις της οικονομικής μεγέθυνσης στο φυσικό περιβάλλον των χωρών.

1.4 Ποιές χώρες αποτελούν τους B.R.I.C.S.

Τους B.R.I.C.S. αποτελούν οι τέσσερις χώρες που πρωτοαναφέρθηκαν στην έκθεση του **Jim O'Neil** του Νοεμβρίου 2001, δηλαδή η Βραζιλία, η Ρωσία, η Ινδία, η Κίνα καθώς και η Νότια Αφρική που ζήτησε και έγινε μέλος τους το 2009.

Καταρχήν πρέπει να πούμε ο όρος **B.R.I.C** αναφέρθηκε για πρώτη φορά στην έκθεση της **G.S.** με αριθμό Νο 66 του 2001 με σκοπό να περιγράψει με σύντομο τρόπο τις οικονομίες τεσσάρων από τις πιο γρήγορα αναπτυσσόμενες χώρες του κόσμου και είχε «εννοιολογικό» χαρακτήρα, αναφερόταν δηλαδή στην έννοια των οικονομιών των χωρών και όχι σε κάποια πραγματική πολιτική οντότητα.

Όμως όπως θα δούμε στην συνέχεια, η έκθεση αυτή αποτέλεσε την αφορμή για την πραγματική δημιουργία μιας διεθνούς πολιτικής οντότητας, δηλαδή του πολιτικού Οργανισμού των **B.R.I.C.S.** που δημιουργήθηκε το 2009 στο Αικατερίνημπουργκ της Ρωσίας από τις πέντε προαναφερθείσες χώρες.

1.5 Γιατί οι B.R.I.C.S.- τι προέβλεπε η έκθεση της G.S.

Η ανάγκη για την μελέτη των B.R.I.C. προέκυψε όταν στην προαναφερθείσα έκθεση της Goldman Sachs παρατηρήθηκε ότι τα έτη 2001 και 2002 η πραγματική αύξηση των Α.Ε.Π. των τεσσάρων αναπτυσσόμενων χωρών επρόκειτο να ξεπεράσει την ανάπτυξη των χωρών που απαρτίζουν τους **G7** για το ίδιο χρονικό διάστημα και ότι ήδη στο τέλος του 2000 το ονομαστικό Α.Ε.Π. των τότε B.R.I.C. αποτελούσε το 8% του (ονομαστικού) Παγκόσμιου Α.Ε.Π. και το 23,30 % σε όρους πραγματικής αγοραστικής δύναμης.

Στην έκθεση προβλεπόταν ότι δέκα (10) χρόνια αργότερα, δηλαδή το 2011, η παγκόσμια βαρύτητα αυτών των οικονομιών θα ήταν τέτοια που ήταν αδύνατο να αγνοηθεί, δημιουργώντας την ανάγκη λήψης μέτρων προσαρμογής των δημοσιονομικών και νομισματικών πολιτικών των λοιπών μεγάλων οικονομιών ώστε να αμβλυνθούν τυχόν αρνητικές επιδράσεις.

Και τα τέσσερα διαφορετικά σενάρια που εξετάζονταν προέβλεπαν ότι σωρευτικά το Α.Ε.Π. των B.R.I.C.S. δέκα χρόνια αργότερα θα έφτανε σε ονομαστικούς όρους το 14,2% και το 27% σε όρους p.p.p. ως προς το Παγκόσμιο Α.Ε.Π.

Στην ίδια έκθεση προβλεπόταν ότι το 2007 οι χώρες της Ε.Ε. που θα συμμετείχαν στην Ευρωζώνη θα αυξάνονταν σε 25 από 12 που ήταν το 2000, κάτι που επαληθεύθηκε, και προτεινόταν η μείωση της συμμετοχής των Ευρωπαϊκών χωρών στους G7 και η αντίστοιχη εκπροσώπηση των B.R.I.C.S. σε αυτούς.

1.6 Τομείς των B.R.I.C.S. που εξετάζονται στην παρούσα εργασία.

Οι τομείς των B.R.I.C.S. που εξετάζονται είναι η Γεωγραφία, η Δημογραφία, οι θρησκείες, η Ιστορία, το πολιτικό σύστημα, η Στρατιωτική ι-σχύς, η οικονομία και τα μεγέθη της, οι πηγές του πλούτου, η ενέργεια και οι φυσικοί πόροι, τα Χρηματιστήρια και τα Νομίσματα και οι σχέσεις της Ελλάδας με τις χώρες αυτές.

1.7 Οι B.R.I.C.S. και ο Κόσμος.

Πριν προχωρήσουμε στην ανάλυση κάθε χώρας είναι σκόπιμο να σκεφθούμε την θέση των B.R.I.C.S. στον κόσμο ώστε να έχουμε συνείδηση των ποσοτικών δεδομένων στα οποία αναφερόμαστε σε σχέση με τα ποσοτικά δεδομένα του υπόλοιπου πλανήτη.

Έτσι παρατηρούμε ότι ο πληθυσμός των B.R.I.C.S. ανέρχεται στο **41,50%** του αντίστοιχου παγκόσμιου, δηλαδή σε 3 έναντι 7,25 δισεκατομμύρια ανθρώπων. (στοιχεία 7ου 2015).

Επίσης η έκτασή τους φτάνει στο **26,77 %** της συνολικής παγκόσμιας έκτασης δηλαδή τα 39.617 έναντι των περίπου 148.000 εκατομμυρίων τετραγωνικών χιλιομέτρων (ξηρά).

Το μέγεθος των οικονομιών τους (Α.Ε.Π.) σωρευτικά φτάνει το **30%** της παγκόσμιας οικονομίας σε όρους πραγματικής αγοραστικής δύναμης, δηλαδή τα 34.388 δις U.S.\$ ως προς τα 113.000 δις U.S.\$ Παγκοσμίως.

Επίσης η κατανάλωση ηλεκτρικής ενέργειας στις B.R.I.C.S. ανέρχεται στο **38,8%** της παγκόσμιας, δηλαδή στα 8,146 προς 20,99 τρισεκατομμύρια kwh ετησίως.

Διαπιστώνουμε λοιπόν πως όταν μιλάμε για τις χώρες των **B.R.I.C.S.** αναφερόμαστε σε παγκόσμιους κολοσσούς (ιδιαίτερα για τις τέσσερις από τις πέντε), μέσα στους οποίους διαβιούν πληθυσμοί από ετερόκλητες εθνικές ομάδες, με πολλές ομιλούμενες γλώσσες και διαφορετικές θρησκείες. Πληθυσμοί οι οποίοι κάθε άλλο παρά ομοιογενείς είναι, με μεγάλες κοινωνικές και οικονομικές ανισότητες να παρατηρούνται ανάμεσά τους.

Αναφερόμαστε επίσης σε χώρες γεωγραφικά αχανείς, με πλήθος ιδιαίτερων γεωμορφολογικών χαρακτηριστικών, που απλώνονται σε μια ποικιλία κλιματικών ζωνών. Πρόκειται λοιπόν για Κράτη που πιο σωστό θα ήταν να τις συγκρίνουμε όχι με χώρες, για παράδειγμα σαν την Ελλάδα, την Ιταλία ή το Ενωμένο Βασίλειο αλλά με ολόκληρες Ηπείρους ή Υποηπείρους, για παράδειγμα με την ίδια της Ευρωπαϊκή Ένωση ή τις Ηνωμένες Πολιτείες της Αμερικής ή την Αυστραλία, αν θέλουμε να έχουμε μια πιο ρεαλιστική προσέγγιση της πραγματικότητάς τους.

1.8 Οι χώρες των B.R.I.C.S. σύμφωνα με τις ίδιες.

Στο Εκτελεστικό Συμβούλιο της Ρωσίας, τον Ιούλιο του 2009 έγινε η πρώτη σύνοδος των B.R.I.C.S. (χωρίς την συμμετοχή της Νοτίου Αφρικής).

Σε αυτήν την σύνοδο δηλώθηκε η δέσμευση των ηγετών των χωρών για εφαρμογή οικονομικών μεταρρυθμίσεων βασιζόμενων σε δημοκρατικές και διαφανείς αποφάσεις και ανάλογες μεθόδους εφαρμογής αυτών.

Αναγνωρίστηκε ο ρόλος του Διεθνούς εμπορίου και των άμεσων ξένων επενδύσεων για το ξεπέρασμα της Διεθνούς οικονομικής κρίσης. Δηλώθηκε το ενδιαφέρον τους για διεθνή συνεργασία στο πεδίο της ενέργειας και η ανάγκη προώθησης την κοινωνικής – οικονομικής ανάπτυξης παράλληλα με την λήψη των αναγκαίων μέτρων για την προστασία του κλίματος και του φυσικού περιβάλλοντος, ενώ δηλώθηκε και η ανάγκη καταπολέμησης της φτώχειας. Τέλος συμφωνήθηκε η δέσμευση

των χωρών για περισσότερο μεταξύ τους διάλογο και εποικοδομητική συνεργασία με ανοιχτό και διαφανή τρόπο.

Στην τρίτη σύνοδο (Κίνα -2009) έγινε η ανακοίνωση της συνεργασίας των τεσσάρων χωρών με την Νότιο Αφρική, οπότε και η ολοκλήρωση του Οργανισμού των B.R.I.C.S.

Στην τέταρτη σύνοδο (2012- Ινδία) πρωτοπαρουσιάστηκε η ιδέα δημιουργίας μιας νέας διεθνούς αναπτυξιακής Τράπεζας προκειμένου να χρηματοδοτηθούν έργα υποδομών και βιώσιμης ανάπτυξης στις B.R.I.C.S. αλλά και σε άλλες αναπτυσσόμενες οικονομίες. Πράγματι στην 6^η σύνοδο (Βραζιλία-Ιούλιος 2014) υπογράφηκε η απόφαση δημιουργίας της Νέας Αναπτυξιακής Τράπεζας (N.D.B.). Η απόφαση αυτή τέθηκε σε ισχύ έναν χρόνο αργότερα (Ιούλιος 2015).

Η έδρα της Τράπεζας βρίσκεται στην Σαγκάη και το αρχικό μετοχικό της κεφάλαιο ανέρχεται στα 100 δις \$, ισομερώς κατανεμημένο στις 5 χώρες (20% η καθεμία) που αντιστοιχεί σε 1.000.000 μετοχές-από αυτές έχουν διατεθεί οι 500.000, αξίας 50 δις \$. Ισομερώς κατανεμημένα είναι και τα δικαιώματα ψήφου στο Δ.Σ. της Τράπεζας (επίσης 20% η κάθε χώρα).

Σύμφωνα με το επίσημο site της Τράπεζας (www.ndb.int/) σκοπός της είναι να υποστηρίξει και να προωθήσει έργα βασικών υποδομών στις αναπτυσσόμενες χώρες προκειμένου να φέρει σε αυτές βιώσιμη ανάπτυξη υπό την έννοια της αποτελεσματικής και σταθερής επένδυσης των πόρων χωρίς να επιφέρεται βλαπτική επίδραση στο φυσικό περιβάλλον. Γι αυτό τον σκοπό θα επιδιώξει να συνεργαστεί και με άλλα διεθνή πιστωτικά ιδρύματα που επιθυμούν να επενδύσουν κεφάλαια στις B.R.I.C.S. αλλά και σε άλλες αναπτυσσόμενες χώρες για ανάλογους επενδυτικούς λόγους.

1.9 Οι έννοιες της Νομισματικής πολιτικής και της πραγματικής νομισματικής ισοτιμίας και οι B.R.I.C.S.

Ήδη στην εργασία μας έχουμε αναφέρει τους όρους της ονομαστικής και πραγματικής αγοραστικής αξίας ενός Νομίσματος, κάτι που θα επαναλάβουμε στην συνέχεια. Γι αυτό τον λόγο θα αφιερώσουμε μια σύντομη παράγραφο στην έννοια της Ονομαστικής και πραγματικής

αξίας ενός Νομίσματος αλλά και στην έννοια της Νομισματικής Πολιτικής ενός Κράτους.

Η Νομισματική πολιτική που ακολουθεί ένα κράτος έχει σαν σκοπό την διατήρηση της μακροπρόθεσμης σταθερότητας των τιμών. Αυτό γιατί οι συχνές και έντονες διακυμάνσεις των τιμών των αγαθών έχουν βαθείς επιδράσεις στην παραγωγή και στο εισόδημα. Για παράδειγμα μια υποτίμηση της αξίας ενός Νομίσματος συνεπάγεται μείωση του πραγματικού διαθέσιμου εισοδήματος των πολιτών, κάτι που με την σειρά του επηρεάζει σημαντικούς οικονομικούς δείκτες όπως την κατανάλωση, την απασχόληση, την κερδοφορία των επιχειρήσεων, τα φορολογικά έσοδα κ.α. Μπορεί όμως και να χρησιμοποιηθεί ως εργαλείο αποθάρρυνσης των εισαγωγών και αύξησης των εξαγωγών αφού ένα υποτιμημένο εγχώριο νόμισμα καθιστά τα εισαγόμενα αγαθά ακριβότερα, ενώ κάνει τα εγχώρια συμφερότερα για τους αγοραστές του εξωτερικού. Μπορεί δηλαδή να χρησιμοποιηθεί σαν μέσο άσκησης Οικονομικής Πολιτικής.

Έτσι τα κράτη επιδιώκουν να κρατάνε σταθερή την αξία του χρήματος.

Τα μέσα που χρησιμοποιούν για να πετύχουν αυτόν τον σκοπό είναι η ρύθμιση της ποσότητας του χρήματος που κυκλοφορεί στην οικονομία και ο καθορισμός των Τραπεζικών επιτοκίων. Όμως και όταν για λόγους άσκησης οικονομικής πολιτικής αποφασίζουν την μεταβολή της αξίας του χρήματος, φροντίζουν η αύξηση ή μείωση του χρήματος που κυκλοφορεί να είναι κατά το δυνατόν ανάλογη της αύξησης ή μείωσης της ποσότητας των αγαθών που κυκλοφορούν ώστε να επιτυγχάνεται μακροοικονομική ισορροπία και οι μεταβολές της αξίας του χρήματος να ανταποκρίνονται στην πραγματική αξία της Οικονομίας.

Για τους ανωτέρω λόγους είναι σημαντικό να διευκρινίσουμε τις έννοιες της ονομαστικής και της πραγματικής αξίας ενός νομίσματος.

Ονομαστική είναι η αξία στην οποία ανταλλάσσεται το εγχώριο νόμισμα με τα ξένα νομίσματα στις διεθνείς αγορές συναλλάγματος, δηλ. πόσες μονάδες εγχώριου νομίσματος απαιτούνται για την αγορά μιας μονάδας ξένου νομίσματος και αντίστροφα.

Όμως πραγματική ισοτιμία ενός Νομίσματος είναι η αγοραστική δύναμη που έχει το εγχώριο Νόμισμα στην αγορά του ξένου Νομίσματος, δηλ. ποσά όμοια, ποιοτικά και ποσοτικά, προϊόντα μπορεί να αγοράσει το εγχώριο Νόμισμα στην ξένη αγορά και αντίστροφα.

Αυτή η αναφορά είναι απαραίτητη γιατί στην διάρκεια της εργασίας διαπιστώνονται αφενός μεγάλες διαφορές μεταξύ των ονομαστικών και πραγματικών τιμών των μεγεθών των ΑΕΠ των B.R.I.C.S. και αφετέρου ότι στο πλαίσιο των ασκούμενων οικονομικών πολιτικών οι χώρες προχώρησαν σε διάφορες χρονικές περιόδους, σε υποτίμηση της αξίας του Νομίσματός τους προκειμένου να πετύχουν τους στόχους τους.

ΚΕΦΑΛΑΙΟ 2ο **ΒΡΑΖΙΛΙΑ**

Επίσημη ονομασία: **Ομοσπονδιακή Δημοκρατία της Βραζιλίας**
Republika Federativa do Brazil



Η Βραζιλία είναι η μεγαλύτερη σε έκταση χώρα της Λατινικής Αμερικής, μια από τις πολυπληθέστερες χώρες στον κόσμο, με ισχυρή οικονομία, η οποία κατά την τελευταία είκοσι-πενταετία κατάφερε να θεραπεύσει αρκετά από τα δομικά προβλήματα που επί μακρόν την ταλάνιζαν, βγάζοντας μεγάλα τμήματα του πληθυσμού της από την φτώχεια.

Παραμένει όμως μια χώρα με μεγάλες οικονομικές - κοινωνικές ανισότητες, με σημαντικό μέρος των πολιτών της να είναι φτωχό και να πιέζει τις κυβερνήσεις για δικαιότερη κατανομή του παραγόμενου πλούτου.

Είναι χώρα Δημοκρατική, οργανωμένη σε Ομοσπονδία, της οποίας οι πολιτικοί θεσμοί ρυθμίζονται από το Σύνταγμα του 1988, τα μέλη της Νομοθετικής εξουσίας εκλέγονται άμεσα από τους πολίτες σε δημοκρατικές εκλογές, ενώ ο Πρόεδρος της είναι ταυτόχρονα επικεφαλής του Ομοσπονδιακής Δημοκρατίας και της Κυβέρνησης.

Τα σημαντικότερα στοιχεία της :

Πρόεδρος : Ντίλμα Ρουσέφ (από 1-1-2011)

Πρωτεύουσα : Μπραζίλια (1960) - πληθυσμός 2,8 εκ.

Μεγαλύτερες πόλεις :το Σάο Πάολο με πληθυσμό άνω των 11,50 εκ. κατοίκων, το Ρίο ντε Τζανέιρο με άνω των 6,50 εκ. κατοίκους ,το Σαλβαντόρ με σχεδόν 3 εκ. κατοίκους ,η Φορταλέζε, το ΜπέλοΟριζόντε, το Μανάους, η Κουριτίμπα, το Ρεσίφε, το Πόρτο Αλέγκρε,η Μπέλεμ κ.α.

Γλώσσες : επίσημη γλώσσα είναι η Πορτογαλική η οποία θεωρείται και ως η εθνική ταυτότητα της χώρας, ενώ μιλιούνται και εκατοντάδες μειονοτικές γλώσσες από πολίτες ινδιάνικης καταγωγής.

Νόμισμα: Ρεάλ, Real.

Ισοτιμίες : 1ευρώ ίσον 4,11 real , 1 δολλάριο \$ U.S. ίσον 3,54 real (4 Μαΐου 2016)

2.1 ΓΕΩΓΡΑΦΙΑ:

Είναι η 5η σε έκταση χώρα στον κόσμο (8.514.000 Km²) μετά την Ρωσία, τον Καναδά, τις Ηνωμένες Πολιτείες Αμερικής και την Κίνα.

Συνορεύει σχεδόν με όλες τις χώρες της Νότιας Αμερικής δηλ. την Αργεντινή, την Βολιβία, την Κολομβία, την Γουιάνα, την Γαλλική Γουιάνα, την Παραγουάη, το Περού, το Σουρινάμ, την Ουρουγουάη και την Βενεζουέλα, ενώ βρέχεται στα ανατολικά από τον Ατλαντικό Ωκεανό.

Το κλίμα της είναι τροπικό χωρίς όμως ακραίες τιμές σε θερμοκρασίες και βροχοπτώσεις, ενώ στα Νότια γίνεται ηπιότερο και εκεί παρατηρείται ενίοτε και παγετός.

Διακρίνεται σε πέντε (5) περιοχές-περιφέρειες οι οποίες δεν έχουν ιδιαίτερη πολιτική-διοικητική σημασία παρά μόνον για στατιστικούς λόγους.

Αυτές είναι η Βόρεια περιοχή που καλύπτεται σχεδόν πλήρως από το Δάσος του Αμαζόνιου ποταμού και είναι η λιγότερο αναπτυγμένη βιομηχανικά, με μεγαλύτερες πόλεις το Μανάους και την Μπέλεμ.

Η Ανατολική που είναι πολυπολιτισμική, με περιόδους ξηρασίας και είναι η πιο φτωχή περιφέρεια της χώρας. Σημαντικότερες πόλεις της είναι το Σαλβαντόρ, η Ρεσίφε και η Φορταλέζα.

Η Κεντροδυτική η οποία καλύπτεται σε μεγάλο μέρος από το δάσος του Αμαζονίου, δεν είναι πυκνοκατοικημένη και συνεισφέρει σημαντικά στην αγροτική παραγωγή.

Η Νοτιοανατολική που είναι η πιο πυκνοκατοικημένη, και έχει την μεγαλύτερη συνεισφορά στην Βραζιλιάνικη οικονομία. Εδώ βρίσκονται οι μεγαλουπόλεις του Σάο Πάολο, του Ρίο ντε Τζανέιρο και του Μπέλο Οριζόντε.

Η Νότια περιοχή έχει το κατά κεφαλήν καλύτερο ατομικό εισόδημα, το ψυχρότερο κλίμα και κατοικείται κυρίως από μετανάστες Ευρωπαϊκής καταγωγής.

Στην γεωγραφία της Βραζιλίας δεσπόζει φυσικά ο Αμαζόνιος ποταμός, με τους εκατοντάδες παραποτάμους του και το τεράστιο τροπικό δάσος του που καλύπτει περισσότερο από το μισό της συνολικής έκτασης της χώρας. Ο Αμαζόνιος και το δάσος του αποτελούν ένα μοναδικό στον πλανήτη καταφύγιο της άγριας ζωής και πηγή πλούτου για την Βραζιλία. Για παράδειγμα, από το δάσος του Αμαζονίου προέρχεται το 25 % των χρησιμοποιούμενων συστατικών φαρμάκων στην Ευρώπη.

2.2 ΔΗΜΟΓΡΑΦΙΑ – ΘΡΗΣΚΕΙΕΣ:

Η Βραζιλία έχει πληθυσμό περίπου 204 εκατομμύρια, εκ των οποίων το 47% Λευκοί, το 43% μιγάδες, το 7% Μαύροι, το 1% Ασιατικής καταγωγής και το υπόλοιπο είναι ιθαγενείς.

Μοναδική είναι η φυλετική ανάμειξη αφού την παλαιότερη ενσωμάτωση στην χώρα εκατομμυρίων Αφρικανών αλλά και πολλών Πορτογάλων, ακολούθησε κατά τον 19ο και τον 20ο αιώνα μια μείζονα εισροή ανθρώπων από 60 διαφορετικές εθνικότητες, Ευρωπαίων, Ασιατών, Ιαπώνων αλλά και μεταναστών από την Μέση Ανατολή.

Οι Ευρωπαίοι κατά κύριο λόγο προέρχονται από την Ισπανία, Πορτογαλία, Ιταλία και Γερμανία ενώ δεν λείπουν και οι Έλληνες.

Το μεγαλύτερο μέρος του πληθυσμού (σχεδόν 90%) είναι Χριστιανοί, κυρίως Καθολικοί και Προτεστάντες, ενώ οι υπόλοιποι ασπάζονται μικρότερα δόγματα, όπως πνευματιστές κ.α.

Ο ρυθμός αύξησης του πληθυσμού είναι μάλλον χαμηλός (0,77% ετησίως),ενώ περί το 40% είναι νέοι μέχρι 24 ετών, το 52% μεταξύ 25 και 64 ετών και περίπου 8% είναι πάνω από τα 65 έτη.

Η μέση ηλικία είναι τα 31 έτη, ο ρυθμός γεννήσεων είναι 14,40 ανά 1.000 άτομα και ο ρυθμός θανάτων 6,50 ανά 1.000 άτομα.

Η αστικοποίηση φθάνει το 85,70 % και ο ετήσιος ρυθμός αστικοποίησης βρίσκεται στο 1,17 %.

Το προσδόκιμο ζωής φθάνει στα 73,50 έτη, η παιδική θνησιμότητα στους 18,6 θανάτους ανά 1.000 γεννήσεις, ενώ ο δείκτης γονιμότητας ανέρχεται στα 1,77 παιδιά ανά γυναίκα, και η προσδοκία σχολικής ζωής μέχρι την τριτοβάθμια εκπαίδευση φθάνει τα 14 χρόνια.

2.3 ΙΣΤΟΡΙΑ:

Υπάρχουν ενδείξεις σύμφωνα με κάποιους ανθρωπολόγους ότι ήδη πριν 13.000 χρόνια περίπου, η περιοχή του Αμαζονίου είχε κατοικηθεί, οπωσδήποτε όμως έχει εξακριβωθεί ότι υπήρξαν δύο πολιτισμοί κατά την λίθινη περίοδο (πριν 11.000 χρόνια), ο πολιτισμός της Ουρουγουαϊνής περιόδου και της περιόδου της Ιταπαρίκα.

Πιστεύεται ότι πριν περίπου 8.000 χρόνια υπήρξε μαζική μετανάστευση από την Ασία προς την Αμερική, μέσω του Βερίγγειου Πορθμού και του Ειρηνικού Ωκεανού, ενώ πριν περίπου 7.000 χρόνια υπήρξαν δύο νεότερες περιόδοι ζωής , αυτή της Χουμαϊτα κατά την οποία κατοικηθήκαν κυρίως οι εκτεταμένες δασικές περιοχές, και αυτή της περιόδου Σαμπάκουϊ κατά την οποία κατοικήθηκε η ακτογραμμή κυρίως της Νότιας περιοχής, ενώ πριν 4.000 χρόνια κατοικηθήκαν οι όχθες του Ρίο ντε Τζανέϊρο και του Εσπิริτο Σάντο.

Κατά την νεότερη εποχή η Βραζιλία εξερευνήθηκε το 1500 μ.Χ. από τους

Πορτογάλους, οι οποίοι αρχικά έμειναν στις παράκτιες περιοχές, ενδιαφερόμενοι για εμπόριο και αγροτική καλλιέργεια.

Η επέκτασή τους στην συνέχεια προς εσωτερικό της χώρας, τους έφερε σε σύγκρουση με τους Ισπανούς, αποτέλεσμα της οποίας ήταν η δημιουργία της Ουρουγουάης. Κατά το 1763 πρωτεύουσα έπαψε να είναι η Μπαΐα και αναδείχθηκε το μεγάλο εμπορικό λιμάνι του Ρίο ντε Τζανέϊρο, από όπου και γινόταν το εμπόριο προς την Πορτογαλία.

Κατά το 1822 η Πορτογαλική αποικιοκρατία τερματίστηκε και η Βραζιλία κηρύχθηκε ανεξάρτητο κράτος από τον Αυτοκράτορα Πέντρο τον 1ο.

Στις επόμενες δεκαετίες η Βραζιλία κυβερνήθηκε ως Μοναρχία.

Κατά το 1888 έγινε η επίσημη κατάργηση της δουλείας και κατά το 1894 οι πρώτες ελεύθερες εκλογές, ενώ αργότερα την ομαλή πολιτική ζωή διέκοψε το πραξικόπημα του ηττημένου των εκλογών του 1930 Βάργκας ο οποίος, αν και κυβέρνησε απολυταρχικά θεωρείται ως ο ιδρυτής του Νέου Βραζιλιάνικου Κράτους.

Με τις εκλογές του 1961 αναδείχθηκε ως Πρόεδρος της χώρας ο Ζοάο Γκουλάρτ, ο οποίος όμως θεωρήθηκε από το κατεστημένο της εποχής ότι θα επέβαλλε πολύ αριστερές πολιτικές με αποτέλεσμα την ανατροπή του με στρατιωτικό πραξικόπημα το 1964. Ακολούθησε η λεγόμενη "εποχή του καθεστώτος" δηλαδή η περίοδος μιας στρατιωτικής δικτατορίας, η οποία παρά τον ηπιότερο χαρακτήρα της σε σχέση με τις αντίστοιχες γειτονικών της χωρών, χαρακτηρίστηκε από τις εκατοντάδες τεκμηριωμένες δολοφονίες αντιφρονούντων, τις συνθήκες ανελευθερίας και καταπίεσης και την οικονομική αποτυχία. Υπό το βάρος της παρακμής, αυτή η εποχή τελείωσε το 1985 με την διενέργεια ελεύθερων εκλογών που ανέδειξαν Πρόεδρο τον Tancredo Neves και στην συνέχεια τον Jose Sarney λόγω θανάτου του Neves.

Η μετάβαση προς την Δημοκρατία ολοκληρώθηκε το 1988 με την ψήφιση νέου Δημοκρατικότερου Συντάγματος. Στα επόμενα χρόνια και μέχρι και σήμερα η Βραζιλία κυβερνάται Δημοκρατικά, με τις Κυβερνήσεις να εκλέγονται με ελεύθερες εκλογές.

2.4 Πολιτικό σύστημα – Στρατιωτική ισχύς.

Η Βραζιλία είναι Ομοσπονδιακή Δημοκρατία. Οι πολιτείες της, οι Δήμοι, και οι Πόλεις θεωρούνται ως αυτόνομες – αυτοδιοικούμενες πολιτικές οντότητες οι οποίες ενώνονται και διοικούνται σε εθνικό επίπεδο υπό την Ομοσπονδιακή Δημοκρατία. Κάθε αυτόνομη πολιτική οντότητα διατηρεί την δική της Νομοθετική και Εκτελεστική εξουσία, ενώ η Δικαστική εξουσία οργανώνεται σε Πολιτειακό και Ομοσπονδιακό επίπεδο.

Το Εθνικό Κογκρέσο είναι το Νομοθετικό όργανο σε επίπεδο Ομοσπονδίας, αποτελούμενο από την Βουλή των Αντιπροσώπων και την Ομοσπονδιακή Γερουσία.

Κύρια πηγή Δικαίου και θεμελιώδης θεσμός της Δημοκρατίας είναι το Σύνταγμα του 1988.

Το ποινικό και αστικό Δίκαιο ψηφίζονται σε Ομοσπονδιακό επίπεδο από το Εθνικό Κογκρέσο, ενώ κάθε πολιτεία δικαιούται να νομοθετήσει σε άλλα Δίκαια.

Η ψήφος είναι υποχρεωτική από 18 έως 65 ετών, και η Κυβέρνηση εκλέγεται με προοπτική τετραετίας με τον Πρόεδρο να ορίζει τα μέλη της εκτελεστικής εξουσίας.

Οι πολιτείες και οι Δήμοι εκλέγουν άμεσα, με εκλογές, τους δικούς τους κυβερνήτες και Δημάρχους και τα αντίστοιχα Νομοθετικά σώματα.
Στρατιωτική ισχύς:

Η Βραζιλία διατηρεί και τα τρία (3) στρατιωτικά σώματα δηλ. Στρατό Ξηράς, Πολεμική Αεροπορία και Πολεμικό Ναυτικό.

2.5 Οικονομία, οικονομικά μεγέθη , πηγές του πλούτου, ενέργεια, περιβάλλον.

Ιστορικά κατά τα χρόνια μετά το τέλος του 2ου Παγκόσμιου Πόλεμου η Βραζιλιάνικη οικονομία χαρακτηρίστηκε από περιόδους σημαντικής οικονομικής ανάπτυξης εναλλασσόμενες με περιόδους ύφεσης.

Το μεγαλύτερο πρόβλημα σε αυτά τα χρόνια ήταν ο υψηλός πληθωρισμός (άνω του 10 % ετησίως), ο οποίος συστηματικά ροκάνιζε το πραγματικό διαθέσιμο εισόδημα των πολιτών της χώρας.

Η κατάσταση επιδεινώθηκε πολύ μετά την παγκόσμια πετρελαϊκή κρίση του 1973, που οδήγησε σε πολλαπλασιασμό της τιμής του πετρελαίου στην χώρα, κατάσταση που έγινε δραματική στο τέλος της δεκαετίας του 1970 και στην αρχή της δεκαετίας του 1980, όταν εκτινάχθηκε σε ποσοστά ακόμα και άνω του 200 % ετησίως, εντείνοντας ακόμη περισσότερο τις κοινωνικές ανισότητες, οι οποίες και σήμερα (2016) παραμένουν κύριο χαρακτηριστικό της οικονομίας.

Μετά την αποκατάσταση της Δημοκρατίας και την ψήφιση νέου Συντάγματος (1988) οι κυβερνήσεις εφάρμοσαν διαδοχικά τρία (3) σχέδια για να ελέγξουν τον πληθωρισμό τα οποία απέτυχαν πλήρως (ήταν τα σχέδια Cruzado, Bresser και Summer). Στην συνέχεια εφαρμόστηκαν χωρίς μεγάλη επιτυχία ανάλογα προγράμματα του Προέδρου Φερνάντο Κόλορ ντε Μέλλο, και τελικά το 1994 ο Υπουργός των Οικονομικών Φερνάντο Καρντόζο ανακοίνωσε το σχέδιο REAL, το οποίο προέβλεπε την αντικατάσταση μέσω μιας σύνθετης διαδικασίας του τότε Νομίσματος Cruzeiro από το σημερινό Εθνικό Νόμισμα, το real, σχέδιο που αποδείχθηκε επιτυχημένο, με αποτέλεσμα την ραγδαία μείωση του πληθωρισμού και την μέχρι και σήμερα διατήρησή του σε κανονικά επίπεδα.

Κατά τα χρόνια μετά την αποκατάσταση της Δημοκρατίας πολιτικοί από όλο το ιδεολογικό φάσμα, κατάφεραν να σταθεροποιήσουν την Οικονομία και να την οδηγήσουν σε ευημερία, βγάζοντας εκατομμύρια Βραζιλιάνους από την φτώχεια. Ενδεικτικά θα αναφέρουμε τα προγράμματα που συνέβαλαν σημαντικά σε αυτό κατά τις δύο διακυβερνήσεις του Λούλα ντα Σίλβα (2003-2010), όπως το Πρόγραμμα μηδενικής πείνας (Fome Zero), το πρόγραμμα Οικογενειακής βοήθειας (Bolsa Família), το πρόγραμμα Loas – ελάχιστου εισοδήματος για ειδικές ομάδες πληθυσμού, η μεταρρύθμιση της κοινωνικής ασφάλισης, και το Πρόγραμμα Ώθησης της ανάπτυξης (PAC).

Μετά το 2003 η Βραζιλία βελτίωσε τους μακροοικονομικούς της δείκτες και την γενική οικονομική της σταθερότητα, παρουσιάζοντας σημαντική ανάπτυξη, όντας μιας από τις ταχύτερα αναπτυσσόμενες χώρες μετά την Παγκόσμια Οικονομική κρίση του 2008, με αποτέλεσμα το 2010 να παρουσιάζει ανάπτυξη ρεκόρ του 7,50 %.

Κατά τα πιο πρόσφατα χρόνια η οικονομία της παρουσιάζει σημαντική επιβράδυνση, με πρόβλεψη για ύφεση 3% για το 2015 και μηδενική ανάπτυξη το τρέχον έτος (2016).

Η κοινωνία της χαρακτηρίζεται από ισχυρή μεσαία τάξη ως αποτέλεσμα της μερικής μείωσης των ανισοτήτων που παραδοσιακά την χαρακτηρίζουν, δεν λείπει όμως και μικρό ποσοστό του πληθυσμού που διαβιεί σε συνθήκες ακραίας φτώχειας.

Πηγές του πλούτου :

Κύριες πηγές του πλούτου είναι :

- Το πλούσιο εργατικό δυναμικό (109 εκατομμύρια κατά το 2015),
- η αγροτική παραγωγή κυρίως από σόγια, σιτάρι, καλαμπόκι, ρύζι, ζαχαροκάλαμο, καφές, κακάο.
- η βιομηχανία με κυριότερα προϊόντα τα υφάσματα, παπούτσια, χημικά, τσιμέντο, ατσάλι, μηχανολογικός εξοπλισμός, αεροσκάφη, οχήματα κ.α.

Ενδεικτικά αναφέρουμε ότι η παραγωγή αυτοκινήτων, φορτηγών, λεωφορείων, αγροτικών οχημάτων κ.α. κατά τα έτη 2010 & 2011 ήταν περίπου 3,5 εκατομμύρια μονάδες/ετησίως, με κυριότερους παραγωγούς εταιρείες όπως η FIAT, VOLKSVAGEN, NISSAN-RENAULT, FORD, MERCEDES BENZ, MITSUBISHI, HONDA, HYUNDAI, και τοπικές φίρμες όπως TROLLER, MARCOPOLOS.A., AGRALE κ.α.

Ενώ παγκόσμια γνωστή είναι η αεροπορική βιομηχανία EMBRAER (19.000 άτομα προσωπικό, με πωλήσεις 208 αεροσκαφών το 2014 σε όλον τον κόσμο) με παραγωγή πολιτικών και μαχητικών αεροσκαφών.

Εδώ αναφέρουμε ότι βιομηχανικό κέντρο της Βραζιλίας είναι η περιοχή μεταξύ,

Σάο Πάολο, Ρίο ντε Τζανέιρο και Μπραζίλιας, ενώ κατεξοχήν πόλη της βιομηχανίας είναι το Σάο Πάολο με άνω των 50.000 επιχειρήσεων και εργοστασίων να την έχουν ως έδρα τους.

-Οι πλούσιες ενεργειακές πηγές που συνεπάγονται σημαντικές εξαγωγές (πλεονασματικής) ηλεκτρικής ενέργειας, η οποία δημιουργείται κατά το μεγαλύτερο μέρος με φιλικούς προς το περιβάλλον τρόπους, αφού προέρχεται κατά 69,30 % από υδροηλεκτρικά εργοστάσια, κατά 10,60 % από ανανεώσιμες πηγές και μόνον κατά 18,70% από ορυκτά καύσιμα (κυρίως πετρέλαιο), ενώ το 1,50 % προέρχεται από τους δύο πυρηνικούς αντιδραστήρες της χώρας, τους οποίους σκοπεύει να αυξήσει στο μέλλον (στοιχεία 2015).

Ειδική αναφορά πρέπει να κάνουμε στην γενικευμένη χρήση της αιθανόλης από την Βραζιλία, ως ενός εναλλακτικού καυσίμου για την παραγωγή ενέργειας και ιδιαίτερα για την κίνηση των οχημάτων που κυκλοφορούν στους δρόμους της.

Τι είναι η αιθανόλη.

Η αιθανόλη είναι το πιο διαδεδομένο εναλλακτικό καύσιμο στον κόσμο με ευρεία χρήση στον τομέα των μεταφορών. Είναι ένα τυπικό βιοκαύσιμο, για την παραγωγή του οποίου μπορούν να χρησιμοποιηθούν διάφορα αγροτικά προϊόντα που περιέχουν σάκχαρα όπως ζαχαρότευτλο, ζαχαροκάλαμο, μελάσα, γλυκό σόργο κ.α.

Αργότερα για την παραγωγή της χρησιμοποιήθηκαν ως πρώτες ύλες και άλλες πηγές, όπως αμυλούχα τρόφιμα (δημητριακά, πατάτες) και κυτταρινούχα υλικά (ξύλο και υπολείμματα της αγροτικής βιομηχανίας).

Πρώτη ύλη για την παραγωγή της είναι η βιομάζα, που προέρχεται είτε από τις ενεργειακές καλλιέργειες των προαναφερόμενων προϊόντων, είτε από τα υπολείμματα προϊόντων της γεωργίας, της δασοκομίας, της βιομηχανίας και από τα αστικά απόβλητα.

Για την παραγωγή της αιθανόλης χρησιμοποιείται μια επεξεργασία μετατροπής του αμύλου των προϊόντων σε σάκχαρα. Στην συνέχεια τα σάκχαρα ζυμώνονται και διασπώνται σε αιθανόλη που αφαιρείται με απόσταξη. Η επεξεργα-

σία των προϊόντων και η παραγωγή της βιοαιθανόλης γίνεται σε βιοδιυλιστήρια που παράγουν εκτός του βιοκαυσίμου και χημικά προϊόντα.

Η αιθανόλη χρησιμοποιείται κυρίως ως βελτιωτικό της βενζίνης λόγω της ιδιότητας της να αυξάνει τον αριθμό των οκτανίων του καυσίμου, αλλά και της μειωμένης παραγωγής αέριων ρύπων. Σήμερα χρησιμοποιείται κατά κύριο λόγο σε μίγμα E 10 (δηλ. 10 % αιθανόλη και 90 % βενζίνη) χωρίς ανάγκη μετατροπής του κινητήρα.

Μετά το 1999 κατασκευάστηκαν ειδικοί κινητήρες με κύριο συστατικό του καυσίμου την αιθανόλη, σε μίγμα E 85 (δηλ. 85 % αιθανόλη και 15% βενζίνη).

Άλλες χρήσεις της στην βιομηχανία είναι ως διαλύτης, ως παρασιτοκτόνο, ως αντιπηκτικό στην βιομηχανία ποτών και την ζυθοποιία κ.λ.π.

Στην Βραζιλία η αιθανόλη πρωτοχρησιμοποιήθηκε ως καύσιμο ήδη από 1903, όμως ήταν η διεθνής κρίση του πετρελαίου του 1973 που χειροτέρεψε την εξάρτηση της από αυτό, με αποτέλεσμα την διόγκωση του Εξωτερικού χρέους και την εκτίναξη του πληθωρισμού, κάτι που ανάγκασε την τότε κυβέρνηση στην εκπόνηση, κατά το 1975, ενός μακρόχρονου σχεδίου παραγωγής αιθανόλης ως εναλλακτικού προς την βενζίνη καυσίμου.

Πράγματι επενδύθηκαν σημαντικοί πόροι σε αυτό το πρόγραμμα, δόθηκαν κίνητρα καλλιέργειας ζαχαροκάλαμου, ακολουθήθηκε πολιτική μειωμένης φορολόγησης των καυσίμων με μίγμα αιθανόλης και προστασίας της τιμής του προϊόντος, με αποτέλεσμα η Βραζιλία σήμερα να διαθέτει περί τις 70.000 φάρμες καλλιέργειας ζαχαροκάλαμου, να υπάρχουν 1.340.000 θέσεις άμεσης εργασίας και ο τομέας καλλιέργειας ζαχαροκάλαμου να προσφέρει περί τα 50 δις U.S. \$ στην Εθνική οικονομία και το 16 % της ετήσιας παραγωγής σε ενέργεια.

Παράπλευρες συνέπειες αυτής της πολιτικής ήταν η συνολική αύξηση της αγροτικής παραγωγής στην Βραζιλία, η μεγαλύτερη παραγωγή θέσεων εργασίας σε σχέση με την βιομηχανία πετρελαίου και φυσικού αερίου και η αυξημένη δημιουργία θέσεων εργασίας σε σχέση με τους λοιπούς αγροτικούς τομείς.

Πλέον σχεδόν όλα τα ελαφρά οχήματα στην Βραζιλία χρησιμοποιούν κάποιο μίγμα καυσίμου αιθανόλης.

Η Βραζιλιάνικη οικονομία σήμερα – Οικονομικά μεγέθη:

Τα σημαντικότερα οικονομικά μεγέθη έχουν ως εξής :

1. Α.ΕΠ. (Σε αξίες αγοραστικής δύναμης – purchasing power parity)
3,166 τρις δολάρια- 8η στον κόσμο.
 2. Α.ΕΠ. (official exchange rate) 1,8 τρις δολάρια
 3. ρυθμός ανάπτυξης Α.ΕΠ. (-3,00 %)
 4. ανεργία 6,4 %
 5. ετήσιο κατά κεφαλήν εισόδημα (p.p.p.) : 15.800 \$
 6. σύνθεση Α.ΕΠ. :
 - αγροτικά :5,90%
 - βιομηχανικά : 22,20 %
 - υπηρεσίες : 71,90%
 7. πρωτογενές αποτέλεσμα προϋπολογισμού: -0,6% - έλλειμμα.
 8. Δημόσιο χρέος :67,30 %
 9. πληθωρισμός 10,60%
 10. εξαγωγές : 189 δις \$ κυρίως σε εξοπλισμό μεταφορικών μέσων, χρυσό , σόγια, υποδήματα, καφέ, οχήματα.
 11. εισαγωγές : 174 δις \$ κυρίως ηλεκτρονικά, πετρελαιοειδή, χημικά.
- Όλα τα μεγέθη αφορούν σε εκτιμήσεις για το 2015.

2.6 Χρηματιστήριο και Νόμισμα.

Το μεγαλύτερο χρηματιστήριο αξιών της Βραζιλίας είναι το χρηματιστήριο του Σάο Πάολο (BM&FBOVESPA). Ιδρύθηκε το 1890 από τον Emilio Rangel Pestana ως «BOLSA DE VALORES DE SAO PAULO» και μέχρι την δεκαετία του 1960 ήταν Δημόσια Εταιρεία όπως και τα υπόλοιπα Βραζιλιάνικα Χρηματιστήρια όντας διοικούμενο από το Υπουργείο των Οικονομικών, ενώ από το 2007 λειτουργεί ως κερδοσκοπική επιχείρηση. Το χρηματιστήριο

ήδη από την δεκαετία του 1960 είχε προχωρήσει στην εισαγωγή καινοτόμων συστημάτων αυτοματοποιημένων συναλλαγών και σήμερα θεωρείται ως μια πλήρως ηλεκτρονικά ολοκληρωμένη αγορά, ενώ από το 1999 έχει δημιουργήσει το « Home Broker », ένα σύστημα εμπορικών συναλλαγών μέσω διαδικτύου ώστε οι υπηρεσίες του να είναι προσβάσιμες σε μεγαλύτερο κοινό. Μετά το 2000 το Χρηματιστήριο δημιούργησε νέα τμήματα για εταιρείες που θα επιθυμούσαν να ανταποκριθούν σε πιο απαιτητικές συναλλαγές. Μετά το 2004 οι περισσότερες νέες καταχωρήσεις εταιρειών αφορούσαν σε αυτά τα νέα τμήματα, κάτι που συνέβαλε στην γενικότερη άνοδο του Χρηματιστηρίου και έδωσε την ευκαιρία σε επιχειρήσεις όπως οι EMBRAER, JBS, BRAZIL-FOODS κ.α. να χρηματοδοτήσουν την επέκτασή τους στο εξωτερικό και να αποκτήσουν σημαντικές επιχειρήσεις της αλλοδαπής.

Το 2008 το Χρηματιστήριο συγχωνεύτηκε με την Brazilian Mercantile-and Futures Exchange δημιουργώντας το δεύτερο μεγαλύτερο Χρηματιστήριο στον Κόσμο με τον τίτλο BM & F BOVESPA με συνολική κεφαλαιοποίηση που έφτανε στα 630 δις \$U.S. στο τέλος του 2015 και 365 εισηγμένες εταιρείες.

2.7 Η Ελλάδα και η Βραζιλία.

Η παρουσία Ελλήνων στην Βραζιλία υπολογίζεται στα 30.000 άτομα εγκατεστημένα κυρίως στο Σάο Πάολο.

Όσον αφορά στις διμερείς οικονομικές σχέσεις, οι Ελληνικές εξαγωγές κατά το 2013 ανήλθαν στα 123 εκατομμύρια \$, οι δε εισαγωγές από την Βραζιλία στα 93 εκατομμύρια \$.

Η Ελλάδα εξάγει κυρίως πετρελαιοειδή, μάρμαρα, ελαιόλαδο, τσιμέντο, ελάσματα & ταινίες αλουμινίου, πολυπροπυλένιο, καπνά, ηλεκτρικούς διακόπτες, μπαταρίες, ξυραφάκια κ.α.

Οι εισαγωγές από την Βραζιλία αφορούν σε καφέ, καπνό, ζάχαρη, πολτό ξύλου, καουτσούκ, φάρμακα και αυτοκίνητα.

Οι Ελληνικές επενδύσεις στην Βραζιλία ήταν στο τέλος του 2010 περί τα 16 εκ. \$ και αφορούσαν σε πληροφορική, εξορύξεις, ναυτιλιακά.

Οι δε Βραζιλιάνικες στην Ελλάδα, έφτασαν κατά το 2012 τα 4 εκ. \$,κυρίως για αγορές ακινήτων από ιδιώτες.



Εικόνα Νο 1. Το άγαλμα του Χριστού Λυτρωτή σε ύψος 710 μέτρων στο όρος Κορκοβέντο του Ρίο ντε Τζανέιρο. (1931)

ΚΕΦΑΛΑΙΟ 3ο

ΡΩΣΙΑ

Επίσημη ονομασία: **Ρωσική Ομοσπονδία**

Russian Federation



Η Ρωσική Ομοσπονδία (**ΡΩΣΙΑ**) είναι ένας γεωπολιτικός γίγαντας, μια από τις ισχυρότερες χώρες στον πλανήτη και βασικός παίκτης στο Παγκόσμιο πολιτικό σύστημα.

Δημιουργήθηκε το 1991 , μετά την κατάρρευση της Σοβιετικής Ένωσης της οποίας αποτελεί, κατά το μεγαλύτερο μέρος, την ιστορική συνέχεια.

Είναι χώρα Δημοκρατική, οργανωμένη σε Ομοσπονδία, με τον Πρόεδρο της να εκλέγεται σε ελεύθερες εκλογές, με απόλυτη πλειοψηφία, σε δύο εκλογικούς γύρους, με προοπτική εξαετούς διακυβέρνησης.

Ο Πρόεδρος είναι ταυτόχρονα επικεφαλής της Ρωσικής Ομοσπονδίας και της Κυβέρνησης.

Κύριο Δημοκρατικό θεμέλιο και πηγή δικαίου της Ρωσικής Ομοσπονδίας, αποτελεί το Σύνταγμα του 1993.

Είναι η μεγαλύτερη σε έκταση χώρα στον κόσμο, μια από τις πολυπληθέστερες (10η), με πολύ ισχυρή οικονομία (7η σε μέγεθος), ανοιχτή στην παγκόσμια αγορά, με ιδιαίτερα ισχυρή βιομηχανία.

Η οικονομία της παρά την συνολική ευημερία που παρουσιάζει, χαρακτηρίζεται από σημαντικές κοινωνικές ανισότητες και μεγάλη συγκέντρωση πλούτου σε λίγα πρόσωπα, ως αποτέλεσμα της άτσαλης διαδικασίας μετα-

τροπής της από μια κρατικά ελεγχόμενη, σε μια ανοιχτή – καπιταλιστική οικονομία, κατά την δεκαετία του 1990, περίοδο κατά την οποία πέρασαν σε ιδιωτικό έλεγχο πολύ μεγάλες κρατικές επιχειρήσεις με όχι οπωσδήποτε διαφανή τρόπο.

Είναι χώρα με μεγάλο ιστορικό βάρος, λόγω της πρωτοπορίας της στην εγκαθίδρυση του Κομμουνισμού διεθνώς, με την Οκτωβριανή Επανάσταση του 1917, του αποφασιστικού της ρόλου στην κατανίκηση του Ναζισμού στον Β΄ Παγκόσμιο Πόλεμο, του πολιτικού ανταγωνισμού της με τις Η.Π.Α. τις δεκαετίες μέχρι το τέλος της Ε.Σ.Σ.Δ (1990), αλλά και της πρωτοπορίας της στην εξερεύνηση του διαστήματος.

Τα σημαντικότερα στοιχεία της :

Πρόεδρος: Βλαντίμιρ Πούτιν (από 2000 έως 2008 & από 2012 έως σήμερα Μάιος 2016).

Πρωτεύουσα : Μόσχα (1960) με πληθυσμό 12 εκ. κατοίκους.

Μεγαλύτερες πόλεις : Αγία Πετρούπολη με σχεδόν 5 εκ. κάτοικους, Νοβοσιμπίρσκ, Αικατερίνημπουργκ, Νοβγκόροντ, Σαμάρα.

Γλώσσες : επίσημη γλώσσα είναι η Ρωσική , ενώ μιλιούνται και η Ταταρική, Τσετσενική κ.α.

Νόμισμα: Ρούβλι, Ruble.

Ισοτιμίες : 1 ευρώ ίσον 75,91 ρούβλια, 1 δολλάριο \$ U.S. ίσον 66,43 ρούβλια (7 Μαΐου 2016).

3.1 ΓΕΩΓΡΑΦΙΑ:

Είναι η μεγαλύτερη σε έκταση χώρα στον κόσμο (σχεδόν 17.000.000 Km²) με ακτογραμμή 37.653 χιλιομέτρων και εκτείνεται από την Ανατολική Ευρώπη μέχρι τον Ειρηνικό Ωκεανό στα Ανατολικά, καταλαμβάνοντας το μεγαλύτερο μέρος της Βόρειας Ασίας.

Συνορεύει με τις Πολωνία, Ουκρανία, Λευκορωσία, Φινλανδία,

Νορβηγία, Εσθονία, Λιθουανία, Λετονία στα Δυτικά και Βορειοδυτικά και την Γεωργία, το Καζακστάν, το Αζερμπαϊτζάν, την Κίνα, την Μογγολία και την Βόρεια Κορέα στα Νότια ενώ βρέχεται από τον Βόρειο Αρκτικό Ωκεανό και από τον Ειρηνικό Ωκεανό στα ανατολικά.

Το έδαφος της είναι κυρίως πεδινό, καλυπτόμενο από μεγάλες αγροτικές εκτάσεις, στέπες στα Νότια και τούνδρα βορειότερα, καθώς και από εκτεταμένα δάση.

Οι κυριότερες οροσειρές είναι τα Ουράλια Όρη στα Ανατολικά, ο Καύκασος στα Νοτιοανατολικά καθώς και τα όρη Αλτάι. Ψηλότερη κορυφή στα 5.633 μέτρα του Όρους Ελμπρούς του Καυκάσου.

Τα μεγαλύτερα από τα χιλιάδες ποτάμια της είναι ο Βόλγας, ο Ντον, ο Αγγαράς, ο Γενισέης, ο Αμούρ, ο Λένας κ.α.

Μεγαλύτερες λίμνες της η Κασπία Θάλασσα, η Λαντέγκα, η βαθύτερη του κόσμου λίμνη Βαϊκάλη κ.α.

Στο υπέδαφος της κρύβει μεγάλα αποθέματα πηγών ενέργειας όπως πετρέλαιο, φυσικό αέριο, άνθρακα και πολύτιμα για την οικονομία μεταλλεύματα.

Λόγω του μεγάλου μεγέθους της δεν μπορούμε να μιλήσουμε για κλίμα, αλλά για ποικιλία κλιματικών ζωνών που επηρεάζουν τα εδάφη της.

Από κρύους χειμώνες στα Νότια μέρη της χώρας μέχρι παγωμένους στην Αρκτική Θάλασσα και από ζέστα καλοκαίρια στις στέπες μέχρι πολύ κρύα στις Βόρειες περιοχές.

Αξιοσημείωτη είναι η ύπαρξη στο έδαφος της πολλών ηφαιστειών, ιδίως στην χερσόνησο της Καμτσάτκα και στις Κουρίλλες Νήσους, κάποια από τα οποία είναι ενεργά, με πρόσφατες εκρήξεις, ενώ σε μια τουλάχιστον περίπτωση απειλείται μια μεγάλη πόλη, το Πετροπαβλόφσκ στην χερσόνησο της Καμτσάτκα.

3.2 ΔΗΜΟΓΡΑΦΙΑ – ΘΡΗΣΚΕΙΕΣ:

Η Ρωσία έχει πληθυσμό περίπου 142 εκατομμύρια κατοίκους, στην μεγάλη τους πλειοψηφία Ρωσικής εθνικότητας και λιγότεροι Ουκρανικής, Ταταρικής,

Τσετσενικής κ.α.

Το μεγαλύτερο μέρος του πληθυσμού είναι Χριστιανοί Ορθόδοξοι, λίγοι ανήκουν σε άλλα Χριστιανικά δόγματα ενώ υπάρχει και σημαντικό ποσοστό μουσουλμάνων.

Η Ρωσική Ορθόδοξη εκκλησία είναι η Αυτοκέφαλη Ανατολική Ορθόδοξη Εκκλησία, γνωστή ως Πατριαρχείο της Μόσχας (ανεξάρτητο Πατριαρχείο από το 1589) με ισχυρή θρησκευτική και πολιτική επιρροή στην Ρωσική κοινωνία.

Ο ρυθμός αύξησης του πληθυσμού είναι αρνητικός (-0,04% ετησίως) και αποτυπώνει την τάση μείωσης του πληθυσμού κατά τα επόμενα χρόνια, ενώ περί το 27% είναι νέοι μέχρι 24 ετών, το 59,50% μεταξύ 25 και 64 ετών και περίπου 13,61% είναι πάνω από τα 65 έτη.

Η μέση ηλικία είναι τα 39 έτη, ο ρυθμός γεννήσεων είναι 11,50 ανά 1.000 άτομα και ο ρυθμός θανάτων 13,60 ανά 1.000 άτομα. Η αστικοποίηση φθάνει το 74 % και ο ετήσιος ρυθμός αστικοποίησης βρίσκεται στο -0,13 %.

Το προσδόκιμο ζωής φθάνει στα 70,50 έτη, η παιδική θνησιμότητα στους 6,97θανάτους ανά 1.000 γεννήσεις, ενώ ο δείκτης γονιμότητας ανέρχεται στα 1,61 παιδιά ανά γυναίκα, και η προσδοκία σχολικής ζωής μέχρι την τριτοβάθμια εκπαίδευση φθάνει τα 15 χρόνια.

3.3 ΙΣΤΟΡΙΑ:

Η περιοχή της Ασίας από τα Ουράλια μέχρι τον Ειρηνικό Ωκεανό θεωρείται ότι κατοικείται από τους αρχαίους χρόνους.

Η σύγχρονη ιστορία της Ρωσίας ξεκινά από τον 9^ο αιώνα μ.χ. με την ίδρυση του « Βασιλείου των πόλεων» το 862 μ. χ. στην κατοικούμενη από Σλάβους περιοχή του Νοβγκόροντ από τον Βασιλιά Ρούρικ των Βίγκινγκ.

Είκοσι χρόνια αργότερα το 882 μ. χ. ιδρύθηκε το πρώτο Σλαβικό κράτος, το Βασίλειο των Ρως του Κιέβου.

Υπό την επίδραση της Βυζαντινής Αυτοκρατορίας οι Ρώσοι ασπάζονται τον Χριστιανισμό τον 10^ομ.χ. αιώνα.

Στο τέλος του 13^{ου} αιώνα και αφού είχε προηγηθεί η Μογγολική εισβολή το 1237 μ.χ. είχε αρχίσει η ενίσχυση της Μόσχας ως σημαντικότερης Ρωσικής πόλης και πλέον το 1326 μ.χ. η Μόσχα έγινε πρωτεύουσα της Ρωσίας.

Από τον 13^ο αιώνα μ.χ. μέχρι τον 18^ο αιώνα μ.χ. το Βασίλειο της Ρωσίας μετετράπη στην αχανή Ρωσική Αυτοκρατορία υπό την κυριαρχία ηγετών όπως ο Ιβάν ο Τρομερός (1547 μ.χ.), ο Μιχαήλ Ρομανώφ (1613 μ.χ.), ο Μέγας Πέτρος (1672 μ.χ.) και η Αικατερίνη Β΄ η Μεγάλη (1762μ.χ.).

Το 1812 σημειώθηκε η Γαλλική εισβολή στην Ρωσία υπό την ηγεσία του Μέγα Ναπολέοντα, η οποία αρχικά οδήγησε σε κατάληψη της Ρωσικής πρωτεύουσας από τους Γάλλους (Σεπτέμβριος 1812), όμως στην συνέχεια η αλλαγή του χαρακτήρα του πολέμου σε πατριωτικό, σήμανε την παλλαϊκή συμμετοχή και μετά από πολλές φονικές μάχες οδήγησε σε πλήρη κατατρόπωση του Γαλλικού Στρατού, και αργότερα (Απρίλιος 1814) στην παραίτηση του Ναπολέοντα από τον θρόνο.

Στην συνέχεια του 19^{ου} αιώνα και παρά την κατάργηση της δουλείας το 1861, οι Τσάροι κυβέρνησαν απολυταρχικά. Έτσι στις αρχές του 20^{ου} αιώνα και υπό την επίδραση των ιδεών της Γαλλικής επανάστασης στην Ρωσική διανόηση, στην κοινωνία της Ρωσίας είχαν δημιουργηθεί οι συνθήκες που θα επέτρεπαν μια μεγάλη ιστορική αλλαγή. Το 1900 κάνει την εμφάνιση του ο Λένιν με την έκδοση εφημερίδας και βιβλίου για την οργάνωση μελλοντικής επαναστατικής δράσης, ενώ και ο Πόλεμος με την Ιαπωνία συντελεί στην εναντίωση και της αστικής τάξης σε βάρος του τσάρου Νικόλαου του Β΄.

Το 1905 η Ρωσική Επανάσταση, παρότι πνίγηκε στο αίμα από τον Τσαρικό Στρατό, αποτέλεσε το προανάκρουσμα των ιστορικών γεγονότων του 1917.

Το 1917 λόγω της συμμετοχής στον Α΄ Παγκόσμιο Πόλεμο οι συνθήκες επιδεινώθηκαν ακόμη περισσότερο για την εργατική τάξη, ενώ μεγάλη αρνητική επιρροή άσκησαν στην κοινωνία οι τεράστιες απώλειες σε έμψυχο υλικό του Ρωσικού Στρατού.

Τον Φεβρουάριο οι μαζικές απεργίες εξελίχθηκαν σε επανάσταση που επέφερε την παραίτηση του Τσάρου και το οριστικό τέλος της Ρωσικής μοναρχίας.

χίας, ενώ την κυβέρνηση ανέλαβαν πρόσωπα που εκπροσωπούσαν τα συμφέροντα της αστικής τάξης.

Τον Οκτώβριο του 1917, υπό την ηγεσία των Λένιν και Τρότσκι, κηρύχθηκε η μεγάλη Οκτωβριανή Επανάσταση, η οποία έφερε στην εξουσία τους μπολσεβίκους, με την πρώτη Κυβέρνηση να σχηματίζεται στις 25 Οκτωβρίου 1917.

Μετά από μια περίοδο αντεπαναστατικών ενεργειών, η επανάσταση εδραιώθηκε τον Οκτώβριο του 1920 και τελικά τον Δεκέμβριο του 1922 δημιουργήθηκε το πρώτο Σοσιαλιστικό κράτος στον κόσμο, η Ε.Σ.Σ.Δ.

Στο διάστημα που ακολούθησε μέχρι την έναρξη του Β΄ Παγκόσμιου Πολέμου ηγέτης αναδείχθηκε ο Ιωσήφ Στάλιν και όλα τα μέσα παραγωγής κρατικοποιήθηκαν και εφαρμόστηκε η πολιτική κεντρικού ελέγχου στην κοινωνία και την οικονομία.

Ο Β΄ Παγκόσμιος Πόλεμος έληξε με νίκη της Ρωσίας και των άλλων συμμάχων αλλά με τεράστιες απώλειες σε ανθρώπινες ζωές για την χώρα. Κατά τις επόμενες δεκαετίες η Ρωσία δεν κατάφερε να ανταπεξέλθει στις Διεθνείς πολιτικές πιέσεις, αλλ' ούτε να ανταποκριθεί στην ανάγκη λειτουργίας ανταγωνιστικής οικονομίας σε Παγκόσμιο επίπεδο.

Εν τέλει, υπό το βάρος των διεθνών Οικονομικών και Πολιτικών πιέσεων, η Σοβιετική ένωση κατέρρευσε τον Δεκέμβριο του 1991.

Τα επόμενα χρόνια της δεκαετίας του 1990, ήταν χρόνια μεγάλης αστάθειας, κατάρρευσης του επιπέδου διαβίωσης, και δραματικής οικονομικής συρρίκνωσης σε ποσοστό σχεδόν 50% για την Ρωσία-ενώ ανάλογη ήταν και η εικόνα στις λοιπές χώρες της πρώην Ε.Σ.Σ.Δ.

Σταδιακά, μετά την εκλογή του Βλαντιμίρ Πούτιν στην εξουσία το 2000, η Ρωσία ανέκαμψε και σε πολλούς τομείς έχει ανακτήσει την αίγλη του παρελθόντος ως μιας ισχυρής χώρας που παίζει κύριο ρόλο στον σύγχρονο κόσμο.

3.4 Πολιτικό σύστημα – Στρατιωτική ισχύς.

Η ΡΩΣΙΑ είναι Ομοσπονδία ενός πλήθους διοικητικών δομών – υποκειμένων στην Δημοκρατική εξουσία της. Διαιρείται σε 46 περιφέρειες – περιοχές, σε 22 επί μέρους Δημοκρατίες οι οποίες διαθέτουν δικό τους Σύνταγμα και μερι-

κή αυτονομία, αλλά διεθνώς εκπροσωπούνται από την Ρωσική Ομοσπονδία, σε 9 «περιφερειακά εδάφη», σε 4 αυτόνομες περιοχές με σημαντική Εθνική μειονότητα, σε 3 Ομοσπονδιακές πόλεις και μια αυτόνομη Περιφέρεια.

Κύρια πηγή Δικαίου και θεμελιώδης θεσμός της Δημοκρατίας είναι το Σύνταγμα του 1993.

Ο Πρόεδρος εκλέγεται άμεσα σε ελεύθερες δημοκρατικές με προοπτική βετούς διακυβέρνησης, είναι ταυτόχρονα Πρόεδρος της Ομοσπονδίας και αρχηγός της Κυβέρνησης. Έχει πανίσχυρη εξουσία και επιλέγει και ορίζει τα μέλη της Κυβέρνησης.

Η Νομοθετική εξουσία πηγάζει από το Ρωσικό Κοινοβούλιο και τα μέλη του αναδεικνύονται άμεσα από τις Βουλευτικές εκλογές. Το κοινοβούλιο αποτελείται από την Άνω Βουλή ή Συμβούλιο της Ομοσπονδίας και την Κάτω Βουλή ή Κρατική Δούμα.

Η Άνω Βουλή αποτελείται από τους εκπροσώπους που διοικούν τις επιμέρους πολιτικές-διοικητικές δομές της Ομοσπονδίας (τους Γερουσιαστές), ενώ η Κάτω Βουλή αποτελείται από μέλη που εκλέγονται από τον πληθυσμό κάθε περιοχής.

Οι αποφάσεις της Κάτω Βουλής επικυρώνονται από τον Πρόεδρο της Ομοσπονδίας και την Άνω Βουλή. Για να αντιπροσωπευθεί ένα κόμμα στο Κοινοβούλιο πρέπει να λαμβάνει τουλάχιστον το 8 % των έγκυρων ψηφοδελτίων.

Η ψήφος είναι υποχρεωτική από 18 έως 65 ετών.

Η Ρωσία διατηρεί και τα τρία (3) στρατιωτικά σώματα δηλ. Στρατό Ξηράς Πολεμική Αεροπορία και Πολεμικό Ναυτικό. Λόγω παράδοσης διαθέτει ισχυρές στρατιωτικές δυνάμεις αριθμητικά και ποιοτικά. Στο οπλοστάσιο της περιλαμβάνονται και όπλα μαζικής καταστροφής (πυρηνικά) κάθε μορφής, όπως βαλλιστικοί πύραυλοι, αεροπορικής χρήσης, εδάφους και ναυτικής και υποβρυχιακής βολής, που εκτιμώνται σε χιλιάδες. Η ανάπτυξη και συντήρηση ενός τέτοιου οπλοστασίου έπαιξε καταλυτικό ρόλο στην δημιουργία της πολύ ισχυρής της βιομηχανίας.

Για την διατήρησή του, είναι από τις πρώτες χώρες στον κόσμο σε αμυντικές δαπάνες.

3.5 Οικονομία, οικονομικά μεγέθη , πηγές του πλούτου, ενέργεια, περιβάλλον.

Η οικονομία της Ρωσίας αποτελεί, στο μεγαλύτερο μέρος της, κληρονομιά της Σοβιετικής οικονομίας, μετά το τέλος της ΕΣΣΔ (1991).

Ήδη από τη αρχή της δεκαετίας του 1970, η οικονομία της ΕΣΣΔ είχε μπει σε φάση στασιμότητας, αδυνατώντας να ανταποκριθεί στις ανάγκες ενός σύγχρονου κράτους. Στην συνέχεια (δεκαετία του 1980) υπό το βάρος των πολιτικών προβλημάτων, την διαφθορά και την ανικανότητα της κρατικής γραφειοκρατίας, επιχειρήθηκε από τον νέο Πρόεδρο Μιχαήλ Γκορμπατσώφ η μετατροπή της Ρωσικής οικονομίας σε οικονομία της αγοράς – εγχείρημα που δεν απέδωσε αφού οι εξελίξεις οδήγησαν στην κατάρρευση της Ε.Σ.Σ.Δ. και στην αντικατάσταση της από νέα διάδοχα κράτη, με κυριότερο την Ρωσική Ομοσπονδία.

1991-1998: Είναι η περίοδος μεταμόρφωσης της Ρωσικής πλέον οικονομίας, σε μια οικονομία της αγοράς. Στην περίοδο αυτή, ο τότε Πρόεδρος της Μπ. Γέλτσιν με την συνδρομή του Δ.Ν.Τ. και Αμερικανών οικονομολόγων εφάρμοσαν μια καταστροφική θεραπεία – σοκ που οδήγησε σε απώλεια σχεδόν του μισού Α.Ε.Π. και υπερπληθωρισμό.

Στην συνέχεια με αδιαφανή τρόπο, μεγάλες δημόσιες επιχειρήσεις πέρασαν σε ιδιώτες, πολλοί από τους οποίους έσπευσαν να μεταφέρουν περιουσιακά τους στοιχεία στο εξωτερικό, δημιουργώντας έτσι φυγή κεφαλαίων, που υπονόμευσαν ακόμη περισσότερο την Ρωσική Οικονομία.

1999-2008: Μετά την κρίση του 1998, αλλά και την πολιτική επικράτηση του νέου Προέδρου Βλαντιμίρ Πούτιν (2000), η ανάκαμψη ήταν ταχεία, λόγω της αυστηρής δημοσιονομικής πολιτικής, των μεταρρυθμίσεων, της επέκτασης της τραπεζικής πίστης και των υψηλών τιμών του πετρελαίου διεθνώς, παράγοντας υψηλούς ρυθμούς ανάπτυξης μέχρι το 2008.

2009- σήμερα : Η ανάπτυξη, αν και μειούμενη, διατηρήθηκε μέχρι το 2013, ενώ από το 2014 και μετά η οικονομία έχει μπει σε ύφεση, λόγω των διεθνών

κυρώσεων εξαιτίας της Ρωσικής προσάρτησης της χερσονήσου της Κριμαίας, και των μειωμένων τιμών του πετρελαίου.

Συνοπτικά μιλώντας, μπορούμε να πούμε ότι η Ρωσία χαρακτηρίζεται από την υπεραφθονία φυσικών πόρων, κυρίως πετρελαίου, φυσικού αερίου, άνθρακα και ξυλείας, που τροφοδοτούν με φθηνή ενέργεια την ισχυρή της οικονομία.

Πρωτεύοντα ρόλο στην οικονομία της παίζουν το πετρέλαιο και το φυσικό αέριο, που αποτελούν περί το 15% του Α.Ε.Π., και άνω του 50% των εσόδων από εξαγωγές. Ιδιαίτερο χαρακτηριστικό της είναι το χαμηλό δημόσιο χρέος, μόλις 12% του Α.Ε.Π. ενώ οι κοινωνικές ανισότητες δεν λείπουν, όμως το ποσοστό του πληθυσμού που διαβιεί κάτω από το όριο της φτώχειας είναι σχετικά χαμηλό, δηλαδή κάτω από το 13%.

Πηγές του πλούτου :

Κύριες πηγές του πλούτου είναι :

- το πλούσιο εργατικό δυναμικό (75 εκατομμύρια κατά το 2015),
- η αγροτική παραγωγή κυρίως από φρούτα, λαχανικά, ηλιόσπορους, γάλα, κρέας, σιτηρά κ.α. (4,40 % του Α.Ε.Π.)
- η πλούσια αλιευτική παραγωγή (4^η στον κόσμο).
- η πολύ ισχυρή βιομηχανία με κυριότερα προϊόντα τα χημικά, τα μέταλλα, τις κάθε είδους εξορύξεις (πετρελαίου, φυσικού αερίου, άνθρακα, ορυκτών μεταλλευμάτων), τα κάθε είδους βιομηχανικά αγαθά, από το απλούστερο μέχρι προηγμένης τεχνολογίας πολιτικά και μαχητικά αεροσκάφη, και μέσα διαστημικής τεχνολογίας, τα κάθε είδους προϊόντα αμυντικής βιομηχανίας όπως ραντάρ, πυραύλους, ηλεκτρονικά, τεθωρακισμένα οχήματα, τα ναυπηγεία πολιτικών και στρατιωτικών πλοίων, υποβρυχίων, η χαλυβουργία, τα αγροτικά μηχανήματα ο ιατρικός εξοπλισμός, διαρκή καταναλωτικά αγαθά κ.α. (35,80 % του Α.Ε.Π.).
- Η αξιόλογη αυτοκινητοβιομηχανία.
Συγκεκριμένα η παραγωγή αυτοκινήτων, φορτηγών, λεωφορείων κατά το 2014 πλησίασε το 1.900.000 μονάδες, με κυριότερους παραγωγούς εταιρείες όπως η VOLKSVAGEN, η NISSAN-RENAULT, FORD, MERCEDES BENZ,

HYUNDAI η GM, η TOYOTA SCANIA AB, MAN, IVECO, VOLVO, CATERPILLAR, KOMATSU αλλά και τοπικές επιχειρήσεις όπως AYTOVAZ (παραγωγός του LADA), GAZ (παραγωγός SKODA και CHEVROLET), URALAZ, KAZ και πολλές άλλες.

- Κυριότερες πόλεις παραγωγή τους είναι η Αγία Πετρούπολη, η Μόσχα, η Καλούγκα, το Νίζνι Νοβγκόροντ, το Τολιάτι, το Βλαδιβοστόκ κ.α.

Σε ότι αφορά στην αεροπορική βιομηχανία η παραγωγή αφορά κυρίως σε σύγχρονα μαχητικά αεροσκάφη για την Ρωσική Πολεμική Αεροπορία όπως τα MIG 29 και SUKHOI 27, ενώ μετά το ξεπέραςμα της κρίση λόγω της κατάρρευσης της ΕΣΣΔ, υπάρχει πλέον και παραγωγή πολιτικών αεροσκαφών όπως Τουπόλεφ αλλά και ελικοπτέρων.

- Ο τομέας των υπηρεσιών (59,70 % του Α.Ε.Π.).

- Οι πολύ πλούσιες ενεργειακές πηγές που συνεπάγονται μεγάλη παραγωγή ηλεκτρικής ενέργειας η οποία υποστηρίζει την πολύ αναπτυγμένη βιομηχανία, η οποία προέρχεται κατά 20,2% από υδροηλεκτρικά εργοστάσια, κατά μόνον 0,40 % από ανανεώσιμες πηγές, κατά 68,80% από ορυκτά καύσιμα (κυρίως πετρέλαιο φυσικό αέριο, άνθρακα), ενώ το 10,1 % προέρχεται από τους πυρηνικούς αντιδραστήρες της χώρας.

Ειδικά για το πετρέλαιο πρέπει να πούμε ότι πρόκειται για την 1η πετρελαιοπαραγωγό στον κόσμο, και την 2η σε εξαγωγές πετρελαίου, ενώ και στην παραγωγή φυσικού αερίου καταλαμβάνει αντίστοιχα την 2η και την 1η θέση.

Η Ρωσική οικονομία σήμερα – Οικονομικά μεγέθη:

Τα σημαντικότερα οικονομικά μεγέθη έχουν ως εξής :

1. Α.ΕΠ. (Σε αξίες αγοραστικής δύναμης – purchasing power parity)

3,471 τρις δολάρια- 7η στον κόσμο.

2. Α.ΕΠ. (official exchange rate) 1,236 τρις δολάρια

3. ρυθμός ανάπτυξης Α.ΕΠ. (-3,90 %)

4. ανεργία 5,4 %

5. ετήσιο κατά κεφαλήν εισόδημα (p.p.p.) : 23.700 \$

6. σύνθεση Α.ΕΠ. :

αγροτικά :4,40%

βιομηχανικά : 35,80 %

υπηρεσίες : 59,70%

7. πρωτογενές αποτέλεσμα προϋπολογισμού: -2,9% - έλλειμμα.

8. Δημόσιο χρέος :13,50 %

9. πληθωρισμός 15,40%

10. εξαγωγές : 338 δις \$ κυρίως σε πετρέλαιο, πετρελαιοειδή, φυσικό αέριο, μέταλλα, ξυλεία, χημικά, διάφορα βιομηχανικά είδη πολιτικής & στρατιωτικής χρήσης.

11. εισαγωγές : 197,30 δις \$ κυρίως μηχανολογικό εξοπλισμό, οχήματα, φαρμακευτικά, πλαστικά, κρέας, φρούτα, λαχανικά, καρπούς, σίδηρο, ατσάλι, οπτικά και ιατρικά όργανα. Όλα τα μεγέθη αφορούν σε εκτιμήσεις για το 2015.

3.6 Χρηματιστήριο και Νόμισμα

Το σημαντικότερο Ρωσικό Χρηματιστήριο είναι το Χρηματιστήριο της Μόσχας –Moscow Exchange Group. Το Χρηματιστήριο ιδρύθηκε το 2011 ως συγχώνευση των δύο (2) μεγαλύτερων χρηματιστηρίων που είχαν δημιουργηθεί κατά την δεκαετία του 1990 στην Μόσχα, του MICEX και του RTS. Είναι ένα σχετικά μέτριο σε μέγεθος Χρηματιστήριο του οποίου ο κύκλος εργασιών ανήλθε σε 700 δις \$U.S. με ένα πλήθος πελατών που ξεπέρασε τις 800.000 κατά το 2012, μεταξύ των οποίων περίπου 3000 ξένοι, εκ των οποίων αρκετοί θεσμικοί από πολλές χώρες του κόσμου.

Οι κύριες αγορές του όπως έχουν αναρτηθεί στην ιστοσελίδα του είναι οι αγορές κινητών αξιών, παραγώγων, η αγορά συναλλάγματος και η αγορά πολύτιμων μετάλλων.

Μερικές από τις σημαντικότερες Ρωσικές εταιρείες που είναι εισηγμένες στο Χρηματιστήριο είναι οι Gazprom, Sberbank, Rosneft, Lukoil, η Norilsk Nickel και η Uralkali. Ο πιο πρόσφορος τρόπος για να επενδύσει κάποιος είναι μέσω επενδυτικών Τραπεζών όπως οι VTB Capital και η Renaissance Capital,

ενώ είναι εφικτή και η επένδυση μέσω Διαδικτύου. Επίσης διαθέσιμη είναι και η επένδυση σε μετοχές επενδυτικών κεφαλαίων όπως τα αμοιβαία Κεφάλαια κ.α. Οι κυριότεροι περιορισμοί που αντιμετωπίζει ο υποψήφιος επενδυτής είναι η άγνοια της Ρωσικής επιχειρηματικής πραγματικότητας αλλά και η υψηλή φορολόγηση των όποιων κερδών του.

Σημαντικό για την Ρωσία είναι και το Διεθνές Χρηματιστήριο πετρελαίου (SPIMEX) που δημιουργήθηκε το 2008 στην Αγία Πετρούπολη από την Ρωσική Κυβέρνηση, σκοπός του οποίου είναι η λειτουργία μιας ρυθμισμένης αγοράς πετρελαίου στην χώρα.

Κύρια εμπορεύσιμα προϊόντα του είναι η βενζίνη κίνησης, τα αεροπορικά καύσιμα και το πετρέλαιο ντίζελ.

Όλες οι σημαντικές Ρωσικές εταιρείες εμπορίας πετρελαίου είναι καταχωρημένες σε αυτό, όπως οι Lukoil, Rosneft, Gazprom, Allianceoil κλπ.

Από το 2014 στο ίδιο χρηματιστήριο λειτουργεί και η αγορά προϊόντων φυσικού αερίου.

3.7 Η Ελλάδα και η Ρωσία.

Η Ελλάδα και η Ρωσία, στο πέρασμα των αιώνων ανέπτυξαν παραδοσιακά φιλικές σχέσεις, σε μεγάλο βαθμό λόγω του κοινού Ελληνορθόδοξου Χριστιανικού δόγματος. Ήδη κατά τα χρόνια της Τουρκοκρατίας η τότε Ρωσική Αυτοκρατορία αποτέλεσε καταφύγιο Ελλήνων κληρικών, καλλιτεχνών και λόγιων που δημιούργησαν στενούς φιλικούς δεσμούς με Ρώσους, δεσμοί που στην συνέχεια εξελίχθηκαν σε φιλικούς για τις ίδιες τις χώρες.

Πολλοί ήταν οι Έλληνες που στα χρόνια της Τσαρικής Ρωσίας διακρίθηκαν στην Ρωσική κοινωνία με σημαντικότερους τον πρώτο Κυβερνήτη της Σύγχρονης Ελλάδας Ιωάννη Καποδίστρια, ο οποίος διετέλεσε Υπουργός Εξωτερικών της Ρωσικής Αυτοκρατορίας από το 1815 μέχρι το 1822, των εθνικών ευεργετών Ιωάννη Βαρβάκη και Ματθαίου Ριζάρη, των ιδρυτών της Σλαβογραικολατινικής Ακαδημίας δηλ. του πρώτου ανώτατου εκπαιδευτικού ιδρύματος της χώρας, αδελφών Λειχούδη κ.α.

Αξιόλογη είναι και η παρουσία της Ελληνικής Ομογένειας που είναι αποτέλεσμα της άμεσης γειτνίασης του Ποντιακού Ελληνισμού, αλλά και της μετακίνησης πολιτικών προσφύγων μετά το πέρας του Ελληνικού Εμφυλίου Πολέμου (1949).

Οι διμερείς οικονομικές σχέσεις είναι σχετικά αξιόλογες με μοχλό προώθησής τους το Ελληνορωσικό Επιμελητήριο της Αθήνας.

Η Ρωσία αποτελεί τον Νο 1 προμηθευτή – εισαγωγέα προϊόντων στην Ελλάδα (10,1 % του συνόλου των εισαγωγών) με κυριότερα εισαγόμενα προϊόντα τα καύσιμα, τον μηχανολογικό εξοπλισμό, τα χημικά κλπ.

Οι Ελληνικές εξαγωγές αφορούν κυρίως σε φρούτα, οπωροκηπευτικά, ψάρια από ιχθυοκαλλιέργειες, γούνες κ.α.

Οι Ελληνικές επενδύσεις στην Ρωσία το 2014 περιορίστηκαν σε περίπου 1 εκ. \$, οι δε Ρωσικές στην Ελλάδα το ίδιο έτος, έφτασαν τα 185 εκ. \$ κυρίως σε ενέργεια, Τράπεζες, τηλεπικοινωνίες, ακίνητα – τουρισμό, από εταιρείες όπως η SISTEMA HOLDING, ICT, Προμηθείας GAS κ.α.



Εικόνα Νο: 2 Ο Καθεδρικός Ναός της Κοίμησης της Θεοτόκου στο Κρεμλίνο. Το Πατριαρχείο Μόσχας. (1479 μ.Χ. από τον Ιταλό Αρχιτέκτονα Αριστοτέλη Φιοραβάντι).

ΚΕΦΑΛΑΙΟ 4ο

INDIA

Επίσημη ονομασία: **Δημοκρατία της Ινδίας**

REPUBLIC OF INDIA



Η Ινδία είναι μια από τις μεγαλύτερες σε έκταση χώρες στον κόσμο (7^η), τις πολυπληθέστερες (2η) και από τις ισχυρότερες οικονομικά (4η), με συνολικό Α.Ε.Π. σε όρους πραγματικής αγοραστικής δύναμης (8,027 τρις δολάρια \$).

Πρόκειται λοιπόν για μια τεράστια χώρα από κάθε άποψη, μια υποήπειρο στην Νότια Ασία, την οποία δεν πρέπει να σκεφτόμαστε σαν μια χώρα με ομοιογενή χαρακτηριστικά σε όλη την επικράτεια της. Αντίθετα διακρίνεται από μια φυλετική ανάμιξη που είναι συγκρίσιμη μόνον με της Αφρικής στο σύνολό της, από αρκετές ομιλούμενες γλώσσες που καθιστούν δύσκολη την επικοινωνία στο εσωτερικό της, και κοινωνική κουλτούρα που ευνοεί τις διακρίσεις και τον αποκλεισμό σε βάρος των ασθενέστερων (κάστες).

Οικονομικά μπορεί να εμφανίζεται ως μια από τις ισχυρότερες χώρες στον κόσμο, αλλά γεγονός είναι ότι η φτώχεια μαστίζει το μεγαλύτερο μέρος του Ινδικού λαού, με αποτέλεσμα ποσοστό 30% να διαβιεί σε συνθήκες κάτω του ορίου της φτώχειας, να υπάρχουν εκατομμύρια παιδιά κάτω των 14 ετών που εργάζονται, και μεγάλο ποσοστό παιδιών κάτω των 5 ετών που υποσιτίζονται, ενώ υπάρχει και ένα τμήμα του πληθυσμού που θεωρείται ότι ζει σε συνθήκες σκλαβιάς.

Από την ανωτέρω κατάσταση, διασώζεται η ευάριθμη μεσαία τάξη (200 εκατομμύρια) που αποκτά ικανοποιητικά εισοδήματα.

Επίσης σημαντικές είναι οι ανισότητες μεταξύ των πολιτειών, αφού για παράδειγμα Πολιτείες ή πόλεις όπως οι Γκόα, Τσαντιγκάρ, το Νέο Δελχί, Μαχαράστρα, Γκουχαράτ, Χαριάνα, η Κεράλα παρουσιάζουν υψηλό Α.Ε.Π./ανά κάτοικο, δεν συμβαίνει όμως το ίδιο με τον υπόλοιπο πληθυσμό που είναι και ο περισσότερος, ιδιαίτερα τη υπαίθρου.

Άλλα μεγάλα προβλήματα που αντιμετωπίζει η Ινδία είναι οι ανεπαρκείς υποδομές, ειδικά σε ότι αφορά στην Δημόσια Υγεία, η διαφθορά, ανεπαρκής Δημόσια Διοίκηση κ.α.

Τα σημαντικότερα στοιχεία της :

Πρόεδρος: Πρανάμπ Μουχέρτζι

Πρωθυπουργός: Ναρέντρα Μόντι

Πρωτεύουσα: Νέο Δελχί – Δελχί (DELHI) με πληθυσμό 16 εκατ. κατοίκων.

Μεγαλύτερες πόλεις : Μουμπάι (Βομβάη) με πληθυσμό άνω των 20 εκ. κατοίκων, Καλκούτα, Μαντράς, Μπενάρες, Βεγγάλη, Βαρανάσι, Μπανγκαλόρ, Μποπάλ κ.α.

Γλώσσες : Χίντι, Μπενγκάλι, Αγγλικά κ.α.

Νόμισμα: Ινδική ρουπία, INR.

Ισοτιμίες : 1 ευρώ ίσον 75,84 ρουπίες , 1 δολάριο \$ U.S. ίσον 66,65 ρουπίες (10 Μαΐου 2016).

4.1 ΓΕΩΓΡΑΦΙΑ:

Είναι η 7η σε έκταση χώρα στον κόσμο (3.287.263 Km²) μετά την Ρωσία, τον Καναδά, τις Ηνωμένες Πολιτείες Αμερικής, την Κίνα, την Βραζιλία και την Αυστραλία και 2^η σε πληθυσμό (περίπου 1.250 εκατομμύρια άτομα).

Συνορεύει με το Πακιστάν, την Μπούρμα, το Μπαγκλαντές, την Κίνα και το Νεπάλ ενώ περιβρέχεται από τον Ινδικό Ωκεανό, προς τα δυτικά από την Αραβική Θάλασσα και ανατολικά από την Θάλασσα του Κόλπου της Βεγγάλης.

Οι έξι (6) κύριες γεωμορφολογικές περιοχές είναι, οι βόρειες οροσειρές, τα οροπέδια, οι πεδιάδες, η έρημος Θαρ, οι παράκτιες πεδιάδες και τα νησιά της.

Στο βόρειο μέρος της δεσπόζει η Οροσειρά των Ιμαλαΐων που αποτελούν και τα φυσικά σύνορα της με την Κίνα. Κυριότερος ποταμός είναι ο Γάγγης, που πηγάζει από τον παγετώνα των Ιμαλαΐων, και έχει ιδιαίτερη θρησκευτική σημασία για τους Ινδούς. Ο Γάγγης έχει και σημαντική οικονομική σημασία, αφού τα εύφορα εδάφη που διατρέχει (πεδιάδα του Γάγγη) προσφέρονται για την αγροτική παραγωγή και την ηλεκτροπαραγωγή. Ενώ όπως και άλλα μεγάλα Ινδικά ποτάμια (Βραχμαπούτρα, Ινδός, Κρίσνα κ.α.) είναι πλωτός, και συναποτελούν ένα εκτεταμένο δίκτυο εσωτερικής ναυσιπλοΐας, αποτελεσματικό στο εμπόριο και στις μεταφορές.

Εξάλλου τα μεγάλα ποτάμια της, όπως και οι μουσώνες (κυρίως οι θερινοί) είναι από τους βασικούς λόγους ανάπτυξης του πληθυσμιακού της μεγέθους με τις ευνοϊκές συνθήκες που δημιουργούν.

Το υπέδαφος της είναι πλούσιο σε ορυκτά, σιδηρομεταλλεύματα, μαρμαρυγία, Θόριο, Βαρύτη και Χρωμίτη (2^η στον κόσμο), βωξίτη και ασβεστόλιθο (5^η στον κόσμο) πετρέλαιο, φυσικό αέριο κ.α.

4.2 ΔΗΜΟΓΡΑΦΙΑ – ΘΡΗΣΚΕΙΕΣ:

Η Ινδία έχει πληθυσμό περίπου 1.250 δισεκατομμύρια, εκ των οποίων περίπου το 72% είναι Ινδο-αρειανής φυλής, το 25% Δραβινιανής, και λοιποί 3%. Το μεγαλύτερο μέρος του πληθυσμού (σχεδόν 80%) είναι Ινδουϊστές, το 14% είναι μουσουλμάνοι, το 2,3% Χριστιανοί, το 1,7% είναι Σιχ, ενώ το υπόλοιπο 2% ασπάζεται μικρότερα δόγματα. Ο ρυθμός αύξησης του πληθυσμού είναι 1,22% ετησίως, ενώ περί το 47% είναι νέοι μέχρι 24 ετών, το 47% μεταξύ 25 και 64 ετών και περίπου 6% είναι πάνω από τα 65 έτη.

Η μέση ηλικία είναι τα 27 έτη, ο ρυθμός γεννήσεων είναι 19,50 ανά 1.000 άτομα και ο ρυθμός θανάτων 7,30 ανά 1.000 άτομα.

Η αστικοποίηση φθάνει το 33 % και ο ετήσιος ρυθμός αστικοποίησης βρίσκεται στο 2,40 %.

Το προσδόκιμο ζωής φθάνει στα 68 έτη, η παιδική θνησιμότητα στους 41,80 θανάτους ανά 1.000 γεννήσεις, ενώ ο δείκτης γονιμότητας ανέρχεται στα 2,48 παιδιά ανά γυναίκα, και η προσδοκία σχολικής ζωής μέχρι την τριτοβάθμια εκπαίδευση φθάνει τα 12 χρόνια.

4.3 ΙΣΤΟΡΙΑ:

Ήδη από την Λίθινη εποχή (πριν περίπου 30.000 χρόνια), η περιοχή την Νότιας Ασίας είχε κατοικηθεί, ενώ μετά το 8.000 π.χ. οι κάτοικοι ασχολούνταν πλέον με την αγροτική καλλιέργεια και την κτηνοτροφία. Μετά το 5.000 π.χ. υπήρξαν εκτεταμένες εγκαταστάσεις ανθρώπων και εμπορικά δίκτυα μέσω των οποίων επικοινωνούσαν.

Μετά το 2.600 π.χ. η πεδιάδα του Ινδού ποταμού είχε ευρέως κατοικηθεί, από ανθρώπους με κοινή κουλτούρα, που περιελάμβανε την αστική κατοίκηση, την ανάπτυξη πρώιμης γραφής, και την χειροτεχνία.

Η παρακμή αυτής της κουλτούρας, κατέληξε γύρω στα 1.500 π.χ. στην ανάπτυξη της Ινδοαρειανής κουλτούρας και την εμφάνιση της αποκαλούμενης πρωτο-Ινδοευρωπαϊκής γλώσσας. Είναι η εποχή κατά την οποία γράφονται οι Βέδες, τα κείμενα που αποτέλεσαν την βάση της θρησκείας του Ινδουισμού.

Κατά την τελευταία προ Χριστού χιλιετία η Ινδοαρειανή κουλτούρα μετατράπηκε από νομαδική σε αστική. Τότε εμφανίζεται για πρώτη φορά και η έννοια της κεντρικής εξουσίας. Αργότερα η περίοδος της δυναστείας των Gypta κατά την 4η μ.Χ. χιλιετία θεωρείται η κλασική εποχή της λογοτεχνίας και της τέχνης στην Ινδία. Ήδη από την 2η χιλιετία π.χ. είχαν ξεκινήσει εισβολές Τούρκων και Κεντροασιατικών φυλών, που δημιούργησαν Τουρκικά σουλτανάτα κυρίως στις Βόρειες περιοχές, ενώ στο Δελχί ξεκίνησε η σταδιακή επικράτηση της κεντρικής εξουσίας.

Κατά τον 16ο αιώνα μ.Χ. οι απόγονοι του Ταμερλάνου, Μογγόλοι κατακτητές επικράτησαν σε μεγάλο μέρος της Βόρειας Ινδίας. Οι Ευρωπαίοι πρωτοπαρουσιάστηκαν ως έμποροι κατά τον 17ο αιώνα, όμως τον 18ο αιώνα οι Βρετανοί επικράτησαν σε μεγάλο μέρος της βόρειας Ινδικής περιοχής, σε βάρος των Μογγόλων και έγιναν κυρίαρχοι σε βάρος των Ινδών. Το 1857 έγι-

νε ο πρώτος πόλεμος για την Ινδική ανεξαρτησία, ενώ το 1885 δημιουργήθηκε από τους ίδιους τους Βρετανούς το Ινδικό Εθνικό Κογκρέσο, μάλλον σε μια προσπάθεια άσκησης πολιτικής επιρροής, το οποίο όμως κατά τον 20ο αιώνα έπαιξε αποφασιστικό ρόλο στην Ινδική Ανεξαρτησία.

Έτσι το 1947, και μετά από μακρόχρονες προσπάθειες και αφού είχε προηγηθεί η άρνηση της Ινδίας για συμμετοχή της στον Β΄ Παγκόσμιο Πόλεμο στο πλευρό των συμμάχων, σχηματίστηκαν τα ανεξάρτητα κράτη έθνη – μέλη της Βρετανικής Αυτοκρατορίας Πακιστάν και Ινδία και πολύ αργότερα, το 1971 από την διάσπαση του Πακιστάν γεννήθηκε το Μπαγκλαντές.

4.4 Πολιτικό σύστημα – Στρατιωτική ισχύς.

Η Ινδία είναι Ομοσπονδιακή Κοινοβουλευτική Δημοκρατία.

Τα διοικητικά υποκείμενά της είναι οι 29 πολιτείες της, και οι 7 ενώσεις εδαφών της. Το Σύνταγμά της ισχύει από το 1950 και έχει δεχτεί αρκετές αναθεωρήσεις, με πιο πρόσφατη αυτήν του 2016.

Η εκλεγμένη πλειοψηφία κυβερνά, αλλά και προστατεύει τα δικαιώματα της μειοψηφίας. Το πολίτευμα της διακρίνεται για την ισχυρή κεντρική εξουσία του σε Ομοσπονδιακό επίπεδο, και τις λιγότερο ισχυρές πολιτείες του. Η τυπική διάκριση των εξουσιών γίνεται σε Εκτελεστική, Νομοθετική και Δικαστική.

Ο Πρόεδρος της Ομοσπονδιακής Δημοκρατίας είναι ο αρχηγός του Κράτους, ενώ ο Πρωθυπουργός είναι ο επικεφαλής της Κυβέρνησης και ο ισχυρός πόλος της εξουσίας. Ο Πρόεδρος εκλέγεται από το Κοινοβούλιο για 4ετή θητεία, ενώ ο Πρωθυπουργός απευθείας σε ελεύθερες εκλογές, ενώ την Κυβέρνηση συμπληρώνουν ο αντιπρόεδρος και το Συμβούλιο των υπουργών.

Νομοθετική Εξουσία:

Το διττό κοινοβούλιο αποτελείται από το Συμβούλιο των Πολιτειών, του οποίου η πλειοψηφία των μελών εκλέγεται από τα εκλεγμένα μέλη των περιφερειών, και την Λαϊκή Συνέλευση, τα μέλη της οποίας εκλέγονται απευθείας από τον λαό.

Δικαστική Εξουσία:

Η Δικαιοσύνη θεωρείται ως ανεξάρτητη από τις λοιπές εξουσίες, και διακρίνεται σε 3 βαθμίδες, στο Ανώτατο Δικαστήριο του οποίου επικεφαλής είναι ο Αρχιδικαστής της Ινδίας, στα 24 Ανώτερα Δικαστήρια και στα τακτικά Δικαστήρια.

Το Ανώτατο Δικαστήριο έχει εξουσία να αποφασίζει σχετικά με θεμελιώδη πολιτικά δικαιώματα, με διαφορές μεταξύ της Ομοσπονδιακής Δημοκρατίας και των μεμονωμένων πολιτειών, να κρίνει αποφάσεις της Κυβέρνησης ως αντισυνταγματικές και να διατάζει την ακύρωσή τους.

Η Ινδία διατηρεί και τα τρία (3) στρατιωτικά σώματα δηλ. Στρατό Ξηράς, Πολεμική Αεροπορία και Πολεμικό Ναυτικό.

Θεωρείται ότι διατηρεί τον 3^ο μεγαλύτερο στρατό στον κόσμο, καταβάλλοντας μεγάλες δαπάνες του Α.Ε.Π., ενώ κατέχει σημαντικό πυρηνικό οπλοστάσιο.

4.5 Οικονομία, οικονομικά μεγέθη , πηγές του πλούτου, ενέργεια, περιβάλλον.

Η οικονομία της Ινδίας είναι η 4η σε μέγεθος παγκοσμίως, με Α.Ε.Π που ξεπερνά τα οκτώ (8) τρισεκατομμύρια δολάρια (\$) ετησίως, σε όρους πραγματικής αγοραστικής δύναμης, με ισχυρή προοπτική για βελτίωση της στις αμέσως επόμενες δεκαετίες.

Την επίδοση της αυτή, οφείλει σε μεγάλο βαθμό, στους εντατικούς ρυθμούς ανάπτυξης που πέτυχε, μετά το 1991, φάση στην οποία η οικονομία προσανατολίστηκε περισσότερο προς την λειτουργία της ελεύθερης αγοράς.

Παρά ταύτα, φαίνεται ότι αυτήν την επίδοση, την οφείλει περισσότερο στον τεράστιο πληθυσμό της και λιγότερο στην ανταγωνιστικότητα της.

Αυτό, γιατί το μέρισμα αυτού του τεράστιου πλούτου αναλογεί σε μόλις 6.300 \$ ανά κάτοικο σε όρους p.p.p., ενώ ταυτόχρονα πολύ μεγάλο μέρος του πληθυσμού της παραμένει κάτω από το όριο της φτώχειας (σχεδόν 30%)-εμφανίζεται έτσι μετά βίας να κατορθώνει να θρέψει αξιοπρεπώς τον πληθυσμό της.

Η Ινδική κοινωνία παραμένει μια κυρίως αγροτική κοινωνία, με το 70 % του πληθυσμού της να διαμένει σε αγροτικές περιοχές, με σχεδόν το μισό του εργατικού της δυναμικού να ασχολείται στην αγροτική παραγωγή, με φτωχά όμως αποτελέσματα-αφού αυτή συνεισφέρει μόλις στο 16,1% του ΑΕΠ της.

Κάνοντας μια μικρή ιστορική αναδρομή, παρατηρούμε ότι κατά τα χρόνια της Βρετανικής Αυτοκρατορίας (1793-1949), η Ινδία μετατράπηκε από μια χώρα με σχετικό πλούτο στην “φτωχότερη χώρα του κόσμου”. Ειδικότερα κατά την διάρκεια του 19ου αιώνα, η εισαγωγή κάποιων μεταρρυθμίσεων όπως η δημιουργία σιδηροδρόμου, συστήματος τηλεγράφου, εκσυγχρονισμός την Δημόσιας Διοίκησης, εισαγωγή αστικού και εμπορικού δικαίου, καθιέρωση ενός μόνον νομίσματος, η καθιέρωση μέτρων και σταθμών, εντέλει, λόγω των αποικιοκρατικών πολιτικών που ακολουθήθηκαν στην πράξη, οδήγησαν σε μαζική εκροή κεφαλαίων από την Ινδία, υπονόμισαν την Ινδική οικονομία καταδικάζοντάς τον πληθυσμό σε μαζική φτωχοποίηση, ενώ ταυτόχρονα και ως αποτέλεσμα αυτών των πολιτικών, το Α.Ε.Π. της Μεγάλης Βρετανίας μεγεθύνθηκε.

Μετά την ανεξαρτησία της (1947) η Ινδία είχε πλέον αποκτήσει δομές μια κρατικίστικης αντίληψης οικονομίας, γεμάτη προστατευτισμούς, κανόνες, με μεγάλες κρατικές επιχειρήσεις, υπό την διοίκηση της δημόσιας γραφειοκρατίας, και γενικά φτωχή επιχειρηματικότητα.

Κατά την δεκαετία του 1950, ο Πρωθυπουργός Νεχρού με τα λεγόμενα πενταετή προγράμματα, και ενθαρρύνοντας παράλληλα τις ιδιωτικές επενδύσεις και το ελεύθερο εμπόριο επιχείρησε να δώσει ώθηση στην οικονομία, με φτωχά όμως αποτελέσματα, με την εξαίρεση της «πράσινης επανάστασης» που βελτίωσε την αγροτική παραγωγικότητα και μαζί την ζωή του αγροτικού πληθυσμού.

1991: Μετά τα γεγονότα που οδήγησαν στην κατάρρευση των Κομμουνιστικών Κρατών η Ινδία, και λόγω των συγκυριών, αντιμετώπισε μεγάλο έλλειμμα στο ισοζύγιο πληρωμών, το οποίο προσπάθησε να θεραπεύσει δανειζόμενη από το Δ.Ν.Τ.

Σε αντάλλαγμα ο τότε πρωθυπουργός Ράο υποσχέθηκε φιλελευθεροποίηση της οικονομίας, διαδικασία που κατήργησε πολλά από τα κρατικά μονοπώλια, ενθάρρυνε τις άμεσες ξένες επενδύσεις, και τελικά οδήγησε στην επικράτηση της ελεύθερης αγοράς και στην μείωση του ρόλου του κράτους στην οικονομία.

Αυτό με την σειρά του βελτίωσε το προσδόκιμο ζωής και άλλους δείκτες διαβίωσης, μέσα από την επίτευξη ρυθμών ανάπτυξης 6% έως 7%, ενώ παρά τη πρόσκαιρη κάμψη μετά το 2012, η Ινδία το 2015 για πρώτη φορά μετά το 1990 αναπτύχθηκε περισσότερο από την Κίνα, δηλ. 7,6% έναντι 6,9%.

Για το άμεσο μέλλον αυτή η ανοδική τάση φαίνεται ότι θα συνεχιστεί.

Η Ινδική κοινωνία

Η κοινωνία της χαρακτηρίζεται από τις κάστες, δηλαδή την παραδοσιακή κοινωνική ιεραρχία που χαρακτηρίζεται από κοινωνικές τάξεις, τις κάστες, που είναι πολύ κλειστές προς την υπόλοιπη κοινωνία, σε μια προσπάθεια να διατηρήσουν την “καθαρότητα” τους, και να προστατεύσουν τα συμφέροντα τους (κυρίως οικονομικά), από τους υπόλοιπους.

Τυπικά με το ισχύον Σύνταγμα του 1949, οι κάστες έχουν καταργηθεί, και η Ινδική Δημοκρατία καταβάλλει προσπάθειες αποθάρρυνσης των κοινωνικών διακρίσεων λόγω ταξικής προέλευσης. Παρά ταύτα οι κάστες είναι μια πραγματικότητα στην Ινδική κοινωνία και η επιρροή που ασκούν στον κόσμο είναι πολύ ισχυρή και αναπόδραστη για τους περισσότερους Ινδούς.

Εκτός καστών, βρίσκονται οι λεγόμενοι “ανέγγιχτοι”, ένας συμπαγής πληθυσμός 160 εκατομμυρίων ανθρώπων, που προορίζονται για τις χειρότερες και πιο κακοαμειβόμενες εργασίες, και θεωρούνται από γέννησης, τόσο κατώτεροι που δεν επιτρέπεται ούτε να τους αγγίζει κανείς. Και μόνον από το παραπάνω μπορεί κανείς να συμπεράνει ότι οι κοινωνικές διακρίσεις είναι στην πραγματικότητα ταξικές – οικονομικές και παραμένουν και σήμερα, μάλλον για να εξυπηρετούν τα συμφέροντα των ανώτερων τάξεων και λιγότερο ως δομή απαραίτητη για την κοινωνική συνοχή και την ομαλή κοινωνική λειτουργία.

Πηγές του πλούτου :

Κύριες πηγές του πλούτου είναι :

- Το άφθονο εργατικό δυναμικό (502 εκατομμύρια κατά το 2015),
- Η αγροτική παραγωγή κυρίως από ρύζι, κριθάρι, λινάρι, κάνναβη, ζαχαροκάλαμο, τσάι.(16,1% ΑΕΠ).
- Ο τομέας των υπηρεσιών (54,50% ΑΕΠ) με κυριότερους τομείς το εμπόριο, την τραπεζική, τις ασφαλίσεις, τεχνολογία πληροφορικής.
- Η βιομηχανία με κυριότερα προϊόντα τα υφάσματα, ατσάλι, χημικά, τσιμέντο, εξοπλισμός μέσων μεταφορών, ορυκτά, φάρμακα, μηχανολογικά, λογισμικό. (29,50% ΑΕΠ).

Ενδεικτικά αναφέρουμε ότι οι σημαντικότερες Ινδικές αυτοκινητοβιομηχανίες είναι η TATA MOTORS (Βομβάη) που δραστηριοποιείται στην παραγωγή αυτοκινήτων ιδιωτικής χρήσης και επαγγελματικών, βαρέων φορτηγών κ.α.

Στον όμιλο αυτό ανήκουν και άλλες επιχειρηματικές δραστηριότητες όπως χαλυβουργία, ενέργεια, χημικά, η αεροναυπηγική κ.α.

Ο συνολικός κύκλος εργασιών του ομίλου ξεπερνά τα 100 δις \$ ετησίως και οι εργαζόμενοι τους 580.000 παγκοσμίως.

Σημαντική είναι και η MAHINDRA&MAHINDRA που ασχολείται κυρίως με την παραγωγή τρακτέρ και επαγγελματικών οχημάτων. Άλλες δραστηριότητες της εταιρείας είναι η παραγωγή διτροχών, η αεροναυπηγική κ.α. Ο κύκλος εργασιών της ξεπερνά τα 16 δις \$ ετησίως και οι εργαζόμενοί της φθάνουν τις 200.000 σε 100 χώρες. Άλλοι κατασκευαστές αυτοκινήτων που δραστηριοποιούνται στην χώρα είναι οι MAZDA, SUZUKI, MERCEDES, FIAT, VW, TOYOTA, GM, ISUZU, SKODA, BMW κ.α.

Εδώ ας αναφέρουμε ότι η βιομηχανική παραγωγή βρίσκεται κυρίως, αλλά όχι αποκλειστικά, στο Δυτικό και Βορειοδυτικό μέρος της χώρας, ενώ σαν βιομηχανικά κέντρα θεωρούνται το Δελχί και η Βομβάη.

Οι ενεργειακές πηγές της τροφοδοτούν την παραγωγή ηλεκτρικής ενέργειας ώστε να ανταποκριθεί στην πολύ μεγάλη κατανάλωση (5η στον κόσμο).

Αυτές είναι κυρίως τα ορυκτά καύσιμα κατά 68,7% (σημαντική παραγωγός

πετρελαίου, φυσικού αερίου, λιγνίτη), η υδροηλεκτρική παραγωγή κατά 16.9%, οι ανανεώσιμες πηγές κατά 12,40%, και η πυρηνική ενέργεια κατά 2%.

Η Ινδική οικονομία σήμερα – Οικονομικά μεγέθη:

Τα σημαντικότερα οικονομικά μεγέθη έχουν ως εξής :

1. Α.ΕΠ. (Σε αξίες αγοραστικής δύναμης – purchasing power parity)
8,027 τρις δολάρια \$.
2. Α.ΕΠ.(official exchange rate) 2,183 τρις δολάρια \$
3. ρυθμός ανάπτυξης Α.ΕΠ. (7,30 %)
4. ανεργία 7 %
5. ετήσιο κατά κεφαλήν εισόδημα (ppp) : 6.300 \$
6. σύνθεση Α.ΕΠ. :
αγροτικά :16,00%
βιομηχανικά : 29,50 %
υπηρεσίες : 54,40%
7. πρωτογενές αποτέλεσμα προϋπολογισμού: -4,1% - έλλειμμα.
8. Δημόσιο χρέος :51,70 %
9. πληθωρισμός 5,60%
10. εξαγωγές : 287 δις \$ κυρίως σε πετρελαιοειδή, πολύτιμους λίθους, οχήματα, σίδηρο, ατσάλι, χημικά, φαρμακευτικά, ιματισμό, μηχανολογικά.
11. εισαγωγές : 432 δις \$ κυρίως ακατέργαστο πετρέλαιο, χημικά, πλαστικά, λιπάσματα, σίδηρο, ατσάλι.

Όλα τα μεγέθη αφορούν σε εκτιμήσεις για το 2015.

4.6 Χρηματιστήριο και Νόμισμα.

Το μεγαλύτερο και νεώτερο Χρηματιστήριο της Ινδίας είναι το **N.S.E.** (National Stock Exchange Ltd.) με έδρα στην Βομβάη. Δημιουργήθηκε το 1992 ως το πρώτο πλήρως ηλεκτρονικά

αυτοματοποιημένο Χρηματιστήριο κατ' εντολήν της Ινδικής Κυβέρνησης, σε μια προσπάθειά της να δημιουργήσει συνθήκες διαφάνειας στην Ινδική Κεφαλαιαγορά.

Ενδεικτικό των δυνατοτήτων του είναι ότι, πλέον, το ηλεκτρονικό του σύστημα μπορεί να διαχειριστεί 60.000 μηνύματα-εντολές ανά δευτερόλεπτο με τρόπο ασφαλή και αποτελεσματικό.

Επίσης αντί οι συναλλαγές να πραγματοποιούνται αποκλειστικά από Χρηματιστηριακούς πράκτορες, κάθε ενδιαφερόμενος που θέλει και είναι ανάλογα ενημερωμένος, μπορεί να πραγματοποιεί μόνος του τις συναλλαγές του μέσω του διαθέσιμου εξελιγμένου ηλεκτρονικού συστήματος, χάρις στο οποίο καταργήθηκε η διαδικασία συναλλαγών μέσω έγγραφων εντολών, κάτι που απάλλαξε την διαδικασία από ενδεχομένως σκόπιμα σφάλματα των μεσιτών. Με τον ίδιο τρόπο έγινε πλέον περιττή και η ανάγκη έκδοσης πιστοποιητικών γνησιότητας των συναλλαγών, πολλά από τα οποία ήταν πλαστά και υπονόμευαν την ομαλή λειτουργία της αγοράς.

Τα κυριότερα προϊόντα που διαπραγματεύονται είναι, μετοχές, αμοιβαία Κεφάλαια,

Αρχικές Δημόσιες προσφορές εταιρειών που θέλουν να εισαχθούν, παράγωγα μετοχών, νομισμάτων, ομόλογα χρέους, εταιρικά ομόλογα κ.α.

Κατά τον Ιανουάριο του 2015, οι εισηγμένες ξεπερνούσαν τις 1600 εταιρείες και η κεφαλαιοποίηση της Αγοράς το 1,6 τρις U.S. \$.

Ανάλογου μεγέθους είναι και το Χρηματιστήριο της Βομβάης (BOMBAY STOCK EXCHANGE B.S.E.) με κεφαλαιοποίηση 1,7τρις U.S. \$ και 5.500 εισηγμένες εταιρείες κατά τον Ιανουάριο του 2015. Το B.S.E. είναι το αρχαιότερο Χρηματιστήριο της Ασίας αφού ιδρύθηκε το 1875. Το 1957 έγινε το πρώτο Ινδικό Χρηματιστήριο που αναγνωρίστηκε από την αρμόδια Δημόσια Ρυθμιστική Αρχή, ενώ το 1995 εκσυγχρονίστηκε με την εγκατάσταση και λειτουργία πλήρως αυτοματοποιημένου ηλεκτρονικού συστήματος συναλλαγών, και σήμερα θεωρείται ένα από ταχύτερα χρηματιστήρια στον κόσμο. Η ιστοσελίδα του είναι www.bseindia.com/.

4.7 Η Ελλάδα και η Ινδία.

Η παρουσία Ελλήνων στην Ινδία είναι περιορισμένη με αποτέλεσμα να μην υπάρχει αριθμητικά αξιόλογη Ελληνική κοινότητα.

Εξίσου περιορισμένες είναι και οι διμερείς οικονομικές σχέσεις, αφού οι Ελληνικές εξαγωγές σε αυτήν πολυπληθή χώρα το 2013 ανήλθαν μόνον στα 46,60 εκατομμύρια \$, οι δε εισαγωγές από την Ινδία την ίδια χρονιά στα 322 εκατομμύρια \$.

Η Ελλάδα εξαγεί κυρίως αργίλιο και σχετικά προϊόντα, λέβητες, μηχανές, σίδηρο, χάλυβα, βιομ/κά λάδια, ασφαλτώδη υλικά, αλάτι, γύψο, ασβέστη, τσιμέντο, υφάσματα, μαλλί, καουτσούκ και σχετικά προϊόντα, ανόργανα χημικά, λίπη, κεριά ζωικής & φυτικής προέλευσης κ.α.

Οι εισαγωγές από την Ινδία αφορούν σε ορυκτά καύσιμα, οργανικά χημικά, τροφές ζώων, βιομηχανικά φυτά, αυτοκίνητα, ποδήλατα, ιχθυηρά, πλαστικές ύλες, φρούτα, διάφορες ηλεκτρικές συσκευές κ.α.

Οι Ελληνικές επενδύσεις στην Ινδία είναι περιορισμένες, και οι λιγοστές ελληνικές επιχειρήσεις έχουν επενδύσει, στην μεταποίηση, τα ορυχεία, την συσκευασία προϊόντων, την αρτοποιητική και την εξοικονόμηση ενέργειας.

Οι δε Ινδικές στην Ελλάδα, περιορίζονται σε μια (1) στον τομέα της χαλυβουργίας.



Εικόνα Νο3. Ινδία. Καθημερινή ζωή.



*Εικόνα Νο 4. Made in India - TATA ZEST 1,2cc – petrol – 90ps -
TATA MOTORS 2016.*

ΚΕΦΑΛΑΙΟ 5ο

ΚΙΝΑ

Επίσημη ονομασία: **Λαϊκή Δημοκρατία της Κίνας (Λ.Δ.Κ.)**

PEOPLE'S REPUBLIC OF CHINA (P.R.C.)



Η Κίνα είναι η μεγαλύτερη σε πληθυσμό χώρα της υφηλίου, μια από τις μεγαλύτερες σε έκταση, και πλέον από το 2014 διαθέτει την μεγαλύτερη οικονομία, σε απόλυτους αριθμούς, στον κόσμο.

Είναι η μεγαλύτερη σοσιαλιστική χώρα, η οποία όμως μέσω του οικονομικού μοντέλου που έχει υιοθετήσει, καταφέρνει κατά τις τελευταίες δεκαετίες να γνωρίζει διαρκή ανάπτυξη και να προσφέρει ικανοποιητικό επίπεδο διαβίωσης στον λαό της, ιδιαίτερα στον αστικό.

Είναι χώρα ανοικτή στο διεθνές εμπόριο, με πολύ ισχυρή βιομηχανική παραγωγή και τον πρώτο σε μέγεθος πρωτογενή τομέα στον κόσμο.

Είναι μια από τις πρώτες σε παραγωγή πετρελαίου και φυσικού αερίου, με πλούσιο σε ορυκτά υπέδαφος.

Πολιτικά, μετά το 1949 και μέχρι και σήμερα κυριαρχείται από το Κινεζικό Κομμουνιστικό Κόμμα.

Λόγω των μεγεθών της, της συνεχώς αναπτυσσόμενης οικονομίας της και του πολιτικού ρόλου της, θεωρείται ως η ανερχόμενη οικονομική υπερδύναμη του πλανήτη.

Τα σημαντικότερα στοιχεία της :

Πρόεδρος: Σι Τσιπίνγκ

Πρωθυπουργός: Λι Κετσιάνγκ

Πρωτεύουσα: Πεκίνο (Beijing), με πληθυσμό 16 εκατ. κατοίκων.

Μεγαλύτερες πόλεις : Δεκάδες πόλεις της Κίνας έχουν πληθυσμό άνω των 2 εκατομμυρίων, οι κυριότερες είναι οι Σαγκάη (Shanghai)με πληθυσμό άνω των 20 εκ. κατοίκων, η Τσογκίγκ (11,375 εκατομμύρια), η Σενζέν (10,358 εκατομμύρια), η Γκουαγκτσού (9,702 εκατομμύρια), η Τιεντζίν (9,562 εκατομμύρια) η Γουχάν (7,541 εκατομμύρια), η Ντογκάν (7,241 εκατομμύρια), η Φοσάν (6,771 εκατομμύρια), η Τσεγκντού (6,316 εκατομμύρια) κ.α.

Γλώσσες: Κινεζική (πρόκειται για οικογένεια γλωσσών, με κυριότερη την Μανδαρινική και την γλώσσα των Γου, την γλώσσα του Γιουέ, την γλώσσα του Μιν, σήμερα η επίσημη Μανδαρινική ομιλείται από το 70% του πληθυσμού).

Νόμισμα: το γουάν (CNY)

Ισοτιμίες: 1 ευρώ ίσον 7,40 γουάν (CNY) , 1 δολλάριο \$ U.S. ίσον 6,52 γουάν (CNY),(16 Μαΐου 2016).

5.1 ΓΕΩΓΡΑΦΙΑ:

Είναι η 4η σε έκταση χώρα στον κόσμο (9,597 εκατομμύρια Km²) μετά την Ρωσία, τον Καναδά και τις Η.Π.Α.

Συνορεύει με το Αφγανιστάν, το Μπουτάν, την Μπούρμα, την Ινδία, το Καζακστάν, την Βόρεια Κορέα, το Κιργιστάν, το Λάος, την Μογγολία, το Νεπάλ, το Πακιστάν, την Ρωσία, το Τατζικιστάν και το Βιετνάμ.

Η τοπογραφία της παρουσιάζει μεγάλη ποικιλία, με το Νοτιοδυτικό τμήμα της να αποτελείται από γόνιμες κοιλάδες και πεδιάδες που αποδίδουν το μεγαλύτερο μέρος της Εθνικής παραγωγής και φιλοξενούν την μεγάλη πλειοψηφία του πληθυσμού.

Οι μεγαλύτερες αστικές συγκεντρώσεις βρίσκονται κατά μήκος των μεγαλύτερων από τα δεκάδες χιλιάδες ποτάμια που διασχίζουν την χώρα, του πλωτού Γιανγκτσέ (ο μεγαλύτερος της Ασίας και τρίτος μεγαλύτερος στον κόσμο μετά τον Αμαζόνιο και τον Νείλο) και του Κίτρινου ποταμού.

Το Βόρειο, το Δυτικό και Βορειοδυτικό τμήμα της καταλαμβάνεται από ηλιόλουστα οροπέδια, υψηλούς ορεινούς όγκους και ερήμους όπως η Γκόμπι, η

μεγαλύτερη έρημος της Ασίας και φιλοξενεί το μικρότερο μέρος του πληθυσμού.

Το υπέδαφός της είναι ιδιαίτερα πλούσιο σε κάθε είδους ορυκτά, με σημαντικότερα το αντιμόνιο, τον γραφίτη, το αλουμίνιο, τον βωξίτη, τον άνθρακα, το ακατέργαστο πετρέλαιο, τα διαμάντια, τον χρυσό, το σιδηρομετάλλευμα, το μαγγάνιο, το χρώμιο, το φυσικό αέριο, το ουράνιο, τον κασσίτερο κ.α.

Λόγω της πλούσιας τοπογραφίας της από ψηλά βουνά, φαράγγια, οροπέδια, τις λίμνες και τα ποτάμια της, δημιουργούνται ευνοϊκές συνθήκες για ηλεκτροπαραγωγή μέσω υδροηλεκτρικών εργοστασίων και πράγματι η Κίνα είναι η πρώτη (1η) υδροηλεκτρο-παραγωγός χώρα στον κόσμο.

Επειδή η Κίνα είναι μια τεράστια χώρα χαρακτηρίζεται από μια μεγάλη ποικιλία κλιμάτων, από τροπικό στον Νότο με έντονες βροχοπτώσεις σε όλη την διάρκεια του έτους, σταθερή θερμοκρασία και υψηλή υγρασία, σε υποτροπικό στον Βορρά, Αλπικό στους ορεινούς όγκους και το Θιβέτ και εύκρατο στην Ανατολική Ακτή με τις βροχοπτώσεις να σημειώνονται κυρίως τους καλοκαιρινούς μήνες λόγω των μουσώνων.

5.2 ΔΗΜΟΓΡΑΦΙΑ – ΘΡΗΣΚΕΙΕΣ:

Η Κίνα έχει πληθυσμό περίπου 1,367 δισεκατομμύρια, από τους οποίους περισσότεροι από τους μισούς είναι συγκεντρωμένοι στα αστικά κέντρα.

Μεγάλο μέρος του πληθυσμού (σχεδόν 18%) είναι Βουδιστές, το 5% Χριστιανοί, το 1,8% είναι μουσουλμάνοι ενώ περίπου το 75% ασπάζεται άλλα δόγματα (λαϊκές θρησκείες).

Οι κυριότερες εθνικές ομάδες, εκτός των Κινέζων Χαν (που είναι περί το 91,6 %), είναι οι Ζουανγκού (1,3%) και μικρότερες όπως Ουιγούροι, Θιβετιανοί, Μογγόλοι, Κορεάτες, Καζάκοι, Γι, Μαντσού, Ντονγκ κ.α.

Ο ρυθμός αύξησης του πληθυσμού είναι 0,45% ετησίως ,ενώ περί το 30,90% είναι νέοι μέχρι 24 ετών, το 59,09% μεταξύ 25 και 64 ετών και περίπου 10,01% είναι πάνω από τα 65 έτη.

Η μέση ηλικία είναι τα 36,80 έτη, ο ρυθμός γεννήσεων είναι 12,49 ανά 1.000 άτομα και ο ρυθμός θανάτων 7,53 ανά 1.000 άτομα.

Η αστικοποίηση φθάνει το 55,60 % και ο ετήσιος ρυθμός αστικοποίησης βρίσκεται στο 3,05 %.

Το προσδόκιμο ζωής φθάνει στα 75,40 έτη, η παιδική θνησιμότητα στους 12,44 θανάτους ανά 1.000 γεννήσεις, ενώ ο δείκτης γονιμότητας ανέρχεται στα 1,6 παιδιά ανά γυναίκα, και η προσδοκία σχολικής ζωής μέχρι την τριτοβάθμια εκπαίδευση φθάνει τα 13 χρόνια.

5.3 ΙΣΤΟΡΙΑ:

Η ιστορία της Κίνας είναι η ιστορία των αγώνων των Κινεζικών δυναστειών, στην προσπάθειά τους να επικρατήσουν σε όλη την Κίνα μέσα από περιόδους πολιτικής ενότητας και πολιτικής διχόνοιας.

Ήδη από 1700 πχ οι Κινεζικές δυναστείες διαδέχονταν η μια την άλλη στην επικράτησή τους στην χώρα, με την περίοδο της δυναστείας (2^{ος} π.χ. με 2^ομ.χ. αιώνα) των Χαν να συμπίπτει με τον «χρυσό αιώνα» του Κινεζικού πνεύματος, την καθιέρωση της φιλοσοφίας του Κομφούκιου, και τα πρώτα βήματα του Βουδισμού στην χώρα.

Στα τέλη του 13^{ου} αιώνα εισβάλουν οι Μογγόλοι και για περίπου 100 χρόνια κυριαρχούν.

Στα τέλη του 19^{ου} αιώνα η δυναστεία των Κινγκ γνωρίζει βαθιά παρακμή, και στα 1911-1912 δημιουργείται η πρώτη σύγχρονη δημοκρατία από τον Σουν Γιατ Σεν στα πρότυπα των δυτικών Δημοκρατιών. Στην συνέχεια ο Σουν Γιατ Σεν αντιλαμβανόμενος την επίδραση της Ρωσικής Οκτωβριανής Επανάστασης, δημιουργεί το Εθνικιστικό Κόμμα της Κουομιντόνγκ προκειμένου να προστατεύσει τα συμφέροντα που τότε επικρατούσαν.

Κατά το 1921 δημιουργείται το Κομμουνιστικό Κόμμα στο οποίο συμμετέχει ο Μάο- Τσε – Τουνγκ και το οποίο το 1925 υποκινεί την πρώτη εξέγερση κατά των ξένων και ντόπιων οικονομικών παραγόντων, ενώ το 1927 σημειώνονται σφαγές σε βάρος των Κομμουνιστών στην Σαγκάη και άλλες πόλεις από τους Εθνικιστές.

Το 1931 ο Μάο – Τσε – Τουνγκ δημιουργεί το πρώτο Κομμουνιστικό Κράτος που είχε σύντομο βίο.

Η μεγάλη πορεία.

Τον Οκτώβριο του 1934 ο πολυπληθής Εθνικός Στρατός κατεδίωξε ένα σώμα από περίπου 85.000 μαχητές και αξιωματούχους του Κομμουνιστικού Κόμματος και τις οικογένειες τους στην προσπάθεια οριστική κατανίκησής τους.

Η τακτική υποχώρηση των Κομμουνιστών προκειμένου να γλιτώσουν από την εχθρική καταδίωξη εξελίχθηκε σε αυτό που έμεινε στην ιστορία ως η «μεγάλη πορεία». Την πορεία δηλαδή σε απόσταση μεγαλύτερη των 9.000 χιλιομέτρων από Νότο προς Βορρά σε αναζήτηση ασφαλούς καταφυγίου. Έναν χρόνο αργότερα, και μετά από αμέτρητες μάχες με τον Εθνικό Στρατό, διασώθηκαν λίγες μόνον χιλιάδες σε απρόσιτη περιοχή της Βόρειας Κίνας. Όμως αυτή η πορεία και λόγω της προηγούμενης αντι-ιαπωνικής δράσης των Κομμουνιστών, είχε μεγάλη επίδραση στον Κινεζικό λαό, με αποτέλεσμα λίγα χρόνια αργότερα οι διασωθέντες να αποτελέσουν την μαγιά του Κόκκινου Στρατού που έμελε να επικρατήσει στον εμφύλιο πόλεμο του 1946 - 1949, με αποτέλεσμα την δημιουργία του σύγχρονου Κινεζικού Κράτους, της Λαϊκής Δημοκρατίας της Κίνας το 1949.

Από τα τέλη της δεκαετίας του 1970 και μετά τον θάνατο του Μάο, η Κίνα άλλαξε σταδιακά το οικονομικό της σύστημα από μια κεντρικά σχεδιασμένη οικονομία σε μια οικονομία της αγοράς, με απελευθέρωση των τιμών, ανάπτυξη της ιδιωτικής πρωτοβουλίας, δημιουργία χρηματιστηριακής αγοράς και σύγχρονου τραπεζικού συστήματος. Επίσης ενθάρρυνε τις άμεσες ξένες επενδύσεις και το διεθνές εμπόριο και πλέον το 2010 έγινε ο μεγαλύτερος εξαγωγέας προϊόντων παγκοσμίως.

Συνέπεια των μεταρρυθμίσεων ήταν μεγάλο μέρος του πληθυσμού να μετακινηθεί στις πόλεις για αναζήτηση εργασίας, το Α.Ε.Π. της να μεγεθυνθεί τουλάχιστον δέκα φορές σε σχέση με το 1978 και μεγάλα τμήματα του πληθυσμού να ξεφύγουν από την φτώχεια.

Παρά ταύτα και ενώ το 2014 η Κινεζική, έγινε η μεγαλύτερη Οικονομία τον κόσμο, ξεπερνώντας την Αμερικανική, το μέσο κατά κεφαλήν εισόδημα παραμένει σε μέτρια επίπεδα και η ανάγκη για περισσότερες μεταρρυθμίσεις πα-

ραμένει, κάτι που δείχνει να ενστερνίζεται και η νυν Κυβέρνηση του Σι Τσι-πίνγκ.

5.4 Πολιτικό σύστημα – Στρατιωτική ισχύς.

Η Κίνα, σύμφωνα με το ισχύον Σύνταγμα της, είναι Σοσιαλιστικό Κράτος υπό τον Δημοκρατικό έλεγχο του Κινεζικού Λαού και την ηγεσία του Κινεζικού Κομμουνιστικού Κόμματος.

Αρχηγός του Κράτους είναι ο Πρόεδρος της Λ. Δ. Κ. ο οποίος είναι ταυτόχρονα Γενικός Γραμματέας του Κομμουνιστικού Κόμματος και επικεφαλής της Κεντρικής Στρατιωτικής Επιτροπής, όντας ο ισχυρότερος πολιτικός άνδρας της χώρας.

Επικεφαλής της Κυβέρνησης είναι ο Πρωθυπουργός, ο οποίος ηγείται του Κρατικού Συμβουλίου των αντιπροέδρων, των υπουργών και των επικεφαλής των Λαϊκών Επιτροπών.

Σύμφωνα με το Σύνταγμα, το Κομμουνιστικό Κόμμα διοικείται από την Κεντρική Επιτροπή του Κόμματος, κύριο πολιτικό όργανο της οποίας είναι το Πολιτικό Γραφείο (politburo). Η επταμελής Διοικούσα Επιτροπή του Πολιτικού Γραφείου, στην οποία συμμετέχουν ο Πρόεδρος και ο Πρωθυπουργός της Λ. Δ. Κ., αποτελεί πρακτικά την πραγματική πηγή της Εκτελεστικής εξουσίας και οι αποφάσεις της επέχουν θέση Νόμου.

Η λαϊκή βούληση αποτυπώνεται στις εκλογές των τοπικών Λαϊκών Συνελεύσεων, των οποίων οι αντιπρόσωποι, αποτελούν το εκλεκτορικό σώμα των ανώτερων Συνελεύσεων μέχρι την τελική επιλογή των 2.987 μελών της Εθνικής Λαϊκής Συνέλευσης ή αλλιώς του Εθνικού Λαϊκού Κογκρέσου (Κοινοβουλίου), του Ανώτερου δηλαδή Πολιτικού Σώματος σύμφωνα με το Σύνταγμα, που έχει αρμοδιότητες την Νομοθετική εξουσία, τον έλεγχο των κυβερνητικών αποφάσεων και την εκλογή των κρατικών αξιωματούχων.

Υποψήφιοι στις εκλογές των τοπικών λαϊκών συνελεύσεων έχουν δικαίωμα να είναι και μέλη από άλλα κόμματα, όμως κατά κανόνα οι περισσότεροι προέρχονται από Κόμματα συμμαχικά προς το Κομμουνιστικό Κόμμα.

Εκτός του Εθνικού Λαϊκού Κογκρέσου, σε εθνικό επίπεδο υπάρχει και το «Εθνικό λαϊκό πολιτικό Συνέδριο», μέλη του οποίου είναι και εκπρόσωποι διάφορων κοινωνικών- πολιτικών πρωτοβουλιών, όχι απαραίτητα μέλη του Κουμμουνιστικού Κόμματος. Το «Εθνικό λαϊκό πολιτικό Συνέδριο» δεν έχει ουσιαστικές εξουσίες και ο ρόλος του είναι περισσότερο συμβουλευτικός προς το Εθνικό Λαϊκό Κογκρέσο (Κοινοβούλιο).

Στρατιωτική ισχύς.

Η στρατιωτική θητεία στην Κίνα είναι διετούς διάρκειας και υποχρεωτική. Κατά συνέπεια η Κίνα διατηρεί τον μεγαλύτερο στρατό του κόσμου, με άνω των 2,3 εκατομμυρίων στρατιωτών σε Στρατό Ξηράς, Ναυτικό και Αεροπορία. Το οπλοστάσιο της περιλαμβάνει, μεταξύ των άλλων, μαχητικά αεροσκάφη Ρωσικής και Κινεζικής κατασκευής, το πρώτο της αεροπλανοφόρο (2012), στόλους υποβρυχίων, πυραύλους μεγάλου βεληνεκούς και δεκάδες πυρηνικά όπλα.

Οι πραγματικές στρατιωτικές της δαπάνες ίσως ξεπερνούν την επίσημη αναφορά του 1,99% του Α.Ε.Π. Όπως και αν έχει, είναι μια από τις κορυφαίες σε αυτό τον τομέα στον κόσμο.

5.5 Οικονομία, οικονομικά μεγέθη , πηγές του πλούτου, ενέργεια, περιβάλλον.

Η οικονομία της Κίνας είναι η 1η σε μέγεθος παγκοσμίως, με Α.Ε.Π που ξεπερνά τα δεκαεννιά (19) τρισεκατομμύρια δολάρια (\$) ετησίως, σε όρους πραγματικής αγοραστικής δύναμης. Κατά το παρελθόν η οικονομία της ήταν σοσιαλιστικού τύπου, δηλαδή κεντρικά σχεδιασμένη από την γραφειοκρατία του Κουμμουνιστικού Κόμματος.

Όμως παρά τις κατά καιρούς προσπάθειες για αύξηση της παραγωγικότητας, τόσο στον αγροτικό τομέα, όσο και στην βιομηχανία, τα αποτελέσματα ήταν φτωχά, και η οικονομία αδυνατούσε προσφέρει ένα ικανοποιητικό επίπεδο διαβίωσης στον Κινεζικό λαό.

Σε μια προσπάθεια αύξησης της συνολικής ευημερίας, μετά το 1978 ξεκίνησαν μεταρρυθμίσεις στην οικονομία, με σκοπό την λειτουργία της ελεύθερης αγοράς, οπότε και επιτράπηκαν οι μικρές ατομικές επιχειρήσεις, η ατομική ιδιοκτησία και η καλλιέργεια της αγροτικής γης, ενθαρρύνθηκε το διεθνές εμπόριο και οι άμεσες ξένες επενδύσεις. Οι αλλαγές αυτές έφεραν θετικά αποτελέσματα και έτσι τα τριάντα τελευταία χρόνια το Α.Ε.Π. της παρουσιάζει διαρκή αύξηση, η οποία γίνεται πιο αισθητή ιδίως στα χρόνια μετά το 2000. Αυτό είχε σαν συνέπεια την άνοδο του κατά κεφαλήν εισοδήματος σε αξιολογικά επίπεδα, δηλαδή στα περίπου 7.500 \$ σε ονομαστικές τιμές και περί των 12.750 \$ σε τιμές πραγματικής αγοραστικής δύναμης.

Αυτή η βελτίωση είναι σημαντική, όμως αναμένεται ακόμη μεγαλύτερη αφού, οι αλλαγές στην οικονομία συνεχίζονται και οι προβλέψεις είναι θετικές για περαιτέρω μεγέθυνση του Α.Ε.Π. της τις επόμενες δεκαετίες.

Πάντως το Κινεζικό κράτος συνεχίζει να διαδραματίζει κύριο ρόλο στην οικονομική δραστηριότητα αφού στρατηγικής σημασίας τομείς όπως την ενέργεια, της αμυντικής βιομηχανίας, των μεγάλων δημόσιων υποδομών παραμένουν σε κρατικές εταιρείες ενώ και σχεδόν το σύνολο του τραπεζικού κλάδου είναι δημόσιο.

Πηγές του πλούτου :

Κύριες πηγές του πλούτου είναι :

- Το τεράστιο εργατικό δυναμικό (802 εκατομμύρια κατά το 2015),
- Η αγροτική παραγωγή κυρίως από ρύζι, κριθάρι, λινάρι, σιτάρι, τσάι, πατάτες, καλαμπόκι, κεχρί, μήλα, ψάρια, χοιρινό κλπ.(8,90% ΑΕΠ).
- Η βιομηχανία με κυριότερα προϊόντα τα ορυκτά μεταλλεύματα, το αλουμίνιο, τον άνθρακα, τα είδη ιματισμού, το τσιμέντο, τα χημικά, ο εξοπλισμός μεταφορών – σιδηροδρομικά οχήματα, τα πλοία, τα αεροπλάνα, προϊόντα χαλυβουργίας, σιδηρουργίας, προϊόντα τεχνολογίας διαστήματος κ.α. (42,70% ΑΕΠ).

Ενδεικτικά αναφέρουμε ότι από το 2008 η Κίνα αποτελεί την μεγαλύτερη αυτοκινητοπαραγωγό παγκοσμίως με παραγωγή που πλέον ξεπερνά τα 23 εκ. οχήματα ετησίως!

Το μεγαλύτερο μέρος της παραγωγής πωλείται στην ίδια την Κίνα, ενώ περίπου 20% εξάγεται.

Σχεδόν όλες οι μεγάλες διεθνείς μάρκες παράγουν στην Κίνα όπως οι HONDA, GM, VW, DAIHATSU, MERCEDES, FORD, SUZUKI, SUBARU, CITROEN, TOYOTA, HYUNDAI, KIA, ενώ σημαντικός είναι και ο αριθμός εγχώριων εργοστασίων όπως Geely, Chery, BYD, FAW που μάλιστα εξάγουν σε Αλγερία, Αφγανιστάν, Φιλιππίνες, Βραζιλία, Ρωσία κ.α. Λόγω των μεγεθών της χώρας οι πωλήσεις οχημάτων αναμένεται να πολλαπλασιαστούν τις επόμενες δεκαετίες.

- Ο τομέας των υπηρεσιών (48,40% ΑΕΠ) με κυριότερους τομείς το εμπόριο, τις τηλεπικοινωνίες, την πληροφορική, τον χρηματοπιστωτικό τομέα κ.α.

Η ενέργεια.

Η Κίνα λόγω του τεράστιου πληθυσμού της, της εξίσου τεράστιας έκτασής της, της διαρκούς μεγέθυνσης της οικονομίας της και ιδιαίτερα λόγω της βιομηχανίας της έχει πολύ μεγάλες ανάγκες ηλεκτρικής ενέργειας.

Έτσι, τόσο στην παραγωγή όσο και στην κατανάλωση ηλεκτρισμού βρίσκεται στην 1^η θέση παγκοσμίως.

Αυτές οι πολύ μεγάλες ανάγκες της καλύπτονται κυρίως από ορυκτά καύσιμα, σε ποσοστό 67,30%, από πυρηνική ενέργεια (1,50%), από υδροηλεκτρική παραγωγή (22,20%) και από ανανεώσιμες πηγές σε ποσοστό 9%.

Η παραγωγή από ορυκτά καύσιμα προέρχεται κυρίως από πετρέλαιο (4^η στον κόσμο) και το φυσικό αέριο (7^η στον κόσμο).

Η Κινεζική οικονομία σήμερα – Οικονομικά μεγέθη:

Τα σημαντικότερα οικονομικά μεγέθη έχουν ως εξής :

1. Α.ΕΠ.(Σε αξίες αγοραστικής δύναμης – purchasingpowerparity) 19,51 τρις δολάρια \$.(1^η)

2. Α.ΕΠ.(official exchange rate) 11,38 τρις δολάρια \$
3. ρυθμός ανάπτυξης Α.Ε.Π. (6,80 %)
4. ανεργία 4,20 %
5. ετήσιο κατά κεφαλήν εισόδημα (p.p.p.) : 14.300 \$
6. σύνθεση Α.ΕΠ. :
 - αγροτικά :. 8,90 %
 - βιομηχανικά : 42,70 %
 - υπηρεσίες : 48,40%
7. πρωτογενές αποτέλεσμα προϋπολογισμού: -2,6% (έλλειμμα)
8. Δημόσιο χρέος : 16,70%
9. πληθωρισμός : 1,50 %
10. εξαγωγές : 2,27 τρις \$ κυρίως σε ηλεκτρολογικό και μηχανολογικό εξοπλισμό, έπιπλα, ματισμό, ολοκληρωμένα κυκλώματα, εξοπλισμό πληροφορικής.
11. εισαγωγές : 1,60 τρις \$ κυρίως ηλεκτρολογικό και μηχανολογικό εξοπλισμό,
Ορυκτά καύσιμα, πετρέλαιο, οπτικά και ιατρικά είδη, οχήματα, σόγια, μεταλλεύματα, εξοπλισμό για παραγωγή πυρηνικής ενέργειας.
Όλα τα μεγέθη αφορούν σε εκτιμήσεις για το 2015.

5.6 Χρηματιστήριο και Νόμισμα.

Το σημαντικότερο Χρηματιστήριο της Κίνας , είναι το Χρηματιστήριο της Σαγκάης (Shanghai Stock Exchange, S.S.E). Είναι μη κερδοσκοπικός οργανισμός ο οποίος διοικείται απευθείας από την αρμόδια ρυθμιστική Αρχή της Κίνας (CSRC) με μακρά ιστορία, το οποίο επανιδρύθηκε με σύγχρονη μορφή το 1990.

Σύμφωνα με την ιστοσελίδα του (12-7-2016) περιλαμβάνει 7.629 εισηγμένες χρηματιστηριακές αξίες,1.108 εισηγμένες εταιρίες και 1.152 μετοχές αξίας κεφαλαιοποίησης 25,7 δις γουάν. Επίσης 90 αμοιβαία κεφάλαια αξίας 1,8 δις γουάν και 5.309 ομόλογα κεφαλαιοποίησης 20,3 δις γουάν. Εκτός των Κρατικών ομολόγων διαπραγματεύονται και εταιρικά και μετατρέψιμα

εταιρικά ομόλογα. Στην κορυφή της λίστας των εισηγμένων μετοχών βρίσκονται αυτές των μεγαλύτερων εταιρειών της Κίνας όπως είναι οι Petro China, Industrial and Commercial Bank of China, Bank of China, China Petroleum and Chemical, China Shenhuan Energy κ.α.

Οι περισσότερες από τις διαπραγματεύσιμες μετοχές αφορούν σε βιομηχανικές (527) και ακολουθούν μετοχές του εμπορίου, του Real estate, των μεταφορών, της ενέργειας, της μεταλλευτικής βιομηχανίας κλπ.

- Επίσης πολύ σημαντικό είναι και το Χρηματιστήριο της Σενζέν (Shenzhen Stock Exchange, SZSE) με κεφαλαιοποίηση που έφτασε τα 2,2 τρις U.S \$ και 1824 εισηγμένες επιχειρήσεις, εκ των οποίων η μεγάλη πλειοψηφία προέρχεται από τον βιομηχανικό τομέα (1264) και οι υπόλοιπες κυρίως από την πληροφορική, το εμπόριο, το real estate και λιγότερο από τον αγροτικό τομέα, τις κατασκευές, τα media κ.α.

Και εδώ τα σημαντικότερα προϊόντα που διαπραγματεύονται είναι οι μετοχές, τα ομόλογα και τα αμοιβαία κεφάλαια.

5.7 Η Ελλάδα και η Κίνα.

Για την παρουσία Ελλήνων στην Κίνα δεν βρέθηκαν συγκεκριμένα στοιχεία.

Πάντως η πρώτη ελληνική κοινότητα δημιουργήθηκε το 2008 και περιλαμβάνει περίπου εκατό άτομα. Από αυτό το δεδομένο εκτιμάται ότι οι Έλληνες δεν πρέπει να ξεπερνούν τις λίγες εκατοντάδες, ίσως λίγες χιλιάδες σε όλη την Κίνα.

Οι οικονομικές συναλλαγές Ελλάδας – Κίνας είναι αξιόλογες, και το ύψος του συνολικού εμπορίου ανήλθε σε 2,77 δις € το 2014.

Οι εξαγωγές της Ελλάδας ανήλθαν στα 278,5 εκατομμύρια €, και οι αντίστοιχες της Κίνας στα 2.492 εκατομμύρια €.

Η Ελλάδα εξάγει κυρίως μάρμαρα, πετρελαιοειδή, σιδηροπυρίτη, χαρτιά ανακύκλωσης, μεταλλεύματα, προϊόντα αλουμινίου, βαμβάκι, χρωστικές, φάρμακα, τρόφιμα, (ελαιόλαδο, κρασιά, ζυμαρικά), γούνες, δερμάτινα.

Από τα φρούτα μεγάλη αύξηση παρουσίασε το ακτινίδιο – το μόνο νωπό φρούτο που εξάγεται στην Κίνα (2,5 εκ. € το 2014).

Σημαντική πλέον είναι και η εξαγωγή ελληνικού μελιού (169.000 € το 2014).

Οι εισαγωγές από την Κίνα αφορούν σε η/υ, προϊόντα αλουμινίου, κινητής τηλεφωνίας, υποδημάτων, ειδών ταξιδιού, φωτισμού, πλαστικά έπιπλα και πλοία.

Οι Έλληνες εφοπλιστές έχουν επιλέξει να επενδύσουν μαζικά στα Κινεζικά Ναυπηγεία, αφού στο τέλος του 2014 οι ελληνικές παραγγελίες φορτηγών πλοίων , μεταφοράς εμπορευματοκιβωτίων, φυσικού αερίου και πετρελαιοφόρων έφτασαν τις 164.

Η τάση αυτή αναμένεται να συνεχιστεί λόγω της υπάρχουσας συμφωνίας χρηματοδότησης ναυπήγησης ελληνικών πλοίων στην Κίνα από Κινεζικές Τράπεζες ύψους 5 δισεκατομμυρίων δολαρίων U.S.\$.

Οι Κινεζικές επενδύσεις στην Ελλάδα είναι σημαντικές, και κατά το 2013 έφτασαν τα 72, 8 εκ. €.

Η μεγαλύτερη και πιο πετυχημένη επένδυση αφορά στην συμμετοχή της COSCO Pacific Ltd στον εκσυγχρονισμό και επέκταση του λιμανιού του Πειραιά το 2009.

Από αυτήν επένδυση των 180 εκ. € δημιουργήθηκαν 700 άμεσες νέες θέσεις εργασίας και 1500 έμμεσες. Επίσης σημαντικές είναι οι συναφείς επενδύσεις δύο (2) εταιρειών τηλεπικοινωνιακού εξοπλισμού και νέων τεχνολογιών.

Επίσης νέα ανάλογη επένδυση από την COSCO στην Δυτική προβλήτα 3, στο λιμάνι του Πειραιά ύψους 230 εκ. € είναι σε εξέλιξη από το 2015 και αναμένεται να ολοκληρωθεί το 2021.

Εξάλλου με τον Ν. 4404/8-7-2016 κυρώθηκε η σύμβαση πώλησης του 67% του ΟΛΠ στην ίδια εταιρεία έναντι συνολικού τιμήματος 368,50 εκατομμυρίων €. Η σύμβαση περιλαμβάνει επίσης υποχρεωτικές επενδύσεις 350 εκατομμυρίων € την επόμενη δεκαετία και τα αναμενόμενα έσοδα του Ελληνικού Δημοσίου από την Σύμβαση Παραχώρησης ποσού 410 εκατομμυρίων ευρώ.

Την Τετάρτη 10/8/2016 υλοποιήθηκε το πρώτο μέρος της σύμβασης και έγινε η μεταβίβαση του 51% του Ο.Α.Π. στην COSCO με την αγορά πλειοψηφικού πακέτου 12,75 εκατομμυρίων μετοχών, τιμήματος 280,5 εκατομμυρίων ευρώ, μέσω του Χρηματιστηρίου Αθηνών.

Η συναλλαγή θα ολοκληρωθεί εντός πενταετίας με την πώληση του υπόλοιπου 16% ώστε το συνολικό μερίδιο της COSCO στον Ο.Α.Π. να φθάσει το 67% έναντι επιπλέον τιμήματος 88 εκατομμυρίων ευρώ.

Κινεζικό ενδιαφέρον έχει εκδηλωθεί και για την αγορά μέρους του ΑΔΜΗΕ Α.Ε. και για την κατασκευή του νέου Αεροδρομίου Καστελλίου.

Οι ελληνικές επενδύσεις στην Κίνα μετά το 2009 ανήλθαν σε περίπου 40 εκ. €.

Αξιόλογο είναι πλέον το Κινεζικό τουριστικό ρεύμα προς την Ελλάδα, αφού οι αφίξεις Κινέζων το 2014 ανήλθαν σε 58.000 επισκέπτες, με κυριότερους προορισμούς την Αθήνα, την Πελοπόννησο και τις Κυκλάδες. Η τάση αυτή έχει ενισχυθεί από την ενίσχυση των αεροπορικών συνδέσεων εταιρειών όπως LUFTHANSA, EMIRATES και TURKISH AIRLINES με τις μεγάλες Κινεζικές πόλεις.

Ενδεικτικά μερικές Ελληνικές εταιρείες που δραστηριοποιούνται στην Κίνα είναι: Aluminox (εξοπλισμός εστίασης, Κορωπί), Decon (ναυπηγικές επισκευές, Ασπρόπυργος), Kleemann (ανελκυστήρες, Κιλκίς), ErmaFirst (επιθεωρήσεις πλοίων, μηχανολογικές μελέτες - Πέραμα), Mallios (ηλεκτρικά φωτιστικά πλοίων, Πειραιάς), Nanophos (προϊόντα νανοτεχνολογίας, μονωτικά κ.α., Λαύριο), Prisma electronics(ηλεκτρονικά-πληροφορική, Αλεξανδρούπολη).



Εικόνα Νο 6. ΚΙΝΑ – εικόνα μέρους του Σινικού τείχους - Μνημείου της Παγκόσμιας Κληρονομιάς της UNESCO. Μήκος κύριου τείχους 8.850 ΚΜ (κατασκευή από 7^ο π.χ.-έως 17^ο μ.χ. αιώνα).

ΚΕΦΑΛΑΙΟ 6ο

Νότια Αφρική

Επίσημη ονομασία: Δημοκρατία της Νοτίου Αφρικής

REPUBLIC OF SOUTH AFRICA (R.S.A.)



Η Νότιος Αφρική βρίσκεται στο νοτιότερο άκρο της Αφρικανικής ηπείρου. Είναι μεγάλης έκτασης χώρα με σημαντικό πληθυσμό. Η ιστορία της χαρακτηρίζεται από την μαζικότερη μετανάστευση Ευρωπαίων σε Αφρικανική χώρα.

Είναι χώρα οικονομικά αναπτυγμένη, με αξιόλογο μέσο πραγματικό εισόδημα.

Πηγή της ευημερίας της είναι η αφθονία ορυκτού πλούτου, ιδίως χρυσού, πλατίνας και διαμαντιών, ενώ είναι πλούσια και σε άλλα ορυκτά μεταλλεύματα.

Και οι άλλοι τομείς της οικονομίας της είναι αναπτυγμένοι, ιδιαίτερα ο χρηματοπιστωτικός, και κατά τις τελευταίες δεκαετίες αναπτύσσεται και η βιομηχανία της.

Παρά τον πλούτο της η κοινωνία της χαρακτηρίζεται από μεγάλες ανισότητες, συνέπεια των οποίων είναι η εκτεταμένη φτώχεια και η έλλειψη προοπτικών για μεγάλο μέρος του πληθυσμού της.

Η Νότιος Αφρική είναι πολυφυλετική κοινωνία με μεγάλη ποικιλία γλωσσών και Θρησκειών.

Έχει σημαντική Δημοκρατική παράδοση, υπό την έννοια ότι κατά τα τελευταία 100 χρόνια είναι μια από τις ελάχιστες της Αφρικής που δεν έχει γνώσει στρατιωτικό πραξικόπημα.

Τα σημαντικότερα στοιχεία της :

Πρόεδρος : Τζεϊκομπ Ζούμα

Πρωτεύουσα : Πρετόρια με πληθυσμό 2,35 εκατ. Κατοίκων.

Μεγαλύτερες πόλεις : το Γιοχάνεσμπουργκ με πληθυσμό 9,1 εκατομμυρίων (η Μητροπολιτική περιοχή), το Κέϊπ Τάουν με πληθυσμό 3 εκατομμύρια, το Μπλουμφοντέιν, το Ντέρμπαν, το Πορτ Ελίζαμπεθ.

Γλώσσες : τα Αφρικάανς , τα Αγγλικά, η γλώσσα των Ζουλού, Ντέμπελε, Σουάτι, Κόσα κ. α.

Νόμισμα: το ραντ (ZAR)

Ισοτιμίες : 1 ευρώ ίσον 17,89 ραντ (ZAR), 1 δολάριο \$ U.S. ίσον 15,86 ραντ (ZAR), (19 Μαΐου 2016).

6.1 ΓΕΩΓΡΑΦΙΑ:

Είναι η 25η σε έκταση χώρα στον κόσμο (1.219.090 Km²). Βρίσκεται στο Νοτιότερο άκρο της Αφρικής, και περιβρέχεται τόσο από τον Ατλαντικό (δυτικά) όσο και από τον Ινδικό Ωκεανό (ανατολικά).

Συνορεύει με τις Ναμίμπια, Μποτσουάνα, Ζιμπάμπουε, Μοζαμβίκη, Σουαζιλάνδη και Λεσότο.

Στην γεωγραφία της δεσπάζει το Ακρωτήριο της Καλής Ελπίδας, τόπος που σηματοδοτεί την αλλαγή πλεύσης των πλοίων από Νότια σε Ανατολικά στην πορεία τους προς Ινδία και άπω Ανατολή. Ο πρώτος περίπλους του έγινε από τον Πορτογάλλο εξερευνητή Ντίας το 1488.

Μεγάλο μέρος της δυτικής-βορειοδυτικής χώρας καλύπτεται από την έρημο Καλαχάρι, περιοχή άνυδρη και σχεδόν ακατοίκητη.

Η Νότιος Αφρική καλύπτεται από απέραντα οροπέδια, με κυρίως χαμηλά βουνά στα Νότια και Νοτιοανατολικά. Διαχέεται από αρκετά ποτάμια μικρού μεγέθους, κανένα τα οποία δεν είναι πλεύσιμο για εμπορικούς λόγους.

Οι λίμνες της είναι επίσης μικρού-μεσαίου μεγέθους και συγκρατούν λιγοστές ποσότητες νερού, ενώ και οι βροχοπτώσεις δεν είναι άφθονες σε όλη την διάρκεια του έτους, έτσι είναι αναγκαία η διαρκής και αυστηρή διαχείριση των υδάτων της.

Οι μεγαλύτερες πεδιάδες της βρίσκονται στο ανατολικό τμήμα του απέραντου κεντρικού οροπεδίου, όπου οι πολλές βροχοπτώσεις και ο μεγαλύτερος ποταμός της Οράγγης δημιουργούν τις κατάλληλες συνθήκες για καλλιέργειες.

Τα μεγαλύτερα λιμάνια είναι του Ντέρμπαν στα Ανατολικά και το Πορτ Ελίζαμπεθ και το Κέιπ Τάουν στα Νότια.

Η χώρα διακρίνεται από μια ποικιλία κλιμάτων ανάλογη με το μέγεθος και την τοπογραφία της. Γενικά μιλώντας θα λέγαμε ότι είναι ξηρό στα δυτικά – βορειοδυτικά και υγρό στα ανατολικά. Στο κεντρικό τμήμα της είναι υποτροπικό, με υψηλές θερμοκρασίες όλο το χρόνο και βροχοπτώσεις κυρίως το καλοκαίρι.

Στην περιοχή του Κέιπ Τάουν το κλίμα είναι ανάλογο του Μεσογειακού.

6.2 ΔΗΜΟΓΡΑΦΙΑ – ΘΡΗΣΚΕΙΕΣ:

Η Νότιος Αφρική έχει πληθυσμό περίπου 53,6 εκατομμύρια.

Ο ρυθμός αύξησης του πληθυσμού είναι 1,33% ετησίως, ενώ περί το 47% είναι νέοι μέχρι 24 ετών, το 47,60% μεταξύ 25 και 64 ετών και περίπου 5,40% είναι πάνω από τα 65 έτη.

Η μέση ηλικία είναι τα 26,50 έτη, ο ρυθμός γεννήσεων είναι 20,75 ανά 1.000 άτομα και ο ρυθμός θανάτων 9,90 ανά 1.000 άτομα.

Η αστικοποίηση φθάνει το 64,80 % και ο ετήσιος ρυθμός αστικοποίησης βρίσκεται στο 1,59 %.

Το προσδόκιμο ζωής φθάνει στα 62 έτη, η παιδική θνησιμότητα στους 33 θανάτους ανά 1.000 γεννήσεις, ενώ ο δείκτης γονιμότητας ανέρχεται στα 2,33 παιδιά ανά γυναίκα, και η προσδοκία σχολικής ζωής μέχρι την τριτοβάθμια εκπαίδευση φθάνει τα 14 χρόνια.

6.3 ΙΣΤΟΡΙΑ:

Η σύγχρονη ιστορία της Νότιας Αφρικής ξεκινά με τον περίπλου της Χερσονήσου από τον Πορτογάλλο εξερευνητή Μπαρτόλομιου Ντίας το 1480 μ.Χ., ενώ ο επίσης Πορτογάλος Βάσκο ντε Γκάμα, ήταν ο πρώτος Ευρωπαίος που αποβιβάστηκε το 1497.

Οι πρώτοι Ευρωπαίοι άποικοι ήταν Ολλανδοί, και αποβιβάστηκαν το 1652 μ.Χ.

Στο τέλος του 17^{ου} αιώνα και μέχρι το 1820, χιλιάδες ήταν οι Βρετανοί που εγκαταστάθηκαν στο Πορτ Ελίζαμπεθ και αλλού.

Το 1852 έγινε η επίσημη κήρυξη της ανεξαρτησίας του πρώτου Νοτιοαφρικανικού κράτους (η Δημοκρατία του Τρανσβααλ) από τους Βρετανούς.

Στο τέλος του 19^{ου} αιώνα διεξάχθηκαν οι δύο πόλεμοι των Μπόερς, των Ολλανδικής καταγωγής μεταναστών και των Βρετανών που επεδίωκαν τον έλεγχο των ορυχείων χρυσού που είχαν ανακαλυφθεί το 1885.

Οι πόλεμοι ήταν ιδιαίτερα φονικοί και κατέληξαν σε νίκη των Βρετανών το 1902, χωρίς όμως να λύνουν και τα προβλήματα.

Κατά το 1910 οι αποικίες του Κέιπ και της Νατάλ, η Δημοκρατία των Μπόερς και το Κράτος του Οράγγη, μετά από πολύχρονες διαπραγματεύσεις σχηματίζουν την Ένωση της Νοτίου Αφρικής.

Το 1912 και το 1914 σχηματίζονται τα δύο κόμματα που έμελε να παίξουν σημαντικό ρόλο στην ιστορία της χώρας τις επόμενες δεκαετίες, το Εθνικό Αφρικανικό Κογκρέσο, και το Εθνικό Κόμμα.

Το 1918 δημιουργείται η μυστική αδελφότητα των «Αφρικάνερς», δηλαδή των λευκών με Ευρωπαϊκή καταγωγή που είχαν αποκηρύξει το παρελθόν τους και αναγνώριζαν τους εαυτούς τους πλέον ως Αφρικανούς.

Το 1934 το Κοινοβούλιο της Νότιας Αφρικής ενεργοποιεί την πράξη της Ένωσης, σύμφωνα με την οποία η Νότιος Αφρική είναι πλέον ένα ανεξάρτητο και κυρίαρχο κράτος.

Στις εκλογές του 1948, πρώτο κόμμα αναδεικνύεται το Εθνικό Κόμμα, και τότε το άπαρτχαιντ γίνεται επίσημη πολιτική της χώρας και εφαρμόζονται κάθε είδους διακρίσεις σε βάρος της μαύρης πλειοψηφίας.

Αποκορύφωμα αυτής της πολιτικής ήταν η δημιουργία των Μπαντουστάν στην δεκαετία του 1950.

Τα Μπαντουστάν ήταν δήθεν ανεξάρτητα κρατίδια εντός της επικράτειας της χώρας, κατοικούμενα αποκλειστικά από μαύρους, χωρίς προοπτική οικονομικής επιβίωσης, δίχως διεθνή εκπροσώπηση και δίχως πρόσβαση στο εξωτερικό εμπόριο. Η πολιτική αυτή εντάθηκε κυρίως την δεκαετία του 1970 και προκάλεσε τις αντιδράσεις της διεθνούς κοινότητας με την μορφή εμπορικού αποκλεισμού.

Υπό των βάρους των διεθνών αντιδράσεων αλλά κυρίως την πολύχρονη λαϊκή αντίδραση, η πολιτική αυτή έλαβε επισήμως τέλος το 1991, από τον Πρόεδρο Φρεντερίκ Ντε Κλέρκ.

6.4 Πολιτικό σύστημα – Στρατιωτική ισχύς.

Η Νότιος Αφρική είναι Κοινοβουλευτική Δημοκρατία Προεδρικού τύπου. Ο Πρόεδρος της Δημοκρατίας είναι ταυτόχρονα και Πρόεδρος της Κυβέρνησης.

Πηγή του Δικαίου και θεμέλιο της λαϊκής εξουσίας είναι το Σύνταγμα του 1996.

Το Κοινοβούλιο είναι διμερές και αποτελείται από το Εθνικό Συμβούλιο των εννέα-9- Περιφερειών (90 μέλη) και την Εθνική Αντιπροσωπεία (400 μέλη). Τα μέλη εκλέγονται απευθείας σε ελεύθερες εκλογές για 5 έτη. Ο Πρόεδρος εκλέγεται από την Εθνική Αντιπροσωπεία επίσης για θητεία 5 χρόνων, και έχει το δικαίωμα επιλογής και ορισμού του αντιπροέδρου και του Υπουργικού Συμβουλίου.

Η πολιτική της ζωή στιγματίστηκε από το apartheid, την επίσημη πολιτική φυλετικών διακρίσεων της λευκής μειονότητας σε βάρος της μαύρης πλειοψηφίας, που καθιερώθηκε επίσημα από το Εθνικό Κόμμα μετά τις εκλογές του 1948.

Η πολιτική των φυλετικών διακρίσεων εφαρμόστηκε ήδη από τους πρώτους Ευρωπαίους αποίκους τον 17ο αιώνα.

Οι Ευρωπαίοι άποικοι αποκήρυξαν το παρελθόν τους και θεώρησαν τους ε-
αυτούς τους ως Αφρικανούς και στην σύγχρονη εποχή δημιούργησαν το κίνη-
μα των Αφρικάνερς (1918), πολιτική εκδήλωση του οποίου ήταν το απαρ-
τχάιντ- το κοινωνικό σύστημα διακρίσεων και εντέλει διαχωρισμού λευκών
και μη λευκών, που εφαρμόστηκε στην εκπαίδευση, την ιατροφαρμακευτική
περίθαλψη και σε κάθε Δημόσιο αγαθό.

Με το πέρασμα των χρόνων το απαρτχάιντ εξελίχθηκε σε καθαρά οικονο-
μικό και πολιτικό σύστημα διακρίσεων σε βάρος της πλειοψηφίας του λαού.

Το απαρτχάιντ καταργήθηκε επίσημα το 1991, μετά από δεκαετίες κοινωνι-
κής πάλης και δραματικά βίαιης πολιτικής καταστολής, από τον τελευταίο
λευκό Πρόεδρο της χώρας Φρεντερίκ ντε Κλέρκ, υπό το βάρος και της αντί-
δρασης της Διεθνούς κοινότητας μέσω του εμπάργκο αρχικά του ΟΗΕ και
στην συνέχεια των Η.Π.Α. και της Μεγάλης Βρετανίας.

Το 1994 στις πρώτες ελεύθερες πολυφυλετικές εκλογές νικητής αναδείχθηκε
ο Νέλσον Μαντέλα, από τους επικεφαλής του κινήματος κατά του απαρτχάιντ
και επί είκοσι επτά χρόνια φυλακισμένος από το προηγούμενο καθεστώς.

Κατάλοιπα αυτής της μακρόχρονης ζωής υπάρχουν ακόμα στην δημόσια ζωή
της χώρας, ενώ απότοκος τους είναι και οι βαθύτατες κοινωνικές – οικονομικές
ανισότητες που χαρακτηρίζουν την χώρα.

Δικαστική εξουσία.

Τα σημαντικότερα Δικαστήρια είναι το Ανώτατο Δικαστήριο των εφέσεων
και το Συνταγματικό Δικαστήριο.

Η Νότιος Αφρική διατηρεί και τα 3 όπλα – Στρατό Ξηράς, Ναυτικό και Αε-
ροπορία.

6.5 Οικονομία, οικονομικά μεγέθη , πηγές του πλούτου, ενέργεια, περι- βάλλον.

Η οικονομία της Νότιας Αφρικής είναι η 31η σε μέγεθος παγκοσμίως, με
Α.Ε.Π. που ξεπερνά τα 720 δισεκατομμύρια δολάρια \$ ετησίως σε όρους
πραγματικής αγοραστικής δύναμης, αναπτυσσόμενη, ανώτερου – μεσαίου ει-

σοδήματος, με ισχυρές υποδομές σε μεταφορές, βιομηχανία, επικοινωνίες και με προοπτικές ανάπτυξης.

Είναι η 2η ισχυρότερη στην Αφρική, μετά την Νιγηριανή. Είναι οικονομία της αγοράς, όμως σημαντικοί τομείς της αποτελούν κρατικά μονοπώλια όπως της ενέργειας (ESKOM), των μεταφορών (TRANSNET), των αδαμαντορυχείων (ALEXKOR) κ. α.

Μετά την κατάρρευση του συστήματος του φυλετικού διαχωρισμού σε βάρος των μαύρων κατοίκων της το 1990 (apartheid), την πολιτική σταθερότητα που ακολούθησε, την έστω σχετική αποκατάσταση του ρόλου της μαύρης πλειοψηφίας στην κοινωνία, την ψήφιση νέου Συντάγματος (1996), και χάρη στις άφθονες φυσικές πηγές ενέργειας που διαθέτει, την ισχυρή εξορυκτική βιομηχανία, και το σταθερό χρηματοπιστωτικό σύστημα η Νότιος Αφρική ευτύχησε να γνωρίσει μια μακρά περίοδο σταθερής οικονομικής ανάπτυξης 62 συνεχόμενων τριμήνων από το 1993 έως το 2007. Αποτέλεσμα αυτής της περιόδου ήταν η μεγέθυνση του Α.Ε.Π. της και η δημιουργία αξιόλογης μεσαίας τάξης.

Στην συνέχεια και η Νοτιοαφρικανική οικονομία επλήγη από την κρίση του 2008, αλλά άντεξε και οι απώλειες στο Α.Ε.Π. της ήταν περιορισμένες.

Τα προβλήματα φυσικά δεν λείπουν, με σημαντικότερο το πρόβλημα της μεγάλης ανεργίας (επίσημα 25%), του πληθωρισμού, τον οποίο όμως κατάφερε να ελέγξει σε χαμηλά επίπεδα (κοντά στο 5%), του μέτριου συστήματος εκπαίδευσης και της ανεπαρκούς υποδομής της ηλεκτροπαραγωγής.

Ειδικότερα μετά το 2007 και ακόμη και σήμερα η χώρα αντιμετωπίζει προβλήματα ανεπάρκειας ηλεκτρικού ρεύματος με αποτέλεσμα συνεχόμενα μπλακ άουτ, κυρίως κατά τους θερινούς μήνες. Αυτό επηρεάζει αρνητικά την βιομηχανία της που έχει ανάγκη μεγάλων ποσοτήτων ενέργειας για την παραγωγή και δείχνει να καθλώνει την οικονομία σε μάλλον χαμηλούς ρυθμούς ανάπτυξης. Η κυβέρνηση έχει αναγνωρίσει τις συνέπειες αυτού του προβλήματος και δηλώνει έτοιμη να επενδύσει σε νέους ηλεκτροπαραγωγικούς σταθμούς, μεταξύ των οποίων και σε σταθμό φυσικού αερίου.

Εκτός αυτών έχει αποφασιστεί η ενίσχυση της πυρηνικής ενέργειας και ο πρώτος νέος σταθμός αναμένεται να τεθεί σε λειτουργία το 2023 (ήδη λειτουργούν 2 σταθμοί).

Οι κύριες πηγές ενέργειας, εκτός της πυρηνικής που συμβάλει με 4,40% στην εθνική παραγωγή, είναι κατά 90 % τα ορυκτά καύσιμα, κυρίως ο άνθρακας, τα υδροηλεκτρικά εργοστάσια με παραγωγή 4,5% και οι ανανεώσιμες πηγές με 0,7%.

Παρά την σημαντική πρόοδο της περασμένης 20ετίας, πολλοί κάτοικοί της παραμένουν φτωχοί και οι ανισότητες στην κοινωνία της είναι από τις μεγαλύτερες στον κόσμο. Συνεπώς οι προκλήσεις δεν λείπουν για την Νότια Αφρική και μένει στην πράξη να αποδειχθεί, αν ο διαρκώς περισσότερος πλούτος που παράγει θα κατανεμηθεί στους Νοτιοαφρικανούς με δίκαιο τρόπο.

Πηγές του πλούτου :

Κύριες πηγές του πλούτου είναι :

- Το εργατικό δυναμικό (20,8 εκατομμύρια κατά το 2015),
- Η αγροτική παραγωγή κυρίως από σιτάρι, καλαμπόκι, ζαχαροκάλαμο, φρούτα, λαχανικά, βοδινό κρέας, πουλερικά, γαλακτοκομικά κ.α.(2,40% ΑΕΠ).
- Η βιομηχανία με κυριότερα προϊόντα τις εξορύξεις χρυσού (1η στον κόσμο) πλατίνας (1η), χρωμίου (1η), φυσικού αερίου, διαμαντιών, μαγγάνιου, η χαλυβουργία η σιδηρουργία, η παραγωγή υφασμάτων, λιπάσματα, χημικά, ναυπηγοεπισκευές, η παραγωγή αυτοκινήτων (θεωρείται η 2η πιο σημαντική στην χώρα μετά την βιομηχανία εξορύξεων) κλπ. (30,30% ΑΕΠ).

Ενδεικτικά αναφέρουμε ότι οι σημαντικότερες αυτοκινητοβιομηχανίες που παράγουν στην Νότια Αφρική είναι οι:BMW, MERCEDES, NISSAN, VW, FORD, FIAT, TOYOTA, GM. Η παραγωγή αυτοκινήτων έχει σημαντική ιστορία στην Νότιο Αφρική, αφού ήδη από την δεκαετία του 1960 αρκετές ξένες επιχειρήσεις λειτουργούσαν εκεί. Σήμερα η ετήσια εθνική παραγωγή υπολογίζεται σε 500.000μονάδες, με το ήμισυ αυτών να εξάγεται σε γειτονικές χώρες, αλλά και σε όλον τον κόσμο.

Θεωρείται ότι άνω του 80% της συνολικής αφρικανικής παραγωγής αυτοκινήτου προέρχεται από την Νότια Αφρική, ενώ ο κλάδος είναι από τους σημαντικότερους στην Νοτιοαφρικανική οικονομία, με προοπτική ανάπτυξης λόγω πολιτικής βούλησης.

Εκτός των οχημάτων υπάρχει και σημαντική παραγωγή ελαστικών, ανταλλακτικών κ. α. Κέντρο της βιομηχανίας αυτοκινήτου είναι το Ανατολικό

Ακρωτήριο και ειδικότερα το μεγάλο λιμάνι του Πορτ Ελίζαμπεθ.

Το Γιοχάνεσμπουργκ είναι η μεγαλύτερη βιομηχανική πόλη και το κέντρο δύναμης της οικονομίας. Ήδη από το 1884 είχε ανακαλυφθεί το πρώτο κοίτασμα χρυσού στην περιοχή, βάζοντας τις βάσεις για την ανάπτυξη μεγάλης βιομηχανίας στις επόμενες δεκαετίες. Έτσι το Γιοχάνεσμπουργκ έγινε το σημαντικότερο κέντρο εξόρυξης χρυσού στον κόσμο, και παρέμεινε τουλάχιστον έως το 2006, πιο πρόσφατο έτος στο οποίο η Νότιος Αφρική ήταν 1η στην παγκόσμια παραγωγή χρυσού.

- Ο τομέας των υπηρεσιών (67,40% ΑΕΠ) με κυριότερους τομείς το εμπόριο, τις μεταφορές, τον τουρισμό και τον χρηματοπιστωτικό τομέα.

Η Νοτιοαφρικανική οικονομία σήμερα – Οικονομικά μεγέθη:

Τα σημαντικότερα οικονομικά μεγέθη έχουν ως εξής :

1. Α.ΕΠ. (Σε αξίες αγοραστικής δύναμης – purchasing power parity)

724 δις δολάρια \$.

2. Α.ΕΠ.(official exchange rate) 317 δολάρια \$

3. ρυθμός ανάπτυξης Α.ΕΠ. (1,4 %)

4. ανεργία 25,9%

5. ετήσιο κατά κεφαλήν εισόδημα (p.p.p.) : 13.400 \$

6. σύνθεση Α.ΕΠ. :

αγροτικά : 2,40 %

βιομηχανικά : 30,30 %

υπηρεσίες : 67,40 %

7. πρωτογενές αποτέλεσμα προϋπολογισμού: 4,40 % (έλλειμμα)

8. Δημόσιο χρέος : 45,40 %

9. πληθωρισμός : 4,80 %
 10. εξαγωγές : 85 δισεκατομμύρια \$ κυρίως σε χρυσό, πλατίνα, διαμάντια, άλλα μεταλλεύματα και ορυκτά, μηχανολογικό εξοπλισμό.
 11. εισαγωγές : 87 δισεκατομμύρια \$ κυρίως μηχανολογικό εξοπλισμό, Χημικά, πετρελαιοειδή και επιστημονικό εξοπλισμό.
- Όλα τα μεγέθη αφορούν σε εκτιμήσεις για το 2015.

6.6 Χρηματιστήριο και Νόμισμα:

Ο χρηματοοικονομικός τομέας έχει ιδιαίτερη σημασία για την Νότια Αφρική, αφού αποτελεί τον τομέα με την υψηλότερη προσφορά στο Α.Ε.Π. (21%).

Και εδώ το Γιοχάνεσμπουργκ ξεχωρίζει, αφού αποτελεί την έδρα του σπουδαιότερου Χρηματιστηρίου Αξιών (JSE Ltd.) στην Αφρικανική ήπειρο το οποίο είναι και ένα από τα σπουδαιότερα παγκοσμίως.

Συγκεκριμένα το Χρηματιστήριο αξιών του Γιοχάνεσμπουργκ έχει ιστορία άνω των 120 ετών, και έχει εξελιχθεί σε ένα σύγχρονο ανταλλακτήριο τίτλων, με πλήρεις υπηρεσίες ηλεκτρονικών συναλλαγών.

Σήμερα βρίσκεται ανάμεσα στις είκοσι -20 - μεγαλύτερες χρηματιστηριακές αγορές του κόσμου, και κατέχει την 1η θέση από άποψη όγκου συναλλαγών και εσόδων στην Αφρική, μπροστά από τα Χρηματιστήρια της Τυνησίας και της Νιγηρίας που καταλαμβάνουν την 2η θέση στους αντίστοιχους τομείς (2014).

6.7 Η Ελλάδα και η Νότιος Αφρική:

Η παρουσία Ελλήνων στην Νότιος Αφρική υπολογίζεται σε περίπου πενήντα (50) χιλιάδες κυρίως σε Πρετόρια, Γιοχάνεσμπουργκ , Πορτ Ελίζαμπεθ, Άλμπερτον, Κέιπ Τάουν κ. α. με την πρώτη γενιά, να καταφθάνει στην χώρα στο τέλος του 19ου αιώνα.

Οι Έλληνες δραστηριοποιήθηκαν κυρίως σαν επιχειρηματίες, και αρκετοί από αυτούς έκαναν περιουσίες. Την μεγαλύτερη ανάπτυξη η ελληνική παροικία την γνώρισε μεταπολεμικά και ιδιαίτερα στην δεκαετία του 1960.

Το διμερές εμπόριο και γενικότερα οι οικονομικές συναλλαγές με την Νότιο Αφρική είναι σχετικά περιορισμένες.

Ενδεικτικά οι ελληνικές εξαγωγές το 2013 ανήλθαν σε 40 εκατομμύρια €, και οι αντίστοιχες Νοτιοαφρικανικές στην Ελλάδα σε 57 εκατομμύρια €.

Η Ελλάδα εξάγει κυρίως φάρμακα, σύρματα, καλώδια ηλεκτρολογικής χρήσης, μεταφορικούς ιμάντες, μέρη εμβολοφόρων κινητήρων, πλαστικά προϊόντα, μέρη δομικών κατασκευών, ηλεκτρικές συσκευές, όργανα ναυσιπλοΐας, ντομάτες, χάλκινους σωλήνες, λαχανικά, ελαιόλαδο κ. α.

Η Νότιος Αφρική εξάγει στην Ελλάδα οχήματα, φορτηγά, μαλάκια νωπά και κατεψυγμένα, είδη προπυλενίου, χαλκό και κράματα χαλκού, εσπεριδοειδή, προϊόντα χάλυβα, φρούτα, λαχανικά, σκάφη αναψυχής, λέμβους, δέρματα βοοειδών κ. α.

Οι Ελληνικές επενδύσεις στην Νότιο Αφρική κατά το 2012 ανήλθαν σε 27 εκατομμύρια \$, κυρίως σε εμπόριο, τραπεζικές υπηρεσίες, παραγωγή παγωτού, οίνου, σε εγκαταστάσεις φωτοβολταϊκών, υπηρεσίες τυχερών παιχνιδιών (lotto) κ.α.

Οι δε Νοτιοαφρικανικές στην Ελλάδα, σε 158 εκατομμύρια \$ (2012) κυρίως σε ναυτιλιακά.

Στρατιωτικές μονάδες της Νότιας Αφρικής είχαν πολεμήσει στην Ελλάδα τον Μάιο του 1941, αμυνόμενες κατά της Γερμανικής επίθεσης.



Εικόνα Νο 6. Άποψη του Κέιπ Τάουν (ίδρυση 17^{ος} αιώνας)– δημοφιλέστερου τουριστικού προορισμού και έδρας του Κοινοβουλίου της Νότιας Αφρικής.

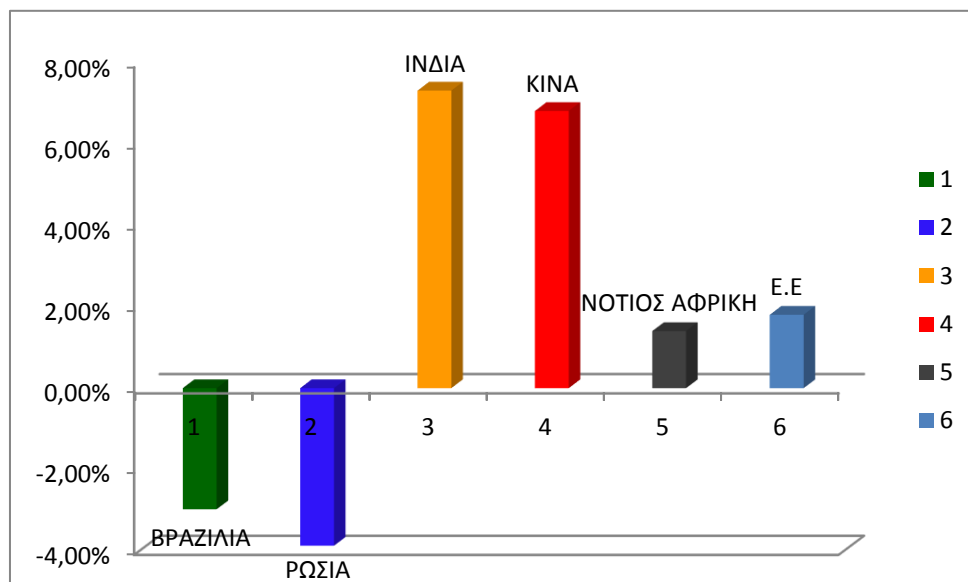
ΚΕΦΑΛΑΙΟ 7ο: ΔΙΑΓΡΑΜΜΑΤΑ

Διαγράμματα συγκριτικής απεικόνισης πέντε (5) βασικών οικονομικών μεγεθών:

Για λόγους σύγκρισης έχει προστεθεί σαν 6^η οντότητα η Ευρωπαϊκή Ένωση.

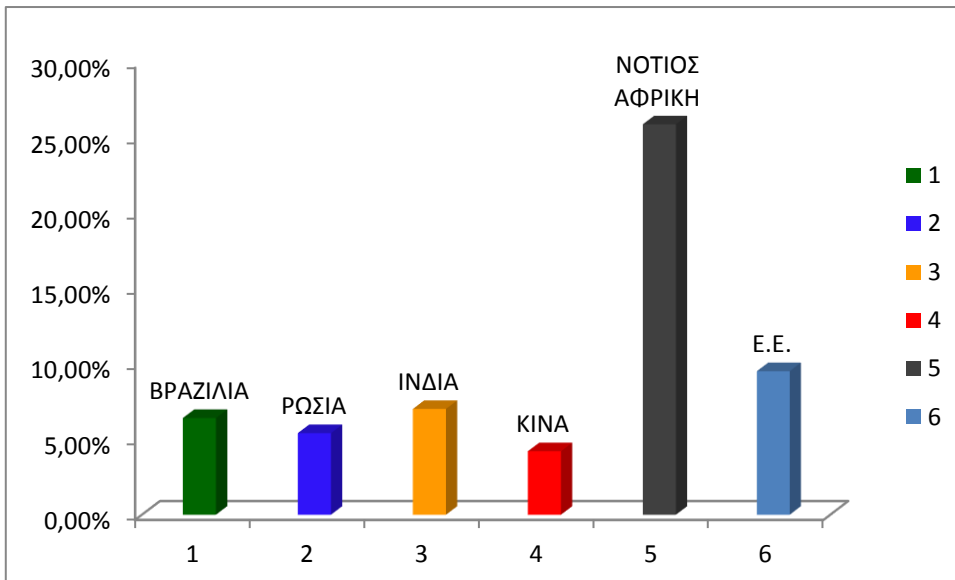
A.Ετήσια Ανάπτυξη 2015

1	B	Βραζιλία	-3,00%
2	R	Ρωσία	-3,90%
3	I	Ινδία	7,30%
4	C	Κίνα	6,80%
5	S	Νότιος Αφρική	1,40%
6	E.E.	Ευρωπαϊκή ένωση	1,80%



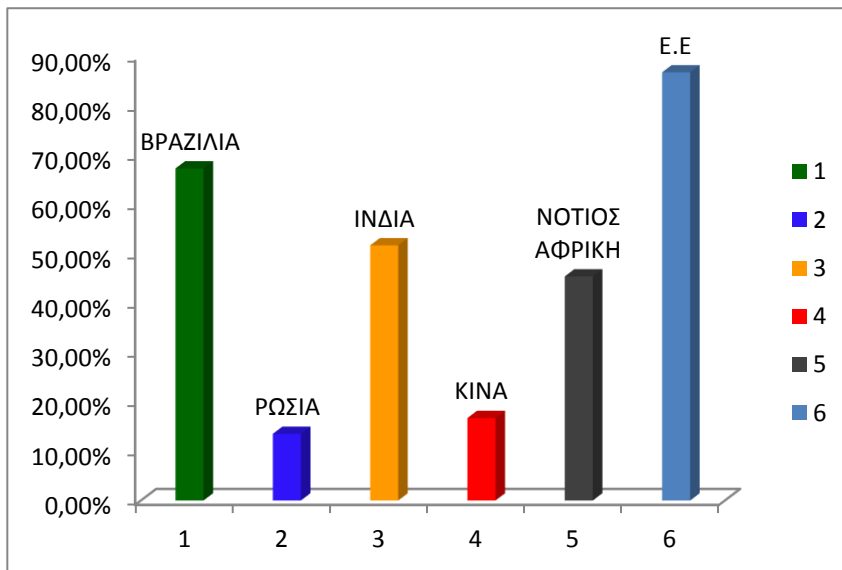
B.Ανεργία
2015

1	B	Βραζιλία	6,40%
2	R	Ρωσία	5,40%
3	I	Ινδία	7,00%
4	C	Κίνα	4,20%
5	S	Νότιος Αφρική	25,90%
6	E.E.	Ευρωπαϊκή ένωση	9,50%



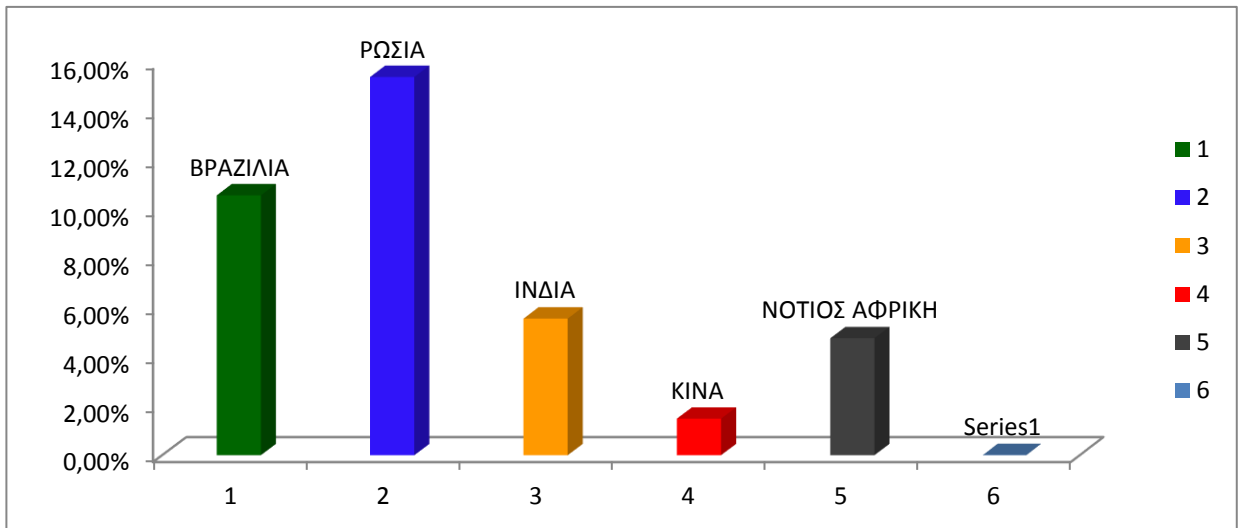
Γ.Δημόσιο χρέος 2015

1	B	Βραζιλία	67,30%
2	R	Ρωσία	13,50%
3	I	Ινδία	51,70%
4	C	Κίνα	16,70%
5	S	Νότιος Αφρική	45,40%
6	Ε.Ε.	Ευρωπαϊκή ένωση	86,80%



Δ.Πληθωρισμός 2015

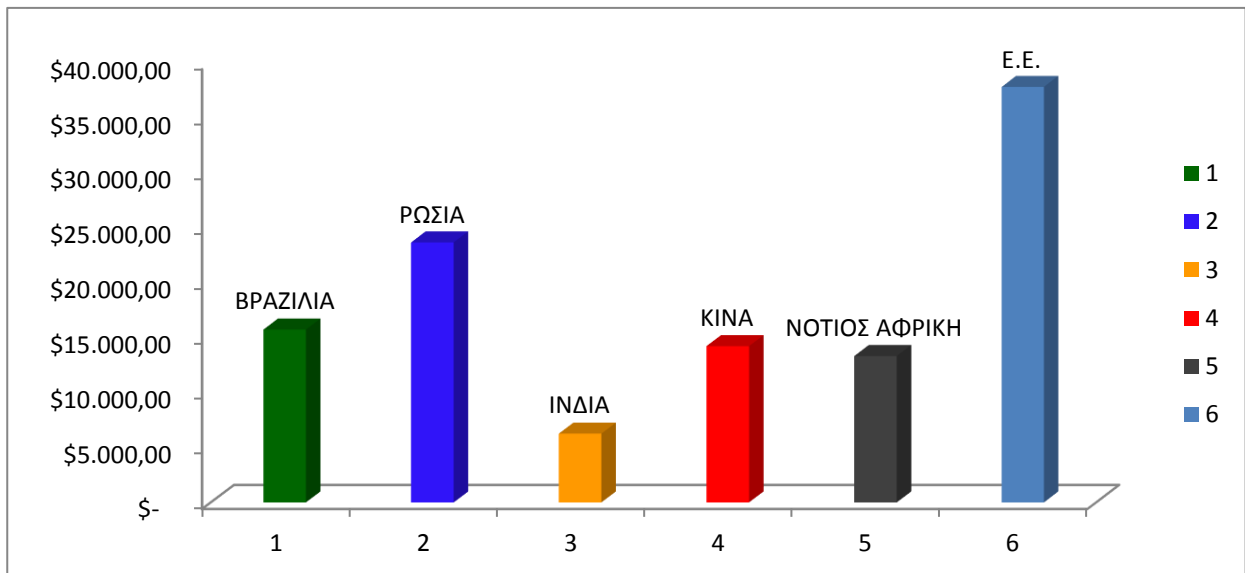
1	B	Βραζιλία	10,60%
2	R	Ρωσία	15,40%
3	I	Ινδία	5,60%
4	C	Κίνα	1,50%
5	S	Νότιος Αφρική	4,80%
6	E.E.	Ευρωπαϊκή ένωση	0,01%



Ε.Κατά κεφαλήν εισόδημα 2015 ppp

Σε \$ U.S.

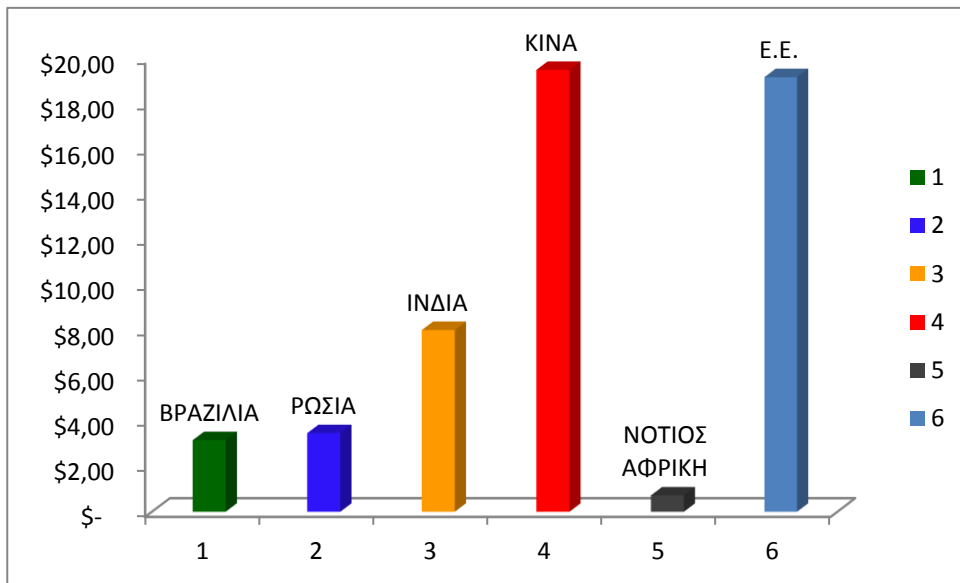
1	B	Βραζιλία	\$	15.800,00
2	R	Ρωσία	\$	23.700,00
3	I	Ινδία	\$	6.300,00
4	C	Κίνα	\$	14.300,00
5	S	Νότιος Αφρική	\$	13.400,00
6	E.E.	Ευρωπαϊκή ένωση	\$	37.800,00



ΣΤ.ΑΕΠ σε όρους ppp 2015

Σε τρις \$ U.S.

1	B	Βραζιλία	\$	3,16
2	R	Ρωσία	\$	3,47
3	I	Ινδία	\$	8,02
4	C	Κίνα	\$	19,50
5	S	Νότιος Αφρική	\$	0,72
6	E.E.	Ευρωπαϊκή ένωση	\$	19,18



ΚΕΦΑΛΑΙΟ 8ο **Συμπεράσματα:**

Από την εργασία προκύπτει ότι τρεις είναι οι χώρες που σημείωσαν την μεγαλύτερη οικονομική ανάπτυξη κατά την περίοδο μετά το 2001, η Ρωσία, η Κίνα και η Βραζιλία. Πρόοδο σημείωσαν και η Νότιος Αφρική και η Ινδία αν και σε μικρότερο βαθμό.

Γενικώς τα μεγαλύτερα επιτεύγματα φαίνεται να έχει πετύχει η **Λαϊκή Δημοκρατία της Κίνας**. Αυτά δείχνουν να οφείλονται στις ριζικές αλλαγές του Οικονομικού Μοντέλου που υιοθέτησε μετά το 1978. Η Κίνα ωφελήθηκε από την εφαρμογή των αρχών της ελεύθερης Οικονομίας, δηλαδή από την ενθάρρυνση των Άμεσων Ξένων Επενδύσεων, του Διεθνούς Εμπορίου και της μικρής ιδιοκτησίας και επιχειρηματικότητας. Στις μέρες μας είναι πλέον η μεγαλύτερη Οικονομία στον Κόσμο και παρουσιάζει τους καλύτερους δείκτες σε τομείς όπως το ύψος του Δημόσιου χρέους (από τα χαμηλότερα Παγκοσμίως), την Ανεργία (η χαμηλότερη ανάμεσα στους B.R.I.C.S.), ο Πληθωρισμός (ο χαμηλότερος ανάμεσα στους B.R.I.C.S.), το ύψος του ΑΕΠ σε όρους p.p.p., ενώ καλή είναι η επίδοσή της και στο κατά κεφαλήν εισόδημα. Πέραν της Στρατηγικής επιλογής υιοθέτησης ενός ανοικτού οικονομικού μοντέλου υπήρξαν και άλλοι παράγοντες που συνέβαλαν στην επιτυχία της. Τέτοιοι είναι η επιλογή μετατροπής της σε μια χώρα εξαγωγική από μια χώρα που είχε για χρόνια αρνητικό εμπορικό ισοζύγιο. Αυτή η πολιτική έδωσε κίνητρα για ανάπτυξη της βιομηχανικής της παραγωγής που τροφοδότησε τις εξαγωγές της και έφερε σημαντικές εισροές συναλλάγματος, ενώ ταυτόχρονα έδωσε δουλειές στα άφθονα εργατικά της χέρια.

Σημαντική και άμεσα σχετική με την προηγούμενη ήταν και η επιλογή της να κρατά το Νόμισμα της υποτιμημένο σε σχέση με το δολάριο και τα άλλα ξένα Νομίσματα. Με αυτόν τον τρόπο έκανε τις εισαγωγές της ακριβές και τις εξαγωγές της φθηνές, καθιστώντας τα προϊόντα της ακόμη πιο ανταγωνιστικά διεθνώς. Η Κίνα ευνοήθηκε ακόμη από το μέγα μέγεθος της εσωτερικής της αγοράς που επέτρεψε στις επιχειρήσεις της να πετυχαίνουν οικονομίες κλίμακας

στην παραγωγή τους αλλά και από παράγοντες όπως το σταθερό μακροοικονομικό και πολιτικό περιβάλλον, ακόμη και από την κατάρρευση της γειτονικής της Σοβιετικής Ένωσης που συνέβαλε στην συνειδητοποίηση της ανάγκης ταχύτερης εφαρμογής των μεταρρυθμίσεων αλλά και από την αφθονία πηγών ενέργειας, κυρίως πετρελαϊκών και φυσικού αερίου.

Οι σημαντικότερες αδυναμίες της είναι η μεγάλη διαφορά στο βιοτικό επίπεδο μεταξύ των κατοίκων των πόλεων και της υπαίθρου, η συγκέντρωση υπερβολικής δύναμης στα χέρια λίγων πολιτικών προσώπων, η περιορισμένη πολιτική κριτική εκ μέρους της αντιπολίτευσης, αλλά και ο αποκλειστικά Δημόσιος χαρακτήρας σχεδόν του συνολικού χρηματοοικονομικού τομέα αλλά και τομέων όπως είναι αυτός της ενέργειας.

Η Ρωσία. Η Ρωσία ευτύχησε μετά την παταγώδη αποτυχία της δεκαετίας που ακολούθησε το τέλος της Σοβιετικής Ένωσης, να γνωρίσει μια άκρως θεαματική ανάκαμψη, τέτοια που την έφερε πρώτη σε κατά κεφαλήν εισόδημα μεταξύ των χωρών των BRICS και όχι μόνον, αφού το οικονομικό της επίπεδο είναι συγκρίσιμο με κάποιες από τις ισχυρές χώρες της E.E.

Τα καλύτερα της αποτελέσματα τα έχει πετύχει στο Δημόσιο Χρέος (το χαμηλότερο μεταξύ των BRICS) και στην ανεργία (δεύτερη καλύτερη επίδοση στους BRICS) αλλά και στο μικρό μερίδιο των φτωχών νοικοκυριών. Η Ρωσία φαίνεται κατεξοχήν να ευνοήθηκε από την πολιτική σταθερότητα αλλά και αποφασιστικότητα που έφερε στην χώρα η ανάδειξη του Βλάντιμιρ Πούτιν στην ηγεσία της. Υπό την Προεδρία του ενθαρρύνθηκαν οι οικονομικές μεταρρυθμίσεις και η ανάπτυξη του χρηματοπιστωτικού τομέα, ενώ ταυτόχρονα ακολουθήθηκε σφικτή δημοσιονομική πολιτική. Η Ρωσία ευνοήθηκε από τις άφθονες ενεργειακές της πηγές αλλά και από την διεθνή συγκυρία της υψηλής τιμής του πετρελαίου που της επέτρεψε να σημειώσει κέρδη μέσω των εξαγωγών της επί μακρόν. Ευνοήθηκε επίσης από την μακρά παράδοσή της στην βιομηχανία, η οποία ανασυντάχθηκε και πρόσφερε θετικά στην Οικονομία της μόλις οι πολιτικές συνθήκες το επέτρεψαν.

Επίσης δείχνει να ευνοείται από την πολιτική συμμαχία της με την Κίνα αλλά και την Ινδία, από κοινού με τις οποίες ασκεί σημαντική διεθνή επιρροή.

Αντίθετα δείχνει να πλήττεται από την μη συμμετοχή της σε μεγάλους διεθνείς οργανισμούς όπως το NATO και η Ε.Ε. αλλά και από οικονομικές κυρώσεις που έχουν την δύναμη να της επιβάλλουν οι χώρες της Δύσης και να επηρεάζουν αρνητικά την οικονομία της.

Η Βραζιλία. Η Βραζιλία ήταν κατά το σχετικά πρόσφατο παρελθόν μια χώρα με πολύ μεγάλες κοινωνικές και οικονομικές ανισότητες. Το κύριο οικονομικό της πρόβλημα ήταν ο για δεκαετίες πολύ υψηλός πληθωρισμός που κατέτρωγε το πραγματικό εισόδημα των πολιτών, πλήττοντας κυρίως τους φτωχότερους κατοίκους της και δημιουργώντας τους εύλογη απαισιοδοξία για το μέλλον. Ιδιαίτερα είχε πληγεί και από τις πετρελαϊκές κρίσεις της δεκαετίας του 1970.

Η Βραζιλία άρχισε να βρίσκει τον βηματισμό της κατά την δεκαετία του 1980, μετά το τέλος της πολυετούς κυβέρνησής της από Στρατιωτικές Διοικήσεις. Η χρονιά καμπίς ήταν κατά την άποψή μου, η ψήφιση νέου Δημοκρατικού Συντάγματος το 1988. Αυτό επέτρεψε σε Δημοκρατικά εκλεγμένες Κυβερνήσεις από διαφορετικούς πολιτικούς χώρους να δοκιμάσουν και εντέλει να πετύχουν την τιθάσευση του πληθωρισμού στην διάρκεια της δεκαετίας του 1990, με την ταυτόχρονη είσοδο νέου Εθνικού Νομίσματος. Αυτές οι εξελίξεις και οι πολιτικές που στην συνέχεια ακολουθήθηκαν της επέτρεψαν να γνωρίσει μια ουσιαστική βελτίωση της οικονομίας με αποτέλεσμα για πρώτη φορά το 2008 να καταστεί παγκόσμιος πιστωτής. Σε αυτήν την χρονική περίοδο μεγάλα μέρη του πληθυσμού της βγήκαν από την φτώχεια και γενικότερα η χώρα γνώρισε σταθερότητα και ευημερία. Σε αυτήν την εξέλιξη συνέβαλε εκτός της Δημοκρατικής ομαλότητας, η αφθονία ήπιων πηγών ενέργειας, το μπόλιασμα της κοινωνίας της από μετανάστες, από προηγμένες χώρες όπως από την Ευρώπη και την Ιαπωνία, αλλά και την διακαή επιθυμία των κατοίκων της για βελτίωση της ζωής τους. Τις καλύτερες επιδόσεις της παρουσιάζει στην χαμηλή ανεργία, το σχετικά μικρό δημόσιο χρέος της και στο αξιόλογο κατά κεφαλήν εισόδημα (2^ο καλύτερο στους BRICS).

ΙΝΔΙΑ και ΝΟΤΙΟΣ ΑΦΡΙΚΗ:

Η Ινδία και η Νότιος Αφρική έχουν τις φτωχότερες επιδόσεις σε σχέση με τις άλλες χώρες των BRICS. Η **Ινδία** έχει πετύχει καλές επιδόσεις στα έτη μετά το 2001 σε τομείς όπως η ανεργία, το Δημόσιο χρέος, ο πληθωρισμός ενώ παρουσιάζει την καλύτερη επίδοση στην ανάπτυξη. Υστερεί όμως στο κατά κεφαλήν εισόδημα, το οποίο παραμένει σε χαμηλά επίπεδα. Τα δυνατά της σημεία είναι το μεγάλο πλήθος του νεανικού πληθυσμού και ο μικρός βαθμός αστικοποίησης που δίνει περιθώρια μετακίνησης μεγάλων τμημάτων του πληθυσμού στις πόλεις και της θετικής επίδρασης που αυτό δημιουργεί στην οικονομία. Μέχρι στιγμής η βελτίωση που έχει πετύχει μέσω των μεταρρυθμίσεων της δεκαετίας του 1990 περιορίζεται στους κατοίκους των πόλεων αφού το βιοτικό επίπεδο στην ύπαιθρο παραμένει χαμηλό. Στα μειονεκτήματά της η χαμηλή παραγωγικότητα του αγροτικού τομέα, η διαφθορά και το χαμηλό επίπεδο του Δημόσιου τομέα, ενώ και γενικά ίσως να υπάρχει απροθυμία των Ινδών να ακολουθήσουν τον τρόπο ζωής σύμφωνα με τα Δυτικά πρότυπα.

Η **Νότιος Αφρική** βρίσκεται γενικά σε πολύ καλύτερη θέση από την Ινδία, αφού πετυχαίνει ένα σχετικά αξιόλογο κατά κεφαλήν εισόδημα και καλούς δείκτες σε ανάπτυξη, Δημόσιο χρέος και πληθωρισμό. Το κύριο πρόβλημά της είναι η πολλή υψηλή ανεργία ως αποτέλεσμα της κοινωνικής της διάρθρωσης και της συγκέντρωσης μεγάλου πλούτου σε λίγα χέρια. Σημαντικά προβλήματα είναι και η μεγάλη εγκληματικότητα, το μέτριο επίπεδο της εκπαίδευσης και το ανεπίλυτο πρόβλημα της ηλεκτροπαραγωγής κυρίως το καλοκαίρι. Τα δυνατά της σημεία εντοπίζονται στο τέλος του απαράδεκτου απαρτχάιντ, στην Δημοκρατική σταθερότητα, στην ανοικτή της οικονομία, τον σύγχρονο χρηματοοικονομικό της τομέα, στον άφθονο ορυκτό πλούτο πολύτιμων μετάλλων αλλά και στην ύπαρξη πολιτικής βούλησης για βελτίωση στους τομείς της βιομηχανίας αυτοκινήτου, τις μεταφορές και το εμπόριο.

Εν κατακλείδι το ενδιαφέρον της Τράπεζας Goldman Sachs για τους B.R.I.C.S. αποδείχθηκε εύλογο. Οι παρατηρήσεις της έκθεσης του Jim O'Neil απεδείχθησαν ρεαλιστικές. Το συνολικό ονομαστικό ΑΕΠ των BRICS

αυξήθηκε από 8% σε 22,20%, και από 23,30 % σε όρους πραγματικής αγοραστικής δύναμης σε 30% σε σχέση με το Παγκόσμιο ΑΕΠ (2015).

Εκ των πραγμάτων η σημασία των BRICS για την παγκόσμια οικονομία επιβεβαιώθηκε με την δημιουργία του Διεθνούς Οργανισμού των BRICS, μέσω του οποίου οι πέντε χώρες σκοπεύουν να βελτιώσουν την θέση τους στον κόσμο και να επεκτείνουν τις πολιτικές και οικονομικές τους συμμαχίες.

Η εξέλιξη τους στην συνέχεια θα εξαρτηθεί από πολλούς παράγοντες, πέραν των στενά οικονομικών, όπως από τις γενικότερες πολιτικές εξελίξεις, από την γενικότερη πρόοδο της τεχνολογίας, ιδιαίτερα στους τομείς των αεροπορικών και ναυτικών μεταφορών, που θα επηρεάσει θετικά το εμπόριο και άρα και την παραγωγή τους. Η Ελλάδα έχει κάθε συμφέρον να επιδιώξει σύσφιξη των σχέσεων της με αυτές τις χώρες, ώστε να ωφεληθεί περαιτέρω σε τομείς όπως το εμπόριο, οι μεταφορές και οι υποδομές τους, ο τουρισμός κ.α.

Στα επόμενα χρόνια οι χώρες των BRICS, πιθανότατα, θα συνεχίσουν να δυναμώνουν οικονομικά, και να διεκδικούν ένα όλο και πιο σημαντικό πολιτικό ρόλο στο Παγκόσμιο γίγνεσθαι.

ΒΙΒΛΙΟΓΡΑΦΙΑ:

- «ΙΝΔΙΑ, Μύθοι και πραγματικότητα». Νίκη Παπαγεωργίου.
- «ΚΙΝΑ Α.Ε., Η πρόκληση της Νέας Υπερδύναμης για την Αμερική και τον Κόσμο». Εκδόσεις Κλειδάριθμος 2008.
- «Η Κίνα στην Αυγή του 21^{ου} αιώνα. Η επιστροφή μιας δύναμης». Stephanie Bessiere, ΑΘΗΝΑ, Κέδρος 2007.
- «Παγκοσμιοποίηση και πολυδιάσπαση». Ε.Β. Αλμπάνη, ΑΘΗΝΑ 2014, Εκδόσεις Καλλιγράφος.

Διαδικτυακές πηγές:

www.goldmansachs.com/our-thinking/archive/pdfs-solid/pdf

www.pwc.com/la/en.publications/assets/world_2050_brics

www.alphamutual.gr/site/content.asp?sel=70

www.mfa.gr/russia/presveia

www.mfa.gr/missionabroad/brazil

www.mfa.gr/missionabroad/SouthAfrica

www.mfa.gr/china/presveia

www.mahindra.com.gr

www.agora.mfa.gr

www.southafrica.info

www.enterprisegreece.gov.gr

www.capital.sp.gov.br

www.embraer.com.gr

www.historyindia.org

www.ellinismos.gr

www.world.nuclear

www.cia.gov.library

facebook.com/colectividade.helenica

asiasociety.org/india-historical-overview

legacy.fordham.edu/holsell/india/indiasbook.asp

defencesolutions-tatamotors.com

economy.gov.ru/en/home

www.naftemporiki.gr

www.Wikipedia.org

[www.Wikipedia.org/agriculture in South Africa](http://www.Wikipedia.org/agriculture%20in%20South%20Africa)

[www.Wikipedia.org/automotive industry in Brazil](http://www.Wikipedia.org/automotive%20industry%20in%20Brazil)

[www.Wikipedia.org/aircraft industry in Russia](http://www.Wikipedia.org/aircraft%20industry%20in%20Russia)

[www.Wikipedia.org/cape of good hope](http://www.Wikipedia.org/cape%20of%20good%20hope)

[www.Wikipedia.org/caste-system in India](http://www.Wikipedia.org/caste-system%20in%20India)

[www.Wikipedia.org/Valleys at South Africa](http://www.Wikipedia.org/Valleys%20at%20South%20Africa)

[www.Wikipedia.org/ Climate at South Africa](http://www.Wikipedia.org/Climate%20at%20South%20Africa)

[www.Wikipedia.org/Federal_subjects_of Russia](http://www.Wikipedia.org/Federal_subjects_of%20Russia)

[www.Wikipedia.org/Indian society](http://www.Wikipedia.org/Indian%20society)

[www.Wikipedia.org/List of Countries by Gold Production](http://www.Wikipedia.org/List%20of%20Countries%20by%20Gold%20Production)

[www.Wikipedia.org/List of lakes of South Africa](http://www.Wikipedia.org/List%20of%20lakes%20of%20South%20Africa)

[www.Wikipedia.org/ South Africa Army](http://www.Wikipedia.org/South%20Africa%20Army)

www.newsbomb.gr

www.historia.gr

www.coinmill.gr

www.protagon.gr

Άρθρα :

- 1/ Εφημερίδα “Το Ποντίκι” : Μια ματιά στο μέλλον,
-Ο κόσμος σε 15 χρόνια (5/1/2010).
- 2/ Εφημερίδα «Η Ναυτεμπορική» : New Development Bank,
11/4/2016.
- 3/ Διαδίκτυο :Η Σύγχρονη Ρωσία: Μαθήματα και παθήματα από την
διάλυση της Ρωσίας, 23/8/2013.
- 4/ Διαδίκτυο : Η Μηχανή του Χρόνου: Η μεγάλη πορεία, 18/2/2015
- 5/ Διαδίκτυο :PRONEWS: J 25-Το κινεζικό μαχητικό,(31/12/2013)
- 6/ Περιοδικό Ιστορία Εικονογραφημένη. Τεύχος 474, Δεκέμβριος 2007.
- 7/Διαδίκτυο : WWW.IN.GR άρθρο της 4/7/2016, “ επιβεβαιώθηκε η
συμφωνία με την COSCO στο Πεκίνο”.
- 8/ THE TELEGRAPH 15/11/2011: Welcome to future built in BRICs.

Μεταπτυχιακές Διπλωματικές Εργασίες:

- 1/ “Η Οικονομική κρίση στην Βραζιλία ”
ΨΙΜΟΥΛΗ ΧΡΥΣΟΥΛΑ, Ε.Μ.Π.: 2012
- 2/ « Η πραγματική συναλλαγματική ισοτιμία στην Κίνα και πως επη-
ρεάζει την Ανταγωνιστικότητα και Παραγωγικότητά της. Μια εμπειρι-
κή προσέγγιση», ΤΣΕΡΚΕΖΗ ΘΕΟΔΩΡΑ -ΠΑΝΕΠΙΣΤΗΜΙΟ ΜΑΚΕ-
ΔΟΝΙΑΣ 2014.

3/«Η είσοδος της Ρωσίας στον Π.Ο. Εμπορίου».

Οικονομικό Πανεπιστήμιο Αθήνας 2013, ΠΑΠΑΗΛΙΟΠΟΥΛΟΥ

ΙΩΑΝΝΑ- ΜΑΡΙΑ.

Παράρτημα:

Στην ελληνική επενδυτική αγορά διαπραγματεύεται από το 2005 το Αμοιβαίο Κεφάλαιο με την ονομασία **ALPHA FUND OF FUNDS COSMOS STAR BRIC Μετοχικό**. Το εν λόγω α/κ επενδύει σε ένα διαφοροποιημένο χαρτοφυλάκιο αμοιβαίων κεφαλαίων που τοποθετούνται κατεξοχήν σε μετοχές των σημαντικότερων επιχειρήσεων Βραζιλίας, Ρωσίας, Ινδίας και Κίνας.

Την διαχείρισή του έχει αναλάβει η ALPHA ASSET MANAGEMENT A.E.Δ.Α.Κ. και τα κυριότερα στοιχεία του είναι τα ακόλουθα:

Επενδύει: σε Ευρωπαϊκά μετοχικά Α/Κ τα οποία επενδύουν σε μετοχικά Α/Κ σε Βραζιλία, Ρωσία, Ινδία και Κίνα.

Κατηγορία: Μετοχικό Fund of Funds

Νόμισμα: EURO

Δείκτης αναφοράς: MSCIBRIC

Συνολικός κίνδυνος: υψηλός

Προτεινόμενη διάρκεια απόδοσης: άνω των 5 ετών

Σύνθεση: μετοχικό κατά 97,40%

Προέλευση: κατά 50% από την Κίνα.

Καθαρό ενεργητικό 31/12/2015: 9.756.713,56€

Τιμή μεριδίου 31/12/2015: 8,6819€

Πλήθος μεριδίων 31/12/2015: 1.123.804,74

Αποτέλεσμα ετήσιας απόδοσης 2015: - 2,23%