



**ΠΑΝΕΠΙΣΤΗΜΙΟ ΠΕΙΡΑΙΩΣ**  
**ΤΜΗΜΑ ΟΙΚΟΝΟΜΙΚΗΣ ΕΠΙΣΤΗΜΗΣ**  
**ΜΕΤΑΠΤΥΧΙΑΚΟ ΠΡΟΓΡΑΜΜΑ ΣΤΗΝ**  
**ΟΙΚΟΝΟΜΙΚΗ ΚΑΙ ΕΠΙΧΕΙΡΗΣΙΑΚΗ**  
**ΣΤΡΑΤΗΓΙΚΗ**

**ΠΡΟΒΛΕΨΗ ΑΠΟΤΕΛΕΣΜΑΤΟΣ ΣΕ**  
**ΠΟΔΟΣΦΑΙΡΙΚΟΥΣ ΑΓΩΝΕΣ ΜΕ**  
**ΤΗ ΧΡΗΣΗ ΣΤΑΤΙΣΤΙΚΩΝ**  
**ΜΟΝΤΕΛΩΝ**

**Σωτήριος Αγγελίδης**

*Διπλωματική Εργασία που υποβλήθηκε στο τμήμα Οικονομικής  
Επιστήμης του Πανεπιστημίου Πειραιώς ως μέρος των απαιτήσεων για  
την απόκτηση του Μεταπτυχιακού Διπλώματος στην Οικονομική και  
Επιχειρησιακή Στρατηγική*

Πειραιάς  
2015



## Περίληψη

Το αντικείμενο της παρούσας διπλωματικής εργασίας είναι να εξετάσει και να ερευνήσει κατά πόσο τα θεωρητικά μοντέλα πρόβλεψης αποτελεσμάτων στους ποδοσφαιρικούς αγώνες μπορούν να προβλέψουν το τελικό αποτέλεσμα ενός αγώνα και κατά πόσο συμφωνούν τα τελικά αποτελέσματα σε σχέση με τις αποδόσεις που δίνονταν από τις στοιχηματικές εταιρίες. Η ιδέα προέκυψε από το γεγονός ότι κάθε απόδοση η οποία δίνεται από μία στοιχηματική εταιρία είναι και μια πιθανότητα οπότε θεωρούμε πολύ χρήσιμο να εξετάσουμε αν και κατά πόσο πέφτουν μέσα στις προβλέψεις τους οι στοιχηματικές εταιρίες. Γι' αυτόν τον λόγο θα εξεταστούν όλοι οι αγώνες της Superleague Ελλάδας για την τριετία 2011/12 – 2013/14 , ανά αγωνιστική. Αφού καταγραφούν όλα τα δεδομένα , θα εξετάσουμε αρχικά το ποσοστό επιτυχίας των τελικών αποτελεσμάτων σε σχέση με τις αποδόσεις για κάθε ομάδα ξεχωριστά. Έπειτα θα εφαρμόσουμε το σύστημα κατάταξης της FIFA για πρώτη φορά σε επίπεδο συλλόγων και θα εξετάσουμε κατά πόσο ήταν επιτυχής η πρόβλεψη. Απ'όσο γνωρίζουμε είναι η πρώτη φορά στη βιβλιογραφία που θα γίνει έρευνα της επιτυχίας που μπορεί να έχει ένας παίκτης με τη χρήση μόνο των αποδόσεων. Επίσης είναι η πρώτη φορά που θα χρησιμοποιηθεί το σύστημα κατάταξης της FIFA για πρόβλεψη αποτελεσμάτων σε αγώνες πρωταθλήματος συλλόγων και όχι σε διεθνείς αγώνες. Πιο συγκεκριμένα στο πρώτο κεφάλαιο κάνουμε μια γενική αναφορά για τις μεθόδους πρόβλεψης στην στατιστική. Στο δεύτερο κεφάλαιο αναλύουμε τα μοντέλα και τις εφαρμογές της στατιστικής στην πρόβλεψη τελικών αποτελεσμάτων στους ποδοσφαιρικούς αγώνες. Στο τρίτο κεφάλαιο γίνεται μια παρουσίαση του στοιχηματισμού στην Ελλάδα , όσον αφορά το γενικό και το νομικό του περιβάλλον. Στο τέταρτο κεφάλαιο κάνουμε μια σύντομη ανάλυση στην υπάρχουσα κατάσταση στο Ελληνικό ποδόσφαιρο και ανασκόπηση των γεγονότων. Στο πέμπτο κεφάλαιο αναλύονται ο σκοπός , η μεθοδολογία , το υλικό, ο χρόνος έρευνας καθώς και οι κανόνες στοιχηματισμού στην Ελλάδα. Στο έκτο κεφάλαιο παρουσιάζουμε τα αποτελέσματα της έρευνας μας και τα αναλύουμε. Στο έβδομο κεφάλαιο προτείνουμε κάποια εναλλακτικά σενάρια ορθολογικού στοιχηματισμού. Τέλος στο όγδοο και τελευταίο κεφάλαιο παρουσιάζουμε τα συμπεράσματα της έρευνας μας και κάνουμε προτάσεις για την βελτίωση των μοντέλων πρόβλεψης.

## **Abstract**

The subject of this thesis is to examine and investigate whether the theoretical forecasting models of football matches can predict the final outcome of a match and whether the final results agree against the odds given by the betting companies. The idea arose from the fact that each odd which is given by a betting company is also a possibility of the final outcome of the match, so we consider it very useful to examine on whether the prediction of the betting companies are successful. For this reason we examine all matches of the Greek Superleague for the period 2011/12 - 2013/14, per match. After we capture all of the data, for each team separately, we will look at the success rate of the final results in relation to the odds. Then we will apply the FIFA ranking system for the first time at club level and examine whether it was successful in the prediction of final results. This is the first time to our knowledge the success rate that one player can have using only the betting odds, is investigated. Also it is the first time that FIFA ranking system is used to forecast results at club championship matches rather than in international competitions. More specifically, in the first chapter we make a general reference for the prediction methods in statistics. In the second chapter we analyze the models and applications of statistics that predict the final results at football matches. The third chapter is a presentation of the betting environment in Greece concerning both the general and legal part. In the fourth chapter we make a brief analysis on the current situation in Greek football and an overview of events. The fifth chapter analyzes the purpose, the methodology, the material used in our research, the research time and the rules of betting in Greece. In the sixth chapter we present the results of our research and analyze them. In the seventh chapter we propose some alternative scenarios of rational betting. Finally, in the eighth and final chapter we present the conclusions of our research and make some proposals to improve our forecasting models.

## **Ευχαριστίες**

Αρχικά θα ήθελα να ευχαριστήσω τον επιβλέποντα της διπλωματικής μου εργασίας κ. Αθανάσιο Βοζίκη για την αμέριστη συμπαράσταση του κατά την εκπόνηση της παρούσας διπλωματικής εργασίας. Επίσης θα ήθελα να ευχαριστήσω την οικογένεια μου και τους φίλους μου για την συμπαράσταση και την υποστήριξη που μου δίνουν όλα αυτά τα χρόνια.

## Λίστα Πινάκων

Πίνακας 1: Σημαντικότερα μοντέλα παλινδρόμησης .....	12
Πίνακας 2 : Στατιστικά Δεδομένα που καταμετρώνται στους ποδοσφαιρικούς αγώνες.....	15
Πίνακας 3 : Στατιστικοί δείκτες που καταμετρώνται σε ευρωπαϊκούς ποδοσφαιρικούς αγώνες.....	17
Πίνακας 4 : Συναντήσεις Gamblers Anonymous.....	33
Πίνακας 5 : Τίτλοι Ελληνικών Ομάδων.....	42
Πίνακας 6 : Συνολικό αποτέλεσμα για την σεζόν 2011-12.....	47
Πίνακας 7 : Συνολικό αποτέλεσμα για την σεζόν 2012-13.....	48
Πίνακας 8 : Συνολικό αποτέλεσμα για την σεζόν 2013-14.....	49
Πίνακας 9 : Προβλέψεις ανα ομάδα τη σεζόν 2011-12.....	50
Πίνακας 10 : Ταξινόμηση ομάδων ανάλογα με το ποσοστό επιτυχίας .....	51
Πίνακας 11 : Προβλέψεις ανα ομάδα τη σεζόν 2012-13.....	52
Πίνακας 12 : Ταξινόμηση ομάδων ανάλογα με το ποσοστό επιτυχίας για το 2012-13.....	53
Πίνακας 13 : Προβλέψεις ανα ομάδα τη σεζόν 2013-14.....	54
Πίνακας 14 : Ταξινόμηση ομάδων ανάλογα με το ποσοστό επιτυχίας τη σεζόν 2013-14.....	54
Πίνακας 15 : Κατάταξη ομάδων με βάση την ισχύ τους 2011-12 .....	55
Πίνακας 16 : Τελική κατάταξη ομάδων με βάση το Fifa Ranking 2011-12 .....	57
Πίνακας 17 : Κατάταξη ομάδων με βάση την ισχύ τους 2012-13 .....	58
Πίνακας 18 : Σύγκριση βαθμολογίας FIFA ranking με πραγματική βαθμολογία για το 2012-13 .....	58
Πίνακας 19 : Κατάταξη ομάδων με βάση την ισχύ τους 2013-14 .....	60
Πίνακας 20 : Σύγκριση βαθμολογίας FIFA ranking με πραγματική βαθμολογία για το 2013-14.....	60
Πίνακας 21 : Πρώτο σενάριο εναλλακτικού στοιχηματισμού .....	62
Πίνακας 22 : Δεύτερο σενάριο εναλλακτικού στοιχηματισμού .....	64
Πίνακας 23 : Σύγκριση με άλλα μοντέλα πρόβλεψης.....	66

## Λίστα Σχημάτων

Εικόνα 1 : Γραμμή Παλινδρόμησης .....	13
Εικόνα 2 : Απεικόνιση επιτυχίας προβλέψεων για την σεζόν 2011-12.....	47
Εικόνα 3 : Απεικόνιση επιτυχίας προβλέψεων για την σεζόν 2012-13.....	48
Εικόνα 4 : Απεικόνιση επιτυχίας προβλέψεων για την σεζόν 2012-13.....	49

## Περιεχόμενα

Περίληψη.....	3
Abstract .....	4
Ευχαριστίες.....	5
Λίστα Πινάκων.....	6
Λίστα Σχημάτων.....	6
Εισαγωγή .....	9
1. Γενικά περί στατιστικών μεθόδων πρόβλεψης.....	10
1.1 Στατιστική .....	10
1.2 Στατιστική πρόβλεψη .....	11
1.3 Γραμμική παλινδρόμηση.....	13
2. Εφαρμογή στατιστικών στη πρόβλεψη ποδοσφαιρικών αγώνων.....	14
2.1 Στατιστικά δεδομένα που καταγράφονται σε ποδοσφαιρικούς αγώνες σε Ελλάδα και Ευρώπη.....	14
2.2 Πρώτες προσπάθειες πρόβλεψης ποδοσφαιρικών αγώνων .....	18
2.3 Ποδοσφαιρικός Στοιχηματισμός .....	19
2.4 Μοντέλα πρόβλεψης ποδοσφαιρικών αγώνων .....	21
2.4.1 Συστήματα Κατάταξης .....	21
2.4.1.1 Το επίσημο σύστημα κατάταξης της FIFA .....	22
2.4.1.2 Το σύστημα κατάταξης Elo.....	23
2.4.2 Online πλατφόρμες πρόβλεψης αποτελεσμάτων και στοιχηματικές εταιρίες.....	26
3. Ο στοιχηματισμός στην Ελλάδα.....	27
3.1 Γενικό περιβάλλον στοιχηματισμού .....	27
3.1.1 Στοιχηματισμός και τυχερά παιχνίδια .....	27
3.1.2 Προβλήματα και εθισμός στα τυχερά παιχνίδια.....	28
3.1.3 Συμβουλές για ασφαλή στοιχηματισμό και αναζήτηση βοήθειας .....	29
3.1.4 Φορείς σχετικοί με την καταπολέμηση του τζόγου – προγράμματα απεξάρτησης .....	30
3.1.5 Εταιρείες και πρακτορεία στοιχημάτων .....	34
3.2 Νομικό Περιβάλλον και Ε.Ε.Ε.Π. ....	36
3.2.1 Ε.Ε.Ε.Π ( Επιτροπή Ελέγχου και Εποπτείας Παιγνίων).....	36
3.2.2 Γενικοί Κανόνες της Ε.Ε.Ε.Π. ως προς τη λειτουργία της.....	37
3.2.3 Γενικοί Κανόνες της Ε.Ε.Ε.Π. ως προς τη διεξαγωγή του ρυθμιστικού έργου της	38
4. Ελληνικό ποδόσφαιρο .....	40

4.1	Σύντομη ανασκόπηση.....	40
4.2	Superleague ΟΠΑΠ ( Α Εθνική ).....	41
5.	Σκοπός , Μεθοδολογία και Υλικό Έρευνας .....	43
5.1	Σκοπός Έρευνας .....	43
5.2	Μεθοδολογία .....	43
5.3	Υλικό Έρευνας .....	45
5.4	Χρόνος Έρευνας.....	45
5.5	Κανονισμοί στοιχηματισμού στα Σπορ και στα Παιχνίδια .....	45
6.	Αποτελέσματα Έρευνας .....	47
6.1	Αποτελέσματα Έρευνας Αποδόσεων .....	47
6.1.1	Συνολικά αποτελέσματα.....	47
6.1.2	Αποτελέσματα κάθε ομάδας.....	50
6.2	Αποτελέσματα πρόβλεψης με τη χρήση συστημάτων FIFA Ranking .....	55
6.2.1	Σεζόν 2011-12 .....	55
6.2.2	Σεζόν 2012-13 .....	57
6.2.3	Σεζόν 2013-14 .....	59
7.	Εναλλακτικά σενάρια ορθολογικού στοιχηματισμού.....	62
7.1	Πρώτο Σενάριο .....	62
7.2	Δεύτερο Σενάριο.....	63
8.	Συμπεράσματα – Σχολιασμός – Επεκτάσεις .....	65
8.1	Συμπεράσματα.....	65
8.2	Σύγκριση με άλλα μοντέλα πρόβλεψης.....	66
8.3	Επεκτάσεις.....	66
9.	Βιβλιογραφία.....	68
	ΠΑΡΑΡΤΗΜΑ .....	70



## Εισαγωγή

Η ανάγκη του ανθρώπου για πρόβλεψη όσον αφορά τα μελλοντικά γεγονότα που τον αφορούν υπάρχει από την αρχαιότητα και θα υπάρχει για πάντα. Είναι στη φύση του ανθρώπου άλλωστε η αναζήτηση απαντήσεων στα ερωτήματα του. Δεν είναι τυχαίο άλλωστε ότι από τότε που το ποδόσφαιρο στην Ελλάδα έγινε επαγγελματικό άθλημα εμφανίστηκε και ο ποδοσφαιρικός στοιχηματισμός έτσι ώστε ο καθένας να μπορεί να ποντάρει πάνω σε ένα αποτέλεσμα που πιστεύει ότι θα προκύψει σε έναν ποδοσφαιρικό αγώνα και αυτό να του αποφέρει κέρδη. Φυσικά υπήρχε και παλαιότερα ο στοιχηματισμός στο ποδόσφαιρο αλλά ήταν παράνομος. Το αρχικό ερέθισμα ήταν λοιπόν να εξετάσουμε το πώς βγαίνουν αυτές οι αποδόσεις και αν είναι αρκετές στο να έχει ένας παίκτης ικανοποιητικό κέρδος από τη χρησιμοποίησή τους σαν πρόβλεψη αποτελέσματος. Επιπρόσθετα έχουν αναπτυχθεί διάφορες θεωρίες για την πρόβλεψη αποτελέσματος σε έναν ποδοσφαιρικό αγώνα και ακόμα και πλατφόρμες που σου βγάζουν το πιο πιθανό αποτέλεσμα. Πέρα από αυτά όμως τα συστήματα, υπάρχει και το σύστημα κατάταξης της FIFA το οποίο όμως χρησιμοποιείται για την πρόβλεψη αποτελεσμάτων σε διεθνείς αγώνες. Γι' αυτό το σκοπό θεωρήσαμε σκόπιμο την προσαρμογή του ώστε να μπορεί να εφαρμοστεί στο ελληνικό ποδόσφαιρο και την εξέταση του κατά πόσο είχε επιτυχία στην πρόβλεψη των τελικών αποτελεσμάτων της Superleague Ελλάδας. Με αυτά τα ερεθίσματα λοιπόν ξεκινήσαμε την έρευνα μας για να ανακαλύψουμε αν και κατά πόσο μπορούν τα διάφορα μοντέλα και θεωρίες να προβλέψουν το τελικό αποτέλεσμα ενός αγώνα.

## 1. Γενικά περί στατιστικών μεθόδων πρόβλεψης

### 1.1 Στατιστική

Η Στατιστική εμφανίζεται, με μορφή αναγνωρίσιμη σύμφωνα με το σημερινό τρόπο θεώρησης των πραγμάτων, τον 17<sup>ο</sup> αιώνα. Επί τρεισήμισι αιώνες καταλαμβάνει σημαντική θέση στον κοινωνικό χώρο, τροφοδοτούμενη από αυτόν και τροφοδοτώντας τον με στοιχεία επεξεργασμένης πληροφορίας και εργαλεία ανάλυσης. Τον τελευταίο ενάμιση αιώνα δεσπόζει σε χώρους όπου οι μετρήσεις παίζουν κυρίαρχο ρόλο και διαμορφώνει μεθόδους με πολλαπλή εφαρμογή, ενώ αυτονομείται ως προς την καθαρά μαθηματική της διάσταση, διασταυρούμενη με τις πιθανότητες που κινούνται αυτόνομα και παράλληλα με αυτήν από τον 17<sup>ο</sup> αιώνα. Υπάρχει επομένως λόγος να εκπονείται από συγγραφείς μια κοινωνιολογία της Στατιστικής παράλληλα με την ιστορία της. [1]

Οι ποικίλες χρήσεις των λέξεων «στατιστική» και «στατιστικός» αντανακλούν τη διάσταση θεωρήσεων για την πραγματικότητα και τη μέθοδο. Για ορισμένους συνιστά μια διοικητική δραστηριότητα καταγραφής ποικίλων δεδομένων, που οδηγεί σε μη αμφισβητήσιμους αριθμούς, οι οποίοι τροφοδοτούν την κοινωνική συζήτηση και προσανατολίζουν τη δράση. Για άλλους είναι ένας κλάδος των Μαθηματικών που διδάσκεται στο πανεπιστήμιο και χρησιμοποιείται από άλλους επιστήμονες: βιολόγους, γιατρούς, οικονομολόγους, ψυχολόγους. Η αυτονόμηση των δύο αυτών σημασιών ξεκινά από τις αρχές του 20<sup>ου</sup> αιώνα, όταν καθιερώθηκαν και διαδόθηκαν οι τεχνικές της παλινδρόμησης και της συσχέτισης από το κέντρο Βιομετρίας του Karl Pearson και στη συνέχεια αυτές της Επαγωγικής Στατιστικής που αναπτύχθηκαν στο γεωργικό πειραματικό εργαστήριο του Ronald Fisher. Από τότε η Στατιστική εμφανίζεται ως κλάδος των Εφαρμοσμένων Μαθηματικών. [1]

## 1.2 Στατιστική πρόβλεψη

Στατιστική πρόβλεψη είναι η διαδικασία με την οποία ένα μοντέλο δημιουργείται ή επιλέγεται για να προσπαθήσει να προβλέψει καλύτερα την πιθανότητα ενός αποτελέσματος. Τις περισσότερες φορές το γεγονός που κάποιος θέλει να προβλέψει είναι στο μέλλον, αλλά η πρόβλεψη μπορεί να εφαρμοστεί σε οποιοδήποτε τύπο άγνωστη περίπτωση, ανεξάρτητα από το πότε συνέβη. Για παράδειγμα, μοντέλα πρόβλεψης, συχνά χρησιμοποιούνται για την ανίχνευση εγκλημάτων και τον εντοπισμό υπόπτων, αφού το έγκλημα έχει λάβει χώρα. [2]

Σχεδόν κάθε μοντέλο παλινδρόμησης μπορεί να χρησιμοποιηθεί για τους σκοπούς της πρόβλεψης. Σε γενικές γραμμές, υπάρχουν δύο κατηγορίες μοντέλων πρόβλεψης: παραμετρικά και μη παραμετρικά. Μια τρίτη κατηγορία, ημι-παραμετρικά μοντέλα, περιλαμβάνει τα χαρακτηριστικά και των δύο. Τα παραμετρικά μοντέλα κάνουν "συγκεκριμένες υποθέσεις σε σχέση με μία ή περισσότερες από τις παραμέτρους του πληθυσμού που χαρακτηρίζουν την υποκείμενη κατανομή (s)", ενώ οι μη-παραμετρικές παλινδρομήσεις κάνουν λιγότερες υποθέσεις. [3]

Ενδεικτικά, κάποια από τα σημαντικότερα μοντέλα παλινδρόμησης που χρησιμοποιούνται για πρόβλεψη είναι τα εξής:

- 1) Μέθοδος ομαδοποίησης μεταβλητών GMDH
- 2) Μέθοδος κατηγοριοποίησης Naïve Bayesian
- 3) Μέθοδος κατηγοριοποίησης KNN
- 4) Μέθοδος κατηγοριοποίησης Support Vector Machines
- 5) Παλινδρόμηση MARS
- 6) Νευρωτικά δίκτυα ( Neural Networks )
- 7) Μέθοδος Ελαχίστων Τετραγώνων OLS

8) Λογιστική παλινδρόμηση ( Logistic Regression )

9) Ημι-παραμετρική παλινδρόμηση ( Semi-parametric regression )

10) Μέθοδος SVM ( Support Vector Machines )

**Πίνακας 1: Σημαντικότερα μοντέλα παλινδρόμησης**

Η Παλινδρόμηση (Regression) είναι μια στατιστική τεχνική μοντελοποίησης για την έρευνα της συσχέτισης μεταξύ μίας εξαρτώμενης μεταβλητής και μιας ή περισσότερων ανεξάρτητων μεταβλητών. Το Γενικευμένο Νευρωνικό Δίκτυο Παλινδρόμησης (Generalized Regression Neural Network -GRNN) μπορεί να εκτελέσει διεργασίες παλινδρόμησης για να κατασκευάσει ένα μοντέλο παλινδρόμησης. Τα μοντέλα παλινδρόμησης περιλαμβάνουν τις ακόλουθες μεταβλητές:

- Οι άγνωστες παράμετροι συσχέτισης που δηλώνονται ως  $\beta$  (διάνυσμα).
- Οι ανεξάρτητες μεταβλητές  $X$  (διάνυσμα).
- Η εξαρτώμενη μεταβλητή  $Y$ .

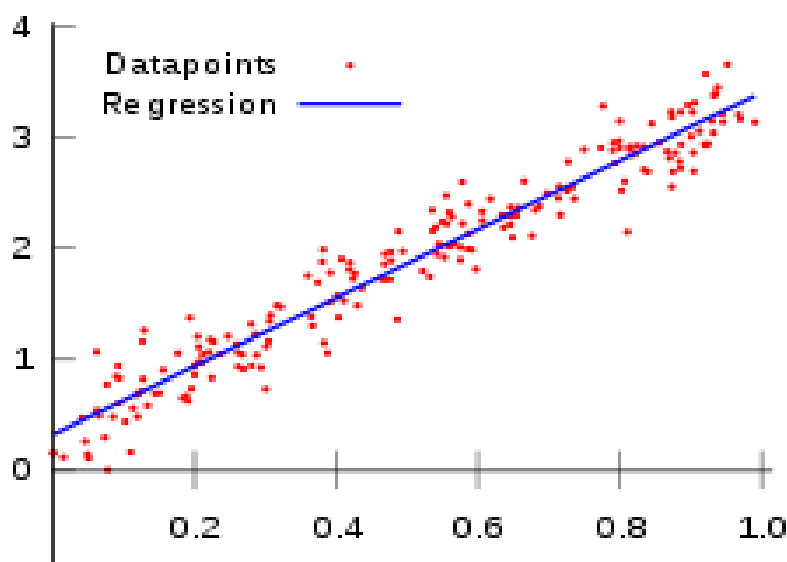
Ένα μοντέλο παλινδρόμησης συσχετίζει το  $Y$  σε μία συνάρτηση παλινδρόμησης/regression των  $X$  και  $\beta$ .  $Y \simeq F(X, \beta)$ . Ο συνήθης φορμαλισμός είναι  $E(Y|X) = f(X, \beta)$ .

Η Ανάλυση Παλινδρόμησης μας βοηθά να κατανοήσουμε την μεταβολή της εξαρτώμενης μεταβλητής  $Y$  όταν μεταβάλλεται μία από τις ανεξάρτητες μεταβλητές  $X$ , ενώ οι άλλες ανεξάρτητες μεταβλητές κρατιούνται σταθερές. Συνήθως, επιδιώκεται να εξακριβωθεί η αιτιώδης επίδραση μιας μεταβλητής επάνω σε άλλη. Για παράδειγμα, η επίδραση της αύξησης τιμών προϊόντων με την προσφορά/ζήτηση. Η επίδραση της παροχής χρημάτων στο ρυθμό πληθωρισμού. Για τέτοια ζητήματα, συγκεντρώνονται τα δεδομένα που αφορούν τις μεταβλητές ενδιαφέροντος και υιοθετείται η παλινδρόμηση για να υπολογίσει την ποσοτική επίδραση των μεταβλητών επάνω στη μεταβλητή που επηρεάζουν. Αξιολογείται επίσης η "στατιστική σημασία" των κατ' εκτίμηση συσχετίσεων, δηλαδή ο βαθμός εμπιστοσύνης (confidence) ότι η αληθινή συσχέτιση είναι κοντά στην κατ' εκτίμηση.

Η ανάλυση παλινδρόμησης για πρόβλεψη και πρόγνωση έχει ουσιαστική επικάλυψη με τον τομέα της μηχανικής μάθησης. [4]

### 1.3 Γραμμική παλινδρόμηση

Η παλινδρόμηση είναι μια τεχνική που χρησιμοποιείται για την μοντελοποίηση και την ανάλυση αριθμητικών δεδομένων, μιας εξαρτημένης μεταβλητής και κάποιων ανεξάρτητων μεταβλητών. Το μοντέλο είναι μια συνάρτηση συσχέτισης της εξαρτημένης μεταβλητής από τις ανεξάρτητες. Η μοντελοποίηση μπορεί να γίνει χωρίς να είναι γνωστή απο πριν η γνώση για τον τρόπο με τον οποίο συνδέεται η εξαρτημένη μεταβλητή από τις ανεξάρτητες και τότε ονομάζεται εμπειρική μοντελοποίηση. Στην γραμμική παλινδρόμηση, η απαίτηση του μοντέλου που θα παραχθεί είναι: η εξαρτημένη μεταβλητή  $y_i$  να είναι ένας γραμμικός συνδυασμός των ανεξαρτήτων μεταβλητών. [5] [6]



**Εικόνα 1 : Γραμμή Παλινδρόμησης**

## 2. Εφαρμογή στατιστικών στη πρόβλεψη ποδοσφαιρικών αγώνων

### 2.1 Στατιστικά δεδομένα που καταγράφονται σε ποδοσφαιρικούς αγώνες σε Ελλάδα και Ευρώπη

#### Ελλάδα

Στην Ελλάδα η μοναδική επίσημη εταιρία καταγραφής των στατιστικών στους αγώνες ποδοσφαίρου είναι η Galanis Sports Data. Φυσικά υπάρχουν πολλά site που προσφέρουν τα στατιστικά των αγώνων όπως sport24.gr , superleaguegreece.net κ.α. αλλά τα προμηθεύονται από την Galanis Sports Data. Τα στατιστικά δεδομένα που καταμετρώνται, χωρίζονται σε ομαδικά και ατομικά και είναι τα εξής:

#### **Ομαδικά Στατιστικά:**

Οφσάιντ

Κόρνερ

Διεισδύσεις

#### **Ατομικά Στατιστικά:**

Γκολ

Προσπάθειες για γκολ οι οποίες χωρίζονται στις εξής κατηγορίες:

- Συνολικά Σουτ
- Σουτ Εντός Περιοχής (αριστερά , δεξιά , κεντρικά ή μέσα στη μικρή περιοχή)
- Σουτ Εκτός Περιοχής (αριστερά , κεντρικά ή δεξιά)
- Κεφαλές (αριστερά , κεντρικά , δεξιά ή στη μικρή περιοχή)
- Αποκρούσεις
- Επεμβάσεις

- Κλεψίματα
- Φάουλ
- Κερδισμένα Φάουλ
- Λάθη
- Ασίστ που μπήκε γκολ
- Ασίστ που χάθηκε το γκολ
- Εύστοχες πάσες
- Γεμίσματα στην αντίπαλη περιοχή ( από αριστερά , κεντρικά ή δεξιά)
- Αυτογκόλ
- Πέναλτι
- Χαμένο πέναλτι
- Απόκρουση πέναλτι
- Χαμένη ευκαιρία
- Δοκάρι
- Κίτρινη κάρτα
- Κόκκινη κάρτα
- Χρόνος Συμμετοχής
- Δείκτης Αξιολόγησης

**Πίνακας 2 : Στατιστικά Δεδομένα που καταμετρώνται στους ποδοσφαιρικούς αγώνες**

Σε αυτό το σημείο θα πρέπει να αναφέρουμε ότι κάποια από τα προαναφερόμενα ατομικά στατιστικά εμπεριέχουν και χρόνο. Δηλαδή εκτός από τον παίκτη που το έκανε εμπεριέχουν και το λεπτό που επετεύχθη. Αυτά είναι το γκολ , το αυτογκόλ , το πέναλτι , το χαμένο πέναλτι , η απόκρουση πέναλτι , η χαμένη ευκαιρία , το δοκάρι καθώς και οι κίτρινες και κόκκινες κάρτες.

Τέλος πρέπει να σημειωθεί ότι μεγάλη σημασία παρουσιάζει ο **δείκτης αξιολόγησης** , ο οποίος είναι ένας αλγόριθμος που λαμβάνει υπ' όψιν του όλα τα προαναφερθέντα στατιστικά, λεπτό προς λεπτό για τον κάθε παίκτη ξεχωριστά και αξιολογεί την απόδοση του. Αθροίζοντας τις αποδόσεις του κάθε παίκτη αξιολογεί και την απόδοση της ομάδας. Ο παίκτης με τον μεγαλύτερο δείκτη αξιολόγησης είναι ο καλύτερος παίκτης σε απόδοση του αγώνα ενώ η ομάδα με τον μεγαλύτερο αθροιστικό δείκτη αξιολόγησης είναι αυτή που πρέπει να κερδίσει τον αγώνα με βάση τη γλώσσα των αριθμών φυσικά. [7]

## Ευρώπη

Τώρα όσον αφορά τα Ευρωπαϊκά πρωταθλήματα τα στατιστικά που κρατιούνται κατά τη διάρκεια των αγώνων είναι ακριβώς τα ίδια με αυτά που κρατιούνται στην Ελλάδα. Η σημαντική διαφορά όμως είναι ότι μέσα από αυτά τα δεδομένα έχουν δημιουργήσει πολλούς σημαντικούς δείκτες οι οποίοι είναι χρήσιμοι για όσους ενδιαφέρονται να στοιχηματίσουν.

Τέτοιοι δείκτες είναι:

Γκολ ανά παιχνίδι (μέσος όρος)

Γκολ που δέχεται η ομάδα ανά παιχνίδι (μέσος όρος)

Πόσες συνεχόμενες αγωνιστικές δεν έχει χάσει

Πόσες φορές δεν έχει δεχτεί γκολ (μέσος όρος)

Πόσες φορές δεν σκόραρε (μέσος όρος )

Δείκτης νικών ( % )

Δείκτης ισοπαλιών ( % )



Δείκτης ηττών ( % )

Δείκτης νίκης με ανατροπή ( % )

Δείκτης ήττας με ανατροπή ( % )

Δείκτης ισοπαλίας με ανατροπή ( % )

Νίκες , ήττες και ισοπαλίες ως φιλοξενούμενος και γηπεδούχος  
αντίστοιχα

Τελευταία 8 αποτελέσματα

***Πίνακας 3 : Στατιστικοί δείκτες που καταμετρώνται σε ευρωπαϊκούς  
ποδοσφαιρικούς αγώνες***

## 2.2 Πρώτες προσπάθειες πρόβλεψης ποδοσφαιρικών αγώνων

Οι πρώτες δημοσιεύσεις για στατιστικά μοντέλα που προβλέπουν αποτελέσματα ποδοσφαίρου ξεκίνησαν να εμφανίζονται τη δεκαετία του 90 , αλλά το πρώτο μοντέλο που παρουσιάστηκε ήταν πολύ νωρίτερα από τον Moroney , ο οποίος δημοσίευσε την πρώτη στατιστική ανάλυση του ποδοσφαίρου το 1956. Σύμφωνα με την ανάλυση του , τα αποτελέσματα στους ποδοσφαιρικούς αγώνες ακολουθούν την κατανομή Poisson αλλά και την αρνητική διωνυμική κατανομή. Επιπρόσθετα , οι πάσες μεταξύ παικτών κατά τη διάρκεια ποδοσφαιρικών αγώνων αναλύθηκαν επιτυχώς με τη χρήση αρνητικής διωνυμικής κατανομής από τους Reep and Benjamin το 1968. Οι ίδιοι βελτίωσαν αυτή τη μέθοδο το 1971 ενώ το 1974 ο Hill έδειξε ότι τα αποτελέσματα των ποδοσφαιρικών αγώνων είναι έως ένα βαθμό προβλέψιμα και δεν είναι απλά θέμα τύχης. [8] [9]

Το πρώτο μοντέλο πρόβλεψης αποτελέσματος ποδοσφαιρικών αγώνων μεταξύ ομάδων με διαφορετικές δυνατότητες προτάθηκε από τον Michael Maher το 1982. Σύμφωνα με αυτό το μοντέλο τα γκολ τα οποία οι ομάδες σκοράρουν κατά τη διάρκεια του παιχνιδιού , ακολουθούν την κατανομή Poisson. Οι παράμετροι αυτού του μοντέλου καθορίζονται από την διαφορά που έχουν οι ομάδες επιθετικά και αμυντικά , προσαρμοσμένοι από το πλεονέκτημα έδρας που έχει η γηπεδούχος ομάδα. Οι μέθοδοι μοντελοποίησης του πλεονεκτήματος έδρας παρουσιάστηκαν το 1992 από τους Caurneva και Carron. Το 1999 οι Knorr και Held χρησιμοποίησαν το θεώρημα του Bayes για να βαθμολογήσουν τις ποδοσφαιρικές ομάδες: αυτή η μέθοδος ήταν πιο ρεαλιστική σε σχέση με την πρόβλεψη βασισμένη σε μέσα στατιστικά. [10] [11]

Σκοπός της πρόβλεψης του αποτελέσματος σε έναν ποδοσφαιρικό αγώνα με τη χρήση στατιστικών μοντέλων , είναι να μπορέσει κάποιος να ξεπεράσει τις προβλέψεις των εταιριών στοιχήματος (bookmakers) οι οποίες κάνουν δικές τους προβλέψεις και σου δίνουν μια συγκεκριμένη απόδοση ανάλογα με το αποτέλεσμα που θα επιλέξεις να ποντάρεις.

## 2.3 Ποδοσφαιρικός Στοιχηματισμός

Σαν ποδοσφαιρικό στοιχηματισμό θεωρούμε τη διαδικασία στην οποία ο παίκτης προσπαθεί να προβλέψει το τελικό αποτέλεσμα ενός αγώνα ή διάφορα γεγονότα μέσα στον αγώνα τοποθετώντας ένα ποσό υπέρ της επαλήθευσης του αποτελέσματος αυτού. Σε αυτό το σημείο αξίζει να αναφέρουμε πως η συντριπτική πλειοψηφία των παικτών του ποδοσφαιρικού στοιχήματος μακροχρόνια είναι χαμένοι και όχι κερδισμένοι.

### Αποδόσεις

Ας υποθέσουμε ότι έχουμε τοποθετήσει ένα ποσό σε ένα αποτέλεσμα. Ποιο θα είναι το κέρδος μας σε περίπτωση που έχουμε προβλέψει σωστά και το αποτέλεσμα επαληθευτεί? Αυτό καθορίζεται από τις αποδόσεις οι οποίες δείχνουν τον βαθμό δυσκολίας εμφάνισης του αποτελέσματος αυτού ή την αντικειμενική πιθανότητα επαλήθευσης του.

Οι αποδόσεις καθορίζονται από τις στοιχηματικές εταιρίες και διαμορφώνονται από διάφορους παράγοντες όπως η διαφορά δυναμικότητας των δύο ομάδων , το πλεονέκτημα έδρας , το κίνητρο , η φόρμα των ομάδων αλλά και μεταβάλλονται ανάλογα με τις τελευταίες εξελίξεις και τα ποσά που έχουν παιχτεί σε ένα συγκεκριμένο αποτέλεσμα. Το αξιοσημείωτο είναι ότι **δεν υπάρχει κάποιος αλγόριθμος** ο οποίος να βγάζει αυτόματα τις αποδόσεις. Οι αποδόσεις βγαίνουν από διάφορους ειδικούς οι οποίοι δουλεύουν στις στοιχηματικές εταιρίες, οι οποίες ξοδεύουν και μεγάλα ποσά και ανθρωποώρες σε αυτόν τον τομέα , καθώς αν οι αποδόσεις δεν είναι σωστές, αυτό μπορεί να είναι καταστροφικό για την εταιρία.

[12]

Στον παρακάτω πίνακα φαίνεται ένα παράδειγμα αποδόσεων για ένα παιχνίδι έστω ΑΕΚ – ΟΛΥΜΠΙΑΚΟΣ:

ΓΗΠΕΔΟΥΧΟΣ	ΑΕΚ	1	X	2
ΦΙΛΟΞΕΝΟΥΜΕΝΟΣ	ΟΛΥΜΠΙΑΚΟΣ	2,20	3,00	3,50

Έστω τώρα ότι εμείς προβλέπουμε νίκη της ΑΕΚ και ποντάρουμε στον άσσο 100€. Αν όντως η ΑΕΚ κερδίσει τότε εμείς θα εισπράξουμε  $100 \times 2,20 = 220$  € δηλαδή 120 € καθαρό κέρδος. Σε οποιοδήποτε άλλο αποτέλεσμα όμως εμείς θα χάσουμε τα 100 € που είχαμε αρχικά ποντάρει. Όπως αναφέραμε και πριν η απόδοση είναι η πιθανότητα εμφάνισης του αποτελέσματος δηλαδή ισχύει

$$\text{πιθανότητα} = \frac{1}{\text{απόδοση}} \times 100\%$$

Αν τώρα μετατρέψουμε τον προηγούμενο πίνακα σε πίνακα με τη πιθανότητα εμφάνισης του αποτελέσματος έχουμε:

ΓΗΠΕΔΟΥΧΟΣ	ΑΕΚ	1	X	2
ΦΙΛΟΞΕΝΟΥΜΕΝΟΣ	ΟΛΥΜΠΙΑΚΟΣ	45,45%	33,33%	28,57%

Αν προσθέσουμε τις πιθανότητες των τριών αποτελεσμάτων θα έπρεπε να έχουμε πιθανότητα 100 % αφού αυτά είναι τα 3 πιθανά αποτελέσματα. Όμως το άθροισμα τους βγαίνει 107,35 %. Αυτό το 7,35% παραπάνω είναι η λεγόμενη γκανιότα, η οποία αποτελεί την προμήθεια της εταιρίας από το συγκεκριμένο αγώνα και εξασφαλίζει το μακροχρόνιο κέρδος των στοιχηματικών εταιριών έναντι των παικτών. Η γκανιότα σε ένα αγώνα προκύπτει από τον τύπο :

$$g = \left( 1 - \frac{1}{\frac{1}{\text{πιθανότητα1}} + \frac{1}{\text{πιθανότηταX}} + \frac{1}{\text{πιθανότητα2}}} \right) \times 100\%$$

Είναι εύκολα κατανοητό ότι όσο μεγαλύτερη είναι η γκανιότα τόσο πιο δύσκολο είναι ο παίκτης να έχει μακροχρόνια κέρδος έναντι της στοιχηματικής εταιρίας.

## **2.4 Μοντέλα πρόβλεψης ποδοσφαιρικών αγώνων**

### **2.4.1 Συστήματα Κατάταξης**

Τα συστήματα κατάταξης είναι η πιο ευρέως χρησιμοποιημένη στατιστική προσέγγιση στην πρόβλεψη . Οι κατατάξεις παιχτών ή ομάδων στον αθλητισμό έχουν πολλές σημαντικές εφαρμογές. Κύριος στόχος τους είναι να παρέχουν αντικειμενικές ενδείξεις της ισχύος των παιχτών ή των ομάδων, με βάση τις προηγούμενες επιδόσεις τους. Με τον τρόπο αυτό, προσφέρουν πληροφορίες σχετικά με το πραγματικό επίπεδο και την τρέχουσα εξέλιξη των ανταγωνιστικών παιχτών ή ομάδων.

Με τον όρο σύστημα κατάταξης (sport rating system) αναφερόμαστε σε ένα σύστημα, το οποίο αναλύει τα αποτελέσματα των αθλητικών διοργανώσεων, ώστε να παρέχει αντικειμενικές αξιολογήσεις για κάθε ομάδα. Στη συνέχεια, η κατάταξη κάθε ομάδας προέρχεται από την αξιολόγησή της. Το σύστημα κατάταξης αθλημάτων χρησιμοποιεί τη μέθοδο power ranking για τις αξιολογήσεις των ομάδων. Η συγκεκριμένη μέθοδος στηρίζεται στον υπολογισμό της δύναμης (power score) της κάθε ομάδας σε σχέση με τις υπόλοιπες. Στη πρώτη θέση της κατάταξης βρίσκεται η ομάδα με το υψηλότερο σκορ (power score), την οποία θεωρούμε και ισχυρότερη όλων και ακολουθούν οι υπόλοιπες βάσει του power score που διαθέτουν . [8]

Υπάρχουν όμως δύο μεγάλα μειονεκτήματα στην πρόβλεψη αποτελέσματος με τη χρήση συστημάτων κατάταξης. Το πρώτο είναι ότι η βαθμολογία που έχει κάθε ομάδα στην κατάταξη δεν διαφοροποιείται ανάλογα με τις επιθετικές και αμυντικές δυνάμεις που διαθέτει. Το δεύτερο είναι ότι ο κύριος σκοπός του συστήματος κατάταξης δεν είναι για να προβλέψει το τελικό αποτέλεσμα ενός ποδοσφαιρικού αγώνα αλλά να κατηγοριοποιήσει τις ομάδες ανάλογα με τη μέση δύναμη τους.

Τα δύο κυριότερα συστήματα κατάταξης είναι το επίσημο σύστημα κατάταξης της FIFA (*The official FIFA ranking*) και το σύστημα κατάταξης Elo (*The Elo rating system*) τα οποία και θα αναλύσουμε.

### 2.4.1.1 Το επίσημο σύστημα κατάταξης της FIFA

Η τρέχουσα μεθοδολογία κατάταξης της FIFA εισήχθη μετά τη λήξη του Παγκοσμίου Κυπέλλου που διεξήχθη στη Γερμανία το 2006 . Η περιγραφή του αλγορίθμου μπορεί να βρεθεί στην επίσημη ιστοσελίδα της FIFA. Για τον υπολογισμό των πόντων κατάταξης για τις ομάδες, προσμετρούνται τα αποτελέσματα των τελευταίων τεσσάρων ετών. Για κάθε ομάδα ο τύπος για τον υπολογισμό των πόντων (P) υπολογίζεται μετά από κάθε παιχνίδι ως εξής :

$$P=M \times I \times T \times C$$

όπου :

M: οι πόντοι που αντιστοιχούν στο αποτέλεσμα του παιχνιδιού

I: η σημασία του παιχνιδιού

T: η δύναμη της αντίπαλης ομάδας

C: ο μέσος όρος δύναμης των συνομοσπονδιών των συμμετεχουσών ομάδων.

Για την καταγραφή των πόντων M εφαρμόζεται μια τυποποιημένη σύμβαση. Αν το αποτέλεσμα μιας αναμέτρησης είναι νίκη, τότε απονέμονται στην ομάδα 3 βαθμοί, αν είναι ισοπαλία 1 βαθμός και στην ήττα δίνονται 0 βαθμοί. Οι αγώνες που έληξαν ισόπαλοι και ο νικητής προέκυψε ύστερα από την διαδικασία των πέναλτι αντιμετωπίζονται με διαφορετικό τρόπο και ειδικότερα η νικήτρια ομάδα λαμβάνει 2 βαθμούς, ενώ η ηττημένη παίρνει 1 βαθμό.

Ο όρος I, ο οποίος προσμετρά τη σημασία ενός παιχνιδιού λαμβάνει τιμές από 1 έως 4. Οι αγώνες του Παγκοσμίου Κυπέλλου θεωρούνται οι πιο σημαντικοί (I=4), ενώ τα αποτελέσματα από τα φιλικά παιχνίδια είναι τα λιγότερο σημαντικά (I=1). Ο μέσος όρος δύναμης των συνομοσπονδιών των συμμετεχουσών ομάδων C λαμβάνει τιμές από 0.85 έως 1. Η ευρωπαϊκή συνομοσπονδία ποδοσφαίρου (UEFA) και η

αντίστοιχη της Νότιας Αμερικής (CONMEBOL) διαθέτουν τη μέγιστη τιμή ενώ τη χαμηλότερη τιμή έχει η Ποδοσφαιρική Συνομοσπονδία Ωκεανίας (OFC). Όταν δύο ομάδες παίζουν, ο όρος  $C$  υπολογίζεται ως ο μέσος όρος της δύναμης των συνομοσπονδιών στην οποία ανήκουν.

Τέλος, η δύναμη της αντίπαλης ομάδας  $T$  υπολογίζεται ως 200 μείον τη θέση της αντίπαλης ομάδας. Ως εξαίρεση, η ομάδα που βρίσκεται στην κορυφή της παγκόσμιας κατάταξης λαμβάνει τη μέγιστη ισχύ ( $T=200$ ), ενώ στις ομάδες που κατατάσσονται από την 150η θέση και κάτω δίνεται η ελάχιστη ισχύ ( $T=50$ ). Μόλις έχουμε υπολογίσει τους πόντους  $P$  που μια ομάδα κέρδισε, στη συνέχεια εφαρμόζουμε ένα σταθμισμένο μέσο όρο των πόντων κατά τον ακόλουθο τρόπο. Για κάθε χρονιά ο συνολικός αριθμός πόντων αντιστοιχεί στο άθροισμα των πόντων που προκύπτουν μετά από κάθε παιχνίδι προς το πλήθος των παιχνιδιών. Σε περίπτωση που μια ομάδα έπαιξε λιγότερο από πέντε παιχνίδια σε ένα χρόνο διαιρούμε το συνολικό αριθμό πόντων με πέντε. Στη συνέχεια, δίνεται βαρύτητα 0.2, 0.3, 0.5 και 1 στις τέσσερις ετήσιες τιμές  $P$ , όπου στα πιο πρόσφατα αποτελέσματα εκχωρείται υψηλότερη βαρύτητα. [13] [14]

#### **2.4.1.2 Το σύστημα κατάταξης Elo**

Το σύστημα Elo είναι μια μέθοδος που αρχικά δημιουργήθηκε για την κατάταξη παιχτών σκάκι. Δημιουργός του είναι ο Arpad Elo, ένας ουγγρικής καταγωγής καθηγητής φυσικής και επαγγελματίας παίχτης σκάκι. Το σύστημα αυτό αποτελεί ένα zero-sum σύστημα, δηλαδή όσους πόντους κερδίζει ένας παίχτης, τους χάνει ο άλλος. Το κλειστό αυτό σύστημα ανταλλαγής πόντων δεν έχει εφαρμογή μόνο στο σκάκι, αλλά και σε αθλήματα όπως το ποδόσφαιρο, το ράγκμπι, το μπάσκετ, το μπίιζμπολ, ακόμη και σε video games, όπως το Counter Strike, το World of Warcraft και το League of Legends. Η διαφορά στην κατάταξη δύο παιχτών (ή ομάδων) χρησιμοποιείται ως προγνωστικός παράγοντας για την έκβαση ενός αγώνα. Δύο παίχτες (ή ομάδες) με ίδια κατάταξη θεωρείται ότι θα σημειώσουν ίσο αριθμό νικών. Η βαθμολογία ενός παίκτη (ή μιας ομάδας) αντιπροσωπεύεται από έναν αριθμό που αυξάνεται ή μειώνεται με βάση την έκβαση των αποτελεσμάτων που σημειώνει. Αν ο ισχυρότερος παίχτης (ή ομάδα) κερδίσει έναν κατώτερο αντίπαλό του λαμβάνει λιγότερους πόντους στην κατάταξη, σε σχέση με την περίπτωση που συμβεί το

αντίθετο. Επίσης, σε περίπτωση ισοπαλίας πάλι ο κατώτερος αντίπαλος λαμβάνει περισσότερους πόντους. Στο σύστημα αυτό δηλαδή, ένα θετικό αποτέλεσμα ενός ανίσχυρου παίκτη (ή ομάδας) του προσφέρει μεγαλύτερη ισχυροποίηση, σε σχέση με κάποιον ισχυρό που σημειώνει το ίδιο αποτέλεσμα.

Κεντρική παραδοχή του συστήματος Elo είναι ότι η απόδοση του κάθε παίκτη (ή ομάδας) σε κάθε παιχνίδι είναι μια κανονική κατανομημένη τυχαία μεταβλητή. Παρά το γεγονός ότι η απόδοση ενός παίκτη (ή μιας ομάδας) αλλάζει από το ένα παιχνίδι στο άλλο, ο Elo υποστηρίζει ότι η μέση τιμή των αποδόσεων κάθε παίκτη (ή ομάδας) αλλάζει αργά με την πάροδο του χρόνου. Θεωρεί δηλαδή ότι η πραγματική ικανότητα ενός παίκτη (ή μιας ομάδας) είναι ο μέσος όρος των αποδόσεων του συγκεκριμένου παίκτη (ή ομάδας). Οι εξισώσεις που δίνουν τις πιθανότητες νίκης του παίκτη (ή της ομάδας)  $a$  και του παίκτη (ή της ομάδας)  $b$  είναι αντίστοιχα :

$$Ea = \frac{1}{1 + 10^{\frac{Rb - Ra}{400}}}$$

Και

$$Eb = \frac{1}{1 + 10^{\frac{Ra - Rb}{400}}}$$

όπου :

→ Ο όρος  $E_x$  αντιστοιχεί στην αναμενόμενη πιθανότητα ότι ο παίκτης (ή η ομάδα)  $X$  θα κερδίσει τον αγώνα. Προφανώς, ισχύει ότι :  $E_a + E_b = 1$ .

→ Ο όρος  $R_x$  είναι η βαθμολογία του παίκτη (ή της ομάδας)  $X$ .

Η βαθμολογία  $R_x$  , η οποία αντιστοιχεί στους πόντους κατάταξης του παίκτη (ή της ομάδας)  $X$  ενημερώνεται επαναληπτικά μετά από κάθε αγώνα. Ο τύπος υπολογισμού είναι ο ακόλουθος:

$$R'x = Rx + K \times (Sx - Px)$$



όπου :

→  $R'x$  : η νέα τιμή βαθμολογίας του παίκτη (ή της ομάδας) X

→  $Rx$  : η παλιά τιμή βαθμολογίας του παίκτη (ή της ομάδας) X

→  $Sx$  : το πραγματικό αποτέλεσμα του αγώνα που σημείωσε ο παίκτης (ή η ομάδα)

→  $Px$  : το αναμενόμενο αποτέλεσμα του παίκτη (ή της ομάδας) X

→  $K$  : μια θετική σταθερά, η οποία λαμβάνει τιμή 32 για ανίσχυρους παίκτες (ή ομάδες), τιμή 24 για παίκτες (ή ομάδες) μεσαίας δυναμικότητας και τιμή 16 για ισχυρούς παίκτες (ή ομάδες).

Το πραγματικό αποτέλεσμα του αγώνα  $Sx$  παίρνει τιμές 0 ή 0.5 ή 1 στην περίπτωση που ο παίκτης (ή η ομάδα) X χάνει, φέρει ισοπαλία ή κερδίζει το παιχνίδι αντίστοιχα. Όπως αναφέραμε και προηγουμένως, το μοντέλο Elo υποθέτει πως η απόδοση του παίκτη (ή της ομάδας) X ακολουθεί μια κανονική κατανομή σε έναν αγώνα γύρω από τη μέση τιμή της  $Rx$ . Μια απλουστευμένη παραδοχή είναι ότι η διακύμανση είναι ομοιογενής ανάμεσα σε όλους τους παίκτες (ή τις ομάδες), δηλαδή  $\sigma_x = \sigma$  για κάθε παίκτη (ή ομάδα) X. Όταν δύο παίκτες (ή ομάδες), A και B, πρόκειται να αναμετρηθούν συγκρίνουμε τις δύο κατανομές της απόδοσής τους  $PA$  και  $PB$  με  $PA \sim N(Ra, \sigma^2)$  και  $PB \sim N(Rb, \sigma^2)$ . Η πιθανότητα ο παίκτης (ή η ομάδα) A να κερδίσει το παιχνίδι είναι ίση με την πιθανότητα του γεγονότος ότι κατέχει υψηλότερη τιμή  $PA$  από την αντίστοιχη του αντιπάλου του. Από τις ιδιότητες της κανονικής κατανομής έχουμε ότι  $PA - PB \sim N(Ra - Rb, 2 \times \sigma^2)$ , σύμφωνα με την παραδοχή της ανεξαρτησίας. Έτσι, υπολογίζουμε το αναμενόμενο αποτέλεσμα του παιχνιδιού από την πλευρά του παίκτη (ή της ομάδας) A:

$$pA = P(PA > PB) = \Phi\left(\frac{ra - rb}{\sigma\sqrt{2}}\right)$$

όπου  $\Phi$  υποδηλώνει την αθροιστική συνάρτηση κατανομής μιας τυποποιημένης κανονικής κατανομής  $N \sim (0,1)$ . Εάν η υπολογιζόμενη τιμή της  $pA$  είναι περίπου 0.5, τότε περιμένουμε ισοπαλία. [15]

## 2.4.2 Online πλατφόρμες πρόβλεψης αποτελεσμάτων και στοιχηματικές εταιρίες

Λόγω της τεράστιας ανάπτυξης που παρουσιάζει ο ποδοσφαιρικός στοιχηματισμός τα τελευταία χρόνια έχουν αναπτυχθεί διάφορες ιντερνετικές πλατφόρμες που προσφέρουν ανάλυση και προβλέψεις αποτελεσμάτων για αγώνες σε πολλά ευρωπαϊκά πρωταθλήματα. Βέβαια σαν προβλέψεις για αποτελέσματα αγώνων μπορούμε να θεωρήσουμε και τις αποδόσεις που δίνουν όλες οι στοιχηματικές εταιρίες αφού όπως αναφέραμε και πιο πριν η απόδοση που δίνει κάθε στοιχηματική εταιρία είναι ουσιαστικά η πιθανότητα έκβασης του αποτελέσματος.

Μερικές από τις πλατφόρμες που προσφέρουν προβλέψεις για τα τελικά αποτελέσματα αγώνων είναι οι εξής:

-  [www.soccerpunter.com](http://www.soccerpunter.com)
-  [www.forebet.com](http://www.forebet.com)
-  [www.prosoccer.gr](http://www.prosoccer.gr)
-  [www.vitibet.com](http://www.vitibet.com)
-  [www.finalscore.gr](http://www.finalscore.gr)
-  [www.football-data.co.uk](http://www.football-data.co.uk)
-  [www.zalozite.com](http://www.zalozite.com)
-  [www.dataminingsoccer.com](http://www.dataminingsoccer.com)
-  [www.gowinsoftware.com](http://www.gowinsoftware.com)

Τέλος , μερικές από τις μεγαλύτερες στοιχηματικές εταιρίες είναι οι εξής:

- ❖ Bet365
- ❖ Blue Square
- ❖ Bet & Win
- ❖ GameBookers
- ❖ Interwetten
- ❖ Ladbrokes
- ❖ Pinnacle Sports
- ❖ Sportingbet
- ❖ Stan James
- ❖ Stanley bet
- ❖ Vista Bet
- ❖ William Hill

### **3. Ο στοιχηματισμός στην Ελλάδα**

#### **3.1 Γενικό περιβάλλον στοιχηματισμού**

##### **3.1.1 Στοιχηματισμός και τυχερά παιχνίδια**

Ο ποδοσφαιρικός στοιχηματισμός ανάγεται στη κατηγορία των τυχερών παιχνιδιών αφού το τελικό κέρδος ή η χασούρα του παίκτη βασίζεται κατά πολύ και στον παράγοντα τύχη. Υπάρχουν πολλοί διαφορετικοί τρόποι τυχερών παιχνιδιών όπως:

- τα παιχνίδια στο καζίνο
- το μπίνγκο
- το κίνο
- η μηχανή λειτουργούσα με κέρμα
- τα λαχεία
- το ξυστό, Νεβάντα ή pull-tab tickets
- τα στοιχήματα σε χαρτοπαιξία, μαχ-γιονγκ ή ντόμινο
- τα στοιχήματα σε αγώνες ιπποδρομίας
- τα στοιχήματα σε παιχνίδια δεξιοτεχνίας όπως το γκολφ
- το μπιλιάρδο
- η τόμπολα και παρόμοια παιχνίδια
- τυχερά παιχνίδια στο διαδίκτυο
- η κερδοσκοπία στο χρηματιστήριο.

Τα τυχερά παιχνίδια στις μέρες μας παρουσιάζουν τεράστια άνθηση. Αυτό οφείλεται κατά πολύ και στην οικονομική κρίση η οποία έχει ωθήσει τα άτομα στην λανθασμένη εντύπωση ότι μέσω των τυχερών παιχνιδιών μπορούν να αναπληρώσουν ή και να αυξήσουν τα χρήματα που έχουν χάσει λόγω της οικονομικής κρίσης.

Επιπρόσθετα , υπάρχει μεγάλη αύξηση πρακτορειών στοιχημάτων καθώς και online εταιριών τυχερών παιχνιδιών οι οποίες διαφημίζονται και πάρα πολύ στα μέσα μαζικής ενημέρωσης. [16]

### **3.1.2 Προβλήματα και εθισμός στα τυχερά παιχνίδια**

Ένα από τα κυριότερα χαρακτηριστικά των τυχερών παιχνιδιών είναι ότι προκαλούν εθισμό , απώλεια περιουσίας αλλά ακόμα και ψυχολογικά προβλήματα. Ενδεικτικά κάποια από τα προβλήματα που δημιουργεί ο εθισμός στον ποδοσφαιρικό στοιχηματισμό και στα τυχερά παιχνίδια είναι:

- ✚ Δημιουργεί εμπόδιο στη δουλειά, στο σχολείο ή σε άλλες δραστηριότητες.
- ✚ Βλάπτει την πνευματική ή σωματική υγεία.
- ✚ Βλάπτει οικονομικά το άτομο.
- ✚ Βλάπτει την υπόληψή του ατόμου .
- ✚ Δημιουργεί προβλήματα με την οικογένειά ή τους φίλους του ατόμου .

Στην Ελλάδα όλο και περισσότεροι άνθρωποι αναζητούν βοήθεια αναφορικά με την προβληματική σχέση ή την εξάρτηση με τον τζόγο. Αντίθετα με την κοινή πεποίθηση ότι η εξάρτηση στο τζόγο μετριέται με τα ποσά που ο εξαρτημένος ξοδεύει και το χρόνο που αφιερώνει στο παιχνίδι, οι δύο αυτές παράμετροι αποτελούν επιμέρους παράγοντες στην αξιολόγηση. Για την αξιολόγηση της εξάρτησης υπάρχουν διάφορα ερωτηματολόγια, με πιο γνωστό το SOGS, τα οποία αξιολογούν είτε εάν κάποιος είναι απλός παίκτης, είτε εάν έχει μια προβληματική σχέση ή εξάρτηση με τον τζόγο. Η εξάρτηση στο τζόγο ορίζεται μεταξύ άλλων παραμέτρων, κυρίως από το πόσο σημαντικό είναι το παιχνίδι στην καθημερινότητα του εξαρτημένου και τι επιπτώσεις έχει σε όλους τους τομείς της ζωής του (επαγγελματικό, προσωπικό, οικογενειακό, φιλικό, κα). Ενδεικτικά αναφέρουμε ότι για να ποσοτικοποιηθεί η εξάρτηση από το τζόγο, θα πρέπει να γίνει αξιολόγηση από ειδικό, καθώς η κλινική εικόνα της εξάρτησης στο τζόγο μπορεί να περιπλέκεται από άλλες ψυχιατρικές παθήσεις ή ψυχικές καταστάσεις. Ο εθισμός στον τζόγο αποτελεί ψυχική πάθηση η οποία χρήζει ειδικής αντιμετώπισης. [17]

Η ψυχοθεραπευτική παρέμβαση αναφορικά με την εξάρτηση στον τζόγο συνίσταται στο να βοηθήσει τον ασθενή να διαχειριστεί την επιθυμία για να παίξει, να παράσχει στον ίδιο ένα προστατευτικό σύστημα για να τον αποτρέψει από το να παίξει και να αναπτύξει στον ίδιο την τεχνογνωσία και την ψυχική ικανότητα να μπορεί να διαχειριστεί τις καταστάσεις υποτροπής.

Στο πρώτο στάδιο της θεραπείας κύριο μέλημα του θεραπευτή είναι να εξασφαλίσει σε συνεργασία με τον εξαρτημένο και την οικογένεια, την αποχή του τζογαδόρου με πρακτικούς τρόπους, όπως είναι η απαγόρευση εισόδου στα καζίνο, το πάγωμα των λογαριασμών του στις σελίδες ηλεκτρονικού τζόγου και η διαχείριση των οικονομικών του από κάποιο τρίτο άτομο εμπιστοσύνης. Παράλληλα παρέχεται ομαδική και ατομική θεραπεία, που έχει σαν στόχο να βρεθούν τρόποι ο εθισμένος να απέχει οριστικά και μακροχρόνια από τον τζόγο.

Η θεραπεία επίσης έχει ως στόχο να ξεπεράσει ο εξαρτημένος τις παράλογες σκέψεις που έχει αναπτύξει. Αναφέρουμε ενδεικτικά την υποτίμηση της χασούρας με την παράλληλη υπερτίμηση του κέρδους και την αίσθηση ελέγχου του αποτελέσματος με διάφορα συστήματα πονταρίσματος και παράδοξους τρόπους παιχνιδιού. Εξίσου σημαντική είναι και η συμβουλευτική οικογενείας, όπου η οικογένεια έχει τη δυνατότητα να αναγνωρίσει της δικές της δυσκολίες αναφορικά με την πάθηση αυτή και να αλλάξει τον τρόπο αντιμετώπισης. [18]

### **3.1.3 Συμβουλές για ασφαλή στοιχηματισμό και αναζήτηση βοήθειας**

Σας συνιστούμε να έχετε πάντα υπ' όψιν σας, όταν εισέρχεστε σε ιστοσελίδα bookmaker:

- Να στοιχηματίζετε με μέτρο και για διασκέδαση, μην παίζετε για να κερδίσετε χρήματα για να ζήσετε.
- Να παίζετε μόνο εάν έχετε τα χρήματα, και όχι όταν πρέπει να δανειστείτε χρήματα.
- Να θέσετε στον εαυτό σας ένα όριο και να παρακολουθείτε τα χρήματα που ξοδεύετε. Μην υπερβαίνετε ποτέ το όριο που θέσατε στον εαυτό σας.

Εάν αισθάνεστε, ότι εσείς, κάποιος φίλος σας ή κάποιο μέλος της οικογενείας σας αντιμετωπίζει πρόβλημα, αναφορικά με την εξάρτηση από τον τζόγο, ή αν γνωρίζετε κάποιον που χρειάζεται βοήθεια, υπάρχουν αρμόδιοι συμβουλευτικοί φορείς οι οποίοι μπορούν να σας βοηθήσουν.

Επίσης υπάρχουν και κάποια μέτρα που τα ίδια τα άτομα μπορούν να πάρουν όπως:

- 1. Όρια Στοιχηματισμού:** Οι περισσότερες εταιρείες, είτε πρόκειται για στοίχημα, καζίνο ή πόκερ σας δίνουν την δυνατότητα να περιορίσετε τις καταθέσεις που θα κάνετε στον λογαριασμό σας ανά συγκεκριμένα χρονικά διαστήματα, ημέρας, εβδομάδας, ή μήνα. Μπορείτε λοιπόν να θέσετε ως όριο τα 10 ευρώ πχ και το σύστημα δεν θα σας επιτρέψει να καταθέσετε περισσότερα και δεν θα δεχτεί καμμία συναλλαγή πέρα από το όριο το οποίο έχετε ζητήσει.
- 2. Αυτό-αποκλεισμός (ή Self Exclusion):** Πιο σημαντική είναι η δυνατότητα να αυτοαποκλειστείτε, δηλαδή να μπλοκάρετε τον λογαριασμό σας για συγκεκριμένο χρονικό διάστημα που φτάνει ακόμα και τα 5 έτη, ώστε να μην έχετε καθόλου πρόσβαση σε αυτόν. [18]

### **3.1.4 Φορείς σχετικοί με την καταπολέμηση του τζόγου – προγράμματα απεξάρτησης**

#### **Ελληνικοί Φορείς - Ελληνικά προγράμματα απεξάρτησης από τα τυχερά παιχνίδια**

Σχετικά πρόσφατα, το ΚΕΘΕΑ (Κέντρο Θεραπείας Εξαρτημένων Ατόμων) δημιούργησε μια νέα θεραπευτική δομή που απευθύνεται στους εξαρτημένους παίκτες τυχερών παιχνιδιών.

Παράλληλα μπορείτε να απευθυνθείτε στο Ελληνικό Κέντρο Διαπολιτισμικής Ψυχιατρικής και περίθαλψης, στη γραμμή SOS: 8001110401.

#### **ΓΡΑΜΜΗ ΒΟΗΘΕΙΑΣ ΓΙΑ ΤΟΝ ΤΖΟΓΟ ΚΕΘΕΑ ΑΛΦΑ 1114**

Οι στόχοι της τηλεφωνικής υπηρεσίας 1114 είναι:

- η υποστήριξη από συμβούλους οι οποίοι είναι εκπαιδευμένοι για να ακούσουν προσεκτικά και να επισημάνουν τις συμπεριφορές που παγιώνουν ή εντείνουν την προβληματική ενασχόληση,
- η ενημέρωση για την επίδραση που έχει η προβληματική ενασχόληση με τον τζόγο στον ίδιο τον παίκτη και το περιβάλλον του,
- η παροχή προτάσεων για καλύτερη διαχείριση της προβληματικής ενασχόλησης και των συνεπειών που προκαλεί,
- η πληροφόρηση για τα δημόσια προγράμματα απεξάρτησης από τα τυχερά παιχνίδια καθώς και για άλλους τρόπους οργανωμένης αντιμετώπισης του προβλήματος.

Η Γραμμή 1114 λειτουργεί από Δευτέρα έως Παρασκευή σε δωδεκάωρη βάση (9.00 - 21.00), με αστική χρέωση (1 μονάδα) απ' όλη την Ελλάδα και σεβασμό στην ανωνυμία και το απόρρητο. Υπηρεσίες ενημέρωσης και υποστήριξης παρέχονται και μέσω e-mail (τηλεσυμβουλευτική) στο [1114a@kethea-alfa.gr](mailto:1114a@kethea-alfa.gr).

#### **Διεθνείς Φορείς**

Gamcare: <http://www.gamcare.org.uk>

Η τοποθεσία αυτή παρέχει φόρουμ με ζωντανή βοήθεια όπου μπορείτε να μάθετε περισσότερες πληροφορίες και να ζητήσετε βοήθεια.

Γραμμή υποστήριξης : +44 845 6000 133

**Gamble Aware:** [www.gambleaware.co.uk](http://www.gambleaware.co.uk)

Το Gamble Aware διοικείται από το Responsibility in Gambling Trust, ένα ανεξάρτητο Ίδρυμα που επιχορηγεί τη θεραπεία, την έρευνα και την εκπαίδευση σχετικά με τον υπεύθυνο στοιχηματισμό. Ιδρύθηκε από τη Βρετανική Επιτροπή Στοιχηματισμού με τη βοήθεια και άλλων οργανισμών όπως το Εθνικό Συμβούλιο Καταναλωτή και το Υπουργείο Υγείας.

**Gamblers Anonymous:** <http://www.gamblersanonymous.org.uk>

Υπάρχουν 20 ερωτήσεις στην τοποθεσία Gamblers Anonymous. Το κοινό καλείται να απαντήσει για να διαπιστώσει αν έχει εθιστεί στο τζόγο.

<http://www.gamblersanonymous.org.uk> Η τοποθεσία διαθέτει ζωντανή συζήτηση (live chat) καθώς και φόρουμ.

**Gamblers Anonymous:** [www.gamblersanonymous.org](http://www.gamblersanonymous.org)

Η Gamblers Anonymous είναι ένας σύλλογος από άντρες και γυναίκες που μοιράζονται τις εμπειρίες τους, τις δυνάμεις τους και τις ελπίδες τους με πίστη ότι έτσι θα λύσουν το κοινό τους πρόβλημα και θα βοηθήσουν και άλλους να ξαναβρούν τον εαυτό τους ύστερα από πρόβλημα με τυχερά παιχνίδια.

Δυστυχώς όπως και με τις άλλες μορφές εξάρτησης έτσι και ο εθισμένος στα τυχερά παιχνίδια δεν μπορεί να απεξαρτηθεί αν δεν πάρει στα χέρια του την ευθύνη του εαυτού του ώστε να αναγνωρίσει το πρόβλημά του και να ζητήσει επιστημονική βοήθεια..

Η **Gamblers Anonymous** τρέχει συναντήσεις και στην Ελλάδα στις παρακάτω ώρες και ημέρες σε Αθήνα και Θεσσαλονίκη:

Δευτέρα	Τρίτη	Τετάρτη	Παρασκευή	Κυριακή
Athens G.A. 19:00-20:30 Karolou 28 (fifth Floor Doorbell GA) Metaxourgio Square Athens 10437, Greece Closed Meeting	Thessaloniki G.A. 19:00-20:30 Moskof 12 54625 Thessaloniki, Greece Closed Meeting	Athens G.A. 19:00-20:30 Karolou 28 (fifth Floor Doorbell GA) Metaxourgio Square Athens 10437, Greece Closed Meeting Open Meeting 1st Wednesday of every month No Smoking	Athens G.A. 19:00-20:30 Karolou 28 (fifth Floor Doorbell GA) Metaxourgio Square Athens 10437, Greece Closed Meeting  Thessaloniki G.A. 19:00-20:30 Moskof 12 54625 Thessaloniki,	Athens G.A. 11:00-12:30 Karolou 28 (fifth Floor Doorbell GA) Metaxourgio Square Athens 10437, Greece Closed Meeting



**Πίνακας 4 : Συναντήσεις Gamblers Anonymous**

**Το Ερωτηματολόγιο της Gamblers Anonymous για τον εντοπισμού προβλήματος εθισμού στον τζόγο**

1. Χάνετε χρόνο από την δουλειά για τον τζόγο;
2. Κάνει ο τζόγος τη ζωή σας στο σπίτι δυστυχισμένη;
3. Επηρεάζει ο τζόγος την φήμη σας;
4. Έχετε νιώσει ποτέ τύψεις αφού έχετε παίξει;
5. Παίζετε ποτέ για να βρείτε χρήματα και να πληρώσετε χρέη ή να βγείτε από οικονομικές δυσκολίες;
6. Μειώνει ο τζόγος τις φιλοδοξίες ή την αποτελεσματικότητά σας;
7. Αφού χάσετε, νιώθετε ότι πρέπει να επιστρέψετε το συντομότερο δυνατό για να κερδίσετε τα χαμένα;
8. Μετά από μία νίκη, νιώθετε μία δυνατή τάση να επιστρέψετε για να κερδίσετε περισσότερα;
9. Παίζετε συχνά μέχρι να χάσετε το τελευταίο σας ευρώ;
10. Δανείζεστε ποτέ για να χρηματοδοτήσετε τη συμμετοχή σας σε τυχερά παιχνίδια;
11. Έχετε ποτέ πουλήσει οτιδήποτε για να χρηματοδοτήσετε το παιχνίδι σας;
12. Είστε διστακτικοί να χρησιμοποιήσετε τα κέρδη σας από τον τζόγο για καθημερινά έξοδα;
13. Σας κάνει ο τζόγος πιο απρόσεκτο σε σχέση με την ευημερία της οικογένειάς σας;
14. Παίζετε περισσότερο από ότι είχατε σχεδιάσει;
15. Παίζετε ποτέ για να ξεφύγετε από έννοιες και μπελάδες;
16. Έχετε ποτέ διαπράξει ή έχετε σκεφτεί να διαπράξετε κάποια παράνομη πράξη για να χρηματοδοτήσετε τη συμμετοχή σας σε τυχερά παιχνίδια;
17. Σας προκαλεί ο τζόγος πρόβλημα στον ύπνο;
18. Οι καυγάδες, οι απογοητεύσεις και οι στεναχώριες σας προκαλούν ποτέ την επιθυμία να παίξετε;
19. Νιώθετε ποτέ την τάση να εορτάσετε μία επιτυχία με το να τζογάρετε για λίγες ώρες;
20. Είχατε ποτέ αυτοκαταστροφικές τάσεις σαν συνέπεια του τζόγου;

Οι περισσότεροι εθισμένοι στον τζόγο έχουν απαντήσει ΝΑΙ σε τουλάχιστον επτά (7) από τις παραπάνω ερωτήσεις. [19]

### **3.1.5 Εταιρείες και πρακτορεία στοιχημάτων**

#### Πρακτορεία στοιχημάτων (offline στοίχημα)

Στην χώρα μας το μοναδικό πρακτορείο που προσφέρει offline ποδοσφαιρικά στοιχήματα αλλά και άλλου είδους τυχερά παιχνίδια είναι ο ΟΠΑΠ. Χαρακτηριστικό στοιχείο είναι η κατακόρυφη αύξηση των πρακτορείων ΟΠΑΠ σε όλη τη χώρα τα τελευταία χρόνια λόγω και της οικονομικής κρίσης.

Ο ΟΠΑΠ ιδρύθηκε το 1958, ως δημόσιος οργανισμός. Το 1999 μετατράπηκε σε ανώνυμη εταιρεία με την επωνυμία ΟΠΑΠ Α.Ε. Τον Οκτώβριο του 2013, ολοκληρώθηκε η ιδιωτικοποίηση της ΟΠΑΠ Α.Ε., με τη μεταβίβαση του 33% του μετοχικού της κεφαλαίου που ανήκε στο Ελληνικό Δημόσιο.

Η ΟΠΑΠ Α.Ε. έχει το αποκλειστικό δικαίωμα εκμετάλλευσης μίας σειράς τυχερών παιγνίων και του στοιχήματος προκαθορισμένης και μη απόδοσης, των οποίων τις υπηρεσίες παρέχει μέσω 4.739 πρακτορείων. Η άδεια παραχώρησης των αποκλειστικών δικαιωμάτων εκμετάλλευσης των παιγνίων, που διεξάγει η ΟΠΑΠ Α.Ε., χορηγήθηκε το έτος 2000 με βάση τις διατάξεις του άρθρου 27 του ν.2843/2000 (Α 219), με διάρκεια 20 ετών, η οποία επεκτάθηκε, τον Αύγουστο του 2011, μέχρι το έτος 2030 για όλα τα παίγνια, πλην του στοιχήματος μέσω του διαδικτύου. [20]

#### Online στοιχηματικές εταιρείες

Στην Ελλάδα, περίπου από το 2005 και μετά, έχει παρατηρηθεί η μεγάλη αύξηση των online στοιχηματικών εταιριών. Το βασικό όμως που πρέπει να γνωρίζει κάποιος πριν στοιχηματίσει, είναι ποιες από αυτές τις εταιρίες είναι νόμιμες στην Ελλάδα. Για να αποφευχθεί λοιπόν η σύγχυση, σας παρουσιάζουμε τις εταιρίες που έχουν νόμιμη λειτουργία στην Ελλάδα και έχουν πάρει έγκριση από την Επιτροπή Ελέγχου

και Εποπτείας παιγνίων , ύστερα και από την ανακοίνωση του Υπουργείου Οικονομικών.<sup>1</sup>

Λίστα νόμιμων στοιχηματικών εταιριών ( τελευταία ανανέωση 16/5/2015)

- 1) CASH POINT (MALTA) LIMITED (**Cashpoint**) \*Έχει σταματήσει τη λειτουργία της στην Ελλάδα
- 2) PADDY POWER P.I.C. (**PaddyPower**)
- 3) KINGMAKER LIMITED (**Nokibet.gr**) Έχει σταματήσει τη λειτουργία της στην Ελλάδα
- 4) SPORTING ODDS LIMITED (**Sportingbet**)
- 5) REBELS GAMING LTD (**BetRebels**)
- 6) ON LINE AMUSEMENT SOLUTIONS LIMITED (**Casinostar777.com**)
- 7) SILVER LINK LIMITED
- 8) LUCKY STREAM LIMITED (**Playbet**)
- 9) DIAMOND LINK LIMITED (**Pokerstars**)
- 10) PERSONAL EXCHANGE INTERNATIONAL LIMITED C30759 (**Mybet**)
- 11) YEZ GAMING LTD (**Directslot.gr**)
- 12) AS IMG KASIINOD
- 13) GLB GmbH (**Goalbet**) (**7epta7.gr**)
- 14) MERIDIAN GAMING LIMITED (**Meridianbet**)
- 15) STS SPORTWETTEN GmbH (Ιδιοκτησία της Eldorado Sportwetten)
- 16) ELDORADO SPORTWETTEN GmbH (**2winbet, 1x2-bet**)
- 17) MAGIC SERVICES LIMITED (**Bet8.gr**) (**Interwetten**) (**Expekt**)
- 18) ON LINE AMUSEMENT SOLUTIONS NV (**Championsbet**)
- 19) LOVE 2 CELEBRATE ΕΠΕ (**Netbet**)
- 20) LOGFLEX ΕΠΕ (**Novibet**)
- 21) DOMS CARS ΕΠΕ
- 22) DOMS HOLDINGS ΕΠΕ
- 23) B2B GAMING SERVICES MALTA LIMITED (**Bet365, Betshop, Callbet**)
- 24) GAMBLING MALTA LIMITED (**Stoiximan**)

---

<sup>1</sup> Η ανακοίνωση έγινε στην ηλεκτρονική διεύθυνση <http://www.minfin.gr/portal/el/resource/contentObject/id/adce2057-71fb-4925-b094-42ca230af81f>, η οποία δεν είναι πλέον προσβάσιμη

## **3.2 Νομικό Περιβάλλον και Ε.Ε.Ε.Π.**

### **3.2.1 Ε.Ε.Ε.Π ( Επιτροπή Ελέγχου και Εποπτείας Παιγνίων)**

Το 2011, η Κυβέρνηση ζήτησε από εννιά ανθρώπους να αναλάβουν την οργάνωση της Αρχής αυτής, που μέχρι τότε ήταν, ήδη από το 2004, απλώς γράμμα του νόμου, μη έχοντας ποτέ υπάρξει και λειτουργήσει στην πραγματικότητα. Οι αιτίες που, εκείνη τη χρονική στιγμή, καθιστούσαν μια απαραίτητη την ενεργοποίηση μιας ρυθμιστικής Αρχής στον χώρο των παιγνίων ήταν πολλές.

Πρώτα από όλα η αντιμετώπιση της κατάστασης στη αγορά των τεχνικών-ψυχαγωγικών παιχνιδιών, την οποία, με γενική απαγόρευση, είχε κλείσει ο ν.3037/2002, οδηγώντας στην καταδίκη της Ελλάδας από το Δικαστήριο της Ευρωπαϊκής Ένωσης με πρόστιμο 32.000 ευρώ την ημέρα, για κάθε μέρα που η αγορά αυτή έμενε κλειστή. Ήδη το 2011 το κράτος είχε πληρώσει 36 εκατομμύρια ευρώ.

Ένας δεύτερος λόγος ήταν οι προγραμματιζόμενες αποκρατικοποιήσεις στο χώρο των τυχερών παιχνιδιών, δηλαδή η πώληση των μετοχών του Δημοσίου στην ΟΠΑΠ Α.Ε., όπως και η παραχώρηση των αποκλειστικών δικαιωμάτων στα Κρατικά Λαχεία και το αμοιβαίο ιπποδρομιακό στοίχημα. Μετά τις αποκρατικοποιήσεις η αγορά θα ήταν ιδιωτική και, κατά συνέπεια, επιβαλλόταν η ύπαρξη μιας ρυθμιστικής Αρχής, η οποία θα ασκούσε την εποπτεία και τον έλεγχό της.

Στη μέση, λοιπόν, της οικονομικής κρίσης έπρεπε το κράτος να δημιουργήσει ένα δημόσιο φορέα από το μηδέν. Ένα φορέα μάλιστα, ο οποίος θα αναλάμβανε κρίσιμο ρυθμιστικό και ελεγκτικό ρόλο στην εντελώς ιδιάζουσα και αντίξοη αγορά των παιγνίων, ιδίως των τυχερών. Μέχρι τότε τα τυχερά παιχνίδια αντιμετώπιζονταν, ως προς την κρατική εποπτεία -μάλλον από λόγους ιστορικής

αδράνειας- ως περισσότερες επί μέρους αγορές. Έτσι, τα καζίνα επόπτευε το Υπουργείο Τουρισμού (γιατί αυτά ξεκίνησαν από τον ΕΟΤ), την ΟΠΑΠ Α.Ε. και την ΟΔΙΕ Α.Ε. το Υπουργείο Πολιτισμού (γιατί είχαν να κάνουν με τον αθλητισμό) και τα Κρατικά Λαχεία το Υπουργείο Οικονομικών (αφού από το 1874 το Υπουργείο αυτό εκδίδει τα Κρατικά Λαχεία, με πρώτο επίσημο λαχείο, το Λαχείο των Φιλαρχαίων και, στη συνέχεια, το 1905, το Λαχείο του Εθνικού Στόλου).

Έτσι, η νεοσύστατη Ε.Ε.Ε.Π. θα έπρεπε, πέραν του εαυτού της, να δημιουργήσει, για πρώτη φορά στην Ελλάδα, την ενιαία αγορά τυχερών παιχνιδιών, συγκεντρώνοντας υπό ενιαία εποπτική σκέπη τα επιμέρους τμήματά της. [21]

### **3.2.2 Γενικοί Κανόνες της Ε.Ε.Ε.Π. ως προς τη λειτουργία της**

Οι γενικοί κανόνες της Αρχής, ως προς τη λειτουργία της, είναι οι παρακάτω:

α. Ο κανόνας της χρήσης υφισταμένων πόρων: Η Αρχή πρέπει να εξαντλεί τις δυνατότητες χρήσης των ήδη διαθέσιμων ανθρώπινων πόρων του Ελληνικού Δημοσίου, πριν προβεί σε ενέργειες απόκτησης νέων, που αυξάνουν τόσο τις δικές της όσο και την συνολική δημόσια δαπάνη.

β. Ο κανόνας χρήσης των αναγκαίων πόρων: Η Αρχή πρέπει να αποκτά και να χρησιμοποιεί τους πόρους, αποκλειστικά και μόνο στο μέτρο των αναγκών της και προκειμένου να λειτουργεί εύρυθμα.

γ. Ο κανόνας του ελαχίστου κόστους: Η Αρχή πρέπει να εξαντλεί κάθε λογικό περιθώριο, ώστε να βελτιώνει τη σχέση επένδυσης προς απόδοση στις δαπάνες της.

δ. Ο κανόνας του προληπτικού ελέγχου: Η Αρχή πρέπει να επιδιώκει τον προληπτικό έλεγχο της νομιμότητας των δαπανών της. Για τον λόγο αυτό,

κατόπιν εισήγησής της στην Πολιτεία, υπάχθηκε στον προληπτικό έλεγχο του Ελεγκτικού Συνεδρίου.

ε. Ο κανόνας της ιεράρχησης των ενεργειών: Η Αρχή, δεδομένου ότι οργανώνεται για πρώτη φορά, πρέπει να ιεραρχεί τη δραστηριότητά της με βάση την ανάγκη να υπηρετηθεί αποτελεσματικότερα το δημόσιο συμφέρον.

στ. Ο κανόνας της αποτελεσματικής ανταπόκρισης: Η Αρχή πρέπει να ανταποκρίνεται στα αιτήματα των πολιτών με τον ταχύτερο και πληρέστερο τρόπο, αντιμετωπίζοντας την ουσία και αποφεύγοντας τη γραφειοκρατία. [21]

### **3.2.3 Γενικοί Κανόνες της Ε.Ε.Ε.Π. ως προς τη διεξαγωγή του ρυθμιστικού έργου της**

Οι γενικοί κανόνες της Αρχής, ως προς τη διεξαγωγή του ρυθμιστικού έργου της, είναι οι παρακάτω:

α. Ο κανόνας της αναλογικότητας: Η ρυθμιστική Αρχή πρέπει να παρεμβαίνει μόνο όταν η παρέμβαση είναι αναγκαία. Τα μέτρα που λαμβάνονται πρέπει να είναι επαρκή για την αποτροπή του κινδύνου που αφορούν και το κόστος για τους ρυθμιζόμενους πρέπει να είναι αιτιολογημένο.

β. Ο κανόνας της λογοδοσίας: Η ρυθμιστική Αρχή πρέπει να αιτιολογεί τις αποφάσεις της και να υποβάλλεται σε δημόσιο έλεγχο.

γ. Ο κανόνας της συνέπειας: Η ρυθμιστική Αρχή πρέπει να θεσπίζει ρυθμιστικά πλαίσια που περιέχουν διατάξεις και προβλέψεις, οι οποίες διέπονται από συνοχή και που τις εφαρμόζει με αδιάβλητο τρόπο.

δ. Ο κανόνας της διαφάνειας: Η ρυθμιστική Αρχή πρέπει να είναι ειλικρινής, να θεσπίζει απλά και σαφή ρυθμιστικά πλαίσια και να τα διατυπώνει με τρόπο που είναι κατανοητός στους χρήστες.

ε. Ο κανόνας της προσήλωσης: Η ρυθμιστική Αρχή πρέπει να λειτουργεί με προσήλωση στην επίλυση των προβλημάτων, μειώνοντας παράλληλα την πιθανότητα παρενεργειών που μπορεί να προκληθούν από τις αποφάσεις της.

στ. Ο κανόνας της κοινωνικής ευθύνης και ενσυναίσθησης: Η ρυθμιστική Αρχή, προκειμένου να προωθεί το Υπεύθυνο Παιχνίδι, πρέπει να διαθέτει επίγνωση και κατανόηση των αναγκών του κοινωνικού συνόλου και να διατηρεί άμεση και ανοικτή επικοινωνία με τους πολίτες, με ιδιαίτερη έμφαση στις ευάλωτες κοινωνικές ομάδες.  
[21]

## 4. Ελληνικό ποδόσφαιρο

### 4.1 Σύντομη ανασκόπηση

Το ποδόσφαιρο στην Ελλάδα εμφανίστηκε λίγο πριν το 1900 στα λιμάνια του Πειραιά και της Πάτρας. Παράλληλα σε πόλεις εκτός των τότε Ελληνικών συνόρων όπου υπήρχαν ελληνικές κοινότητες όπως της Θεσσαλονίκης, της Κέρκυρας αλλά και της Κωνσταντινούπολης και της Σμύρνης, ναυλοχούσαν αγγλικά πολεμικά πλοία και έπαιζαν οι ναύτες μεταξύ τους ποδόσφαιρο.

Παράλληλα πολλοί Έλληνες φοιτητές σε αγγλικά πανεπιστήμια αλλά και μετανάστες σε άλλες Ευρωπαϊκές χώρες επέστρεφαν στην Ελλάδα και έφεραν μαζί τους και το ποδόσφαιρο, όπως ο Παναγής Βρυώνης όπου στην Γενεύη που ήταν έπαιζε ποδόσφαιρο στην Σερβέτ Γενεύης, ο Ανδριανόπουλος μετέπειτα ιδρυτής και ποδοσφαιριστής του Ολυμπιακού και ο Μ. Ισαΐας, ο οποίος ήταν ο πρώτος Έλληνας διαιτητής.

Στην Κέρκυρα υπάρχει μαρτυρία για ποδοσφαιρικό αγώνα που διεξήχθη μεταξύ Μεικτής ομάδας Ελλήνων και Εβραίων εναντίον ναυτών που ναυλοχούσε στο λιμάνι, η μεικτή ομάδα ήταν νικήτρια του αγώνα.

Το 1895 ο Α. Βλαστός μεταφράζει περιληπτικά τους κανονισμούς από τα Αγγλικά στα Ελληνικά και το 1898 ο Ιωάννης Χρυσάφης ολοκληρώνει τη μετάφραση. Το 1896 στους Ολυμπιακούς αγώνες της Αθήνας γίνονται αγώνες επίδειξης μεταξύ της Δανίας, της μικτής Σμύρνης και της μικτής Θεσσαλονίκης.

Στο μεταξύ αρχίζουν να ιδρύονται και οι πρώτοι σύλλογοι που καλλιεργούν και το ποδόσφαιρο ο Παναθηναϊκός, ο Πανελλήνιος Γ.Σ., ο Εθνικός Γ.Σ., ο Παναχαϊκός Γ.Σ., ο Πειραιϊκός Σύνδεσμος, ο Ήφαιστος. Εκτός των ελληνικών συνόρων ιδρύονται ο Πέρα Κλούμπ στην Κωνσταντινούπολη (που αργότερα έγινε Α.Ε.Κ. ), ο Πανιώνιος Γ.Σ.Σ. και ο Γ.Σ. Απόλλων στην Σμύρνη, στην Θεσσαλονίκη ο Όμιλος Φιλομουσών Θεσσαλονίκης, η Ουνιόν Σπορτίβ. Ο ΣΕΓΑΣ συμπεριλαμβάνει το ποδόσφαιρο στην δύναμή του και προκηρύσσει και το πρώτο πανελλήνιο πρωτάθλημα, το 1906, με νικητή τον Εθνικό ΓΣ, ενώ στην Σμύρνη το πρώτο πρωτάθλημα είχε διοργανωθεί πολύ νωρίτερα το 1898 με νικητή τον Απόλλωνα.



Από το 1907 εισάγεται στα σχολεία και αρχίζουν να γίνονται αγώνες ανάμεσα σε μαθητές γυμνασίων και μεταξύ φοιτητών. Το ποδόσφαιρο παραμένει στον ΣΕΓΑΣ μέχρι το 1923 όταν οι σύλλογοι ιδρύουν την Ε.Π.Σ.Ε.. Εκείνη την περίοδο ιδρύονται και οι πρώτες ποδοσφαιρικές ενώσεις. Το 1926 ιδρύεται η ΕΠΟ και το ποδόσφαιρο μπαίνει σε πιο οργανωμένες βάσεις. Το 1959 άρχισε το πρωτάθλημα Α΄ Εθνικής Κατηγορίας και το 1979 εισήχθη επίσημα ο επαγγελματισμός.

Ένα πολύ μεγάλο βήμα για την εξέλιξη του ελληνικού ποδοσφαίρου είναι η κατάκτηση του EURO 2004 από την Εθνική Ελλάδος. Αυτή ήταν και η μεγαλύτερη επιτυχία στην ιστορία του ελληνικού ποδοσφαίρου. Σε επίπεδο συλλόγων, ως μεγαλύτερο επίτευγμα παραμένει η πρόκριση του Παναθηναϊκού στον τελικό του Κυπέλλου Πρωταθλητριών Ευρώπης το 1971 (ηττήθηκε από τον Άγιαξ Ολλανδίας με 2-0). [22]

## **4.2 Superleague ΟΠΑΠ ( Α Εθνική )**

Το πρωτάθλημα επαγγελματικού ποδοσφαίρου της Α΄ Εθνικής Κατηγορίας,<sup>[1]</sup> το οποίο αναφέρεται επίσης και ως Super League ΟΠΑΠ λόγω της υφιστάμενης χορηγίας του από τον ΟΠΑΠ, είναι το ανώτατο ποδοσφαιρικό πρωτάθλημα ανδρών στην Ελλάδα. Διεξάγεται από τη Super League Ελλάδα υπό την εποπτεία της Ελληνικής Ποδοσφαιρικής Ομοσπονδίας (ΕΠΟ). Μέχρι τώρα μόνο έξι σύλλογοι έχουν κερδίσει τον τίτλο, με τους "τρεις μεγάλους" της ευρύτερης Αθήνας - Ολυμπιακό, Παναθηναϊκό και ΑΕΚ - να κυριαρχούν και τους Άρη, ΠΑΟΚ και Λάρισα να καταφέρνουν σε ορισμένες περιπτώσεις να αμφισβητήσουν την ηγεμονία τους. Τελευταίος πρωταθλητής είναι ο Ολυμπιακός, ο οποίος με 42 τίτλους έχει κατακτήσει τους περισσότερους στην ιστορία της διοργάνωσης. [23]

Σημαντικός θεσμός επίσης στο ελληνικό ποδόσφαιρο είναι και το Κύπελλο Ελλάδος καθώς και μέχρι πριν κάποια χρόνια το Σούπερ Καπ. Λίγκ Καπ έχει γίνει μόνο μια φορά στην ιστορία του Ελληνικού ποδοσφαίρου όπου και το κατέκτησε η ΑΕΚ το 1990. Αναλυτικά οι τίτλοι των ελληνικών ομάδων έχουν ως εξής:

<b>Ομάδα</b>	<b>Πρωταθλήματα</b>	<b>Κύπελλα</b>	<b>Σούπερ Καπ</b>
<b>Ολυμπιακός</b>	42	26	3
<b>Παναθηναϊκός</b>	20	18	3
<b>Α.Ε.Κ.</b>	11	14	2
<b>Άρης</b>	3	1	-
<b>Π.Α.Ο.Κ.</b>	2	4	-
<b>Λάρισα</b>	1	2	-
<b>Πανιώνιος</b>	-	2	-
<b>Ηρακλής</b>	-	1	-
<b>Ο.Φ.Η</b>	-	1	-
<b>Εθνικός</b>	-	1	-
<b>Καστοριά</b>	-	1	-

*Πίνακας 5 : Τίτλοι Ελληνικών Ομάδων*

## 5. Σκοπός , Μεθοδολογία και Υλικό Έρευνας

### 5.1 Σκοπός Έρευνας

Σκοπός της έρευνας μας είναι να εξετάσει την επιτυχία της πρόβλεψης ενός τελικού αποτελέσματος ποδοσφαιρικού αγώνα χρησιμοποιώντας δύο τρόπους. Ο πρώτος αφορά την χρησιμοποίηση σαν δεδομένο της απόδοσης που προσφέρουν οι στοιχηματικές εταιρίες και ο δεύτερος την χρησιμοποίηση του στατιστικού μοντέλου κατάταξης της FIFA , world ranking.

### 5.2 Μεθοδολογία

Το πρώτο κομμάτι της έρευνας μας αφορά την εξέταση του κατά πόσο οι αποδόσεις των στοιχηματικών εταιριών για το τελικό αποτέλεσμα ενός παιχνιδιού συνάδουν με το αποτέλεσμα που εν τέλει ήρθε. Γι' αυτό το σκοπό έχουμε καταγράψει σε φύλλο excel τα τελικά αποτελέσματα κάθε παιχνιδιού καθώς και τις αποδόσεις που έδινε η Bet365 για το κάθε παιχνίδι. Επειδή οι αποδόσεις που δίνουν οι στοιχηματικές εταιρίες διαφέρουν ελάχιστα μεταξύ τους χρησιμοποιήσαμε τις αποδόσεις της Bet365 που είναι από τις μεγαλύτερες στο κόσμο.

Στη συνέχεια , θέλαμε να υπολογίσουμε ποιο αποτέλεσμα θεωρούσαν ως πιο πιθανό οι στοιχηματικές εταιρίες. Όπως αναφέρθηκε και σε προηγούμενο κεφάλαιο , η απόδοση ισούται με  $( 1 / \text{πιθανότητα} ) * 100\%$  . Αυτό σημαίνει ότι η μικρότερη απόδοση ισούται με τη μεγαλύτερη πιθανότητα. Με αυτή την υπόθεση λοιπόν επιλέξαμε την μικρότερη απόδοση των στοιχηματικών και ανάλογα σε ποιο αποτέλεσμα απευθυνόταν ( 1 , X , ή 2 ) , καταγράψαμε ποιο αποτέλεσμα θεωρούταν το πιο 'σίγουρο' από τις στοιχηματικές εταιρίες. Το σημαντικό λάθος που εμπεριέχει αυτή η μεθοδολογία είναι ότι επειδή κάθε ομάδα έχει ως σκοπό τη νίκη η απόδοση της ισοπαλίας δεν είναι ποτέ η μικρότερη οπότε και δεν εμπεριέχεται σε κανένα πιθανό αποτέλεσμα πρόβλεψης στοιχηματικής εταιρίας. Έπειτα συγκρίναμε το πραγματικό αποτέλεσμα με την πρόβλεψη των στοιχηματικών εταιριών και καταγράψαμε τα αποτελέσματα τα οποία και σας παρουσιάζουμε στο επόμενο κεφάλαιο. Αναλυτικά ο πίνακας με όλα τα αποτελέσματα αλλά και τις αποδόσεις των στοιχηματικών εταιριών βρίσκεται στο παράρτημα της εργασίας.

Το δεύτερο κομμάτι της έρευνας μας αφορά το σύστημα κατάταξης της FIFA. Σε αυτό το σημείο πρέπει να αναφέρουμε ότι απ' όσο γνωρίζουμε είναι η πρώτη φορά στη βιβλιογραφία που γίνεται έρευνα για την σχέση αποδόσεων με τα τελικά αποτελέσματα αλλά και για τη χρήση του FIFA ranking σε διασυλλογικό και όχι διεθνές επίπεδο. Σαν αρχική κατάταξη θα χρησιμοποιήσουμε τον μέσο όρο της βαθμολογίας των 4 προηγούμενων ετών. Στη συνέχεια για κάθε παιχνίδι θα υπολογίζουμε τους πόντους για κάθε ομάδα με βάση τον τύπο της FIFA ( $P=MxIxTxC$ ) εξαιρώντας τους όρους I και C για τον λόγο του ότι επειδή όλα τα παιχνίδια είναι στο ίδιο πρωτάθλημα έχουν την ίδια σημασία και δεν υπάρχουν διαφορετικές ομοσπονδίες για να χρησιμοποιήσουμε τον όρο C. Για τον όρο M θα δίνουμε 3 βαθμούς στη νίκη, 1 στην ισοπαλία και 0 στην ήττα ενώ σαν δυναμικότητα των ομάδων (όρος T) θα χρησιμοποιήσουμε την εξής μεθοδολογία:

Ο πρώτος της αρχικής κατάταξης θα έχει τη μέγιστη ισχύ  $T=200$

Ο δεύτερος μέχρι και τον έκτο που συμμετέχουν στα PlayOff θα έχουν ισχύ  $T=150$ .

Ο 7 μέχρι και τον 12 θα έχουν ισχύ  $T=100$

Ο 13 μέχρι και τον τελευταίο θα έχουν ισχύ  $T=50$

Τέλος, για κάθε αγωνιστική θα χρησιμοποιούμε τον υπολογισμό των πόντων και ανάλογα με την μεταβολή της κατάταξης των ομάδων θα χρησιμοποιούμε την εξής μεθοδολογία για πρόβλεψη του αποτελέσματος:

Η ομάδα με τους περισσότερους πόντους έχει περισσότερες πιθανότητες για νίκη ενώ στις ομάδες που έχουν τους ίδιους πόντους θεωρούμε ως πιθανότερο αποτέλεσμα την ισοπαλία.

### 5.3 Υλικό Έρευνας

Το υλικό που χρησιμοποιήσαμε και ήταν απαραίτητο για την έρευνα μας είναι:

- ❖ Τα τελικά αποτελέσματα όλων των αγώνων για τις σεζόν 2011-2012 , 2012-2013 και 2013-2014 τα οποία καταγράψαμε σε μορφή .xlsx. Τα αποτελέσματα αυτά τα προμηθευτήκαμε από την ιστοσελίδα <http://www.football-data.co.uk>
- ❖ Οι αποδόσεις που έδινε η Bet365 για όλες εκείνες τις σεζόν.
- ❖ Ο τύπος υπολογισμού και η χρήση του στατιστικού μοντέλου πρόβλεψης FIFA world ranking.
- ❖ Η άριστη γνώση του Excel για την εφαρμογή συναρτήσεων και αυτοματοποιημένων διαδικασιών υπολογισμού

### 5.4 Χρόνος Έρευνας

Ο χρόνος έρευνας , καταγραφής και ολοκλήρωσης της εργασίας ήταν 8 μήνες.

### 5.5 Κανονισμοί στοιχηματισμού στα Σπορ και στα Παιχνίδια

- Η Διεύθυνση της εταιρίας έχει το δικαίωμα να τροποποιήσει ή να προσθέσει στους γενικούς κανόνες όπως ορίζει κατάλληλα δίχως καμία επιπλέον ενημέρωση πέρα από την τοποθέτηση των ισχυόντων κανονισμών στην ιστοσελίδα της στοιχηματικής εταιρίας.
- Ένας παίκτης θεωρείται ότι έχει αποδεχθεί τους γενικούς κανονισμούς ανοίγοντας ένα λογαριασμό ή τοποθετώντας στοίχημα στη στοιχηματική εταιρία. Όλα τα στοιχεία πρέπει να παρέχονται προσωπικά από τον παίκτη κατά το άνοιγμα ενός λογαριασμού και πρέπει να είναι ακριβή και πλήρη από όλες τις απόψεις.

- Οποιαδήποτε πληροφορία δίνεται από το τμήμα εξυπηρέτησης πελατών είναι καθαρά για λόγους καθοδήγησης των πελατών. Είναι ευθύνη των πελατών να βεβαιώνονται ότι καταλαβαίνουν τη φύση των στοιχημάτων που τοποθετούν, καθώς και τους όρους και κανονισμούς.
  - Αποδεκτά στοιχήματα γίνονται μόνο από παίκτες ηλικίας 21 ετών και άνω. Διατηρείται το δικαίωμα να ακυρωθούν οποιεσδήποτε συναλλαγές με ανήλικους και όσους δεν συμμορφώνονται με τους παραπάνω κανόνες.
- [24]

## 6. Αποτελέσματα Έρευνας

### 6.1 Αποτελέσματα Έρευνας Αποδόσεων

#### 6.1.1 Συνολικά αποτελέσματα

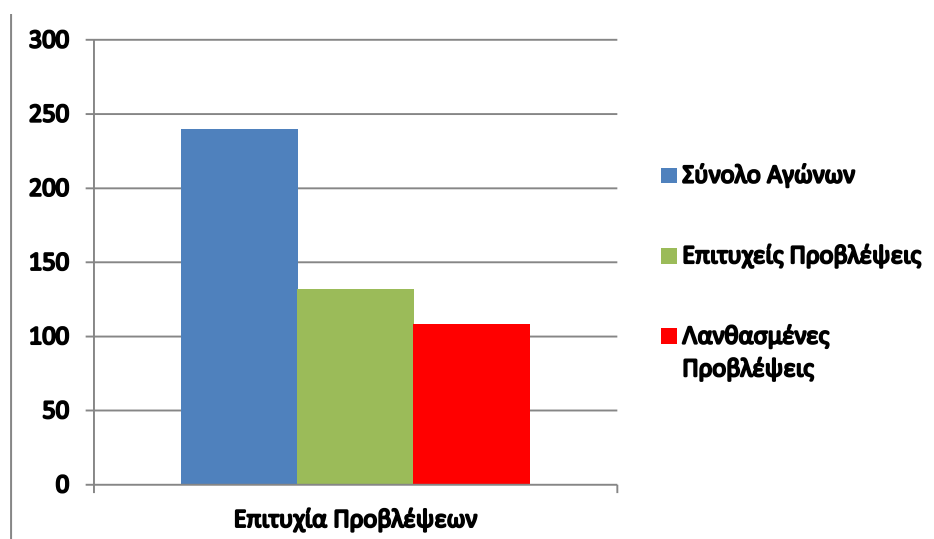
Σε αυτό το σημείο σας παραθέτουμε τα αποτελέσματα της έρευνας μας συνολικά και τι ποσοστό επιτυχίας είχε για την κάθε σεζόν ξεχωριστά.

#### Σεζόν 2011-2012

Την σεζόν 2011-12 παίχτηκαν συνολικά 240 παιχνίδια απ' όλες τις ομάδες. Σε αυτή τη σεζόν παρατηρήσαμε ποσοστό επιτυχίας 55% με 132 επιτυχής προβλέψεις έναντι 108 λανθασμένων. Ο αναλυτικός πίνακας με όλα τα αποτελέσματα , τις αποδόσεις και τις προβλέψεις μας για κάθε σεζόν βρίσκεται στο παράρτημα.

Σεζόν 2011-12	
Αριθμός αγώνων	240
Επιτυχείς προβλέψεις	132
Λανθασμένες προβλέψεις	108

Πίνακας 6 : Συνολικό αποτέλεσμα για την σεζόν 2011-12



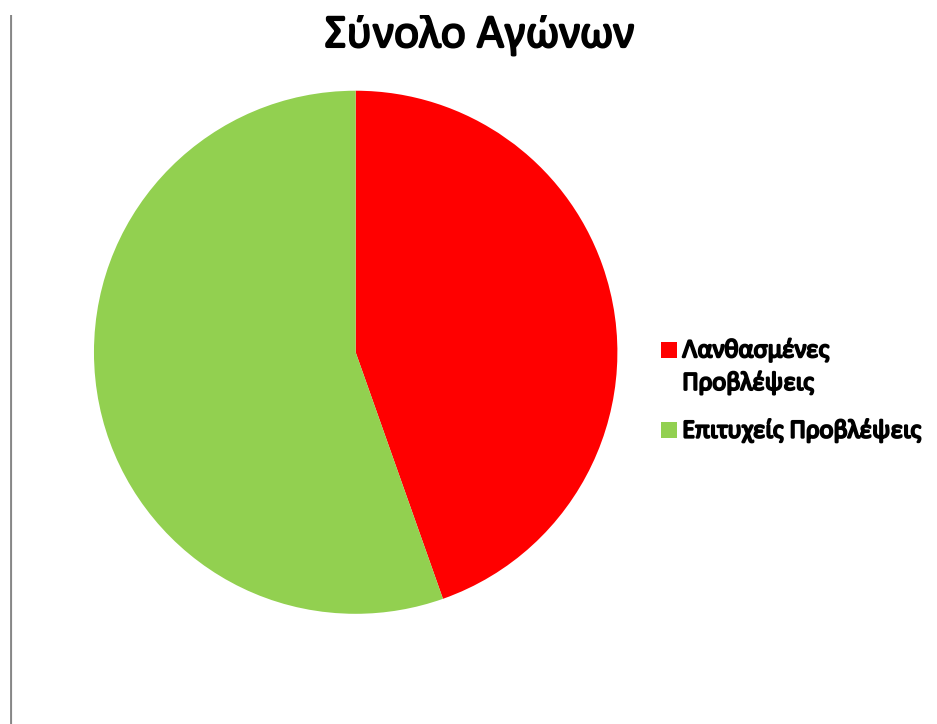
Εικόνα 2 : Απεικόνιση επιτυχίας προβλέψεων για την σεζόν 2011-12

### Σεζόν 2012-2013

Την σεζόν 2012-13 τα αποτελέσματα μας ήταν σχεδόν πανομοιότυπα με την προηγούμενη σεζόν με ποσοστό επιτυχίας πάλι 55%.

Σεζόν 2012-13	
Αριθμός αγώνων	240
Επιτυχείς προβλέψεις	133
Λανθασμένες προβλέψεις	107

*Πίνακας 7 : Συνολικό αποτέλεσμα για την σεζόν 2012-13*



*Εικόνα 3 : Απεικόνιση επιτυχίας προβλέψεων για την σεζόν 2012-13*

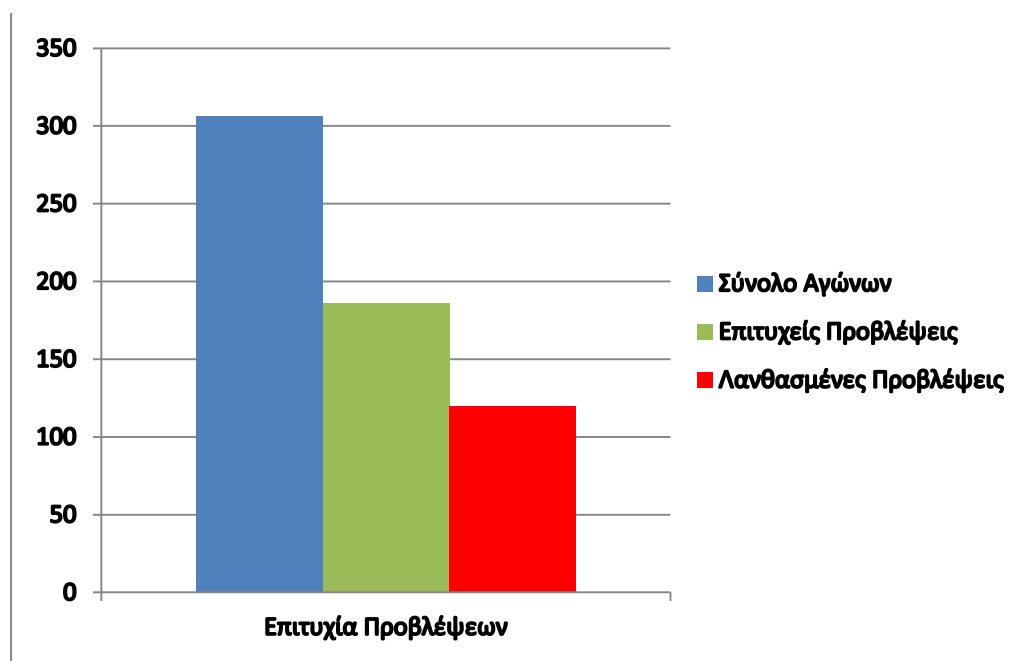


## Σεζόν 2013-2014

Η χρονιά 2013-2014 παρουσίασε και το μεγαλύτερο ποσοστό επιτυχίας στην πρόβλεψη που άγγιξε το 61% , το οποίο είναι και αρκετά μεγάλο. Αναλυτικά σε σύνολο 306 αγώνων είχαμε 186 επιτυχημένες προβλέψεις έναντι 120 λανθασμένων.

Σεζόν 2013-14	
Αριθμός αγώνων	306
Επιτυχείς προβλέψεις	186
Λανθασμένες προβλέψεις	120

Πίνακας 8 : Συνολικό αποτέλεσμα για την σεζόν 2013-14



Εικόνα 4 : Απεικόνιση επιτυχίας προβλέψεων για την σεζόν 2013-14

## 6.1.2 Αποτελέσματα κάθε ομάδας

Σε αυτή την ενότητα θα σας παρουσιάσουμε τα αποτελέσματα για κάθε ομάδα ξεχωριστά όπως προέκυψαν από την έρευνα μας. Στους παρακάτω πίνακες φαίνεται για κάθε ομάδα ο αριθμός των σωστών προβλέψεων και το ποσοστό επιτυχίας για κάθε σεζόν ξεχωριστά.

Ομάδα	Σεζόν 2011-2012		
	Επιτυχημένες Προβλέψεις	Αποτυχημένες Προβλέψεις	Ποσοστό Επιτυχίας
ΑΕΚ	16	14	53%
Άρης	14	16	47%
Αστέρας Τρίπολης	15	15	50%
Ατρόμητος	14	16	47%
Δόξα Δράμας	20	10	67%
Εργοτέλης	15	15	50%
Κέρκυρα	17	13	57%
Λεβαδειακός	15	15	50%
ΟΦΗ	12	18	40%
Ολυμπιακός	23	7	77%
Παναθηναϊκός	23	7	77%
Πας Γιάννινα	14	16	47%
Παναιτωλικός	16	14	53%
Πανιώνιος	19	11	63%
ΠΑΟΚ	14	16	47%
Ξάνθη	16	14	53%

Πίνακας 9 : Προβλέψεις ανα ομάδα τη σεζόν 2011-12

### Ταξινόμηση ομάδων ανάλογα με το ποσοστό επιτυχίας

<b>Ομάδα</b>	<b>Ποσοστό επιτυχίας</b>
<b>Ολυμπιακός</b>	77%
<b>Παναθηναϊκός</b>	77%
<b>Δόξα Δράμας</b>	67%
<b>Πανιώνιος</b>	63%
<b>Κέρκυρα</b>	57%
<b>ΑΕΚ</b>	53%
<b>Παναιτωλικός</b>	53%
<b>Ξάνθη</b>	53%
<b>Αστέρας Τρίπολης</b>	50%
<b>Εργοτέλης</b>	50%
<b>Λεβαδειακός</b>	50%
<b>Άρης</b>	47%
<b>Ατρόμητος</b>	47%
<b>Πας Γιάννινα</b>	47%
<b>ΠΑΟΚ</b>	47%
<b>ΟΦΗ</b>	40%

**Πίνακας 10 : Ταξινόμηση ομάδων ανάλογα με το ποσοστό επιτυχίας**

Όπως παρατηρούμε το ποσοστό επιτυχίας μας έφτασε μέχρι και το 77% στον Ολυμπιακό και στο Παναθηναϊκό , το οποίο είναι και εξαιρετικά υψηλό , ενώ το χαμηλότερο μας ποσοστό ήταν το 40%.

<b>Ομάδα</b>	<b>Σεζόν 2012-2013</b>		
	<b>Επιτυχημένες Προβλέψεις</b>	<b>Αποτυχημένες Προβλέψεις</b>	<b>Ποσοστό Επιτυχίας</b>
<b>ΑΕΚ</b>	19	11	63%
<b>Άρης</b>	14	16	47%
<b>Αστέρας Τρίπολης</b>	18	12	60%
<b>Ατρόμητος</b>	12	18	40%

<b>Βέροια</b>	15	15	50%
<b>Κέρκυρα</b>	19	11	63%
<b>Λεβαδειακός</b>	16	14	53%
<b>ΟΦΗ</b>	18	12	60%
<b>Ολυμπιακός</b>	24	6	80%
<b>Παναθηναϊκός</b>	10	20	33%
<b>Πας Γιάννινα</b>	16	14	53%
<b>Πανθρακικός</b>	15	15	50%
<b>Πανιώνιος</b>	19	11	63%
<b>ΠΑΟΚ</b>	19	10	63%
<b>Πλατανιάς</b>	18	12	60%
<b>Ξάνθη</b>	13	17	43%

**Πίνακας 11 : Προβλέψεις ανα ομάδα τη σεζόν 2012-13**

Ταξινόμηση ομάδων ανάλογα με το ποσοστό επιτυχίας

<b>Ομάδα</b>	<b>Ποσοστό επιτυχίας</b>
<b>Ολυμπιακός</b>	80%
<b>ΑΕΚ</b>	63%
<b>Κέρκυρα</b>	63%
<b>Πανιώνιος</b>	63%
<b>ΠΑΟΚ</b>	63%
<b>Αστέρας Τρίπολης</b>	60%
<b>ΟΦΗ</b>	60%
<b>Πλατανιάς</b>	60%
<b>Λεβαδειακός</b>	53%
<b>Πας Γιάννινα</b>	53%
<b>Βέροια</b>	50%
<b>Πανθρακικός</b>	50%
<b>Άρης</b>	47%
<b>Ξάνθη</b>	43%
<b>Ατρόμητος</b>	40%

**Πίνακας 12 : Ταξινόμηση ομάδων ανάλογα με το ποσοστό επιτυχίας για το 2012-13**

Τα πολύ αξιοσημείωτα αποτελέσματα που προσέφερε αυτή σεζόν είναι το πολύ μεγάλο ποσοστό επιτυχίας πρόβλεψης στα παιχνίδια του ολυμπιακού που έφτασε το 80% και ήταν φυσικά το μεγαλύτερο αλλά και το χαμηλότερο ποσοστό επιτυχίας που ήταν στο Παναθηναϊκό ( 33%). Μεγάλη έκπληξη αν αναλογιστεί κανείς ότι τη προηγούμενη σεζόν τα παιχνίδια του Παναθηναϊκού εμφάνισαν ποσοστό επιτυχίας πρόβλεψης 77%.

Ομάδα	Σεζόν 2013-2014		
	Επιτυχημένες Προβλέψεις	Αποτυχημένες Προβλέψεις	Ποσοστό Επιτυχίας
Απόλλων	20	14	59%
Άρης	14	20	41%
Αστέρας Τρίπολης	18	16	53%
Ατρόμητος	19	15	56%
Βέροια	18	16	53%
Εργοτέλης	15	19	44%
Καλλονή	24	10	71%
Λεβαδειακός	28	6	82%
ΟΦΗ	17	17	50%
Ολυμπιακός	28	6	82%
Παναθηναϊκός	22	12	65%
Πας Γιάννινα	21	13	62%
Πανθρακικός	24	10	71%
Παναιτωλικός	19	15	56%
Πανιώνιος	17	17	50%
ΠΑΟΚ	22	12	65%
Πλατανιάς	20	14	59%

Ξάνθη	26	8	76%
-------	----	---	-----

**Πίνακας 13 : Προβλέψεις ανα ομάδα τη σεζόν 2013-14**

Ταξινόμηση ομάδων ανάλογα με το ποσοστό επιτυχίας

Ομάδα	Ποσοστό επιτυχίας
Λεβαδειακός	82%
Ολυμπιακός	82%
Ξάνθη	76%
Καλλονή	71%
Πανθρακικός	71%
Παναθηναϊκός	65%
ΠΑΟΚ	65%
Πας Γιάννινα	62%
Απόλλων	59%
Πλατανιάς	59%
Ατρόμητος	56%
Παναιτωλικός	56%
Αστέρας Τρίπολης	53%
Βέροια	53%
ΟΦΗ	50%
Πανιώνιος	50%

**Πίνακας 14 : Ταξινόμηση ομάδων ανάλογα με το ποσοστό επιτυχίας τη σεζόν 2013-14**

Σε αυτή τη σεζόν τα αποτελέσματα είναι ακόμη καλύτερα και από τις δύο προηγούμενες σεζόν. Αυτό συμβαίνει καθώς το χαμηλότερο ποσοστό επιτυχίας πρόβλεψης είναι μόλις το 50%. Φυσικά ο Ολυμπιακός κατέχει και πάλι το υψηλότερο ποσοστό με 82% επιτυχία ενώ ο Παναθηναϊκός κυμάνθηκε σε φυσιολογικά επίπεδα. Τέλος , μεγάλη εντύπωση προκαλεί το τεράστιο ποσοστό επιτυχίας στις προβλέψεις των αγώνων του Λεβαδειακού ( 82 % ) και τα πολύ μεγάλα ποσοστά στην Ξάνθη , την Καλλονή και τον Παναιτωλικό με 76% , 71% και 71% αντίστοιχα.

## 6.2 Αποτελέσματα πρόβλεψης με τη χρήση συστημάτων FIFA Ranking

Σε αυτό το σημείο σας παρουσιάζουμε τα αποτελέσματα που προέκυψαν μετά από τη χρήση του συστήματος FIFA ranking για τη πρόβλεψη των αποτελεσμάτων για όλες τις ομάδες σε κάθε αγωνιστική.

### 6.2.1 Σεζόν 2011-12

Για να καθορίσουμε την ισχύ της κάθε ομάδας σε αυτή τη σεζόν χρησιμοποιήσαμε τη βαθμολογία της χρονιάς 2010-11 και έτσι η αρχική κατάταξη των ομάδων ανάλογα με την ισχύ τους, πριν τη πρώτη αγωνιστική, είχε ως εξής:

ΚΑΤΑΤΑΞΗ ΟΜΑΔΩΝ ΜΕ ΒΑΣΗ ΤΗΝ ΙΣΧΥ ΤΟΥΣ	
ΟΜΑΔΑ	ΙΣΧΥΣ Τ
Ολυμπιακός	200
ΑΕΚ	150
Ατρόμητος	150
Παναθηναϊκός	150
ΠΑΟΚ	150
Αστέρης Τρίπολης	100
Άρης	100
Λεβαδειακός	100
ΟΦΗ	100
Πανιώνιος	100
ΠΑΣ Γιάννινα	100
Ξάνθη	100
Δόξα Δράμας	50
Εργοτέλης	50
Κέρκυρα	50
Παναιτωλικός	50

*Πίνακας 15 : Κατάταξη ομάδων με βάση την ισχύ τους 2011-12*

Αυτή η ισχύς παραμένει σταθερή καθ'όλη τη διάρκεια της χρονιάς και ανάλογα με τους πόντους που συμπλήρωνε κάθε ομάδα ανα αγωνιστική κάθε ομάδα , μεταβαλλόταν η κατάταξη και γινόταν η πρόβλεψη για την επόμενη αγωνιστική. Οι προβλέψεις μας κάθε αγωνιστική επηρεαζόντουσαν από τους πόντους. Όποια ομάδα είχε περισσότερους πόντους από την αντίπαλο της έπρεπε να κερδίσει ενώ αν υπήρχε ισοβαθμία στους πόντους η πρόβλεψη ήταν ισοπαλία. Σε κάθε αγωνιστική κάναμε τις προβλέψεις , το συγκρίναμε με το πραγματικό αποτέλεσμα του αγώνα και προσθέταμε τους πόντους στην κάθε ομάδα.

#### Τελική κατάταξη ομάδων με βάση το Fifa Ranking και επιτυχία προβλέψεων

Η τελική κατάταξη των ομάδων με βάση το Fifa ranking και τον υπολογισμό των πόντων της κάθε ομάδας είχε ως εξής:

Τελική κατάταξη ομάδων με βάση το Fifa Ranking	
ΟΜΑΔΑ	ΠΟΝΤΟΙ
Ολυμπιακός	14600
Παναθηναϊκός	9900
Ατρόμητος	7500
ΠΑΟΚ	7500
ΑΕΚ	7200
Αστέρας Τρίπολης	4500
Λεβαδειακός	3900
ΠΑΣ Γιάννινα	3800



Άρης	3700
ΟΦΗ	3700
Ξάνθη	3600
Πανιώνιος	3300
Κέρκυρα	1600
Εργοτέλης	1450
Παναιτωλικός	1400
Δόξα Δράμας	850

**Πίνακας 16 : Τελική κατάταξη ομάδων με βάση το Fifa Ranking 2011-12**

Συνολικά γίνανε 240 αγώνες. Σε αυτούς τους αγώνες είχαμε 125 επιτυχημένες προβλέψεις και 115 λανθασμένες. **Το ποσοστό επιτυχίας στις προβλέψεις μας είναι 52%**. Τη χρονιά 2010-11 η κατάταξη των ομάδων βάση του συστήματος Fifa ranking ήταν ακριβώς η ίδια με τη πραγματική τελική βαθμολογία της χρονιάς.

### 6.2.2 Σεζόν 2012-13

Από τη χρονιά 2011-12 υποβιβάστηκαν οι ομάδες Εργοτέλης , Παναιτωλικός και Δόξα Δράμας και πήραν τη θέση τους οι ομάδες Πανθρακικός , Βέροια και Πλατανιάς. Έτσι η αρχική κατάταξη των ομάδων με βάση την ισχύ τους και την τελική κατάταξη του προηγούμενου έτους είναι:

Αρχική κατάταξη ομάδων με βάση την ισχύ τους	
TEAM	ΙΣΧΥΣ T
Ολυμπιακός	200
Παναθηναϊκός	150
Ατρόμητος	150

ΠΑΟΚ	150
ΑΕΚ	150
Αστέρας Τρίπολης	100
Λεβαδειακός	100
ΠΑΣ Γιάννινα	100
Άρης	100
ΟΦΗ	100
Ξάνθη	100
Πανιώνιος	100
Κέρκυρα	50
Πλατανιάς	50
Βέροια	50
Πανθρακικός	50

**Πίνακας 17 : Κατάταξη ομάδων με βάση την ισχύ τους 2012-13**

Σε αυτή τη χρονιά αφού ακολουθήσαμε την ίδια διαδικασία παρατηρήσαμε ότι η τελική κατάταξη των ομάδων με βάση το Fifa ranking είχε τεράστια διαφορά σε σχέση με τη πραγματική τελική βαθμολογία των ομάδων. Η διαφορά αυτή φαίνεται στον παρακάτω πίνακα.

Βαθμολογία Fifa Ranking		Πραγματική Βαθμολογία	
Ομάδα	Πόντοι	Ομάδα	Βαθμοί
Ολυμπιακός	15400	Ολυμπιακός	77
ΠΑΟΚ	9300	ΠΑΟΚ	62
Ατρόμητος	6900	Αστέρας Τρίπολης	56
Παναθηναϊκός	6000	Ατρόμητος	46
Αστέρας Τρίπολης	5600	ΠΑΣ Γιάννινα	44
ΠΑΣ Γιάννινα	4400	Παναθηναϊκός	40
ΑΕΚ	4050	Ξάνθη	40
Ξάνθη	4000	Πανιώνιος	36
Πανιώνιος	3600	Πλατανιάς	36
Λεβαδειακός	3400	Πανθρακικός	36
Άρης	3300	Λεβαδειακός	34
ΟΦΗ	3200	Άρης	33
Πλατανιάς	1800	Βέροια	33
Πανθρακικός	1800	ΟΦΗ	32
Βέροια	1650	ΑΕΚ	27
Κέρκυρα	1000	Κέρκυρα	20

Όπως παρατηρούμε από τους Πίνακες οι μόνες ομάδες που η τελική τους κατάταξη βάση του Fifa Ranking ήταν η ίδια με τη πραγματική τους κατάταξη , είναι ο Ολυμπιακός , ο ΠΑΟΚ και η Κέρκυρα. Χαρακτηριστικό επίσης είναι ότι βάση του Fifa ranking έπρεπε να υποβιβαστούν στην Β κατηγορία η Κέρκυρα και η Βέροια ενώ στη πραγματικότητα υποβιβάστηκαν η Κέρκυρα και η ΑΕΚ. Όλες οι υπόλοιπες ομάδες είχαν διαφορές στις θέσεις που θα έπρεπε βάσει του Ranking να έχουν και σε αυτές που πραγματικά κατέλαβαν. Τέλος , αυτή τη χρονιά τα αποτελέσματα των προβλέψεων μας ήταν λίγο απογοητευτικά , αφού είχαμε μόλις 84 σωστές προβλέψεις σε σύνολο 240 αγώνων έναντι 156 λανθασμένων προβλέψεων , δηλαδή **ποσοστό επιτυχίας μόλις 35%**, 17 % λιγότερο από την προηγούμενη χρονιά.

### 6.2.3 Σεζόν 2013-14

Από τη χρονιά 2012-13 υποβιβάστηκαν οι ομάδες ΑΕΚ και Κέρκυρα και τη θέση τους πήραν 4 ομάδες , οι Απόλλωνας , Εργοτέλης , Καλλονή και Παναιτωλικός. Αυτή η χρονιά πραγματοποιήθηκε με 18 ομάδες και όχι 16 που είχαν οι προηγούμενες δύο χρονιές, οπότε και έγιναν 306 αγωνιστικές. Η αρχική κατάταξη των ομάδων με βάση την ισχύ τους είχε ως εξής:

Αρχική κατάταξη ομάδων με βάση την ισχύ τους	
ΟΜΑΔΑ	ΙΣΧΥΣ
Ολυμπιακός	200
ΠΑΟΚ	150
Αστέρας Τρίπολης	150
Ατρόμητος	150
ΠΑΣ Γιάννινα	150
Παναθηναϊκός	100
Ξάνθη	100
Πανιώνιος	100

Πλατανιάς	100
Πανθρακικός	100
Λεβαδειακός	100
Άρης	100
Βέροια	100
ΟΦΗ	100
Απόλλωνας	50
Εργοτέλης	50
Καλλονή	50
Παναιτωλικός	50

**Πίνακας 19 : Κατάταξη ομάδων με βάση την ισχύ τους 2013-14**

Και σε αυτή τη χρονιά είχαμε αρκετές διαφορές στην κατάταξη των ομάδων με βάση το Fifa ranking και στην πραγματική τους τελική κατάταξη. Πιο συγκεκριμένα:

Βαθμολογία Fifa Ranking		Πραγματική Βαθμολογία	
ΟΜΑΔΑ	ΠΟΝΤΟΙ	ΟΜΑΔΑ	ΒΑΘΜΟΙ
Ολυμπιακός	17200	Ολυμπιακός	86
ΠΑΟΚ	10350	ΠΑΟΚ	69
Ατρόμητος	9900	Ατρόμητος	66
Αστέρας Τρίπολης	8700	Παναθηναϊκός	66
Παναθηναϊκός	6600	Αστέρας Τρίπολης	58
ΠΑΣ Γιάννινα	6150	ΟΦΗ	44
ΟΦΗ	4400	Εργοτέλης	44
Λεβαδειακός	4200	Λεβαδειακός	42
Πανθρακικός	4100	Παναιτωλικός	42
Πανιώνιος	3900	ΠΑΣ Γιάννινα	41
Ξάνθη	3800	Πανθρακικός	41
Πλατανιάς	3800	Πανιώνιος	39
Βέροια	3800	Καλλονή	39
Άρης	2200	Ξάνθη	38
Εργοτέλης	2200	Πλατανιάς	38
Παναιτωλικός	2100	Βέροια	38
Καλλονή	1950	Απόλλωνας	36
Απόλλωνας	1800	Άρης	22

**Πίνακας 20 : Σύγκριση βαθμολογίας FIFA ranking με πραγματική βαθμολογία για το 2013-14**

Όπως παρατηρούμε αυτή τη χρονιά υπάρχει ταύτιση κατάταξης σε μόλις 4 ομάδες οι οποίες είναι ο Ολυμπιακός , ο ΠΑΟΚ , ο Ατρόμητος και ο Λεβαδειακός ενώ σε όλες τις υπόλοιπες ομάδες υπάρχει διαφορά. Χαρακτηριστικό είναι ότι και αυτή τη χρονιά το σύστημα Fifa Ranking έπεσε έξω στο ποιος θα έπρεπε να υποβιβαστεί αφού με βάση το ranking μαζί με τον Απόλλωνα έπρεπε να υποβιβαστεί η Καλλονή ενώ στη πραγματικότητα υποβιβάστηκε ο Άρης. Τέλος το **ποσοστό επιτυχίας** στις προβλέψεις μας καλυτέρευσε σε σχέση με την προηγούμενη χρονιά , αφού έφτασε το **45%** με 138 σωστές προβλέψεις έναντι 168 λανθασμένων.

## 7. Εναλλακτικά σενάρια ορθολογικού στοιχηματισμού

Σε αυτό το κεφάλαιο θα δοκιμάσουμε κάποια εναλλακτικά σενάρια στοιχηματισμού με ορθολογικό τρόπο τεστάροντας τα αποτελέσματα μας. Γι' αυτό το σκοπό θα ακολουθήσουμε 2 σενάρια. [25]

### 7.1 Πρώτο Σενάριο

Στο πρώτο σενάριο θα ακολουθήσουμε την στρατηγική του νικητή. Θα ποντάρουμε δηλαδή σε κάθε αγωνιστική τη νίκη της πρώτης ομάδας του ελληνικού πρωταθλήματος δηλαδή του ολυμπιακού. Για 3 χρόνια δηλαδή ποντάραμε 10 ευρώ στη νίκη του ολυμπιακού σε κάθε αγωνιστική. Τα αποτελέσματα ήταν τα εξής:

<b>1<sup>ο</sup> Σενάριο</b>			
<b>Νίκη του Ολυμπιακού σε κάθε αγωνιστική</b>			
	Ποντάρισμα	Κέρδος	Καθαρό Κέρδος
Σεζόν 2011-12	300	336,9	36,9
Σεζόν 2012-13	300	335,7	35,7
Σεζόν 2013-14	360	341,80	-18.20
<b>Σύνολο</b>	<b>960</b>	<b>1014,4</b>	<b>54,40</b>

*Πίνακας 21 : Πρώτο σενάριο εναλλακτικού στοιχηματισμού*

Όπως παρατηρούμε αυτή η στρατηγική μας οδήγησε σε συνολικό καθαρό κέρδος 54.40 €. Βέβαια και το ποντάρισμα μας ήταν αρκετά μικρό. Αν αυξάναμε το ποντάρισμα θα αυξανόταν και το κέρδος. Βέβαια το ποσοστό κέρδους είναι αρκετά μικρό αφού δεν ξεπερνάει το 5.6 % .

## 7.2 Δεύτερο Σενάριο

Στο δεύτερο σενάριο ακολουθήσαμε την ακόλουθη στρατηγική. Την πρώτη χρόνια (2011-12) διαλέξαμε τις δυο πρώτες ομάδες της σεζόν 2010-11, οι οποίες ήταν ο Ολυμπιακός και ο Παναθηναϊκός και ποντάραμε 10€ σε κάθε αγωνιστική, σε κάθε ομάδα, στο αποτέλεσμα με τη μεγαλύτερη πιθανότητα έκβασης δηλαδή τη μικρότερη απόδοση. Τη σεζόν 2012-13, αφού είχαμε και τα αποτελέσματα της έρευνας με τις αποδόσεις, διαλέξαμε τις 3 πρώτες ομάδες σε επιτυχία προβλέψεων τη σεζόν 2011-12, οι οποίες ήταν ο Ολυμπιακός, ο Παναθηναϊκός και ο Πανιώνιος και ποντάραμε πάλι 10€ σε κάθε αγωνιστική, σε κάθε ομάδα, στο αποτέλεσμα με τη μεγαλύτερη πιθανότητα έκβασης δηλαδή τη μικρότερη απόδοση. Τη σεζόν 2013-14 διαλέξαμε τις 2 ομάδες με το μεγαλύτερο μέσο όρο επιτυχίας προβλέψεων τις σεζόν 2011-12 και 2012-13, οι οποίες ήταν ο Ολυμπιακός και ο Πανιώνιος, και ακολουθήσαμε την ίδια τακτική στο ποντάρισμα όπως με τις προηγούμενες δύο χρονιές. Τα αποτελέσματα ήταν τα εξής:

2 <sup>ο</sup> Σενάριο			
	Ποντάρισμα	Κέρδος	Καθαρό Κέρδος
Σεζόν 2011-12 Ολυμπιακός Παναθηναϊκός	600	685,2	85,2
Σεζόν 2012-13 Ολυμπιακός Παναθηναϊκός Πανιώνιος	900	1008,6	108,6
Σεζόν 2013-14 Ολυμπιακός Πανιώνιος	720	605,1	-114,9

<b>Σύνολο</b>	<b>2220</b>	<b>2298,90</b>	<b>78,90</b>
---------------	-------------	----------------	--------------

**Πίνακας 22 : Δεύτερο σενάριο εναλλακτικού στοιχηματισμού**

Όπως παρατηρούμε και με το δεύτερο σενάριο είχαμε κέρδος αλλά πάλι αρκετά μικρό , της τάξεως του 3.55%. Το αξιοσημείωτο είναι ότι τις δυο πρώτες χρονιές είχαμε κέρδος ενώ την τρίτη δεν είχαμε. Αυτό βέβαια δεν οφείλεται στα αποτελέσματα του Ολυμπιακού αλλά στην κακή χρονιά του Πανωνίου. Το σημαντικότερο όλων είναι ότι και με τα δύο σενάρια που ακολουθήσαμε είχαμε κέρδος.



## 8. Συμπεράσματα – Σχολιασμός – Επεκτάσεις

### 8.1 Συμπεράσματα

Στην παρούσα διπλωματική εργασία μελετήθηκε και ερευνήθηκε η πρόβλεψη αποτελεσμάτων ποδοσφαίρου με τη χρήση δύο μοντέλων , των αποδόσεων και του Fifa Ranking. Παρά τη μεγάλη δυσκολία του προβλήματος αυτού , λόγω της τυχαιότητας και των πολλών παραγόντων που παίζουν ρόλο στην έκβαση ενός αποτελέσματος , τα αποτελέσματα μας είναι αρκετά σημαντικά.

Όσον αφορά την έρευνα με τις αποδόσεις , τα ευρήματα μας και η επιτυχία πρόβλεψης κυμάνθηκαν απο 55% μέχρι 61%. Αυτό το ποσοστό κρίνεται αρκετά υψηλό αλλά δεν θα έλεγε τίποτα απο μόνο του αφού δεν σου εξασφαλίζει ότι θα έχεις σίγουρα κέρδος. Γι'αυτό το σκοπό χρησιμοποιήσαμε και εξετάσαμε και δύο διαφορετικά σενάρια ορθολογικού στοιχηματισμού στα οποία δείξαμε ότι με τη σωστή χρησιμοποίηση των αποδόσεων μπορείς να έχεις κέρδος έστω και μικρό.

Στη συνέχεια , η έρευνα με το Fifa ranking δεν είχε το ίδιο καλά αποτελέσματα αλλά και πάλι κρίνονται αξιόλογα καθώς ήταν η πρώτη φορά χρησιμοποίησης του σε συλλογικό και όχι διεθνές επίπεδο. Η επιτυχία πρόβλεψης κυμάνθηκε απο 35% μέχρι 52% ενώ πέρα απο τη πρώτη χρονιά , η βαθμολογία του Fifa ranking με τη πραγματική τελική βαθμολογία είχαν σημαντικές διαφορές.

## 8.2 Σύγκριση με άλλα μοντέλα πρόβλεψης

Σε αυτό το σημείο θα θέλαμε να κάνουμε μια σύγκριση με άλλα μοντέλα πρόβλεψης που έχουν χρησιμοποιηθεί και τι επιτυχία είχαν.

Μοντέλο Πρόβλεψης	Ποσοστό Επιτυχίας (μέσος όρος)
Αποδόσεις	57 %
Fifa Ranking (μέσος όρος)	44 %
Home Team	49.1 %
RPI weighted	49.1 %
RBF network	61.81 %
SVM simulator	67.51 %
Footbe Prediction	40 %

*Πίνακας 23 : Σύγκριση με άλλα μοντέλα πρόβλεψης*

Όπως παρατηρούμε το μεγαλύτερο ποσοστό επιτυχίας πρόβλεψης το έχει η μέθοδος SVM simulator ενώ το μικρότερο η online πλατφόρμα της Footbe.

## 8.3 Επεκτάσεις

Στα μοντέλα και στις μεθόδους που χρησιμοποιήθηκαν στη παρούσα εργασία , θα μπορούσαν να εφαρμοστούν οι παρακάτω βελτιώσεις και επεκτάσεις:

- Η προσθήκη της ισοπαλίας στη μέθοδο των αποδόσεων έτσι ώστε να περιλαμβάνει όλα τα αποτελέσματα
- Η εφαρμογή των μεθόδων και σε άλλα πρωταθλήματα για να εξαχθούν πιο ασφαλή συμπεράσματα

- Η βελτίωση της χρήσης του Fifa ranking με την όσο το δυνατόν καλύτερη προσαρμογή του σε συλλογικά πρωταθλήματα
- Η δημιουργία ενός μοντέλου που να συνδυάζει τις αποδόσεις και το Fifa ranking

## 9. Βιβλιογραφία

- [1] A. Desrosieres, Η πολιτική των μεγάλων αριθμών. Ιστορία της στατιστικής αντίληψης, Μεταίχμιο, 2005, p. 448.
- [2] S. Geisser, Predictive Inference: An Introduction. New York: Chapman & Hall., 1993.
- [3] S. Finlay, Predictive Analytics, Data Mining and Big Data. Myths, Misconceptions and Methods (1st ed.), Basingstoke: Palgrave Macmillian., 2014, p. 237.
- [4] Γ. ΚΟΚΚΙΝΟΣ, ΠΑΡΑΛΛΗΛΟΙ ΑΛΓΟΡΙΘΜΟΙ ΕΞΟΡΥΞΗΣ ΓΝΩΣΗΣ ΑΠΟ ΒΑΣΕΙΣ ΔΕΔΟΜΕΝΩΝ ΜΕ ΤΕΧΝΗΤΑ ΝΕΥΡΩΝΙΚΑ ΔΙΚΤΥΑ ΚΑΙ ΜΗΧΑΝΕΣ ΔΙΑΝΥΣΜΑΤΩΝ ΥΠΟΣΤΗΡΙΞΗΣ, 2011.
- [5] Γ. Τσαρακσιδης, Εξόρυξη γνώσης από βάση δεδομένων ηλεκτρονικών δημοπρασιών από τον δικτυακό τόπο eBay , Διπλωματική Εργασία, 2008.
- [6] Μ. Θ. ΑΓΙΑΚΛΟΓΛΟΥ Χ., ΕΙΣΑΓΩΓΗ ΣΤΗΝ ΟΙΚΟΝΟΜΕΤΡΙΚΗ ΑΝΑΛΥΣΗ, ΕΚΔΟΣΕΙΣ Γ. ΜΠΕΝΟΥ, 2007.
- [7] «Galanis Sports Data,» [Ηλεκτρονικό]. Available: <http://www.galanissportsdata.com>.
- [8] M. M. J., Facts from figures, Penguin , London, 1956.
- [9] Δ. Παλιάτσα, Forecasting the outcome of Greek football games using Mathematical Models and Power Rankings , Διπλωματική Εργασία, Πολυτεχνείο Κρήτης, 2014.
- [10] M. M.J., Modelling Association Football scores, 1982.
- [11] L. Knorr-Held, Dynamic Rating of Sports Teams, 1997.
- [12] C. K. a. C. A.V., The home advantage in sports competitions: a literature review, Journal of Sport and Exercise Physiology, 1992.
- [13] «FIFA/Coca-Cola World Ranking Procedure,» [Ηλεκτρονικό]. Available: <http://www.fifa.com/worldranking/procedureandschedule/menprocedure/index.html>.
- [14] K. a. O. K. Suzuki, “Effectiveness of FIFA/Coca-Cola World Ranking in predicting the results of FIFA World Cup Finals”, Football Science, 2008.
- [15] «Elo Ratings,» [Ηλεκτρονικό]. Available: <http://www.football-rankings.info.html>.
- [16] Α. ΣΤΕΦΑΝΟΣ, ΟΙ ΣΥΝΕΠΕΙΕΣ ΤΟΥ ΤΖΟΓΟΥ ΣΤΗΝ ΟΙΚΟΝΟΜΙΑ ΚΑΙ ΣΤΟΝ ΚΟΙΝΩΝΙΚΟ ΙΣΤΟ

- [17] «Problem Gambling: A Guide for Families,» Centre for Addiction and Mental Health.
- [18] Τ. Δημήτριος, «Εθισμός στον τζόγο: Τυπολογία, Διάγνωση & Θεραπευτική Αντιμετώπιση,» 2011.
- [19] ΚΕΘΕΑ, «ΕΘΙΣΜΟΣ ΣΤΟΝ ΤΖΟΓΟ - ΣΤΟΙΧΗΜΑ - ΚΑΖΙΝΟ , ΘΕΡΑΠΕΥΤΙΚΑ ΠΡΟΓΡΑΜΜΑΤΑ ΑΠΕΞΑΡΤΗΣΗΣ ΑΠΟ ΤΟΝ ΕΘΙΣΜΟ ΣΤΑ ΤΥΧΕΡΑ ΠΑΙΧΝΙΔΙΑ».
- [20] «ΟΠΑΠ,» [Ηλεκτρονικό]. Available: <http://www.opap.gr>.
- [21] Ε. Ε. κ. Ε. Παιγνίων, «Έκθεση πεπραγμένων 2014,» 2015.
- [22] Ε. "Αλήθεια", «δημοσιευμένη η είδηση από τον Πολίτη , αναδημοσιευμένη από την Αθλητική Ηχώ, 27 Μαΐου 2001 και τον Πέτρο Λινάρδο,» 1886.
- [23] «Superleague,» [Ηλεκτρονικό]. Available: <http://www.superleaguegreece.net>.
- [24] «Κανονισμοί στοιχηματισμού,» [Ηλεκτρονικό]. Available: <http://www.sportingbet.gr/t/info/rules/rules.aspx#gen2>.
- [25] F. E. Moya, Statistical Methodology for Profitable Sports Gambling, 2001.

## ΠΑΡΑΡΤΗΜΑ

HomeTeam	AwayTeam	FTHG	FTAG	FTR	B365H	B365D	B365A	Betting Company Result	TEST	TRUE	FALSE
AEK	Ergotelis	1	0	H	1,62	3,75	5,5	H	TRUE	16	14
AEK	Olympiakos	1	1	D	3,5	3,25	2,1	A	FALSE	53%	47%
AEK	Aris	3	0	H	1,8	3,25	5	H	TRUE		
AEK	Asteras Tripolis	2	0	H	1,5	4	7	H	TRUE		
AEK	Levadeiakos	2	1	H	1,33	4,5	10	H	TRUE		
AEK	Kerkyra	1	0	H	1,33	4,75	10	H	TRUE		
AEK	Giannina	2	1	H	1,5	4	7	H	TRUE		
AEK	Doxa Dramas	0	0	D	1,13	8	21	H	FALSE		
AEK	Xanthi	1	1	D	1,67	3,4	6	H	FALSE		
AEK	PAOK	0	2	A	2,05	3,1	4	H	FALSE		
AEK	Panionios	1	0	H	1,5	3,8	7,5	H	TRUE		
AEK	OFI	1	1	D	1,75	3,3	4,5	H	FALSE		
AEK	Panathinaikos	2	0	H	3	3	2,5	A	FALSE		
AEK	Panetolikos	1	0	H	1,67	3,4	6	H	TRUE		
AEK	Atromitos	0	0	D	2	3,1	4,2	H	FALSE		
Xanthi	AEK	3	4	A	2,8	3,1	2,6	A	TRUE		
PAOK	AEK	3	0	H	1,91	3,3	4,2	H	TRUE		
Panionios	AEK	0	1	A	3	3,2	2,4	A	TRUE		
OFI	AEK	3	1	H	3,75	3,1	2,1	A	FALSE		
Panathinaikos	AEK	3	2	H	1,67	3,5	5,5	H	TRUE		
Panetolikos	AEK	0	2	A	3,4	3,2	2,2	A	TRUE		
Atromitos	AEK	1	0	H	2,9	3,1	2,5	A	FALSE		
Levadeiakos	AEK	0	2	A	4,33	3,25	1,8	A	TRUE		
Ergotelis	AEK	1	1	D	3,5	3	2,25	A	FALSE		
Olympiakos	AEK	2	0	H	1,33	4,75	9,5	H	TRUE		
Aris	AEK	1	0	H	2,25	3,1	3,4	H	TRUE		
Asteras Tripolis	AEK	1	1	D	2,7	3	2,8	H	FALSE		
Kerkyra	AEK	2	2	D	3,75	3,25	2,05	A	FALSE		

Giannina	AEK	2	1	H	3	3,1	2,45	A	FALSE
Doxa Dramas	AEK	1	1	D	9	5	1,25	A	FALSE

**Πίνακας : Αναλυτικά αποτελέσματα και προβλέψεις της ΑΕΚ σεζόν 2011-12**

HomeTeam	AwayTeam	FTHG	FTAG	FTR	B365H	B365D	B365A	Betting Company Result	TEST	TRUE	FALSE
AEK	Asteras Tripolis	0	1	A	2,63	3	2,88	H	FALSE	19	11
AEK	Aris	1	1	D	1,8	3,25	5	H	FALSE	63%	37%
AEK	Kerkyra	1	1	D	1,73	3,5	5	H	FALSE		
AEK	Platanias	1	0	H	1,95	3,2	4,2	H	TRUE		
AEK	Olympiakos	0	4	A	7,5	4,5	1,4	A	TRUE		
AEK	Levadeiakos	0	1	A	2,05	3,1	4	H	FALSE		
AEK	Giannina	2	1	H	2,05	3,25	3,75	H	TRUE		
AEK	Atromitos	1	1	D	3,25	2,9	2,4	A	FALSE		
AEK	Xanthi	1	0	H	2	3,2	4	H	TRUE		
AEK	OFI	2	1	H	1,91	3,1	4,5	H	TRUE		
AEK	Panionios	1	0	H	1,8	3,25	5	H	TRUE		
AEK	PAOK	0	0	D	2,8	3	2,7	A	FALSE		
AEK	Panathinaikos	0	2	A	2,75	3	2,7	A	TRUE		
AEK	Veria	2	1	H	1,95	3	4,5	H	TRUE		
AEK	Panthrakikos	0	3	A	1,57	3,5	7	H	FALSE		
Xanthi	AEK	1	0	H	1,91	3,1	4,5	H	TRUE		
OFI	AEK	2	1	H	2,6	3	2,88	H	TRUE		
Panionios	AEK	1	0	H	2,5	3	3	H	TRUE		
PAOK	AEK	1	0	H	1,5	3,75	7,5	H	TRUE		
Panathinaikos	AEK	1	0	H	1,57	3,75	6	H	TRUE		
Veria	AEK	0	4	A	2,5	3	3	H	FALSE		
Panthrakikos	AEK	1	0	H	2,63	3	2,88	H	TRUE		
Asteras Tripolis	AEK	3	1	H	1,67	3,4	6	H	TRUE		
Aris	AEK	1	1	D	2,25	3,1	3,4	H	FALSE		
Kerkyra	AEK	0	1	A	3,4	3,1	2,25	A	TRUE		
Platanias	AEK	2	1	H	2,9	2,9	2,65	A	FALSE		
Olympiakos	AEK	3	0	H	1,2	6	15	H	TRUE		
Levadeiakos	AEK	0	0	D	2,7	2,9	2,88	H	FALSE		

<b>Giannina</b>	AEK	2	0	H	2,15	3	3,75	H	TRUE
<b>Atromitos</b>	AEK	1	0	H	2.75	2.8	2.5	H	TRUE

*Πίνακας : Αναλυτικά αποτελέσματα και προβλέψεις της ΑΕΚ σεζόν 2012-13*

HomeTeam	AwayTeam	FTHG	FTAG	F	B365H	B365D	B365A	Betting Company Result	TEST	TRUE	FALSE
<b>Aris</b>	Atromitos	0	1	A	1,8	3,3	4,2	H	FALSE	14	16
<b>Aris</b>	Xanthi	0	0	D	1,95	3,2	4,2	H	FALSE	47%	53%
<b>Aris</b>	PAOK	1	1	D	2,55	3	2,9	H	FALSE		
<b>Aris</b>	Olympiakos	2	3	A	4,75	3,25	1,83	A	TRUE		
<b>Aris</b>	Panathinaikos	3	1	H	4,33	3,2	1,91	A	FALSE		
<b>Aris</b>	Panetolikos	0	0	D	1,75	3,5	4,75	H	FALSE		
<b>Aris</b>	Doxa Dramas	2	0	H	1,2	5,5	19	H	TRUE		
<b>Aris</b>	Giannina	1	0	H	1,57	3,4	6,5	H	TRUE		
<b>Aris</b>	Levadeiakos	2	1	H	1,62	3,6	6	H	TRUE		
<b>Aris</b>	Ergotelis	1	1	D	1,57	3,5	7	H	FALSE		
<b>Aris</b>	AEK	1	0	H	2,25	3,1	3,4	H	TRUE		
<b>Aris</b>	OFI	1	0	H	1,73	3,3	5,5	H	TRUE		
<b>Aris</b>	Panionios	4	2	H	1,8	3,25	5	H	TRUE		
<b>Aris</b>	Asteras Tripolis	0	3	A	1,8	3,25	5	H	FALSE		
<b>Aris</b>	Kerkyra	1	1	D	3,75	3,3	1,83	A	FALSE		
<b>Giannina</b>	Aris	0	0	D	3,4	3	2,3	A	FALSE		
<b>Ergotelis</b>	Aris	1	1	D	2,6	3	2,88	H	FALSE		
<b>AEK</b>	Aris	3	0	H	1,8	3,25	5	H	TRUE		
<b>OFI</b>	Aris	0	1	A	2,3	3,1	3,3	H	FALSE		
<b>Panionios</b>	Aris	2	1	H	2,5	3,1	2,9	H	TRUE		
<b>Asteras Tripolis</b>	Aris	1	0	H	2,5	3,1	2,9	H	TRUE		
<b>Kerkyra</b>	Aris	1	0	H	3,25	3,1	2,3	A	FALSE		
<b>Atromitos</b>	Aris	0	0	D	2,1	2,88	4,2	H	FALSE		
<b>Levadeiakos</b>	Aris	1	1	D	3	3	2,5	A	FALSE		
<b>Doxa Dramas</b>	Aris	1	3	A	7	3,6	1,55	A	TRUE		
<b>Xanthi</b>	Aris	0	2	A	2,2	3,1	3,5	H	FALSE		



<b>PAOK</b>	Aris	0	0	D	1,85	3,2	4,75	H	FALSE
<b>Olympiakos</b>	Aris	3	0	H	1,25	4,75	19	H	TRUE
<b>Panathinaikos</b>	Aris	1	0	H	1,8	3,25	5	H	TRUE
<b>Panetolikos</b>	Aris	5	1	H	2,05	3,2	3,75	H	TRUE

*Πίνακας : Αναλυτικά αποτελέσματα και προβλέψεις του APH σεζόν 2011-12*

HomeTeam	AwayTeam	FTHG	FTAG	FTR	B365H	B365D	B365A	Betting Company Result	TEST	TRUE	FALSE
Aris	OFI	0	0	D	2,05	3,1	4	H	FALSE	14	16
Aris	Kerkyra	1	0	H	1,73	3,3	5,5	H	TRUE	47%	53%
Aris	Platanias	0	2	A	1,75	3,3	5,25	H	FALSE		
Aris	Olympiakos	2	2	D	7	3,75	1,53	A	FALSE		
Aris	Veria	2	1	H	2,2	3	3,6	H	TRUE		
Aris	Giannina	1	2	A	2,2	3	3,6	H	FALSE		
Aris	Atromitos	1	1	D	3,3	3,1	2,3	A	FALSE		
Aris	Xanthi	0	0	D	2,3	3	3,4	H	FALSE		
Aris	Panionios	2	1	H	2,2	3,1	3,5	H	TRUE		
Aris	AEK	1	1	D	2,25	3,1	3,4	H	FALSE		
Aris	PAOK	2	2	D	3,4	3	2,3	A	FALSE		
Aris	Panathinaikos	1	0	H	2,9	3	2,6	A	FALSE		
Aris	Levadeiakos	4	0	H	2,05	3,1	3,9	H	TRUE		
Aris	Panthrakikos	0	0	D	1,62	3,4	5,5	H	FALSE		
Aris	Asteras Tripolis	5	1	H	1,4	4,2	9	H	TRUE		
Panionios	Aris	1	0	H	2,4	3	3,2	H	TRUE		
AEK	Aris	1	1	D	1,8	3,25	5	H	FALSE		
PAOK	Aris	4	1	H	1,44	3,8	9	H	TRUE		
Panathinaikos	Aris	1	1	D	1,3	4,8	11	H	FALSE		
Levadeiakos	Aris	2	1	H	1,8	3,5	4,5	H	TRUE		
Panthrakikos	Aris	4	0	H	2,5	2,9	3,1	H	TRUE		
Asteras Tripolis	Aris	1	1	D	1,57	3,5	7	H	FALSE		
OFI	Aris	2	0	H	2,3	3,1	3,25	H	TRUE		
Kerkyra	Aris	2	2	D	2,88	3	2,63	A	FALSE		
Platanias	Aris	2	0	H	2,38	3	3,2	H	TRUE		

<b>Olympiakos</b>	Aris	2	1	H	1,25	5,5	12	H	TRUE
<b>Veria</b>	Aris	3	1	H	2,2	3	3,6	H	TRUE
<b>Giannina</b>	Aris	2	0	H	2,15	3,1	3,6	H	TRUE
<b>Atromitos</b>	Aris	0	1	A	1,85	3,3	4,5	H	FALSE
<b>Xanthi</b>	Aris	0	0	D	5	3,75	1,53	A	FALSE

*Πίνακας : Αναλυτικά αποτελέσματα και προβλέψεις του APH σεζόν 2012-13*

HomeTeam	AwayTeam	FTHG	FTAG	FTR	B365H	B365D	B365A	Betting Company	TEST	TRUE	FALSE
								Result			
Aris	Kallonis	0	2	A	1,91	3,4	4	H	FALSE	14	20
Aris	Levadeiakos	1	1	D	2,38	3	3,25	H	FALSE	41%	59%
Aris	Panetolikos	0	0	D	2,1	3,25	3,5	H	FALSE		
Aris	Platanias	1	2	A	2,1	3,1	3,75	H	FALSE		
Aris	Panathinaikos	0	2	A	3,4	3,2	2,2	A	TRUE		
Aris	Panthrakikos	2	2	D	2,1	3,1	3,75	H	FALSE		
Aris	Olympiakos	0	2	A	15	6,5	1,18	A	TRUE		
Aris	Asteras Tripolis	1	1	D	3,4	3,2	2,2	A	FALSE		
Aris	Apollon	0	2	A	1,75	3,4	5	H	FALSE		
Aris	Atromitos	0	0	D	4,2	3,1	2	A	FALSE		
Aris	Xanthi	1	1	D	2,1	3,1	3,75	H	FALSE		
Aris	Panionios	1	0	H	1,8	3,4	4,5	H	TRUE		
Aris	Veria	0	0	D	1,73	3,3	5,5	H	FALSE		
Aris	OFI	0	0	D	2,4	3	3,2	H	FALSE		
Aris	PAOK	1	1	D	7	3,75	1,53	A	FALSE		
Aris	Ergotelis	0	2	A	2,3	3,1	3	H	FALSE		
Aris	Giannina	0	0	D	2,2	2,88	3,3	H	FALSE		
Apollon	Aris	2	1	H	2,2	3,2	3,4	H	TRUE		
Atromitos	Aris	2	0	H	1,62	3,5	6,25	H	TRUE		
Xanthi	Aris	2	0	H	2	3,2	4	H	TRUE		
Panionios	Aris	1	2	A	2,15	3,1	3,6	H	FALSE		
Veria	Aris	0	1	A	2,25	3,1	3,4	H	FALSE		
OFI	Aris	2	0	H	2	3,2	4	H	TRUE		
PAOK	Aris	3	1	H	1,22	6	13	H	TRUE		

Ergotelis	Aris	3	3	D	1,85	3,4	4,33	H	FALSE		
Giannina	Aris	2	1	H	1,62	3,5	6,25	H	TRUE		
Kallonis	Aris	3	1	H	3,1	3,4	2,25	A	FALSE		
Levadeiakos	Aris	4	3	H	1,91	3,3	4,2	H	TRUE		
Panetolikos	Aris	0	0	D	1,6	3,5	6,5	H	FALSE		
Platanias	Aris	2	1	H	1,85	3,4	4,33	H	TRUE		
Panathinaikos	Aris	4	1	H	1,33	4,5	10,5	H	TRUE		
Panthrakikos	Aris	2	1	H	1,85	3,4	4,33	H	TRUE		
Olympiakos	Aris	1	0	H	1,07	9	19	H	TRUE		
Asteras Tripolis	Aris	2	2	D	1,45	4,1	7,25	H	FALSE		

*Πίνακας : Αναλυτικά αποτελέσματα και προβλέψεις του APH σεζόν 2013-14*

Result											
Asteras Tripolis	Kerkyra	0	0	D	2,2	3,1	3,2	H	FALSE	15	15
Asteras Tripolis	Atromitos	0	0	D	2,88	3	2,6	A	FALSE	50%	50%
Asteras Tripolis	Xanthi	1	1	D	3	3	2,5	A	FALSE		
Asteras Tripolis	PAOK	1	0	H	4,2	3,2	1,95	A	FALSE		
Asteras Tripolis	Olympiakos	2	0	H	8	4,33	1,4	A	FALSE		
Asteras Tripolis	Aris	1	0	H	2,5	3,1	2,9	H	TRUE		
Asteras Tripolis	Panetolikos	1	0	H	2,2	3,1	3,5	H	TRUE		
Asteras Tripolis	Giannina	2	1	H	2,05	3,1	4	H	TRUE		
Asteras Tripolis	Doxa Dramas	1	0	H	1,44	4	8,5	H	TRUE		
Asteras Tripolis	Levadeiakos	0	1	A	1,8	3,25	5	H	FALSE		
Asteras Tripolis	Ergotelis	3	0	H	1,85	3,2	4,75	H	TRUE		
Asteras Tripolis	AEK	1	1	D	2,7	3	2,8	H	FALSE		
Asteras Tripolis	OFI	2	2	D	2	3,2	4	H	FALSE		
Asteras Tripolis	Panathinaikos	0	2	A	3,2	3,1	2,3	A	TRUE		
Asteras Tripolis	Panionios	2	0	H	1,83	3,1	4	H	TRUE		
Panetolikos	Asteras Tripolis	1	0	H	2,1	3,1	3,4	H	TRUE		
Giannina	Asteras Tripolis	3	1	H	2	3,1	4,2	H	TRUE		
Ergotelis	Asteras Tripolis	2	0	H	1,91	3,2	4,33	H	TRUE		
AEK	Asteras Tripolis	2	0	H	1,5	4	7	H	TRUE		
OFI	Asteras Tripolis	3	0	H	2,1	3,1	3,8	H	TRUE		
Panathinaikos	Asteras Tripolis	3	1	H	1,22	5,75	13	H	TRUE		
Panionios	Asteras Tripolis	2	0	H	2,3	3	3,4	H	TRUE		
Kerkyra	Asteras Tripolis	0	0	D	2,38	3,1	3,1	H	FALSE		
Doxa Dramas	Asteras Tripolis	1	0	H	4,33	3,2	1,91	A	FALSE		
Atromitos	Asteras Tripolis	0	1	A	1,75	3,25	5,5	H	FALSE		
Levadeiakos	Asteras Tripolis	0	1	A	2,38	3,1	3,1	H	FALSE		
Xanthi	Asteras Tripolis	0	1	A	1,83	3,25	4,75	H	FALSE		
PAOK	Asteras Tripolis	2	3	A	1,57	3,6	6,5	H	FALSE		
Olympiakos	Asteras Tripolis	7	2	H	1,25	5,5	12	H	TRUE		
Aris	Asteras Tripolis	0	3	A	1,8	3,25	5	H	FALSE		

**Πίνακας : Αναλυτικά αποτελέσματα και προβλέψεις του Αστέρα Τρίπολης σεζόν 2011-12**

HomeTeam	AwayTeam	FTHG	FTAG	FTR	B365H	B365D	B365A	Betting Company	TEST	TRUE	FALSE
								Result			
Asteras Tripolis	Kerkyra	3	0	H	1,62	3,5	6	H	TRUE	18	12
Asteras Tripolis	Platanias	2	1	H	1,57	3,5	7	H	TRUE	60%	40%
Asteras Tripolis	Veria	3	0	H	1,75	3,2	5,5	H	TRUE		
Asteras Tripolis	Giannina	2	0	H	1,75	3,4	5	H	TRUE		
Asteras Tripolis	Atromitos	3	0	H	2,1	3,1	3,75	H	TRUE		
Asteras Tripolis	Panionios	2	1	H	1,8	3,25	5	H	TRUE		
Asteras Tripolis	Aris	1	1	D	1,57	3,5	7	H	FALSE		
Asteras Tripolis	AEK	3	1	H	1,67	3,4	6	H	TRUE		
Asteras Tripolis	PAOK	1	0	H	2,8	2,9	2,75	A	FALSE		
Asteras Tripolis	Panathinaikos	2	2	D	2,4	3	3,2	H	FALSE		
Asteras Tripolis	Olympiakos	0	1	A	4,5	3,4	1,83	A	TRUE		
Asteras Tripolis	Levadeiakos	1	0	H	1,85	3,3	4,5	H	TRUE		
Asteras Tripolis	Panthrakikos	1	0	H	1,5	3,6	8	H	TRUE		
Asteras Tripolis	Xanthi	0	1	A	1,57	3,5	7	H	FALSE		
Asteras Tripolis	OFI	2	1	H	1,67	3,4	4,5	H	TRUE		
AEK	Asteras Tripolis	0	1	A	2,63	3	2,88	H	FALSE		
PAOK	Asteras Tripolis	2	1	H	1,91	3,1	4,5	H	TRUE		
Panathinaikos	Asteras Tripolis	0	0	D	1,8	3,25	5	H	FALSE		
Olympiakos	Asteras Tripolis	1	0	H	1,22	6	12	H	TRUE		
Levadeiakos	Asteras Tripolis	0	0	D	2,75	3	2,75	H	FALSE		
Panthrakikos	Asteras Tripolis	1	0	H	3,4	3	2,3	A	FALSE		
Xanthi	Asteras Tripolis	1	1	D	2,9	3,1	2,5	A	FALSE		
OFI	Asteras Tripolis	2	0	H	3,4	3	2,3	A	FALSE		
Kerkyra	Asteras Tripolis	0	1	A	3,4	3	2,3	A	TRUE		
Platanias	Asteras Tripolis	0	3	A	2,8	3	2,63	A	TRUE		
Veria	Asteras Tripolis	1	2	A	3	3	2,5	A	TRUE		
Giannina	Asteras Tripolis	1	2	A	2,8	2,88	2,8	A	TRUE		
Atromitos	Asteras Tripolis	0	2	A	2,4	3	3,2	H	FALSE		
Panionios	Asteras Tripolis	2	1	H	3,5	3,1	2,2	A	FALSE		
Aris	Asteras Tripolis	5	1	H	1,4	4,2	9	H	TRUE		

**Πίνακας : Αναλυτικά αποτελέσματα και προβλέψεις του Αστέρα Τρίπολης σεζόν 2012-13**

HomeTeam	AwayTeam	FTHG	FTAG	FTR	B365H	B365D	B365A	Betting Company Result	TEST	TRUE	FALSE
Asteras Tripolis	Giannina	3	3	D	1,62	3,5	6,25	H	FALSE	18	16
Asteras Tripolis	Apollon	2	0	H	1,62	3,5	6,25	H	TRUE	53%	47%
Asteras Tripolis	Kallonis	2	0	H	1,55	3,6	6,5	H	TRUE		
Asteras Tripolis	Atromitos	2	2	D	2,25	3	3,4	H	FALSE		
Asteras Tripolis	Levadeiakos	2	0	H	1,5	3,9	7	H	TRUE		
Asteras Tripolis	Xanthi	2	2	D	1,62	3,6	6	H	FALSE		
Asteras Tripolis	Panetolikos	3	0	H	1,73	3,6	4,75	H	TRUE		
Asteras Tripolis	Panionios	1	0	H	1,25	5	15	H	TRUE		
Asteras Tripolis	Veria	0	0	D	1,25	5	15	H	FALSE		
Asteras Tripolis	Platanias	3	0	H	1,45	3,75	9	H	TRUE		
Asteras Tripolis	OFI	0	0	D	1,44	4	8,5	H	FALSE		
Asteras Tripolis	Panathinaikos	1	0	H	2,2	3,2	3,4	H	TRUE		
Asteras Tripolis	PAOK	2	1	H	2,6	3,1	2,8	H	TRUE		
Asteras Tripolis	Panthrakikos	1	0	H	1,53	3,5	8	H	TRUE		
Asteras Tripolis	Ergotelis	2	3	A	1,4	4,2	9	H	FALSE		
Asteras Tripolis	Olympiakos	2	1	H	6	3,5	1,57	A	FALSE		
Asteras Tripolis	Aris	2	2	D	1,45	4,1	7,25	H	FALSE		
Platanias	Asteras Tripolis	1	1	D	2,75	3	2,7	A	FALSE		
OFI	Asteras Tripolis	1	1	D	2,88	3	2,63	A	FALSE		
Panathinaikos	Asteras Tripolis	2	1	H	2,38	3,1	3,1	H	TRUE		
PAOK	Asteras Tripolis	2	0	H	1,6	3,6	6	H	TRUE		
Panthrakikos	Asteras Tripolis	1	1	D	2,75	3,1	2,63	A	FALSE		
Ergotelis	Asteras Tripolis	0	1	A	2,7	3	2,8	H	FALSE		
Olympiakos	Asteras Tripolis	2	0	H	1,14	7,5	19	H	TRUE		
Aris	Asteras Tripolis	1	1	D	3,4	3,2	2,2	A	FALSE		
Giannina	Asteras Tripolis	0	2	A	2,3	3	3,4	H	FALSE		
Apollon	Asteras Tripolis	1	2	A	3,4	3	2,3	A	TRUE		
Kallonis	Asteras Tripolis	0	2	A	4,5	3,1	1,91	A	TRUE		
Atromitos	Asteras Tripolis	3	1	H	1,91	3,3	4,2	H	TRUE		
Levadeiakos	Asteras Tripolis	3	1	H	3,6	3,2	2,1	A	FALSE		
Xanthi	Asteras Tripolis	0	1	A	2,8	3,2	2,5	A	TRUE		
Panetolikos	Asteras Tripolis	0	1	A	2,7	3	2,75	H	FALSE		
Panionios	Asteras Tripolis	3	0	H	1,91	3,25	3,8	H	TRUE		
Veria	Asteras Tripolis	1	0	H	1,25	6	10	H	TRUE		

**Πίνακας : Αναλυτικά αποτελέσματα και προβλέψεις του Αστέρα Τρίπολης σεζόν 2013-14**

HomeTeam	AwayTeam	FTHG	FTAG	F	B365H	B365D	B365A	Betting Company Result	TEST	TRUE	FALSE
Atromitos	Panathinaikos	1	1	D	4,5	3,1	1,91	A	FALSE	14	16
Atromitos	Panetolikos	2	1	H	1,73	3,3	5,5	H	TRUE	47%	53%
Atromitos	Giannina	1	0	H	1,8	3,25	5	H	TRUE		
Atromitos	Panionios	2	1	H	1,91	3,2	4,33	H	TRUE		
Atromitos	Levadeiakos	1	1	D	1,44	4,2	7,5	H	FALSE		
Atromitos	Ergotelis	1	0	H	1,85	3,3	4,5	H	TRUE		
Atromitos	AEK	1	0	H	2,9	3,1	2,5	A	FALSE		
Atromitos	OFI	2	0	H	1,83	3,1	4,6	H	TRUE		
Atromitos	Aris	0	0	D	2,1	2,88	4,2	H	FALSE		
Atromitos	Asteras Tripolis	0	1	A	1,75	3,25	5,5	H	FALSE		
Atromitos	Kerkyra	3	1	H	1,75	3,4	5	H	TRUE		
Atromitos	Doxa Dramas	2	0	H	1,36	4,2	11	H	TRUE		
Atromitos	Xanthi	1	0	H	1,8	3,2	5	H	TRUE		
Atromitos	PAOK	0	0	D	2,63	3,1	2,75	H	FALSE		
Atromitos	Olympiakos	0	2	A	4,33	3,25	1,73	A	TRUE		
OFI	Atromitos	1	1	D	2,6	3	2,88	H	FALSE		
Aris	Atromitos	0	1	A	1,8	3,3	4,2	H	FALSE		
Asteras Tripolis	Atromitos	0	0	D	2,88	3	2,6	A	FALSE		
Kerkyra	Atromitos	2	2	D	2,9	3,1	2,5	A	FALSE		
Xanthi	Atromitos	3	0	H	2,25	3	3,5	H	TRUE		
PAOK	Atromitos	3	1	H	1,67	3,5	5,5	H	TRUE		
Olympiakos	Atromitos	1	0	H	1,25	5	15	H	TRUE		
Panathinaikos	Atromitos	1	0	H	1,4	4,2	9	H	TRUE		
Panetolikos	Atromitos	1	1	D	2,63	3,1	2,8	H	FALSE		
Giannina	Atromitos	1	2	A	2,5	3	3	H	FALSE		
Panionios	Atromitos	1	2	A	2,63	3	2,88	H	FALSE		
Doxa Dramas	Atromitos	0	1	A	5,5	3,4	1,7	A	TRUE		
Levadeiakos	Atromitos	2	2	D	2,6	3	2,88	H	FALSE		
Ergotelis	Atromitos	2	2	D	2,25	3,1	3,4	H	FALSE		
AEK	Atromitos	0	0	D	2	3,1	4,2	H	FALSE		

*Πίνακας: Αναλυτικά αποτελέσματα και προβλέψεις του Ατρομήτου σεζόν 2011-12*

HomeTeam	AwayTeam	FTHG	FTAG	FTR	B365H	B365D	B365A	Betting Company Result	TEST		
										TRUE	FALSE
Atromitos	PAOK	1	0	H	2,38	3,1	3,1	H	TRUE	12	18
Atromitos	Olympiakos	0	1	A	4,75	3,25	1,83	A	TRUE	40%	60%
Atromitos	Levadeiakos	0	0	D	1,73	3,3	5,5	H	FALSE		
Atromitos	Panthrakikos	2	1	H	1,5	3,6	8	H	TRUE		
Atromitos	Panionios	1	0	H	1,83	3,2	4,75	H	TRUE		
Atromitos	Xanthi	1	0	H	1,67	3,3	6	H	TRUE		
Atromitos	OFI	3	2	H	1,57	3,5	7	H	TRUE		
Atromitos	Kerkyra	2	0	H	1,53	3,75	7	H	TRUE		
Atromitos	Platanias	1	0	H	1,55	3,6	7	H	TRUE		
Atromitos	Panathinaikos	1	2	A	2,3	2,9	3,5	H	FALSE		
Atromitos	Veria	0	0	D	1,53	3,6	7,5	H	FALSE		
Atromitos	Giannina	0	0	D	1,91	3,2	4,33	H	FALSE		
Atromitos	Asteras Tripolis	0	2	A	2,4	3	3,2	H	FALSE		
Atromitos	Aris	0	1	A	1,85	3,3	4,5	H	FALSE		
Atromitos	AEK	1	0	H	2,75	2,8	2,5	H	TRUE		
Kerkyra	Atromitos	0	2	A	3,5	3	2,25	A	TRUE		
Platanias	Atromitos	0	0	D	4,33	3,2	1,91	A	FALSE		
Panathinaikos	Atromitos	1	1	D	2	3,2	4	H	FALSE		
Veria	Atromitos	2	2	D	3,4	3	2,3	A	FALSE		
Giannina	Atromitos	0	0	D	2,75	3	2,75	H	FALSE		
Asteras Tripolis	Atromitos	3	0	H	2,1	3,1	3,75	H	TRUE		
Aris	Atromitos	1	1	D	3,3	3,1	2,3	A	FALSE		
AEK	Atromitos	1	1	D	3,25	2,9	2,4	A	FALSE		
PAOK	Atromitos	0	0	D	1,73	3,5	5	H	FALSE		
Olympiakos	Atromitos	2	3	A	1,22	5	13	H	FALSE		
Levadeiakos	Atromitos	0	0	D	2,6	3	2,9	H	FALSE		
Panthrakikos	Atromitos	0	1	A	3,1	2,9	2,5	A	TRUE		
Panionios	Atromitos	1	0	H	2,9	3,1	2,5	A	FALSE		
Xanthi	Atromitos	0	0	D	2,8	2,88	2,75	A	FALSE		
OFI	Atromitos	2	2	D	1,67	3,4	6	H	FALSE		

*Πίνακας: Αναλυτικά αποτελέσματα και προβλέψεις του Ατρομήτου σεζόν 2012-13*



HomeTeam	AwayTeam	FTHG	FTAG	FTR	B365H	B365D	B365A	Betting Company Result	TEST	TRUE	FALSE
Atromitos	Ergotelis	2	2	D	1,57	3,5	7	H	FALSE	19	15
Atromitos	Aris	2	0	H	1,62	3,5	6,25	H	TRUE	56%	44%
Atromitos	Apollon	2	0	H	1,6	3,6	6	H	TRUE		
Atromitos	Levadeiakos	3	0	H	1,5	4	7	H	TRUE		
Atromitos	Panetolikos	1	1	D	1,5	3,6	8	H	FALSE		
Atromitos	Veria	1	0	H	1,29	5	11	H	TRUE		
Atromitos	OFI	3	0	H	1,57	3,6	6,5	H	TRUE		
Atromitos	PAOK	1	1	D	3,1	3,1	2,38	A	FALSE		
Atromitos	Panthrakikos	3	1	H	1,45	3,8	8,5	H	TRUE		
Atromitos	Olympiakos	0	0	D	5,5	3,8	1,62	A	FALSE		
Atromitos	Giannina	1	0	H	1,5	3,75	7,5	H	TRUE		
Atromitos	Kallonis	2	0	H	1,2	5,75	17	H	TRUE		
Atromitos	Asteras Tripolis	3	1	H	1,91	3,3	4,2	H	TRUE		
Atromitos	Xanthi	2	0	H	1,36	4,33	9,5	H	TRUE		
Atromitos	Panionios	4	0	H	1,4	4,2	8,5	H	TRUE		
Atromitos	Platanias	3	0	H	1,3	5	10	H	TRUE		
Atromitos	Panathinaikos	0	0	D	2,75	3	2,5	A	FALSE		
Olympiakos	Atromitos	2	1	H	1,22	6	12	H	TRUE		
Giannina	Atromitos	1	0	H	3	3	2,5	A	FALSE		
Kallonis	Atromitos	0	1	A	3,6	3,2	2,1	A	TRUE		
Asteras Tripolis	Atromitos	2	2	D	2,25	3	3,4	H	FALSE		
Xanthi	Atromitos	0	2	A	3	3,1	2,4	A	TRUE		
Panionios	Atromitos	2	1	H	4	3,3	1,95	A	FALSE		
Platanias	Atromitos	1	1	D	3,4	3,2	2,2	A	FALSE		
Panathinaikos	Atromitos	1	2	A	2,05	3,25	3,75	H	FALSE		
Ergotelis	Atromitos	0	1	A	3,4	3,1	2,25	A	TRUE		
Aris	Atromitos	0	0	D	4,2	3,1	2	A	FALSE		
Apollon	Atromitos	2	3	A	4,75	3,2	1,83	A	TRUE		
Levadeiakos	Atromitos	1	0	H	4,2	3,3	1,91	A	FALSE		
Panetolikos	Atromitos	1	3	A	2,6	3	2,9	H	FALSE		
Veria	Atromitos	1	1	D	4	3,4	1,91	A	FALSE		
OFI	Atromitos	2	0	H	2,7	3,1	2,5	A	FALSE		
PAOK	Atromitos	2	0	H	1,8	3,3	4,5	H	TRUE		
Panthrakikos	Atromitos	1	3	A	3,25	3,3	2	A	TRUE		

*Πίνακας: Αναλυτικά αποτελέσματα και προβλέψεις του Ατρομήτου σεζόν 2013-14*

HomeTeam	AwayTeam	FTHG	FTAG	FTR	B365H	B365D	B365A	Betting Company Result	TEST	TRUE	FALSE
Veria	Olympiakos	1	2	A	13	4,5	1,3	A	TRUE	15	15
Veria	Panionios	0	1	A	1,91	3,1	4,5	H	FALSE	50%	50%
Veria	Giannina	1	0	H	2,4	3	3,2	H	TRUE		
Veria	Atromitos	2	2	D	3,4	3	2,3	A	FALSE		
Veria	Xanthi	0	0	D	2,3	3,2	3,1	H	FALSE		
Veria	AEK	0	4	A	2,5	3	3	H	FALSE		
Veria	PAOK	0	0	D	4,5	3,3	1,85	A	FALSE		
Veria	Panathinaikos	3	0	H	5,5	3,25	1,73	A	FALSE		
Veria	Levadeiakos	1	2	A				H	FALSE		
Veria	Panthrakikos	2	0	H	2,38	3	3,2	H	TRUE		
Veria	Asteras Tripolis	1	2	A	3	3	2,5	A	TRUE		
Veria	Aris	3	1	H	2,2	3	3,6	H	TRUE		
Veria	OFI	0	0	D	1,95	3,2	4,2	H	FALSE		
Veria	Kerkyra	2	0	H	1,44	4,2	7,5	H	TRUE		
Veria	Platanias	5	0	H	1,57	3,6	6,5	H	TRUE		
Levadeiakos	Veria	0	0	D	1,91	3,2	4,33	H	FALSE		
Panthrakikos	Veria	0	1	A	2,5	3	3	H	FALSE		
Asteras Tripolis	Veria	3	0	H	1,75	3,2	5,5	H	TRUE		
Aris	Veria	2	1	H	2,2	3	3,6	H	TRUE		
OFI	Veria	2	0	H	2,05	3,1	4	H	TRUE		
Kerkyra	Veria	1	1	D	2,38	2,9	3,4	H	FALSE		
Platanias	Veria	0	0	D	2,4	3	3,2	H	FALSE		
Olympiakos	Veria	3	0	H	1,17	7	15	H	TRUE		
Panionios	Veria	1	1	D	1,91	3,25	4,2	H	FALSE		
Giannina	Veria	2	0	H	2,1	3	3,8	H	TRUE		
Atromitos	Veria	0	0	D	1,53	3,6	7,5	H	FALSE		
Xanthi	Veria	0	2	A	2,05	3,1	4	H	FALSE		
AEK	Veria	2	1	H	1,95	3	4,5	H	TRUE		
PAOK	Veria	2	0	H	1,4	4,5	8	H	TRUE		
Panathinaikos	Veria	3	2	H	1,44	3,6	7	H	TRUE		

*Πίνακας: Αναλυτικά αποτελέσματα και προβλέψεις της Βέροιας σεζόν 2012-13*

HomeTeam	AwayTeam	FTHG	FTAG	FTR	B365H	B365D	B365A	Betting Company Result	TEST	TRUE	FALSE
Veria	OFI	2	0	H	2,2	3,1	3,5	H	TRUE	18	16
Veria	PAOK	1	2	A	5,5	3,4	1,7	A	TRUE	53%	47%
Veria	Ergotelis	0	1	A	2,2	3,2	3,4	H	FALSE		
Veria	Aris	0	1	A	2,25	3,1	3,4	H	FALSE		
Veria	Giannina	2	2	D	2,6	3	2,88	H	FALSE		
Veria	Kallonis	0	3	A	1,85	3,3	4,6	H	FALSE		
Veria	Levadeiakos	4	3	H	2	3,1	4,1	H	TRUE		
Veria	Panetolikos	1	0	H	2,3	3,1	3,3	H	TRUE		
Veria	Platanias	2	2	D	1,62	3,6	6	H	FALSE		
Veria	Panathinaikos	1	3	A	3,75	3,1	2,1	A	TRUE		
Veria	Panthrakikos	0	0	D	2,2	3,2	3,4	H	FALSE		
Veria	Olympiakos	0	5	A	13	6,5	1,2	A	TRUE		
Veria	Apollon	1	1	D	2	3,2	4	H	FALSE		
Veria	Atromitos	1	1	D	4	3,4	1,91	A	FALSE		
Veria	Xanthi	3	2	H	1,25	4,75	12	H	TRUE		
Veria	Panionios	2	1	H	1,16	6,5	18	H	TRUE		
Veria	Asteras Tripolis	1	0	H	1,25	6	10	H	TRUE		
Platanias	Veria	2	2	D	2	3,2	4	H	FALSE		
Panathinaikos	Veria	1	1	D	1,7	3,4	5,5	H	FALSE		
Panthrakikos	Veria	1	0	H	2,25	3,1	3,4	H	TRUE		
Olympiakos	Veria	6	0	H	1,13	7,5	21	H	TRUE		
Apollon	Veria	0	0	D	2,5	3	3	H	FALSE		
Atromitos	Veria	1	0	H	1,29	5	11	H	TRUE		
Xanthi	Veria	3	0	H	1,67	3,5	5,5	H	TRUE		
Panionios	Veria	2	1	H	2,3	3,1	3,25	H	TRUE		
Asteras Tripolis	Veria	0	0	D	1,25	5	15	H	FALSE		
OFI	Veria	0	1	A	1,7	3,5	5,25	H	FALSE		
PAOK	Veria	4	1	H	1,29	5	12	H	TRUE		
Ergotelis	Veria	2	0	H	2,05	3,2	3,75	H	TRUE		
Aris	Veria	0	0	D	1,73	3,3	5,5	H	FALSE		
Giannina	Veria	0	1	A	1,67	3,5	5,5	H	FALSE		
Kallonis	Veria	0	3	A	2,75	3	2,7	A	TRUE		
Levadeiakos	Veria	2	0	H	1,83	3,4	4,5	H	TRUE		
Panetolikos	Veria	0	0	D	1,8	3,4	4	H	FALSE		

**Πίνακας: Αναλυτικά αποτελέσματα και προβλέψεις της Βέροιας σεζόν 2013-14**

HomeTeam	AwayTeam	FTHG	FTAG	FTR	B365H	B365D	B365A	Betting Company Result	TEST	TRUE	FALSE
Doxa Dramas	Panionios	0	0	D	3,75	3,25	2,05	A	FALSE	20	10
Doxa Dramas	Xanthi	0	2	A	4	3,2	2	A	TRUE	67%	33%
Doxa Dramas	OFI	0	1	A	5	3,5	1,73	A	TRUE		
Doxa Dramas	PAOK	0	2	A	13	4,5	1,3	A	TRUE		
Doxa Dramas	Olympiakos	0	0	D	12	6,5	1,17	A	FALSE		
Doxa Dramas	Aris	1	3	A	7	3,6	1,55	A	TRUE		
Doxa Dramas	Asteras Tripolis	1	0	H	4,33	3,2	1,91	A	FALSE		
Doxa Dramas	Panathinaikos	0	1	A	9	4,5	1,36	A	TRUE		
Doxa Dramas	Panetolikos	2	1	H	3,75	3,1	2,1	A	FALSE		
Doxa Dramas	Kerkyra	0	1	A	2,7	3,2	2,6	A	TRUE		
Doxa Dramas	Giannina	1	0	H	3,3	2,9	2,4	A	FALSE		
Doxa Dramas	Atromitos	0	1	A	5,5	3,4	1,7	A	TRUE		
Doxa Dramas	Levadeiakos	0	2	A	6	3,5	1,62	A	TRUE		
Doxa Dramas	Ergotelis	1	1	D				A	FALSE		
Doxa Dramas	AEK	1	1	D	9	5	1,25	A	FALSE		
Levadeiakos	Doxa Dramas	1	0	H	1,73	3,25	4,33	H	TRUE		
Olympiakos	Doxa Dramas	6	0	H	1,13	7,5	21	H	TRUE		
Ergotelis	Doxa Dramas	2	1	H	1,36	4,5	9	H	TRUE		
Aris	Doxa Dramas	2	0	H	1,2	5,5	19	H	TRUE		
AEK	Doxa Dramas	0	0	D	1,13	8	21	H	FALSE		
OFI	Doxa Dramas	2	0	H	1,5	3,8	7,5	H	TRUE		
Panathinaikos	Doxa Dramas	1	0	H	1,13	7,5	26	H	TRUE		
Asteras Tripolis	Doxa Dramas	1	0	H	1,44	4	8,5	H	TRUE		
Panetolikos	Doxa Dramas	0	2	A	1,53	3,75	7	H	FALSE		
Kerkyra	Doxa Dramas	3	1	H	1,8	3,4	4,75	H	TRUE		
Giannina	Doxa Dramas	1	0	H	1,62	3,4	6,5	H	TRUE		
Atromitos	Doxa Dramas	2	0	H	1,36	4,2	11	H	TRUE		
Panionios	Doxa Dramas	2	0	H	1,53	3,75	7	H	TRUE		
Xanthi	Doxa Dramas	1	0	H				A	FALSE		
PAOK	Doxa Dramas	2	0	H	1,17	6,5	17	H	TRUE		

*Πίνακας: Αναλυτικά αποτελέσματα και προβλέψεις της Δόξας Δράμας σεζόν 2011-12*

HomeTeam	AwayTeam	FTHG	FTAG	FTR	B365H	B365D	B365A	Betting Company Result	TEST		
										TRUE	FALSE
Apollon	Aris	2	1	H	2,2	3,2	3,4	H	TRUE	20	14
Apollon	Kallonis	1	3	A	2,25	3	3,5	H	FALSE	59%	41%
Apollon	Levadeiakos	4	2	H	2,15	3,2	3,4	H	TRUE		
Apollon	Panetolikos	1	1	D	2,4	3	3,2	H	FALSE		
Apollon	Veria	0	0	D	2,5	3	3	H	FALSE		
Apollon	OFI	0	1	A	2,3	3,1	3,25	H	FALSE		
Apollon	Panathinaikos	1	1	D	5,5	3,4	1,7	A	FALSE		
Apollon	Panthrakikos	3	2	H	2,5	3,1	2,9	H	TRUE		
Apollon	Olympiakos	0	5	A	19	7,5	1,14	A	TRUE		
Apollon	Giannina	4	0	H	2,38	3,2	3	H	TRUE		
Apollon	Asteras Tripolis	1	2	A	3,4	3	2,3	A	TRUE		
Apollon	Atromitos	2	3	A	4,75	3,2	1,83	A	TRUE		
Apollon	Xanthi	2	0	H	2,2	3,2	3,4	H	TRUE		
Apollon	Panionios	1	2	A	2,1	3,1	3,75	H	FALSE		
Apollon	Platanias	3	1	H	2,1	3,2	3,6	H	TRUE		
Apollon	PAOK	3	3	D	3	3,2	2,25	A	FALSE		
Apollon	Ergotelis	1	0	H	1,4	4,25	8	H	TRUE		
Giannina	Apollon	2	0	H	2	3,3	3,8	H	TRUE		
Asteras Tripolis	Apollon	2	0	H	1,62	3,5	6,25	H	TRUE		
Atromitos	Apollon	2	0	H	1,6	3,6	6	H	TRUE		
Xanthi	Apollon	3	2	H	1,83	3,25	4,75	H	TRUE		
Panionios	Apollon	2	1	H	1,8	3,4	4,75	H	TRUE		
Platanias	Apollon	2	0	H	2	3,2	4	H	TRUE		
PAOK	Apollon	0	0	D	1,14	7	21	H	FALSE		
Ergotelis	Apollon	2	2	D	1,62	3,6	6	H	FALSE		
Aris	Apollon	0	2	A	1,75	3,4	5	H	FALSE		
Kallonis	Apollon	0	0	D	2,45	3,2	2,88	H	FALSE		
Levadeiakos	Apollon	1	1	D	1,83	3,2	4,75	H	FALSE		
Panetolikos	Apollon	2	1	H	1,62	3,4	6,5	H	TRUE		
Veria	Apollon	1	1	D	2	3,2	4	H	FALSE		
OFI	Apollon	2	0	H	1,75	3,25	5,5	H	TRUE		
Panathinaikos	Apollon	3	1	H	1,44	4	8	H	TRUE		
Panthrakikos	Apollon	2	3	A	2,4	3,1	2,8	H	FALSE		
Olympiakos	Apollon	1	0	H	1,33	4,2	8	H	TRUE		

**Πίνακας: Αναλυτικά αποτελέσματα και προβλέψεις του Απόλλωνα Αθηνών σεζόν 2013-14**

HomeTeam	AwayTeam	FTHG	FTAG	FTR	B365H	B365D	B365A	Betting Company Result	TEST	TRUE	FALSE
Ergotelis	PAOK	2	1	H	3,25	3,2	2,1	A	FALSE	15	15
Ergotelis	Olympiakos	2	3	A	7,5	3,6	1,53	A	TRUE	50%	50%
Ergotelis	Aris	1	1	D	2,6	3	2,88	H	FALSE		
Ergotelis	Asteras Tripolis	2	0	H	1,91	3,2	4,33	H	TRUE		
Ergotelis	Panetolikos	0	0	D	2,15	3,1	3,6	H	FALSE		
Ergotelis	Giannina	2	1	H	1,83	3,3	4,5	H	TRUE		
Ergotelis	Doxa Dramas	2	1	H	1,36	4,5	9	H	TRUE		
Ergotelis	Xanthi	1	2	A	2,38	3	3,25	H	FALSE		
Ergotelis	Panionios	1	0	H	2,1	3	4	H	TRUE		
Ergotelis	AEK	1	1	D	3,5	3	2,25	A	FALSE		
Ergotelis	OFI	0	1	A	2,4	3	3,2	H	FALSE		
Ergotelis	Panathinaikos	0	2	A	4,33	3,25	1,91	A	TRUE		
Ergotelis	Kerkyra	1	0	H	2,1	3,1	3,75	H	TRUE		
Ergotelis	Atromitos	2	2	D	2,25	3,1	3,4	H	FALSE		
Ergotelis	Levadeiakos	0	1	A	1,67	3,5	5,5	H	FALSE		
Panionios	Ergotelis	2	2	D	2,1	3,1	3,75	H	FALSE		
AEK	Ergotelis	1	0	H	1,62	3,75	5,5	H	TRUE		
OFI	Ergotelis	1	0	H	2,75	3,1	2,63	A	FALSE		
Panathinaikos	Ergotelis	4	0	H	1,36	4,5	9	H	TRUE		
Kerkyra	Ergotelis	2	1	H	2,63	3,1	2,75	H	TRUE		
Atromitos	Ergotelis	1	0	H	1,85	3,3	4,5	H	TRUE		
Levadeiakos	Ergotelis	0	1	A	2,15	3,1	3,6	H	FALSE		
PAOK	Ergotelis	2	1	H	1,53	3,6	7,5	H	TRUE		
Olympiakos	Ergotelis	3	0	H	1,17	6,5	17	H	TRUE		
Aris	Ergotelis	1	1	D	1,57	3,5	7	H	FALSE		
Asteras Tripolis	Ergotelis	3	0	H	1,85	3,2	4,75	H	TRUE		
Panetolikos	Ergotelis	2	0	H	2	2,9	4,5	H	TRUE		
Giannina	Ergotelis	1	1	D	2,1	3	4	H	FALSE		
Doxa Dramas	Ergotelis	1	1	D	2,1	3,5	1,5	A	FALSE		
Xanthi	Ergotelis	4	2	H	3,4	3,4	1,91	A	FALSE		

*Πίνακας: Αναλυτικά αποτελέσματα και προβλέψεις του Εργοτέλη σεζόν 2011-12*

HomeTeam	AwayTeam	FTHG	FTAG	FTR	B365H	B365D	B365A	Betting Company Result	TEST		
										TRUE	FALSE
Ergotelis	Levadeiakos	2	0	H	2,1	3,2	3,6	H	TRUE	15	19
Ergotelis	Panionios	1	1	D	2,25	3,1	3,4	H	FALSE	44%	56%
Ergotelis	Platanias	3	1	H	2,15	3,1	3,6	H	TRUE		
Ergotelis	Panathinaikos	0	2	A	3	3,1	2,45	A	TRUE		
Ergotelis	Panthrakikos	3	1	H	2,2	3,1	3,5	H	TRUE		
Ergotelis	Asteras Tripolis	0	1	A	2,7	3	2,8	H	FALSE		
Ergotelis	Aris	3	3	D	1,85	3,4	4,33	H	FALSE		
Ergotelis	Apollon	2	2	D	1,62	3,6	6	H	FALSE		
Ergotelis	Atromitos	0	1	A	3,4	3,1	2,25	A	TRUE		
Ergotelis	Xanthi	2	2	D	2,55	2,9	3	H	FALSE		
Ergotelis	Panetolikos	0	1	A	2,25	3,1	3,4	H	FALSE		
Ergotelis	Veria	2	0	H	2,05	3,2	3,75	H	TRUE		
Ergotelis	OFI	0	1	A	2,5	3	3	H	FALSE		
Ergotelis	PAOK	2	2	D	4	3,4	1,91	A	FALSE		
Ergotelis	Olympiakos	1	4	A	9	5	1,33	A	TRUE		
Ergotelis	Giannina	1	0	H	2	3,1	3,75	H	TRUE		
Ergotelis	Kallonis	3	0	H	1,57	3,6	5	H	TRUE		
Atromitos	Ergotelis	2	2	D	1,57	3,5	7	H	FALSE		
Xanthi	Ergotelis	0	0	D	2,05	3,1	4	H	FALSE		
Panetolikos	Ergotelis	0	0	D	2,1	3,1	3,75	H	FALSE		
Veria	Ergotelis	0	1	A	2,2	3,2	3,4	H	FALSE		
OFI	Ergotelis	1	1	D	1,91	3,25	4,2	H	FALSE		
PAOK	Ergotelis	2	1	H	1,33	4,75	10	H	TRUE		
Olympiakos	Ergotelis	3	0	H	1,17	6,5	17	H	TRUE		
Giannina	Ergotelis	2	0	H	1,91	3,25	4,33	H	TRUE		
Kallonis	Ergotelis	0	0	D	3,1	3,25	2,25	A	FALSE		
Levadeiakos	Ergotelis	2	0	H	2,15	3,2	3,5	H	TRUE		
Panionios	Ergotelis	0	1	A	2,2	3	3,6	H	FALSE		
Platanias	Ergotelis	0	1	A	1,65	3,4	6	H	FALSE		
Panathinaikos	Ergotelis	1	1	D	1,4	4	10	H	FALSE		
Panthrakikos	Ergotelis	2	1	H	2,2	3,2	3,4	H	TRUE		
Asteras Tripolis	Ergotelis	2	3	A	1,4	4,2	9	H	FALSE		
Aris	Ergotelis	0	2	A	2,3	3,1	3	H	FALSE		
Apollon	Ergotelis	1	0	H	1,4	4,25	8	H	TRUE		

*Πίνακας: Αναλυτικά αποτελέσματα και προβλέψεις του Εργοτέλη σεζόν 2013-14*

HomeTeam	AwayTeam	FTHG	FTAG	F	B365H	B365D	B365A	Betting	TEST	TRUE	FALSE
								Company			
Giannina	Aris	0	0	D	3,4	3	2,3	A	FALSE	14	16
Giannina	Asteras Tripolis	3	1	H	2	3,1	4,2	H	TRUE	47%	53%
Giannina	Kerkyra	2	1	H	1,62	3,4	6,5	H	TRUE		
Giannina	Panionios	0	0	D	2,4	3,2	3	H	FALSE		
Giannina	Xanthi	0	2	A	2,05	3,1	4	H	FALSE		
Giannina	PAOK	2	2	D	3,6	3	2,2	A	FALSE		
Giannina	OFI	0	0	D	2,1	3,1	3,75	H	FALSE		
Giannina	Panathinaikos	0	1	A	6	3,6	1,62	A	TRUE		
Giannina	Panetolikos	1	0	H	2,1	3	4	H	TRUE		
Giannina	Atromitos	1	2	A	2,5	3	3	H	FALSE		
Giannina	Doxa Dramas	1	0	H	1,62	3,4	6,5	H	TRUE		
Giannina	Levadeiakos	2	0	H	2,1	2,88	4,2	H	TRUE		
Giannina	Ergotelis	1	1	D	2,1	3	4	H	FALSE		
Giannina	AEK	2	1	H	3	3,1	2,45	A	FALSE		
Giannina	Olympiakos	0	4	A	5	3,5	1,73	A	TRUE		
Panathinaikos	Giannina	3	1	H	1,25	5,25	10	H	TRUE		
Panetolikos	Giannina	2	2	D	2,1	3,1	3,75	H	FALSE		
Atromitos	Giannina	1	0	H	1,8	3,25	5	H	TRUE		
Ergotelis	Giannina	2	1	H	1,83	3,3	4,5	H	TRUE		
AEK	Giannina	2	1	H	1,5	4	7	H	TRUE		
Olympiakos	Giannina	2	0	H	1,17	6,5	17	H	TRUE		
Aris	Giannina	1	0	H	1,57	3,4	6,5	H	TRUE		
Asteras Tripolis	Giannina	2	1	H	2,05	3,1	4	H	TRUE		
Kerkyra	Giannina	1	2	A	2,4	3	3,2	H	FALSE		
Panionios	Giannina	0	0	D	2,2	3	3,6	H	FALSE		
Doxa Dramas	Giannina	1	0	H	3,3	2,9	2,4	A	FALSE		
Levadeiakos	Giannina	1	1	D	2	3,2	4	H	FALSE		
Xanthi	Giannina	1	2	A	1,91	3,1	4,5	H	FALSE		
PAOK	Giannina	1	2	A	1,5	3,75	7,5	H	FALSE		
OFI	Giannina	0	2	A	1,95	3,3	3,4	H	FALSE		

*Πίνακας: Αναλυτικά αποτελέσματα και προβλέψεις του Πας Γιάννινα σεζόν 2011-12*



HomeTeam	AwayTeam	FTHG	FTAG	FTR	B365H	B365D	B365A	Betting Company Result	TEST	TRUE	FALSE
Giannina	Platanias	0	0	D	1,8	3,25	5	H	FALSE	16	14
Giannina	Olympiakos	1	2	A	8	4	1,44	A	TRUE	53%	47%
Giannina	Levadeiakos	1	0	H	2,5	2,9	3,1	H	TRUE		
Giannina	Panionios	1	2	A	2,25	3	3,5	H	FALSE		
Giannina	Atromitos	0	0	D	2,75	3	2,75	H	FALSE		
Giannina	Xanthi	1	0	H	2,1	3,1	3,75	H	TRUE		
Giannina	OFI	1	0	H	2,1	3,1	3,75	H	TRUE		
Giannina	PAOK	1	3	A	3,5	3,1	2,2	A	TRUE		
Giannina	Panathinaikos	0	0	D	3,25	3,1	2,3	A	FALSE		
Giannina	Veria	2	0	H	2,1	3	3,8	H	TRUE		
Giannina	Pantrakikos	0	0	D	2	3,1	4,2	H	FALSE		
Giannina	Asteras Tripolis	1	2	A	2,8	2,88	2,8	A	TRUE		
Giannina	Aris	2	0	H	2,15	3,1	3,6	H	TRUE		
Giannina	AEK	2	0	H	2,15	3	3,75	H	TRUE		
Giannina	Kerkyra	1	0	H	1,2	6	15	H	TRUE		
Panathinaikos	Giannina	1	1	D	1,33	4,5	11	H	FALSE		
Veria	Giannina	1	0	H	2,4	3	3,2	H	TRUE		
Pantrakikos	Giannina	0	3	A	2,3	3	3,4	H	FALSE		
Asteras Tripolis	Giannina	2	0	H	1,75	3,4	5	H	TRUE		
Aris	Giannina	1	2	A	2,2	3	3,6	H	FALSE		
AEK	Giannina	2	1	H	2,05	3,25	3,75	H	TRUE		
Kerkyra	Giannina	0	2	A	2,7	2,88	2,88	H	FALSE		
Platanias	Giannina	1	1	D	2,5	3	3	H	FALSE		
Olympiakos	Giannina	2	0	H	1,2	6,5	13	H	TRUE		
Levadeiakos	Giannina	1	1	D	2,1	3	4	H	FALSE		
Panionios	Giannina	0	1	A	2,38	3	3,25	H	FALSE		
Atromitos	Giannina	0	0	D	1,91	3,2	4,33	H	FALSE		
Xanthi	Giannina	0	1	A	2,25	3,2	3,3	H	FALSE		
OFI	Giannina	2	1	H	2,5	2,9	3,1	H	TRUE		
PAOK	Giannina	2	0	H	1,53	3,6	5,5	H	TRUE		

*Πίνακας: Αναλυτικά αποτελέσματα και προβλέψεις του Πας Γιάννινα σεζόν 2012-*

*13*

HomeTeam	AwayTeam	FTHG	FTAG	FTR	B365H	B365D	B365A	Betting Company Result	TEST	TRUE	FALSE
Giannina	Apollon	2	0	H	2	3,3	3,8	H	TRUE	21	13
Giannina	Atromitos	1	0	H	3	3	2,5	A	FALSE	62%	38%
Giannina	Xanthi	2	1	H	2,1	3,2	3,6	H	TRUE		
Giannina	Panionios	0	1	A	1,73	3,4	5,25	H	FALSE		
Giannina	Platanias	1	0	H	1,85	3,25	4,5	H	TRUE		
Giannina	OFI	2	1	H	1,83	3,25	4,75	H	TRUE		
Giannina	PAOK	0	2	A	4,75	3,3	1,8	A	TRUE		
Giannina	Ergotelis	2	0	H	1,91	3,25	4,33	H	TRUE		
Giannina	Aris	2	1	H	1,62	3,5	6,25	H	TRUE		
Giannina	Asteras Tripolis	0	2	A	2,3	3	3,4	H	FALSE		
Giannina	Kallonis	1	2	A	1,5	3,8	7,5	H	FALSE		
Giannina	Levadeiakos	2	1	H	1,83	3,1	5	H	TRUE		
Giannina	Panetolikos	1	0	H	2	3,2	4	H	TRUE		
Giannina	Veria	0	1	A	1,67	3,5	5,5	H	FALSE		
Giannina	Panathinaikos	0	1	A	4,5	3,3	1,85	A	TRUE		
Giannina	Panthrakikos	1	1	D	1,8	3,1	4,6	H	FALSE		
Giannina	Olympiakos	2	0	H	6	4,25	1,5	A	FALSE		
Asteras Tripolis	Giannina	3	3	D	1,62	3,5	6,25	H	FALSE		
Kallonis	Giannina	1	0	H	2,75	3	2,75	H	TRUE		
Levadeiakos	Giannina	1	0	H	2,7	3	2,75	H	TRUE		
Panetolikos	Giannina	2	0	H	2,3	3,1	3,2	H	TRUE		
Veria	Giannina	2	2	D	2,6	3	2,88	H	FALSE		
Panathinaikos	Giannina	3	1	H	1,75	3,5	4,75	H	TRUE		
Panthrakikos	Giannina	2	0	H	2,4	3,1	3,1	H	TRUE		
Olympiakos	Giannina	3	2	H	1,11	9	21	H	TRUE		
Apollon	Giannina	4	0	H	2,38	3,2	3	H	TRUE		
Atromitos	Giannina	1	0	H	1,5	3,75	7,5	H	TRUE		
Xanthi	Giannina	0	3	A	1,91	3,3	4,2	H	FALSE		
Panionios	Giannina	2	0	H	1,95	3,1	4,33	H	TRUE		
Platanias	Giannina	1	2	A	1,8	3,3	4,75	H	FALSE		
OFI	Giannina	1	1	D	1,91	3,1	4,5	H	FALSE		
PAOK	Giannina	2	1	H	1,25	5,5	12	H	TRUE		
Ergotelis	Giannina	1	0	H	2	3,1	3,75	H	TRUE		
Aris	Giannina	0	0	D	2,2	2,88	3,3	H	FALSE		

*Πίνακας: Αναλυτικά αποτελέσματα και προβλέψεις του Πας Γιάννινα σεζόν 2013-*

*14*

HomeTeam	AwayTeam	FTHG	FTAG	F	B365H	B365D	B365A	Betting	TEST	TRUE	FALSE
								Company			
Kerkyra	Panathinaikos	0	2	A	6	3,6	1,62	A	TRUE	17	13
Kerkyra	Panetolikos	2	3	A	2,4	3	3,2	H	FALSE	57%	43%
Kerkyra	Panionios	0	3	A	2,6	3,1	2,8	H	FALSE		
Kerkyra	Atromitos	2	2	D	2,9	3,1	2,5	A	FALSE		
Kerkyra	Ergotelis	2	1	H	2,63	3,1	2,75	H	TRUE		
Kerkyra	Olympiakos	0	4	A	8	4,5	1,4	A	TRUE		
Kerkyra	Aris	1	0	H	3,25	3,1	2,3	A	FALSE		
Kerkyra	Asteras Tripolis	0	0	D	2,38	3,1	3,1	H	FALSE		
Kerkyra	Giannina	1	2	A	2,4	3	3,2	H	FALSE		
Kerkyra	Doxa Dramas	3	1	H	1,8	3,4	4,75	H	TRUE		
Kerkyra	Levadeiakos	3	2	H	2,25	3	3,5	H	TRUE		
Kerkyra	Xanthi	2	0	H	2,4	2,8	3,4	H	TRUE		
Kerkyra	PAOK	0	4	A	3,5	3	2,25	A	TRUE		
Kerkyra	AEK	2	2	D	3,75	3,25	2,05	A	FALSE		
Kerkyra	OFI	4	1	H	1,4	4,33	8,5	H	TRUE		
Asteras Tripolis	Kerkyra	0	0	D	2,2	3,1	3,2	H	FALSE		
Giannina	Kerkyra	2	1	H	1,62	3,4	6,5	H	TRUE		
Xanthi	Kerkyra	1	0	H	1,8	3,2	5	H	TRUE		
PAOK	Kerkyra	0	0	D	1,33	4,5	11	H	FALSE		
AEK	Kerkyra	1	0	H	1,33	4,75	10	H	TRUE		
OFI	Kerkyra	0	0	D	1,67	3,6	5,25	H	FALSE		
Panathinaikos	Kerkyra	1	0	H	1,17	7	11	H	TRUE		
Panetolikos	Kerkyra	1	1	D	1,85	3,1	5	H	FALSE		
Panionios	Kerkyra	2	0	H	2,1	3	4	H	TRUE		
Atromitos	Kerkyra	3	1	H	1,75	3,4	5	H	TRUE		
Doxa Dramas	Kerkyra	0	1	A	2,7	3,2	2,6	A	TRUE		
Levadeiakos	Kerkyra	4	3	H	2,1	3	4	H	TRUE		
Ergotelis	Kerkyra	1	0	H	2,1	3,1	3,75	H	TRUE		
Olympiakos	Kerkyra	0	1	A	1,22	6	13	H	FALSE		
Aris	Kerkyra	1	1	D	3,75	3,3	1,83	A	FALSE		

*Πίνακας: Αναλυτικά αποτελέσματα και προβλέψεις της Κέρκυρας σεζόν 2011-12*

HomeTeam	AwayTeam	FTHG	FTAG	FTR	B365H	B365D	B365A	Betting Company Result	TEST	TRUE	FALSE
Kerkyra	Atromitos	0	2	A	3,5	3	2,25	A	TRUE	19	11
Kerkyra	Xanthi	1	1	D	5	3,1	1,85	A	FALSE	63%	37%
Kerkyra	OFI	2	1	H	2,4	3	3,2	H	TRUE		
Kerkyra	PAOK	0	0	D	4,5	3,5	1,8	A	FALSE		
Kerkyra	Panathinaikos	0	0	D	5	3,6	1,7	A	FALSE		
Kerkyra	Veria	1	1	D	2,38	2,9	3,4	H	FALSE		
Kerkyra	Giannina	0	2	A	2,7	2,88	2,88	H	FALSE		
Kerkyra	Panthrakikos	0	2	A	2,4	3	3,2	H	FALSE		
Kerkyra	Asteras Tripolis	0	1	A	3,4	3	2,3	A	TRUE		
Kerkyra	Aris	2	2	D	2,88	3	2,63	A	FALSE		
Kerkyra	AEK	0	1	A	3,4	3,1	2,25	A	TRUE		
Kerkyra	Panionios	2	1	H	2,75	3	2,75	H	TRUE		
Kerkyra	Platanias	2	1	H	2,5	3	3	H	TRUE		
Kerkyra	Olympiakos	0	1	A	9	4,5	1,36	A	TRUE		
Kerkyra	Levadeiakos	1	2	A	4,33	3,1	1,95	A	TRUE		
Asteras Tripolis	Kerkyra	3	0	H	1,62	3,5	6	H	TRUE		
Aris	Kerkyra	1	0	H	1,73	3,3	5,5	H	TRUE		
AEK	Kerkyra	1	1	D	1,73	3,5	5	H	FALSE		
Panionios	Kerkyra	0	1	A	1,75	3,25	5,25	H	FALSE		
Platanias	Kerkyra	1	1	D	2,1	3	4	H	FALSE		
Olympiakos	Kerkyra	2	0	H	1,11	8	19	H	TRUE		
Levadeiakos	Kerkyra	2	0	H	1,73	3,3	5,5	H	TRUE		
Atromitos	Kerkyra	2	0	H	1,53	3,75	7	H	TRUE		
Xanthi	Kerkyra	0	0	D	1,57	3,6	6,5	H	FALSE		
OFI	Kerkyra	2	0	H	1,8	3,25	5	H	TRUE		
PAOK	Kerkyra	3	1	H	1,25	5,25	13	H	TRUE		
Panathinaikos	Kerkyra	1	0	H	1,29	4,75	13	H	TRUE		
Veria	Kerkyra	2	0	H	1,44	4,2	7,5	H	TRUE		
Giannina	Kerkyra	1	0	H	1,2	6	15	H	TRUE		
Panthrakikos	Kerkyra	2	1	H	1,2	5	12	H	TRUE		

*Πίνακας: Αναλυτικά αποτελέσματα και προβλέψεις της Κέρκυρας σεζόν 2012-13*

HomeTeam	AwayTeam	FTHG	FTAG	FTR	B365H	B365D	B365A	Betting Company Result	TEST	TRUE	FALSE
Kallonis	Olympiakos	0	1	A	19	5,5	1,2	A	TRUE	24	10
Kallonis	Giannina	1	0	H	2,75	3	2,75	H	TRUE	71%	29%
Kallonis	Atromitos	0	1	A	3,6	3,2	2,1	A	TRUE		
Kallonis	Xanthi	1	5	A	3,2	3	2,38	A	TRUE		
Kallonis	Panionios	3	2	H	3	3,1	2,45	A	FALSE		
Kallonis	Platanias	1	0	H	2,4	3,1	3,1	H	TRUE		
Kallonis	Panathinaikos	0	4	A	6,5	3,6	1,57	A	TRUE		
Kallonis	PAOK	2	5	A	11	4,5	1,33	A	TRUE		
Kallonis	Ergotelis	0	0	D	3,1	3,25	2,25	A	FALSE		
Kallonis	Aris	3	1	H	3,1	3,4	2,25	A	FALSE		
Kallonis	Apollon	0	0	D	2,45	3,2	2,88	H	FALSE		
Kallonis	Asteras Tripolis	0	2	A	4,5	3,1	1,91	A	TRUE		
Kallonis	Levadeiakos	1	0	H	2,55	3,2	2,8	H	TRUE		
Kallonis	Panetolikos	3	1	H	3,5	3	2,25	A	FALSE		
Kallonis	Veria	0	3	A	2,75	3	2,7	A	TRUE		
Kallonis	OFI	1	0	H	1,5	3,75	6	H	TRUE		
Kallonis	Panthrakikos	2	0	H	1,3	4,75	11	H	TRUE		
Aris	Kallonis	0	2	A	1,91	3,4	4	H	FALSE		
Apollon	Kallonis	1	3	A	2,25	3	3,5	H	FALSE		
Asteras Tripolis	Kallonis	2	0	H	1,55	3,6	6,5	H	TRUE		
Levadeiakos	Kallonis	1	0	H	2,05	3,1	4	H	TRUE		
Panetolikos	Kallonis	4	0	H	1,83	3,2	4,75	H	TRUE		
Veria	Kallonis	0	3	A	1,85	3,3	4,6	H	FALSE		
OFI	Kallonis	3	1	H	1,75	3,4	5	H	TRUE		
Panthrakikos	Kallonis	2	0	H	1,33	5	8,5	H	TRUE		
Olympiakos	Kallonis	4	0	H	1,05	12	34	H	TRUE		
Giannina	Kallonis	1	2	A	1,5	3,8	7,5	H	FALSE		
Atromitos	Kallonis	2	0	H	1,2	5,75	17	H	TRUE		
Xanthi	Kallonis	1	0	H	1,67	3,5	5,5	H	TRUE		
Panionios	Kallonis	1	1	D	1,91	3,3	4,2	H	FALSE		
Platanias	Kallonis	7	0	H	1,62	3,75	5,5	H	TRUE		
Panathinaikos	Kallonis	3	0	H	1,22	5,5	11	H	TRUE		
PAOK	Kallonis	2	1	H	1,14	6,5	15	H	TRUE		
Ergotelis	Kallonis	3	0	H	1,57	3,6	5	H	TRUE		

*Πίνακας: Αναλυτικά αποτελέσματα και προβλέψεις της Καλλονής σεζόν 2013-14*

HomeTeam	AwayTeam	FTHG	FTAG	F	B365H	B365D	B365A	Betting Company Result	TEST	TRUE	FALSE
Levadeiakos	Doxa Dramas	1	0	H	1,73	3,25	4,33	H	TRUE	15	15
Levadeiakos	Panionios	0	0	D	2,38	3	3,2	H	FALSE	50%	50%
Levadeiakos	Olympiakos	0	4	A	10	4,75	1,33	A	TRUE		
Levadeiakos	Ergotelis	0	1	A	2,15	3,1	3,6	H	FALSE		
Levadeiakos	AEK	0	2	A	4,33	3,25	1,8	A	TRUE		
Levadeiakos	Aris	1	1	D	3	3	2,5	A	FALSE		
Levadeiakos	OFI	0	2	A	2,4	3	3,2	H	FALSE		
Levadeiakos	Panathinaikos	1	0	H	5,5	3,5	1,67	A	FALSE		
Levadeiakos	Asteras Tripolis	0	1	A	2,38	3,1	3,1	H	FALSE		
Levadeiakos	Panetolikos	2	0	H	2,3	3,1	3,25	H	TRUE		
Levadeiakos	Kerkyra	4	3	H	2,1	3	4	H	TRUE		
Levadeiakos	Giannina	1	1	D	2	3,2	4	H	FALSE		
Levadeiakos	Atromitos	2	2	D	2,6	3	2,88	H	FALSE		
Levadeiakos	Xanthi	2	0	H	2	3,2	4	H	TRUE		
Levadeiakos	PAOK	4	3	H	3,5	3,3	1,91	A	FALSE		
Atromitos	Levadeiakos	1	1	D	1,44	4,2	7,5	H	FALSE		
AEK	Levadeiakos	2	1	H	1,33	4,5	10	H	TRUE		
Xanthi	Levadeiakos	1	1	D	1,62	3,5	6,25	H	FALSE		
OFI	Levadeiakos	0	1	A	1,67	3,4	6	H	FALSE		
PAOK	Levadeiakos	3	1	H	1,3	5	10	H	TRUE		
Olympiakos	Levadeiakos	3	1	H	1,08	10	26	H	TRUE		
Panathinaikos	Levadeiakos	3	0	H	1,18	6	17	H	TRUE		
Aris	Levadeiakos	2	1	H	1,62	3,6	6	H	TRUE		
Asteras Tripolis	Levadeiakos	0	1	A	1,8	3,25	5	H	FALSE		
Panetolikos	Levadeiakos	0	2	A	1,91	3,25	4,33	H	FALSE		
Kerkyra	Levadeiakos	3	2	H	2,25	3	3,5	H	TRUE		
Giannina	Levadeiakos	2	0	H	2,1	2,88	4,2	H	TRUE		
Doxa Dramas	Levadeiakos	0	2	A	6	3,5	1,62	A	TRUE		
Panionios	Levadeiakos	2	0	H	2,2	2,9	3,75	H	TRUE		
Ergotelis	Levadeiakos	0	1	A	1,67	3,5	5,5	H	FALSE		

*Πίνακας: Αναλυτικά αποτελέσματα και προβλέψεις του Λεβαδειακού σεζόν 2011-12*

Home Team	Away Team	FTHG	FTAG	FTR	B365H	B365D	B365A	Betting Company Result	TEST		
										TRUE	FALSE
Levadeiakos	Panathinaikos	0	1	A	4,2	3,1	2	A	TRUE	16	14
Levadeiakos	Veria	0	0	D	1,91	3,2	4,33	H	FALSE	53%	47%
Levadeiakos	Panionios	3	0	H	1,91	3,2	4,33	H	TRUE		
Levadeiakos	Panthrakikos	0	3	A	1,7	3,25	6	H	FALSE		
Levadeiakos	Asteras Tripolis	0	0	D	2,75	3	2,75	H	FALSE		
Levadeiakos	Aris	2	1	H	1,8	3,5	4,5	H	TRUE		
Levadeiakos	Kerkyra	2	0	H	1,73	3,3	5,5	H	TRUE		
Levadeiakos	Platanias	1	0	H	1,83	3,1	5	H	TRUE		
Levadeiakos	Olympiakos	0	1	A	6	4	1,53	A	TRUE		
Levadeiakos	Giannina	1	1	D	2,1	3	4	H	FALSE		
Levadeiakos	Atromitos	0	0	D	2,6	3	2,9	H	FALSE		
Levadeiakos	Xanthi	1	4	A	2,05	3	4,2	H	FALSE		
Levadeiakos	OFI	1	1	D	1,91	3,1	4,5	H	FALSE		
Levadeiakos	AEK	0	0	D	2,7	2,9	2,88	H	FALSE		
Levadeiakos	PAOK	0	1	A	3,6	3	2,2	A	TRUE		
Olympiakos	Levadeiakos	4	0	H	1,17	6,5	17	H	TRUE		
Giannina	Levadeiakos	1	0	H	2,5	2,9	3,1	H	TRUE		
Atromitos	Levadeiakos	0	0	D	1,73	3,3	5,5	H	FALSE		
Xanthi	Levadeiakos	1	0	H	2,4	3,1	3,1	H	TRUE		
OFI	Levadeiakos	0	2	A	2,2	3	3,6	H	FALSE		
AEK	Levadeiakos	0	1	A	2,05	3,1	4	H	FALSE		
PAOK	Levadeiakos	1	0	H	1,67	3,4	6	H	TRUE		
Panathinaikos	Levadeiakos	1	2	A	1,65	3,5	6	H	FALSE		
Veria	Levadeiakos	1	2	A				H	FALSE		
Panionios	Levadeiakos	2	1	H	2,8	2,88	2,75	A	FALSE		
Panthrakikos	Levadeiakos	3	0	H	2,5	3	3	H	TRUE		
Asteras Tripolis	Levadeiakos	1	0	H	1,85	3,3	4,5	H	TRUE		
Aris	Levadeiakos	4	0	H	2,05	3,1	3,9	H	TRUE		
Kerkyra	Levadeiakos	1	2	A	4,33	3,1	1,95	A	TRUE		
Platanias	Levadeiakos	2	0	H	1,67	3,4	4,5	H	TRUE		

*Πίνακας: Αναλυτικά αποτελέσματα και προβλέψεις του Λεβαδειακού σεζόν 2012-*

*13*

HomeTeam	AwayTeam	FTHG	FTAG	FTR	B365H	B365D	B365A	Betting Company Result	TEST	TRUE	FALSE
Levadeiakos	Panthrakikos	2	2	D	1,75	3,4	5	H	FALSE	28	6
Levadeiakos	Olympiakos	0	5	A	9	4,5	1,36	A	TRUE	82%	18%
Levadeiakos	Giannina	1	0	H	2,7	3	2,75	H	TRUE		
Levadeiakos	Kallonis	1	0	H	2,05	3,1	4	H	TRUE		
Levadeiakos	Xanthi	2	0	H	2,55	3	2,9	H	TRUE		
Levadeiakos	Panionios	2	0	H	1,45	3,7	8	H	TRUE		
Levadeiakos	Platanias	2	0	H	1,95	3,2	4,2	H	TRUE		
Levadeiakos	Panathinaikos	0	4	A	4,33	3,5	1,83	A	TRUE		
Levadeiakos	Ergotelis	2	0	H	2,15	3,2	3,5	H	TRUE		
Levadeiakos	Aris	4	3	H	1,91	3,3	4,2	H	TRUE		
Levadeiakos	Apollon	1	1	D	1,83	3,2	4,75	H	FALSE		
Levadeiakos	Atromitos	1	0	H	4,2	3,3	1,91	A	FALSE		
Levadeiakos	Asteras Tripolis	3	1	H	3,6	3,2	2,1	A	FALSE		
Levadeiakos	Panetolikos	2	1	H	2,1	3,1	3,75	H	TRUE		
Levadeiakos	Veria	2	0	H	1,83	3,4	4,5	H	TRUE		
Levadeiakos	OFI	2	1	H	1,36	4,2	8	H	TRUE		
Levadeiakos	PAOK	3	2	H	3,8	3,3	1,83	A	FALSE		
Ergotelis	Levadeiakos	2	0	H	2,1	3,2	3,6	H	TRUE		
Aris	Levadeiakos	1	1	D	2,38	3	3,25	H	FALSE		
Apollon	Levadeiakos	4	2	H	2,15	3,2	3,4	H	TRUE		
Atromitos	Levadeiakos	3	0	H	1,5	4	7	H	TRUE		
Asteras Tripolis	Levadeiakos	2	0	H	1,5	3,9	7	H	TRUE		
Panetolikos	Levadeiakos	2	1	H	1,75	3,4	5	H	TRUE		
Veria	Levadeiakos	4	3	H	2	3,1	4,1	H	TRUE		
OFI	Levadeiakos	1	0	H	1,57	3,6	6,5	H	TRUE		
PAOK	Levadeiakos	3	0	H	1,14	7	19	H	TRUE		
Panthrakikos	Levadeiakos	1	0	H	1,62	3,6	6	H	TRUE		
Olympiakos	Levadeiakos	2	0	H	1,06	11	31	H	TRUE		
Giannina	Levadeiakos	2	1	H	1,83	3,1	5	H	TRUE		
Kallonis	Levadeiakos	1	0	H	2,55	3,2	2,8	H	TRUE		
Xanthi	Levadeiakos	4	1	H	1,7	3,5	5,25	H	TRUE		
Panionios	Levadeiakos	4	2	H	1,44	4	8,5	H	TRUE		
Platanias	Levadeiakos	2	0	H	1,37	4,2	9,75	H	TRUE		
Panathinaikos	Levadeiakos	3	1	H	1,16	6,5	18,5	H	TRUE		

*Πίνακας: Αναλυτικά αποτελέσματα και προβλέψεις του Λεβαδειακού σεζόν 2013-*

*14*



HomeTeam	AwayTeam	FTHG	FTAG	F	B365H	B365D	B365A	Betting Company Result	TEST	TRUE	FALSE
OFI	Atromitos	1	1	D	2,6	3	2,88	H	FALSE	12	18
OFI	Ergotelis	1	0	H	2,75	3,1	2,63	A	FALSE	40%	60%
OFI	AEK	3	1	H	3,75	3,1	2,1	A	FALSE		
OFI	Aris	0	1	A	2,3	3,1	3,3	H	FALSE		
OFI	Asteras Tripolis	3	0	H	2,1	3,1	3,8	H	TRUE		
OFI	Kerkyra	0	0	D	1,67	3,6	5,25	H	FALSE		
OFI	Levadeiakos	0	1	A	1,67	3,4	6	H	FALSE		
OFI	Doxa Dramas	2	0	H	1,5	3,8	7,5	H	TRUE		
OFI	Xanthi	1	0	H	2,3	3	3,4	H	TRUE		
OFI	PAOK	0	2	A	2,5	3	3	H	FALSE		
OFI	Olympiakos	0	2	A	9	4,2	1,4	A	TRUE		
OFI	Panionios	0	1	A	1,91	3	4,75	H	FALSE		
OFI	Panathinaikos	0	1	A	5	3,2	1,8	A	TRUE		
OFI	Panetolikos	1	0	H	2,88	3	2,3	A	FALSE		
OFI	Giannina	0	2	A	1,95	3,3	3,4	H	FALSE		
Xanthi	OFI	3	1	H	1,91	3,25	4,33	H	TRUE		
PAOK	OFI	0	0	D	1,44	4	8	H	FALSE		
Olympiakos	OFI	2	2	D	1,17	7	15	H	FALSE		
Panionios	OFI	1	3	A	2,1	3,2	3,6	H	FALSE		
Panathinaikos	OFI	3	1	H	1,22	6	12	H	TRUE		
Doxa Dramas	OFI	0	1	A	5	3,5	1,73	A	TRUE		
Panetolikos	OFI	1	0	H	2,3	3,25	3,1	H	TRUE		
Giannina	OFI	0	0	D	2,1	3,1	3,75	H	FALSE		
Atromitos	OFI	2	0	H	1,83	3,1	4,6	H	TRUE		
Levadeiakos	OFI	0	2	A	2,4	3	3,2	H	FALSE		
Ergotelis	OFI	0	1	A	2,4	3	3,2	H	FALSE		
AEK	OFI	1	1	D	1,75	3,3	4,5	H	FALSE		
Aris	OFI	1	0	H	1,73	3,3	5,5	H	TRUE		
Asteras Tripolis	OFI	2	2	D	2	3,2	4	H	FALSE		
Kerkyra	OFI	4	1	H	1,4	4,33	8,5	H	TRUE		

*Πίνακας: Αναλυτικά αποτελέσματα και προβλέψεις του ΟΦΗ σεζόν 2011-12*

HomeTeam	AwayTeam	FTHG	FTAG	FTR	B365H	B365D	B365A	Betting Company Result	TEST	TRUE	FALSE
OFI	Xanthi	0	0	D	2,5	3	3	H	FALSE	18	12
OFI	AEK	2	1	H	2,6	3	2,88	H	TRUE	60%	40%
OFI	PAOK	1	1	D	4	3,1	2,05	A	FALSE		
OFI	Panathinaikos	2	2	D	4,2	3,1	2	A	FALSE		
OFI	Veria	2	0	H	2,05	3,1	4	H	TRUE		
OFI	Levadeiakos	0	2	A	2,2	3	3,6	H	FALSE		
OFI	Panthrakikos	1	1	D	2,1	3,1	3,75	H	FALSE		
OFI	Asteras Tripolis	2	0	H	3,4	3	2,3	A	FALSE		
OFI	Aris	2	0	H	2,3	3,1	3,25	H	TRUE		
OFI	Panionios	2	1	H	2,2	2,9	3,75	H	TRUE		
OFI	Kerkyra	2	0	H	1,8	3,25	5	H	TRUE		
OFI	Platanias	1	3	A	2	3,2	4	H	FALSE		
OFI	Olympiakos	0	4	A	8	4	1,44	A	TRUE		
OFI	Giannina	2	1	H	2,5	2,9	3,1	H	TRUE		
OFI	Atromitos	2	2	D	1,67	3,4	6	H	FALSE		
Aris	OFI	0	0	D	2,05	3,1	4	H	FALSE		
Panionios	OFI	2	1	H	2	3	4,33	H	TRUE		
Kerkyra	OFI	2	1	H	2,4	3	3,2	H	TRUE		
Platanias	OFI	1	2	A	2,38	3,1	3,1	H	FALSE		
Olympiakos	OFI	2	0	H	1,2	5,5	19	H	TRUE		
Giannina	OFI	1	0	H	2,1	3,1	3,75	H	TRUE		
Atromitos	OFI	3	2	H	1,57	3,5	7	H	TRUE		
Xanthi	OFI	3	0	H	1,91	3,1	4,5	H	TRUE		
AEK	OFI	2	1	H	1,91	3,1	4,5	H	TRUE		
PAOK	OFI	3	1	H	1,4	4	9,5	H	TRUE		
Panathinaikos	OFI	3	1	H	1,57	3,5	7	H	TRUE		
Veria	OFI	0	0	D	1,95	3,2	4,2	H	FALSE		
Levadeiakos	OFI	1	1	D	1,91	3,1	4,5	H	FALSE		
Panthrakikos	OFI	3	1	H	1,62	3,6	6	H	TRUE		
Asteras Tripolis	OFI	2	1	H	1,67	3,4	4,5	H	TRUE		

*Πίνακας: Αναλυτικά αποτελέσματα και προβλέψεις του ΟΦΗ σεζόν 2012-13*

HomeTeam	AwayTeam	FTHG	FTAG	FTR	B365H	B365D	B365A	Betting Company Result	TEST	TRUE	FALSE
OFI	Panionios	0	0	D	2	3,2	4	H	FALSE	17	17
OFI	Platanias	0	0	D	2,3	3	3,4	H	FALSE	50%	50%
OFI	Asteras Tripolis	1	1	D	2,88	3	2,63	A	FALSE		
OFI	PAOK	1	1	D	4,6	3,3	1,83	A	FALSE		
OFI	Ergotelis	1	1	D	1,91	3,25	4,2	H	FALSE		
OFI	Aris	2	0	H	2	3,2	4	H	TRUE		
OFI	Kallonis	3	1	H	1,75	3,4	5	H	TRUE		
OFI	Levadeiakos	1	0	H	1,57	3,6	6,5	H	TRUE		
OFI	Panetolikos	2	1	H	1,7	3,4	5,5	H	TRUE		
OFI	Veria	0	1	A	1,7	3,5	5,25	H	FALSE		
OFI	Panathinaikos	1	1	D	3,75	3,1	2,1	A	FALSE		
OFI	Panthrakikos	1	0	H	2	3,2	4	H	TRUE		
OFI	Olympiakos	0	4	A	8,5	4,75	1,33	A	TRUE		
OFI	Giannina	1	1	D	1,91	3,1	4,5	H	FALSE		
OFI	Apollon	2	0	H	1,75	3,25	5,5	H	TRUE		
OFI	Atromitos	2	0	H	2,7	3,1	2,5	A	FALSE		
OFI	Xanthi	3	2	H	4,6	3,7	1,72	A	FALSE		
Veria	OFI	2	0	H	2,2	3,1	3,5	H	TRUE		
Panathinaikos	OFI	1	0	H	1,65	3,5	5,75	H	TRUE		
Panthrakikos	OFI	1	1	D	2,15	3,1	3,6	H	FALSE		
Olympiakos	OFI	5	1	H	1,13	7,5	21	H	TRUE		
Giannina	OFI	2	1	H	1,83	3,25	4,75	H	TRUE		
Apollon	OFI	0	1	A	2,3	3,1	3,25	H	FALSE		
Atromitos	OFI	3	0	H	1,57	3,6	6,5	H	TRUE		
Xanthi	OFI	2	1	H	1,91	3,25	4,33	H	TRUE		
Panionios	OFI	0	0	D	2,38	3,1	3,1	H	FALSE		
Platanias	OFI	0	2	A	2,2	3,1	3,5	H	FALSE		
Asteras Tripolis	OFI	0	0	D	1,44	4	8,5	H	FALSE		
PAOK	OFI	5	0	H	1,4	4,2	9	H	TRUE		
Ergotelis	OFI	0	1	A	2,5	3	3	H	FALSE		
Aris	OFI	0	0	D	2,4	3	3,2	H	FALSE		
Kallonis	OFI	1	0	H	1,5	3,75	6	H	TRUE		
Levadeiakos	OFI	2	1	H	1,36	4,2	8	H	TRUE		
Panetolikos	OFI	1	0	H	1,5	4	5	H	TRUE		

*Πίνακας: Αναλυτικά αποτελέσματα και προβλέψεις του ΟΦΗ σεζόν 2013-14*

HomeTeam	AwayTeam	FTHG	FTAG	FTR	B365H	B365D	B365A	Betting	TEST	TRUE	FALSE
								Company			
Olympiakos	Xanthi	2	1	H	1,17	6,5	17	H	TRUE	23	7
Olympiakos	PAOK	2	1	H	1,73	3,3	5,5	H	TRUE	77%	23%
Olympiakos	OFI	2	2	D	1,17	7	15	H	FALSE		
Olympiakos	Panathinaikos	1	1	D	1,95	3,75	3,5	H	FALSE		
Olympiakos	Doxa Dramas	6	0	H	1,13	7,5	21	H	TRUE		
Olympiakos	Panetolikos	2	0	H	1,17	6,5	17	H	TRUE		
Olympiakos	Giannina	2	0	H	1,17	6,5	17	H	TRUE		
Olympiakos	Atromitos	1	0	H	1,25	5	15	H	TRUE		
Olympiakos	Levadeiakos	3	1	H	1,08	10	26	H	TRUE		
Olympiakos	Ergotelis	3	0	H	1,17	6,5	17	H	TRUE		
Olympiakos	AEK	2	0	H	1,33	4,75	9,5	H	TRUE		
Olympiakos	Panionios	2	0	H	1,17	7	16	H	TRUE		
Olympiakos	Aris	3	0	H	1,25	4,75	19	H	TRUE		
Olympiakos	Asteras Tripolis	7	2	H	1,25	5,5	12	H	TRUE		
Olympiakos	Kerkyra	0	1	A	1,22	6	13	H	FALSE		
Ergotelis	Olympiakos	2	3	A	7,5	3,6	1,53	A	TRUE		
AEK	Olympiakos	1	1	D	3,5	3,25	2,1	A	FALSE		
Panionios	Olympiakos	0	3	A	6,25	3,6	1,6	A	TRUE		
Aris	Olympiakos	2	3	A	4,75	3,25	1,83	A	TRUE		
Asteras Tripolis	Olympiakos	2	0	H	8	4,33	1,4	A	FALSE		
Kerkyra	Olympiakos	0	4	A	8	4,5	1,4	A	TRUE		
Levadeiakos	Olympiakos	0	4	A	10	4,75	1,33	A	TRUE		
Doxa Dramas	Olympiakos	0	0	D	12	6,5	1,17	A	FALSE		
Xanthi	Olympiakos	1	0	H	7,5	3,75	1,5	A	FALSE		
PAOK	Olympiakos	0	2	A	3,5	3,3	2,1	A	TRUE		
OFI	Olympiakos	0	2	A	9	4,2	1,4	A	TRUE		
Panathinaikos	Olympiakos	0	3	A	2,9	3,1	2,5	A	TRUE		
Panetolikos	Olympiakos	0	1	A	5,5	3,5	1,67	A	TRUE		
Giannina	Olympiakos	0	4	A	5	3,5	1,73	A	TRUE		
Atromitos	Olympiakos	0	2	A	4,33	3,25	1,73	A	TRUE		

*Πίνακας: Αναλυτικά αποτελέσματα και προβλέψεις του Ολυμπιακού σεζόν 2011-12*

HomeTeam	AwayTeam	FTHG	FTAG	FTR	B365H	B365D	B365A	Betting Company Result	TEST	TRUE	FALSE
Olympiakos	Levadeiakos	4	0	H	1,17	6,5	17	H	TRUE	24	6
Olympiakos	Panthrakikos	4	1	H	1,14	6,5	15	H	TRUE	80%	20%
Olympiakos	Asteras Tripolis	1	0	H	1,22	6	12	H	TRUE		
Olympiakos	Xanthi	4	0	H	1,22	5,5	9	H	TRUE		
Olympiakos	OFI	2	0	H	1,2	5,5	19	H	TRUE		
Olympiakos	Kerkyra	2	0	H	1,11	8	19	H	TRUE		
Olympiakos	Platanias	2	1	H	1,14	8	15	H	TRUE		
Olympiakos	Veria	3	0	H	1,17	7	15	H	TRUE		
Olympiakos	Giannina	2	0	H	1,2	6,5	13	H	TRUE		
Olympiakos	Atromitos	2	3	A	1,22	5	13	H	FALSE		
Olympiakos	Aris	2	1	H	1,25	5,5	12	H	TRUE		
Olympiakos	AEK	3	0	H	1,2	6	15	H	TRUE		
Olympiakos	PAOK	0	0	D	1,57	3,75	6,25	H	FALSE		
Olympiakos	Panathinaikos	1	1	D	1,36	4,5	9	H	FALSE		
Olympiakos	Panionios	2	1	H	1,17	6	11	H	TRUE		
Veria	Olympiakos	1	2	A	13	4,5	1,3	A	TRUE		
Giannina	Olympiakos	1	2	A	8	4	1,44	A	TRUE		
Atromitos	Olympiakos	0	1	A	4,75	3,25	1,83	A	TRUE		
Aris	Olympiakos	2	2	D	7	3,75	1,53	A	FALSE		
AEK	Olympiakos	0	4	A	7,5	4,5	1,4	A	TRUE		
PAOK	Olympiakos	1	1	D	3,4	3,2	2,2	A	FALSE		
Panathinaikos	Olympiakos	2	2	D	3,6	3,1	2,15	A	FALSE		
Panionios	Olympiakos	1	2	A	8	4,75	1,36	A	TRUE		
Levadeiakos	Olympiakos	0	1	A	6	4	1,53	A	TRUE		
Panthrakikos	Olympiakos	0	1	A	9	4,2	1,4	A	TRUE		
Asteras Tripolis	Olympiakos	0	1	A	4,5	3,4	1,83	A	TRUE		
Xanthi	Olympiakos	0	2	A	5,5	3,4	1,7	A	TRUE		
OFI	Olympiakos	0	4	A	8	4	1,44	A	TRUE		
Kerkyra	Olympiakos	0	1	A	9	4,5	1,36	A	TRUE		
Platanias	Olympiakos	0	4	A	6,5	3,6	1,57	A	TRUE		

*Πίνακας: Αναλυτικά αποτελέσματα και προβλέψεις του Ολυμπιακού σεζόν 2012-13*

HomeTeam	AwayTeam	FTHG	FTAG	FTR	B365H	B365D	B365A	Betting Company Result	TEST	TRUE	FALSE
Olympiakos	Atromitos	2	1	H	1,22	6	12	H	TRUE	28	6
Olympiakos	Xanthi	4	0	H	1,22	5,75	13	H	TRUE	82%	18%
Olympiakos	Veria	6	0	H	1,13	7,5	21	H	TRUE		
Olympiakos	OFI	5	1	H	1,13	7,5	21	H	TRUE		
Olympiakos	PAOK	4	0	H	1,6	3,6	6	H	TRUE		
Olympiakos	Ergotelis	3	0	H	1,17	6,5	17	H	TRUE		
Olympiakos	Asteras Tripolis	2	0	H	1,14	7,5	19	H	TRUE		
Olympiakos	Giannina	3	2	H	1,11	9	21	H	TRUE		
Olympiakos	Kallonis	4	0	H	1,05	12	34	H	TRUE		
Olympiakos	Levadeiakos	2	0	H	1,06	11	31	H	TRUE		
Olympiakos	Panetolikos	2	1	H	1,18	7	13	H	TRUE		
Olympiakos	Panionios	2	0	H	1,08	9,5	26	H	TRUE		
Olympiakos	Platanias	4	2	H	1,08	9	29	H	TRUE		
Olympiakos	Panathinaikos	0	3	A	1,36	4,33	10	H	FALSE		
Olympiakos	Panthrakikos	2	0	H	1,1	8	17	H	TRUE		
Olympiakos	Aris	1	0	H	1,07	9	19	H	TRUE		
Olympiakos	Apollon	1	0	H	1,33	4,2	8	H	TRUE		
Kallonis	Olympiakos	0	1	A	19	5,5	1,2	A	TRUE		
Levadeiakos	Olympiakos	0	5	A	9	4,5	1,36	A	TRUE		
Panetolikos	Olympiakos	0	0	D	11	4,5	1,33	A	FALSE		
Panionios	Olympiakos	0	2	A	9	4,5	1,36	A	TRUE		
Platanias	Olympiakos	1	4	A	19	5,5	1,2	A	TRUE		
Panathinaikos	Olympiakos	0	1	A	6	3,6	1,62	A	TRUE		
Panthrakikos	Olympiakos	1	4	A	13	5,25	1,25	A	TRUE		
Aris	Olympiakos	0	2	A	15	6,5	1,18	A	TRUE		
Apollon	Olympiakos	0	5	A	19	7,5	1,14	A	TRUE		
Atromitos	Olympiakos	0	0	D	5,5	3,8	1,62	A	FALSE		
Xanthi	Olympiakos	0	2	A	10	4,75	1,33	A	TRUE		
Veria	Olympiakos	0	5	A	13	6,5	1,2	A	TRUE		
OFI	Olympiakos	0	4	A	8,5	4,75	1,33	A	TRUE		
PAOK	Olympiakos	2	1	H	3,25	3,25	2,25	A	FALSE		
Ergotelis	Olympiakos	1	4	A	9	5	1,33	A	TRUE		
Asteras Tripolis	Olympiakos	2	1	H	6	3,5	1,57	A	FALSE		
Giannina	Olympiakos	2	0	H	6	4,25	1,5	A	FALSE		

*Πίνακας: Αναλυτικά αποτελέσματα και προβλέψεις του Ολυμπιακού σεζόν 2013-14*

HomeTeam	AwayTeam	FTHG	FTAG	F	B365H	B365D	B365A	Betting Company Result	TEST	TRUE	FALSE
Panathinaikos	Giannina	3	1	H	1,25	5,25	10	H	TRUE	23	7
Panathinaikos	Ergotelis	4	0	H	1,36	4,5	9	H	TRUE	77%	23%
Panathinaikos	AEK	3	2	H	1,67	3,5	5,5	H	TRUE		
Panathinaikos	OFI	3	1	H	1,22	6	12	H	TRUE		
Panathinaikos	Asteras Tripolis	3	1	H	1,22	5,75	13	H	TRUE		
Panathinaikos	Kerkyra	1	0	H	1,17	7	11	H	TRUE		
Panathinaikos	Doxa Dramas	1	0	H	1,13	7,5	26	H	TRUE		
Panathinaikos	Atromitos	1	0	H	1,4	4,2	9	H	TRUE		
Panathinaikos	Levadeiakos	3	0	H	1,18	6	17	H	TRUE		
Panathinaikos	Xanthi	3	0	H	1,5	3,75	7,5	H	TRUE		
Panathinaikos	PAOK	0	2	A	1,7	3,4	5,5	H	FALSE		
Panathinaikos	Olympiakos	0	3	A	2,9	3,1	2,5	A	TRUE		
Panathinaikos	Aris	1	0	H	1,8	3,25	5	H	TRUE		
Panathinaikos	Panionios	3	0	H	1,44	3,8	9	H	TRUE		
Panathinaikos	Panetolikos	4	0	H	1,7	3,6	4	H	TRUE		
Kerkyra	Panathinaikos	0	2	A	6	3,6	1,62	A	TRUE		
Atromitos	Panathinaikos	1	1	D	4,5	3,1	1,91	A	FALSE		
Xanthi	Panathinaikos	2	3	A	4,2	3,3	1,91	A	TRUE		
PAOK	Panathinaikos	1	3	A	2,8	3,1	2,6	A	TRUE		
Olympiakos	Panathinaikos	1	1	D	1,95	3,75	3,5	H	FALSE		
Aris	Panathinaikos	3	1	H	4,33	3,2	1,91	A	FALSE		
Panionios	Panathinaikos	1	2	A	5,5	3,6	1,67	A	TRUE		
Panetolikos	Panathinaikos	1	1	D	4,75	3,4	1,8	A	FALSE		
Giannina	Panathinaikos	0	1	A	6	3,6	1,62	A	TRUE		
Doxa Dramas	Panathinaikos	0	1	A	9	4,5	1,36	A	TRUE		
Levadeiakos	Panathinaikos	1	0	H	5,5	3,5	1,67	A	FALSE		
Ergotelis	Panathinaikos	0	2	A	4,33	3,25	1,91	A	TRUE		
AEK	Panathinaikos	2	0	H	3	3	2,5	A	FALSE		
OFI	Panathinaikos	0	1	A	5	3,2	1,8	A	TRUE		
Asteras Tripolis	Panathinaikos	0	2	A	3,2	3,1	2,3	A	TRUE		

*Πίνακας: Αναλυτικά αποτελέσματα και προβλέψεις του Παναθηναϊκού σεζόν 2011-12*

HomeTeam	AwayTeam	FTHG	FTAG	FTR	B365H	B365D	B365A	Betting Company Result	TEST	TRUE	FALSE
Panathinaikos	Giannina	1	1	D	1,33	4,5	11	H	FALSE	10	20
Panathinaikos	Atromitos	1	1	D	2	3,2	4	H	FALSE	33%	67%
Panathinaikos	Asteras Tripolis	0	0	D	1,8	3,25	5	H	FALSE		
Panathinaikos	Aris	1	1	D	1,3	4,8	11	H	FALSE		
Panathinaikos	AEK	1	0	H	1,57	3,75	6	H	TRUE		
Panathinaikos	PAOK	2	0	H	2,38	3	3,2	H	TRUE		
Panathinaikos	Olympiakos	2	2	D	3,6	3,1	2,15	A	FALSE		
Panathinaikos	Levadeiakos	1	2	A	1,65	3,5	6	H	FALSE		
Panathinaikos	Panthrakikos	1	1	D	1,7	3,4	5,5	H	FALSE		
Panathinaikos	Xanthi	0	1	A	1,6	3,5	6,5	H	FALSE		
Panathinaikos	OFI	3	1	H	1,57	3,5	7	H	TRUE		
Panathinaikos	Kerkyra	1	0	H	1,29	4,75	13	H	TRUE		
Panathinaikos	Platanias	0	1	A	1,5	3,75	7,5	H	FALSE		
Panathinaikos	Panionios	0	0	D	1,44	4	8	H	FALSE		
Panathinaikos	Veria	3	2	H	1,44	3,6	7	H	TRUE		
Levadeiakos	Panathinaikos	0	1	A	4,2	3,1	2	A	TRUE		
Panthrakikos	Panathinaikos	1	0	H	6,5	3,4	1,62	A	FALSE		
Xanthi	Panathinaikos	1	2	A	3,4	3	2,3	A	TRUE		
OFI	Panathinaikos	2	2	D	4,2	3,1	2	A	FALSE		
Kerkyra	Panathinaikos	0	0	D	5	3,6	1,7	A	FALSE		
Platanias	Panathinaikos	2	1	H	4,33	3,1	1,95	A	FALSE		
Panionios	Panathinaikos	1	2	A	3,75	3,1	2,1	A	TRUE		
Veria	Panathinaikos	3	0	H	5,5	3,25	1,73	A	FALSE		
Giannina	Panathinaikos	0	0	D	3,25	3,1	2,3	A	FALSE		
Atromitos	Panathinaikos	1	2	A	2,3	2,9	3,5	H	FALSE		
Asteras Tripolis	Panathinaikos	2	2	D	2,4	3	3,2	H	FALSE		
Aris	Panathinaikos	1	0	H	2,9	3	2,6	A	FALSE		
AEK	Panathinaikos	0	2	A	2,75	3	2,7	A	TRUE		
PAOK	Panathinaikos	2	0	H	2,1	3,1	3,8	H	TRUE		
Olympiakos	Panathinaikos	1	1	D	1,36	4,5	9	H	FALSE		

**Πίνακας: Αναλυτικά αποτελέσματα και προβλέψεις του Παναθηναϊκού σεζόν 2012-13**



HomeTeam	AwayTeam	FTHG	FTAG	FTR	B365H	B365D	B365A	Betting Company Result	TEST	TRUE	FALSE
Panathinaikos	Panetolikos	2	0	H	1,73	3,4	5,25	H	TRUE	22	12
Panathinaikos	Veria	1	1	D	1,7	3,4	5,5	H	FALSE	65%	35%
Panathinaikos	OFI	1	0	H	1,65	3,5	5,75	H	TRUE		
Panathinaikos	Asteras Tripolis	2	1	H	2,38	3,1	3,1	H	TRUE		
Panathinaikos	Panthrakikos	1	2	A	1,53	3,75	7	H	FALSE		
Panathinaikos	Olympiakos	0	1	A	6	3,6	1,62	A	TRUE		
Panathinaikos	Giannina	3	1	H	1,75	3,5	4,75	H	TRUE		
Panathinaikos	Atromitos	1	2	A	2,05	3,25	3,75	H	FALSE		
Panathinaikos	Xanthi	2	1	H	1,67	3,5	5,5	H	TRUE		
Panathinaikos	Panionios	1	0	H	1,25	5,5	12	H	TRUE		
Panathinaikos	Platanias	1	0	H	1,44	3,8	9	H	TRUE		
Panathinaikos	PAOK	2	1	H	2,9	3,1	2,5	A	FALSE		
Panathinaikos	Ergotelis	1	1	D	1,4	4	10	H	FALSE		
Panathinaikos	Aris	4	1	H	1,33	4,5	10,5	H	TRUE		
Panathinaikos	Apollon	3	1	H	1,44	4	8	H	TRUE		
Panathinaikos	Kallonis	3	0	H	1,22	5,5	11	H	TRUE		
Panathinaikos	Levadeiakos	3	1	H	1,16	6,5	18,5	H	TRUE		
Panionios	Panathinaikos	3	0	H	3,4	3,2	2,2	A	FALSE		
Platanias	Panathinaikos	1	1	D	3,25	3	2,38	A	FALSE		
PAOK	Panathinaikos	2	1	H	1,73	3,3	5,25	H	TRUE		
Ergotelis	Panathinaikos	0	2	A	3	3,1	2,45	A	TRUE		
Aris	Panathinaikos	0	2	A	3,4	3,2	2,2	A	TRUE		
Apollon	Panathinaikos	1	1	D	5,5	3,4	1,7	A	FALSE		
Kallonis	Panathinaikos	0	4	A	6,5	3,6	1,57	A	TRUE		
Levadeiakos	Panathinaikos	0	4	A	4,33	3,5	1,83	A	TRUE		
Panetolikos	Panathinaikos	1	0	H	3,6	3,25	2,1	A	FALSE		
Veria	Panathinaikos	1	3	A	3,75	3,1	2,1	A	TRUE		
OFI	Panathinaikos	1	1	D	3,75	3,1	2,1	A	FALSE		
Asteras Tripolis	Panathinaikos	1	0	H	2,2	3,2	3,4	H	TRUE		
Panthrakikos	Panathinaikos	0	2	A	4	3,1	2,05	A	TRUE		
Olympiakos	Panathinaikos	0	3	A	1,36	4,33	10	H	FALSE		
Giannina	Panathinaikos	0	1	A	4,5	3,3	1,85	A	TRUE		
Atromitos	Panathinaikos	0	0	D	2,75	3	2,5	A	FALSE		
Xanthi	Panathinaikos	3	1	H	1,73	3,6	4,2	H	TRUE		

*Πίνακας: Αναλυτικά αποτελέσματα και προβλέψεις του Παναθηναϊκού σεζόν 2013-14*

HomeTeam	AwayTeam	FTHG	FTAG	F	B365H	B365D	B365A	Betting Company Result	TEST	TRUE	FALSE
Panetolikos	Panionios	0	1	A	2,3	3	3,1	H	FALSE	16	14
Panetolikos	Asteras Tripolis	1	0	H	2,1	3,1	3,4	H	TRUE	53%	47%
Panetolikos	Giannina	2	2	D	2,1	3,1	3,75	H	FALSE		
Panetolikos	Xanthi	2	0	H	2,5	3	3	H	TRUE		
Panetolikos	AEK	0	2	A	3,4	3,2	2,2	A	TRUE		
Panetolikos	OFI	1	0	H	2,3	3,25	3,1	H	TRUE		
Panetolikos	Panathinaikos	1	1	D	4,75	3,4	1,8	A	FALSE		
Panetolikos	Kerkyra	1	1	D	1,85	3,1	5	H	FALSE		
Panetolikos	Atromitos	1	1	D	2,63	3,1	2,8	H	FALSE		
Panetolikos	Doxa Dramas	0	2	A	1,53	3,75	7	H	FALSE		
Panetolikos	Levadeiakos	0	2	A	1,91	3,25	4,33	H	FALSE		
Panetolikos	Ergotelis	2	0	H	2	2,9	4,5	H	TRUE		
Panetolikos	PAOK	1	1	D	3	3	2,5	A	FALSE		
Panetolikos	Olympiakos	0	1	A	5,5	3,5	1,67	A	TRUE		
Panetolikos	Aris	5	1	H	2,05	3,2	3,75	H	TRUE		
Kerkyra	Panetolikos	2	3	A	2,4	3	3,2	H	FALSE		
Atromitos	Panetolikos	2	1	H	1,73	3,3	5,5	H	TRUE		
Ergotelis	Panetolikos	0	0	D	2,15	3,1	3,6	H	FALSE		
PAOK	Panetolikos	3	0	H	1,53	3,75	7	H	TRUE		
Olympiakos	Panetolikos	2	0	H	1,17	6,5	17	H	TRUE		
Aris	Panetolikos	0	0	D	1,75	3,5	4,75	H	FALSE		
Asteras Tripolis	Panetolikos	1	0	H	2,2	3,1	3,5	H	TRUE		
Panionios	Panetolikos	1	0	H	2,38	3	3,25	H	TRUE		
Giannina	Panetolikos	1	0	H	2,1	3	4	H	TRUE		
Doxa Dramas	Panetolikos	2	1	H	3,75	3,1	2,1	A	FALSE		
Levadeiakos	Panetolikos	2	0	H	2,3	3,1	3,25	H	TRUE		
Xanthi	Panetolikos	0	1	A	1,8	3,1	5,25	H	FALSE		
AEK	Panetolikos	1	0	H	1,67	3,4	6	H	TRUE		
OFI	Panetolikos	1	0	H	2,88	3	2,3	A	FALSE		
Panathinaikos	Panetolikos	4	0	H	1,7	3,6	4	H	TRUE		

*Πίνακας: Αναλυτικά αποτελέσματα και προβλέψεις του Πανατωλικού σεζόν 2011-12*

HomeTeam	AwayTeam	FTHG	FTAG	FTR	B365H	B365D	B365A	Betting Company Result	TEST	TRUE	FALSE
Panetolikos	PAOK	2	0	H	4,5	3,3	1,85	A	FALSE	19	15
Panetolikos	Ergotelis	0	0	D	2,1	3,1	3,75	H	FALSE	56%	44%
Panetolikos	Olympiakos	0	0	D	11	4,5	1,33	A	FALSE		
Panetolikos	Giannina	2	0	H	2,3	3,1	3,2	H	TRUE		
Panetolikos	Kallonis	4	0	H	1,83	3,2	4,75	H	TRUE		
Panetolikos	Levadeiakos	2	1	H	1,75	3,4	5	H	TRUE		
Panetolikos	Panionios	0	0	D	1,57	3,6	6,5	H	FALSE		
Panetolikos	Platanias	3	0	H	1,83	3,25	4,75	H	TRUE		
Panetolikos	Panathinaikos	1	0	H	3,6	3,25	2,1	A	FALSE		
Panetolikos	Panthrakikos	3	1	H	1,75	3,4	5	H	TRUE		
Panetolikos	Aris	0	0	D	1,6	3,5	6,5	H	FALSE		
Panetolikos	Apollon	2	1	H	1,62	3,4	6,5	H	TRUE		
Panetolikos	Atromitos	1	3	A	2,6	3	2,9	H	FALSE		
Panetolikos	Xanthi	1	0	H	1,85	3,4	4,33	H	TRUE		
Panetolikos	Asteras Tripolis	0	1	A	2,7	3	2,75	H	FALSE		
Panetolikos	Veria	0	0	D	1,8	3,4	4	H	FALSE		
Panetolikos	OFI	1	0	H	1,5	4	5	H	TRUE		
Panathinaikos	Panetolikos	2	0	H	1,73	3,4	5,25	H	TRUE		
Panthrakikos	Panetolikos	2	1	H	2,3	3	3,4	H	TRUE		
Aris	Panetolikos	0	0	D	2,1	3,25	3,5	H	FALSE		
Apollon	Panetolikos	1	1	D	2,4	3	3,2	H	FALSE		
Atromitos	Panetolikos	1	1	D	1,5	3,6	8	H	FALSE		
Xanthi	Panetolikos	3	1	H	2,2	3,2	3,4	H	TRUE		
Asteras Tripolis	Panetolikos	3	0	H	1,73	3,6	4,75	H	TRUE		
Veria	Panetolikos	1	0	H	2,3	3,1	3,3	H	TRUE		
OFI	Panetolikos	2	1	H	1,7	3,4	5,5	H	TRUE		
PAOK	Panetolikos	1	0	H	1,22	6	12	H	TRUE		
Ergotelis	Panetolikos	0	1	A	2,25	3,1	3,4	H	FALSE		
Olympiakos	Panetolikos	2	1	H	1,18	7	13	H	TRUE		
Giannina	Panetolikos	1	0	H	2	3,2	4	H	TRUE		
Kallonis	Panetolikos	3	1	H	3,5	3	2,25	A	FALSE		
Levadeiakos	Panetolikos	2	1	H	2,1	3,1	3,75	H	TRUE		
Panionios	Panetolikos	1	1	D	1,67	3,25	5,25	H	FALSE		
Platanias	Panetolikos	1	0	H	1,22	5,5	14	H	TRUE		

*Πίνακας: Αναλυτικά αποτελέσματα και προβλέψεις του Πανατωλικού σεζόν 2013-14*

HomeTeam	AwayTeam	FTHG	FTAG	FTR	B365H	B365D	B365A	Betting Company Result	TEST	TRUE	FALSE
Panthrakikos	Panathinaikos	1	0	H	6,5	3,4	1,62	A	FALSE	15	15
Panthrakikos	Veria	0	1	A	2,5	3	3	H	FALSE	50%	50%
Panthrakikos	Giannina	0	3	A	2,3	3	3,4	H	FALSE		
Panthrakikos	Panionios	1	2	A	2,4	3,1	3,1	H	FALSE		
Panthrakikos	Asteras Tripolis	1	0	H	3,4	3	2,3	A	FALSE		
Panthrakikos	Aris	4	0	H	2,5	2,9	3,1	H	TRUE		
Panthrakikos	AEK	1	0	H	2,63	3	2,88	H	TRUE		
Panthrakikos	PAOK	1	4	A	4	3,2	2	A	TRUE		
Panthrakikos	Platanias	1	1	D	2	3,1	4,2	H	FALSE		
Panthrakikos	Olympiakos	0	1	A	9	4,2	1,4	A	TRUE		
Panthrakikos	Levadeiakos	3	0	H	2,5	3	3	H	TRUE		
Panthrakikos	Atromitos	0	1	A	3,1	2,9	2,5	A	TRUE		
Panthrakikos	Xanthi	0	2	A	2,15	3	3,75	H	FALSE		
Panthrakikos	OFI	3	1	H	1,62	3,6	6	H	TRUE		
Panthrakikos	Kerkyra	2	1	H	1,2	5	12	H	TRUE		
PAOK	Panthrakikos	1	0	H	1,4	4,2	9	H	TRUE		
Platanias	Panthrakikos	2	0	H	2,4	3	3,2	H	TRUE		
Olympiakos	Panthrakikos	4	1	H	1,14	6,5	15	H	TRUE		
Levadeiakos	Panthrakikos	0	3	A	1,7	3,25	6	H	FALSE		
Atromitos	Panthrakikos	2	1	H	1,5	3,6	8	H	TRUE		
Xanthi	Panthrakikos	0	0	D	2	3,1	4,2	H	FALSE		
OFI	Panthrakikos	1	1	D	2,1	3,1	3,75	H	FALSE		
Kerkyra	Panthrakikos	0	2	A	2,4	3	3,2	H	FALSE		
Panathinaikos	Panthrakikos	1	1	D	1,7	3,4	5,5	H	FALSE		
Veria	Panthrakikos	2	0	H	2,38	3	3,2	H	TRUE		
Giannina	Panthrakikos	0	0	D	2	3,1	4,2	H	FALSE		
Panionios	Panthrakikos	2	0	H	2,3	3,1	3,25	H	TRUE		
Asteras Tripolis	Panthrakikos	1	0	H	1,5	3,6	8	H	TRUE		
Aris	Panthrakikos	0	0	D	1,62	3,4	5,5	H	FALSE		
AEK	Panthrakikos	0	3	A	1,57	3,5	7	H	FALSE		

*Πίνακας: Αναλυτικά αποτελέσματα και προβλέψεις του Πανθρακικού σεζόν 2012-*

*13*

HomeTeam	AwayTeam	FTHG	FTAG	FTR	B365H	B365D	B365A	Betting Company Result	TEST	TRUE	FALSE
Panthrakikos	Panetolikos	2	1	H	2,3	3	3,4	H	TRUE	24	10
Panthrakikos	Veria	1	0	H	2,25	3,1	3,4	H	TRUE	71%	29%
Panthrakikos	OFI	1	1	D	2,15	3,1	3,6	H	FALSE		
Panthrakikos	PAOK	0	3	A	4,6	3,3	1,83	A	TRUE		
Panthrakikos	Asteras Tripolis	1	1	D	2,75	3,1	2,63	A	FALSE		
Panthrakikos	Olympiakos	1	4	A	13	5,25	1,25	A	TRUE		
Panthrakikos	Giannina	2	0	H	2,4	3,1	3,1	H	TRUE		
Panthrakikos	Kallonis	2	0	H	1,33	5	8,5	H	TRUE		
Panthrakikos	Levadeiakos	1	0	H	1,62	3,6	6	H	TRUE		
Panthrakikos	Xanthi	2	1	H	2,2	3,25	3,3	H	TRUE		
Panthrakikos	Panionios	4	1	H	1,73	3,5	5	H	TRUE		
Panthrakikos	Platanias	1	0	H	1,7	3,5	5,25	H	TRUE		
Panthrakikos	Panathinaikos	0	2	A	4	3,1	2,05	A	TRUE		
Panthrakikos	Ergotelis	2	1	H	2,2	3,2	3,4	H	TRUE		
Panthrakikos	Aris	2	1	H	1,85	3,4	4,33	H	TRUE		
Panthrakikos	Apollon	2	3	A	2,4	3,1	2,8	H	FALSE		
Panthrakikos	Atromitos	1	3	A	3,25	3,3	2	A	TRUE		
Levadeiakos	Panthrakikos	2	2	D	1,75	3,4	5	H	FALSE		
Xanthi	Panthrakikos	1	0	H	1,91	3,2	4,33	H	TRUE		
Panionios	Panthrakikos	1	1	D	2,25	3	3,5	H	FALSE		
Platanias	Panthrakikos	1	1	D	2,1	3,2	3,6	H	FALSE		
Panathinaikos	Panthrakikos	1	2	A	1,53	3,75	7	H	FALSE		
Ergotelis	Panthrakikos	3	1	H	2,2	3,1	3,5	H	TRUE		
Aris	Panthrakikos	2	2	D	2,1	3,1	3,75	H	FALSE		
Apollon	Panthrakikos	3	2	H	2,5	3,1	2,9	H	TRUE		
Atromitos	Panthrakikos	3	1	H	1,45	3,8	8,5	H	TRUE		
Panetolikos	Panthrakikos	3	1	H	1,75	3,4	5	H	TRUE		
Veria	Panthrakikos	0	0	D	2,2	3,2	3,4	H	FALSE		
OFI	Panthrakikos	1	0	H	2	3,2	4	H	TRUE		
PAOK	Panthrakikos	3	0	H	1,25	5,75	11	H	TRUE		
Asteras Tripolis	Panthrakikos	1	0	H	1,53	3,5	8	H	TRUE		
Olympiakos	Panthrakikos	2	0	H	1,1	8	17	H	TRUE		
Giannina	Panthrakikos	1	1	D	1,8	3,1	4,6	H	FALSE		
Kallonis	Panthrakikos	2	0	H	1,3	4,75	11	H	TRUE		

*Πίνακας: Αναλυτικά αποτελέσματα και προβλέψεις του Πανθρακικού σεζόν 2013-*

*14*

HomeTeam	AwayTeam	FTHG	FTAG	F	B365H	B365D	B365A	Betting	TEST	TRUE	FALSE
								Company			
Panionios	Ergotelis	2	2	D	2,1	3,1	3,75	H	FALSE	19	11
Panionios	PAOK	1	2	A	3,2	3	2,4	A	TRUE	63%	37%
Panionios	AEK	0	1	A	3	3,2	2,4	A	TRUE		
Panionios	Olympiakos	0	3	A	6,25	3,6	1,6	A	TRUE		
Panionios	OFI	1	3	A	2,1	3,2	3,6	H	FALSE		
Panionios	Aris	2	1	H	2,5	3,1	2,9	H	TRUE		
Panionios	Panathinaikos	1	2	A	5,5	3,6	1,67	A	TRUE		
Panionios	Asteras Tripolis	2	0	H	2,3	3	3,4	H	TRUE		
Panionios	Panetolikos	1	0	H	2,38	3	3,25	H	TRUE		
Panionios	Kerkyra	2	0	H	2,1	3	4	H	TRUE		
Panionios	Giannina	0	0	D	2,2	3	3,6	H	FALSE		
Panionios	Atromitos	1	2	A	2,63	3	2,88	H	FALSE		
Panionios	Doxa Dramas	2	0	H	1,53	3,75	7	H	TRUE		
Panionios	Levadeiakos	2	0	H	2,2	2,9	3,75	H	TRUE		
Panionios	Xanthi	1	1	D	2,3	2,9	3,5	H	FALSE		
Panetolikos	Panionios	0	1	A	2,3	3	3,1	H	FALSE		
Kerkyra	Panionios	0	3	A	2,6	3,1	2,8	H	FALSE		
Giannina	Panionios	0	0	D	2,4	3,2	3	H	FALSE		
Atromitos	Panionios	2	1	H	1,91	3,2	4,33	H	TRUE		
Doxa Dramas	Panionios	0	0	D	3,75	3,25	2,05	A	FALSE		
Levadeiakos	Panionios	0	0	D	2,38	3	3,2	H	FALSE		
Xanthi	Panionios	1	0	H	1,85	3,3	4,5	H	TRUE		
Ergotelis	Panionios	1	0	H	2,1	3	4	H	TRUE		
PAOK	Panionios	1	0	H	1,53	3,75	7	H	TRUE		
AEK	Panionios	1	0	H	1,5	3,8	7,5	H	TRUE		
Olympiakos	Panionios	2	0	H	1,17	7	16	H	TRUE		
OFI	Panionios	0	1	A	1,91	3	4,75	H	FALSE		
Aris	Panionios	4	2	H	1,8	3,25	5	H	TRUE		
Panathinaikos	Panionios	3	0	H	1,44	3,8	9	H	TRUE		
Asteras Tripolis	Panionios	2	0	H	1,83	3,1	4	H	TRUE		

*Πίνακας: Αναλυτικά αποτελέσματα και προβλέψεις του Πανιωνίου σεζόν 2011-12*

HomeTeam	AwayTeam	FTHG	FTAG	FTR	B365H	B365D	B365A	Betting Company Result	TEST	TRUE	FALSE
Panionios	Aris	1	0	H	2,4	3	3,2	H	TRUE	19	11
Panionios	OFI	2	1	H	2	3	4,33	H	TRUE	63%	37%
Panionios	AEK	1	0	H	2,5	3	3	H	TRUE		
Panionios	Kerkyra	0	1	A	1,75	3,25	5,25	H	FALSE		
Panionios	PAOK	1	2	A	3,6	3	2,2	A	TRUE		
Panionios	Platanias	4	0	H	2	3,2	4	H	TRUE		
Panionios	Panathinaikos	1	2	A	3,75	3,1	2,1	A	TRUE		
Panionios	Olympiakos	1	2	A	8	4,75	1,36	A	TRUE		
Panionios	Veria	1	1	D	1,91	3,25	4,2	H	FALSE		
Panionios	Levadeiakos	2	1	H	2,8	2,88	2,75	A	FALSE		
Panionios	Giannina	0	1	A	2,38	3	3,25	H	FALSE		
Panionios	Panthrakikos	2	0	H	2,3	3,1	3,25	H	TRUE		
Panionios	Atromitos	1	0	H	2,9	3,1	2,5	A	FALSE		
Panionios	Asteras Tripolis	2	1	H	3,5	3,1	2,2	A	FALSE		
Panionios	Xanthi	3	3	D	2,6	3,1	2,8	H	FALSE		
Veria	Panionios	0	1	A	1,91	3,1	4,5	H	FALSE		
Levadeiakos	Panionios	3	0	H	1,91	3,2	4,33	H	TRUE		
Giannina	Panionios	1	2	A	2,25	3	3,5	H	FALSE		
Panthrakikos	Panionios	1	2	A	2,4	3,1	3,1	H	FALSE		
Atromitos	Panionios	1	0	H	1,83	3,2	4,75	H	TRUE		
Asteras Tripolis	Panionios	2	1	H	1,8	3,25	5	H	TRUE		
Xanthi	Panionios	4	0	H	2,3	3	3,4	H	TRUE		
Aris	Panionios	2	1	H	2,2	3,1	3,5	H	TRUE		
OFI	Panionios	2	1	H	2,2	2,9	3,75	H	TRUE		
AEK	Panionios	1	0	H	1,8	3,25	5	H	TRUE		
Kerkyra	Panionios	2	1	H	2,75	3	2,75	H	TRUE		
PAOK	Panionios	4	2	H	1,4	4,2	9	H	TRUE		
Platanias	Panionios	2	1	H	1,45	3,9	8	H	TRUE		
Panathinaikos	Panionios	0	0	D	1,44	4	8	H	FALSE		
Olympiakos	Panionios	2	1	H	1,17	6	11	H	TRUE		

*Πίνακας: Αναλυτικά αποτελέσματα και προβλέψεις του Πανιωνίου σεζόν 2012-13*

HomeTeam	AwayTeam	FTHG	FTAG	FTR	B365H	B365D	B365A	Betting Company Result	TEST	TRUE	FALSE
Panionios	Panathinaikos	3	0	H	3,4	3,2	2,2	A	FALSE	17	17
Panionios	Panthrakikos	1	1	D	2,25	3	3,5	H	FALSE	50%	50%
Panionios	Olympiakos	0	2	A	9	4,5	1,36	A	TRUE		
Panionios	Aris	1	2	A	2,15	3,1	3,6	H	FALSE		
Panionios	Apollon	2	1	H	1,8	3,4	4,75	H	TRUE		
Panionios	Atromitos	2	1	H	4	3,3	1,95	A	FALSE		
Panionios	Xanthi	0	0	D	3,1	3,1	2,4	A	FALSE		
Panionios	Veria	2	1	H	2,3	3,1	3,25	H	TRUE		
Panionios	OFI	0	0	D	2,38	3,1	3,1	H	FALSE		
Panionios	PAOK	2	0	H	7,5	3,8	1,5	A	FALSE		
Panionios	Ergotelis	0	1	A	2,2	3	3,6	H	FALSE		
Panionios	Giannina	2	0	H	1,95	3,1	4,33	H	TRUE		
Panionios	Kallonis	1	1	D	1,91	3,3	4,2	H	FALSE		
Panionios	Levadeiakos	4	2	H	1,44	4	8,5	H	TRUE		
Panionios	Panetolikos	1	1	D	1,67	3,25	5,25	H	FALSE		
Panionios	Asteras Tripolis	3	0	H	1,91	3,25	3,8	H	TRUE		
Panionios	Platanias	0	0	D	2,3	1,25	3,4	A	FALSE		
OFI	Panionios	0	0	D	2	3,2	4	H	FALSE		
PAOK	Panionios	4	1	H	1,36	4,33	10	H	TRUE		
Ergotelis	Panionios	1	1	D	2,25	3,1	3,4	H	FALSE		
Giannina	Panionios	0	1	A	1,73	3,4	5,25	H	FALSE		
Kallonis	Panionios	3	2	H	3	3,1	2,45	A	FALSE		
Levadeiakos	Panionios	2	0	H	1,45	3,7	8	H	TRUE		
Panetolikos	Panionios	0	0	D	1,57	3,6	6,5	H	FALSE		
Asteras Tripolis	Panionios	1	0	H	1,25	5	15	H	TRUE		
Platanias	Panionios	1	0	H	1,57	3,6	6,5	H	TRUE		
Panathinaikos	Panionios	1	0	H	1,25	5,5	12	H	TRUE		
Panthrakikos	Panionios	4	1	H	1,73	3,5	5	H	TRUE		
Olympiakos	Panionios	2	0	H	1,08	9,5	26	H	TRUE		
Aris	Panionios	1	0	H	1,8	3,4	4,5	H	TRUE		
Apollon	Panionios	1	2	A	2,1	3,1	3,75	H	FALSE		
Atromitos	Panionios	4	0	H	1,4	4,2	8,5	H	TRUE		
Xanthi	Panionios	2	0	H	1,53	3,8	6,5	H	TRUE		
Veria	Panionios	2	1	H	1,16	6,5	18	H	TRUE		

*Πίνακας: Αναλυτικά αποτελέσματα και προβλέψεις του Πανιονίου σεζόν 2013-14*



HomeTeam	AwayTeam	FTHG	FTAG	F	B365H	B365D	B365A	Betting	TEST	TRUE	FALSE
								Company Result			
PAOK	Xanthi	1	0	H	1,57	3,5	7	H	TRUE	14	16
PAOK	AEK	3	0	H	1,91	3,3	4,2	H	TRUE	47%	53%
PAOK	OFI	0	0	D	1,44	4	8	H	FALSE		
PAOK	Panathinaikos	1	3	A	2,8	3,1	2,6	A	TRUE		
PAOK	Panetolikos	3	0	H	1,53	3,75	7	H	TRUE		
PAOK	Kerkyra	0	0	D	1,33	4,5	11	H	FALSE		
PAOK	Atromitos	3	1	H	1,67	3,5	5,5	H	TRUE		
PAOK	Levadeiakos	3	1	H	1,3	5	10	H	TRUE		
PAOK	Ergotelis	2	1	H	1,53	3,6	7,5	H	TRUE		
PAOK	Panionios	1	0	H	1,53	3,75	7	H	TRUE		
PAOK	Olympiakos	0	2	A	3,5	3,3	2,1	A	TRUE		
PAOK	Aris	0	0	D	1,85	3,2	4,75	H	FALSE		
PAOK	Asteras Tripolis	2	3	A	1,57	3,6	6,5	H	FALSE		
PAOK	Giannina	1	2	A	1,5	3,75	7,5	H	FALSE		
PAOK	Doxa Dramas	2	0	H	1,17	6,5	17	H	TRUE		
Ergotelis	PAOK	2	1	H	3,25	3,2	2,1	A	FALSE		
Panionios	PAOK	1	2	A	3,2	3	2,4	A	TRUE		
Olympiakos	PAOK	2	1	H	1,73	3,3	5,5	H	TRUE		
Aris	PAOK	1	1	D	2,55	3	2,9	H	FALSE		
Asteras Tripolis	PAOK	1	0	H	4,2	3,2	1,95	A	FALSE		
Giannina	PAOK	2	2	D	3,6	3	2,2	A	FALSE		
Doxa Dramas	PAOK	0	2	A	13	4,5	1,3	A	TRUE		
Xanthi	PAOK	0	0	D	3,3	3	2,2	A	FALSE		
AEK	PAOK	0	2	A	2,05	3,1	4	H	FALSE		
OFI	PAOK	0	2	A	2,5	3	3	H	FALSE		
Panathinaikos	PAOK	0	2	A	1,7	3,4	5,5	H	FALSE		
Panetolikos	PAOK	1	1	D	3	3	2,5	A	FALSE		
Kerkyra	PAOK	0	4	A	3,5	3	2,25	A	TRUE		
Atromitos	PAOK	0	0	D	2,63	3,1	2,75	H	FALSE		
Levadeiakos	PAOK	4	3	H	3,5	3,3	1,91	A	FALSE		

*Πίνακας: Αναλυτικά αποτελέσματα και προβλέψεις του ΠΑΟΚ σεζόν 2011-12*

HomeTeam	AwayTeam	FTHG	FTAG	FTR	B365H	B365D	B365A	Betting Company Result	TEST	TRUE	FALSE
PAOK	Pantrakikos	1	0	H	1,4	4,2	9	H	TRUE	19	10
PAOK	Asteras Tripolis	2	1	H	1,91	3,1	4,5	H	TRUE	63%	33%
PAOK	Aris	4	1	H	1,44	3,8	9	H	TRUE		
PAOK	AEK	1	0	H	1,5	3,75	7,5	H	TRUE		
PAOK	Platanias	2	0	H	1,44	4	8	H	TRUE		
PAOK	Olympiakos	1	1	D	3,4	3,2	2,2	A	FALSE		
PAOK	Levadeiakos	1	0	H	1,67	3,4	6	H	TRUE		
PAOK	Atromitos	0	0	D	1,73	3,5	5	H	FALSE		
PAOK	Xanthi	0	1	A	1,5	3,75	7,5	H	FALSE		
PAOK	OFI	3	1	H	1,4	4	9,5	H	TRUE		
PAOK	Kerkyra	3	1	H	1,25	5,25	13	H	TRUE		
PAOK	Panionios	4	2	H	1,4	4,2	9	H	TRUE		
PAOK	Panathinaikos	2	0	H	2,1	3,1	3,8	H	TRUE		
PAOK	Veria	2	0	H	1,4	4,5	8	H	TRUE		
PAOK	Giannina	2	0	H	1,53	3,6	5,5	H	TRUE		
Atromitos	PAOK	1	0	H	2,38	3,1	3,1	H	TRUE		
Xanthi	PAOK	0	3	A	2,8	2,9	2,75	A	TRUE		
OFI	PAOK	1	1	D	4	3,1	2,05	A	FALSE		
Kerkyra	PAOK	0	0	D	4,5	3,5	1,8	A	FALSE		
Panionios	PAOK	1	2	A	3,6	3	2,2	A	TRUE		
Panathinaikos	PAOK	2	0	H	2,38	3	3,2	H	TRUE		
Veria	PAOK	0	0	D	4,5	3,3	1,85	A	FALSE		
Giannina	PAOK	1	3	A	3,5	3,1	2,2	A	TRUE		
Pantrakikos	PAOK	1	4	A	4	3,2	2	A	TRUE		
Asteras Tripolis	PAOK	1	0	H	2,8	2,9	2,75	A	FALSE		
Aris	PAOK	2	2	D	3,4	3	2,3	A	FALSE		
AEK	PAOK	0	0	D	2,8	3	2,7	A	FALSE		
Platanias	PAOK	1	2	A	4,5	3,4	1,83	A	TRUE		
Olympiakos	PAOK	0	0	D	1,57	3,75	6,25	H	FALSE		
Levadeiakos	PAOK	0	1	A	3,6	3	2,2	A	TRUE		

*Πίνακας: Αναλυτικά αποτελέσματα και προβλέψεις του ΠΑΟΚ σεζόν 2012-13*

HomeTeam	AwayTeam	FTHG	FTAG	FTR	B365H	B365D	B365A	Betting Company Result	TEST	TRUE	FALSE
PAOK	Xanthi	3	0	H	1,44	4	8	H	TRUE	21	8
PAOK	Panionios	4	1	H	1,36	4,33	10	H	TRUE	70%	27%
PAOK	Platanias	1	0	H	1,36	4,5	9	H	TRUE		
PAOK	Panathinaikos	2	1	H	1,73	3,3	5,25	H	TRUE		
PAOK	Asteras Tripolis	2	0	H	1,6	3,6	6	H	TRUE		
PAOK	Ergotelis	2	1	H	1,33	4,75	10	H	TRUE		
PAOK	Aris	3	1	H	1,22	6	13	H	TRUE		
PAOK	Apollon	0	0	D	1,14	7	21	H	FALSE		
PAOK	Levadeiakos	3	0	H	1,14	7	19	H	TRUE		
PAOK	Panetolikos	1	0	H	1,22	6	12	H	TRUE		
PAOK	Veria	4	1	H	1,29	5	12	H	TRUE		
PAOK	OFI	5	0	H	1,4	4,2	9	H	TRUE		
PAOK	Panthrakikos	3	0	H	1,25	5,75	11	H	TRUE		
PAOK	Olympiakos	2	1	H	3,25	3,25	2,25	A	FALSE		
PAOK	Giannina	2	1	H	1,25	5,5	12	H	TRUE		
PAOK	Kallonis	2	1	H	1,14	6,5	15	H	TRUE		
PAOK	Atromitos	2	0	H	1,8	3,3	4,5	H	TRUE		
Panetolikos	PAOK	2	0	H	4,5	3,3	1,85	A	FALSE		
Veria	PAOK	1	2	A	5,5	3,4	1,7	A	TRUE		
OFI	PAOK	1	1	D	4,6	3,3	1,83	A	FALSE		
Panthrakikos	PAOK	0	3	A	4,6	3,3	1,83	A	TRUE		
Olympiakos	PAOK	4	0	H	1,6	3,6	6	H	TRUE		
Giannina	PAOK	0	2	A	4,75	3,3	1,8	A	TRUE		
Kallonis	PAOK	2	5	A	11	4,5	1,33	A	TRUE		
Atromitos	PAOK	1	1	D	3,1	3,1	2,38	A	FALSE		
Xanthi	PAOK	1	2	A	5	3,5	1,73	A	TRUE		
Panionios	PAOK	2	0	H	7,5	3,8	1,5	A	FALSE		
Platanias	PAOK	2	1	H	4,75	3,6	1,73	A	FALSE		
Panathinaikos	PAOK	2	1	H	2,9	3,1	2,5	A	FALSE		
Asteras Tripolis	PAOK	2	1	H	2,6	3,1	2,8	H	TRUE		
Ergotelis	PAOK	2	2	D	4	3,4	1,91	A	FALSE		
Aris	PAOK	1	1	D	7	3,75	1,53	A	FALSE		
Apollon	PAOK	3	3	D	3	3,2	2,25	A	FALSE		
Levadeiakos	PAOK	3	2	H	3,8	3,3	1,83	A	FALSE		

*Πίνακας: Αναλυτικά αποτελέσματα και προβλέψεις του ΠΑΟΚ σεζόν 2013-14*

HomeTeam	AwayTeam	FTHG	FTAG	FTR	B365H	B365D	B365A	Betting Company Result	TEST	TRUE	FALSE
Platanias	Panthrakikos	2	0	H	2,4	3	3,2	H	TRUE	18	12
Platanias	Atromitos	0	0	D	4,33	3,2	1,91	A	FALSE	60%	40%
Platanias	Xanthi	3	2	H	2,8	2,88	2,8	H	TRUE		
Platanias	OFI	1	2	A	2,38	3,1	3,1	H	FALSE		
Platanias	Kerkyra	1	1	D	2,1	3	4	H	FALSE		
Platanias	Panathinaikos	2	1	H	4,33	3,1	1,95	A	FALSE		
Platanias	Veria	0	0	D	2,4	3	3,2	H	FALSE		
Platanias	Giannina	1	1	D	2,5	3	3	H	FALSE		
Platanias	Asteras Tripolis	0	3	A	2,8	3	2,63	A	TRUE		
Platanias	Aris	2	0	H	2,38	3	3,2	H	TRUE		
Platanias	AEK	2	1	H	2,9	2,9	2,65	A	FALSE		
Platanias	PAOK	1	2	A	4,5	3,4	1,83	A	TRUE		
Platanias	Panionios	2	1	H	1,45	3,9	8	H	TRUE		
Platanias	Olympiakos	0	4	A	6,5	3,6	1,57	A	TRUE		
Platanias	Levadeiakos	2	0	H	1,67	3,4	4,5	H	TRUE		
Giannina	Platanias	0	0	D	1,8	3,25	5	H	FALSE		
Asteras Tripolis	Platanias	2	1	H	1,57	3,5	7	H	TRUE		
Aris	Platanias	0	2	A	1,75	3,3	5,25	H	FALSE		
AEK	Platanias	1	0	H	1,95	3,2	4,2	H	TRUE		
PAOK	Platanias	2	0	H	1,44	4	8	H	TRUE		
Panionios	Platanias	4	0	H	2	3,2	4	H	TRUE		
Olympiakos	Platanias	2	1	H	1,14	8	15	H	TRUE		
Levadeiakos	Platanias	1	0	H	1,83	3,1	5	H	TRUE		
Panthrakikos	Platanias	1	1	D	2	3,1	4,2	H	FALSE		
Atromitos	Platanias	1	0	H	1,55	3,6	7	H	TRUE		
Xanthi	Platanias	2	0	H	1,91	3,2	4,33	H	TRUE		
OFI	Platanias	1	3	A	2	3,2	4	H	FALSE		
Kerkyra	Platanias	2	1	H	2,5	3	3	H	TRUE		
Panathinaikos	Platanias	0	1	A	1,5	3,75	7,5	H	FALSE		
Veria	Platanias	5	0	H	1,57	3,6	6,5	H	TRUE		

*Πίνακας: Αναλυτικά αποτελέσματα και προβλέψεις του Πλατανιά σεζόν 2012-13*

Home Team	Away Team	FTHG	FTAG	FTR	B365H	B365D	B365A	Betting Company Result	TEST		
									TRUE	FALSE	
Platanias	Veria	2	2	D	2	3,2	4	H	FALSE	20	14
Platanias	Asteras Tripolis	1	1	D	2,75	3	2,7	A	FALSE	59%	41%
Platanias	Panathinaikos	1	1	D	3,25	3	2,38	A	FALSE		
Platanias	Panthrakikos	1	1	D	2,1	3,2	3,6	H	FALSE		
Platanias	Olympiakos	1	4	A	19	5,5	1,2	A	TRUE		
Platanias	Apollon	2	0	H	2	3,2	4	H	TRUE		
Platanias	Atromitos	1	1	D	3,4	3,2	2,2	A	FALSE		
Platanias	Xanthi	3	0	H	2,3	3,1	3,3	H	TRUE		
Platanias	Panionios	1	0	H	1,57	3,6	6,5	H	TRUE		
Platanias	OFI	0	2	A	2,2	3,1	3,5	H	FALSE		
Platanias	PAOK	2	1	H	4,75	3,6	1,73	A	FALSE		
Platanias	Ergotelis	0	1	A	1,65	3,4	6	H	FALSE		
Platanias	Aris	2	1	H	1,85	3,4	4,33	H	TRUE		
Platanias	Giannina	1	2	A	1,8	3,3	4,75	H	FALSE		
Platanias	Kallonis	7	0	H	1,62	3,75	5,5	H	TRUE		
Platanias	Levadeiakos	2	0	H	1,37	4,2	9,75	H	TRUE		
Platanias	Panetolikos	1	0	H	1,22	5,5	14	H	TRUE		
OFI	Platanias	0	0	D	2,3	3	3,4	H	FALSE		
PAOK	Platanias	1	0	H	1,36	4,5	9	H	TRUE		
Ergotelis	Platanias	3	1	H	2,15	3,1	3,6	H	TRUE		
Aris	Platanias	1	2	A	2,1	3,1	3,75	H	FALSE		
Giannina	Platanias	1	0	H	1,85	3,25	4,5	H	TRUE		
Kallonis	Platanias	1	0	H	2,4	3,1	3,1	H	TRUE		
Levadeiakos	Platanias	2	0	H	1,95	3,2	4,2	H	TRUE		
Panetolikos	Platanias	3	0	H	1,83	3,25	4,75	H	TRUE		
Veria	Platanias	2	2	D	1,62	3,6	6	H	FALSE		
Asteras Tripolis	Platanias	3	0	H	1,45	3,75	9	H	TRUE		
Panathinaikos	Platanias	1	0	H	1,44	3,8	9	H	TRUE		
Panthrakikos	Platanias	1	0	H	1,7	3,5	5,25	H	TRUE		
Olympiakos	Platanias	4	2	H	1,08	9	29	H	TRUE		
Apollon	Platanias	3	1	H	2,1	3,2	3,6	H	TRUE		
Atromitos	Platanias	3	0	H	1,3	5	10	H	TRUE		
Xanthi	Platanias	2	3	A	1,83	3,25	4,2	H	FALSE		
Panionios	Platanias	0	0	D	2,3	1,25	3,4	A	FALSE		

*Πίνακας: Αναλυτικά αποτελέσματα και προβλέψεις του Πλατανιά σεζόν 2013-14*

HomeTeam	AwayTeam	FTHG	FTAG	FTR	B365H	B365D	B365A	Betting Company Result	TEST	TRUE FALSE	
										TRUE	FALSE
Xanthi	AEK	3	4	A	2,8	3,1	2,6	A	TRUE	16	14
Xanthi	OFI	3	1	H	1,91	3,25	4,33	H	TRUE	53%	47%
Xanthi	Panathinaikos	2	3	A	4,2	3,3	1,91	A	TRUE		
Xanthi	Kerkyra	1	0	H	1,8	3,2	5	H	TRUE		
Xanthi	Atromitos	3	0	H	2,25	3	3,5	H	TRUE		
Xanthi	Levadeiakos	1	1	D	1,62	3,5	6,25	H	FALSE		
Xanthi	Panionios	1	0	H	1,85	3,3	4,5	H	TRUE		
Xanthi	PAOK	0	0	D	3,3	3	2,2	A	FALSE		
Xanthi	Olympiakos	1	0	H	7,5	3,75	1,5	A	FALSE		
Xanthi	Aris	0	2	A	2,2	3,1	3,5	H	FALSE		
Xanthi	Asteras Tripolis	0	1	A	1,83	3,25	4,75	H	FALSE		
Xanthi	Panetolikos	0	1	A	1,8	3,1	5,25	H	FALSE		
Xanthi	Giannina	1	2	A	1,91	3,1	4,5	H	FALSE		
Xanthi	Doxa Dramas	1	0	H	1.34	4.1	11	H	TRUE		
Xanthi	Ergotelis	4	2	H	3,4	3,4	1,91	A	FALSE		
PAOK	Xanthi	1	0	H	1,57	3,5	7	H	TRUE		
Olympiakos	Xanthi	2	1	H	1,17	6,5	17	H	TRUE		
Aris	Xanthi	0	0	D	1,95	3,2	4,2	H	FALSE		
Asteras Tripolis	Xanthi	1	1	D	3	3	2,5	A	FALSE		
Panetolikos	Xanthi	2	0	H	2,5	3	3	H	TRUE		
Giannina	Xanthi	0	2	A	2,05	3,1	4	H	FALSE		
Doxa Dramas	Xanthi	0	2	A	4	3,2	2	A	TRUE		
Ergotelis	Xanthi	1	2	A	2,38	3	3,25	H	FALSE		
AEK	Xanthi	1	1	D	1,67	3,4	6	H	FALSE		
OFI	Xanthi	1	0	H	2,3	3	3,4	H	TRUE		
Panathinaikos	Xanthi	3	0	H	1,5	3,75	7,5	H	TRUE		
Kerkyra	Xanthi	2	0	H	2,4	2,8	3,4	H	TRUE		
Atromitos	Xanthi	1	0	H	1,8	3,2	5	H	TRUE		
Levadeiakos	Xanthi	2	0	H	2	3,2	4	H	TRUE		
Panionios	Xanthi	1	1	D	2,3	2,9	3,5	H	FALSE		

*Πίνακας: Αναλυτικά αποτελέσματα και προβλέψεις της Ξάνθης σεζόν 2011-12*

HomeTeam	AwayTeam	FTHG	FTAG	FTR	B365H	B365D	B365A	Betting Company Result	TEST	TRUE	FALSE
Xanthi	AEK	1	0	H	1,91	3,1	4,5	H	TRUE	13	17
Xanthi	PAOK	0	3	A	2,8	2,9	2,75	A	TRUE	43%	57%
Xanthi	Panathinaikos	1	2	A	3,4	3	2,3	A	TRUE		
Xanthi	Levadeiakos	1	0	H	2,4	3,1	3,1	H	TRUE		
Xanthi	Panthrakikos	0	0	D	2	3,1	4,2	H	FALSE		
Xanthi	Asteras Tripolis	1	1	D	2,9	3,1	2,5	A	FALSE		
Xanthi	Panionios	4	0	H	2,3	3	3,4	H	TRUE		
Xanthi	OFI	3	0	H	1,91	3,1	4,5	H	TRUE		
Xanthi	Kerkyra	0	0	D	1,57	3,6	6,5	H	FALSE		
Xanthi	Platanias	2	0	H	1,91	3,2	4,33	H	TRUE		
Xanthi	Olympiakos	0	2	A	5,5	3,4	1,7	A	TRUE		
Xanthi	Veria	0	2	A	2,05	3,1	4	H	FALSE		
Xanthi	Giannina	0	1	A	2,25	3,2	3,3	H	FALSE		
Xanthi	Atromitos	0	0	D	2,8	2,88	2,75	A	FALSE		
Xanthi	Aris	0	0	D	5	3,75	1,53	A	FALSE		
OFI	Xanthi	0	0	D	2,5	3	3	H	FALSE		
Kerkyra	Xanthi	1	1	D	5	3,1	1,85	A	FALSE		
Platanias	Xanthi	3	2	H	2,8	2,88	2,8	H	TRUE		
Olympiakos	Xanthi	4	0	H	1,22	5,5	9	H	TRUE		
Veria	Xanthi	0	0	D	2,3	3,2	3,1	H	FALSE		
Giannina	Xanthi	1	0	H	2,1	3,1	3,75	H	TRUE		
Atromitos	Xanthi	1	0	H	1,67	3,3	6	H	TRUE		
Aris	Xanthi	0	0	D	2,3	3	3,4	H	FALSE		
AEK	Xanthi	1	0	H	2	3,2	4	H	TRUE		
PAOK	Xanthi	0	1	A	1,5	3,75	7,5	H	FALSE		
Panathinaikos	Xanthi	0	1	A	1,6	3,5	6,5	H	FALSE		
Levadeiakos	Xanthi	1	4	A	2,05	3	4,2	H	FALSE		
Panthrakikos	Xanthi	0	2	A	2,15	3	3,75	H	FALSE		
Asteras Tripolis	Xanthi	0	1	A	1,57	3,5	7	H	FALSE		
Panionios	Xanthi	3	3	D	2,6	3,1	2,8	H	FALSE		

*Πίνακας: Αναλυτικά αποτελέσματα και προβλέψεις της Ξάνθης σεζόν 2012-13*

HomeTeam	AwayTeam	FTHG	FTAG	FTR	B365H	B365D	B365A	Betting Company Result	TEST		
										TRUE	FALSE
Xanthi	Panthrakikos	1	0	H	1,91	3,2	4,33	H	TRUE	26	8
Xanthi	Ergotelis	0	0	D	2,05	3,1	4	H	FALSE	76%	24%
Xanthi	Aris	2	0	H	2	3,2	4	H	TRUE		
Xanthi	Apollon	3	2	H	1,83	3,25	4,75	H	TRUE		
Xanthi	Atromitos	0	2	A	3	3,1	2,4	A	TRUE		
Xanthi	Panetolikos	3	1	H	2,2	3,2	3,4	H	TRUE		
Xanthi	Veria	3	0	H	1,67	3,5	5,5	H	TRUE		
Xanthi	OFI	2	1	H	1,91	3,25	4,33	H	TRUE		
Xanthi	PAOK	1	2	A	5	3,5	1,73	A	TRUE		
Xanthi	Olympiakos	0	2	A	10	4,75	1,33	A	TRUE		
Xanthi	Giannina	0	3	A	1,91	3,3	4,2	H	FALSE		
Xanthi	Kallonis	1	0	H	1,67	3,5	5,5	H	TRUE		
Xanthi	Levadeiakos	4	1	H	1,7	3,5	5,25	H	TRUE		
Xanthi	Asteras Tripolis	0	1	A	2,8	3,2	2,5	A	TRUE		
Xanthi	Panionios	2	0	H	1,53	3,8	6,5	H	TRUE		
Xanthi	Platanias	2	3	A	1,83	3,25	4,2	H	FALSE		
Xanthi	Panathinaikos	3	1	H	1,73	3,6	4,2	H	TRUE		
PAOK	Xanthi	3	0	H	1,44	4	8	H	TRUE		
Olympiakos	Xanthi	4	0	H	1,22	5,75	13	H	TRUE		
Giannina	Xanthi	2	1	H	2,1	3,2	3,6	H	TRUE		
Kallonis	Xanthi	1	5	A	3,2	3	2,38	A	TRUE		
Levadeiakos	Xanthi	2	0	H	2,55	3	2,9	H	TRUE		
Asteras Tripolis	Xanthi	2	2	D	1,62	3,6	6	H	FALSE		
Panionios	Xanthi	0	0	D	3,1	3,1	2,4	A	FALSE		
Platanias	Xanthi	3	0	H	2,3	3,1	3,3	H	TRUE		
Panathinaikos	Xanthi	2	1	H	1,67	3,5	5,5	H	TRUE		
Panthrakikos	Xanthi	2	1	H	2,2	3,25	3,3	H	TRUE		
Ergotelis	Xanthi	2	2	D	2,55	2,9	3	H	FALSE		
Aris	Xanthi	1	1	D	2,1	3,1	3,75	H	FALSE		
Apollon	Xanthi	2	0	H	2,2	3,2	3,4	H	TRUE		
Atromitos	Xanthi	2	0	H	1,36	4,33	9,5	H	TRUE		
Panetolikos	Xanthi	1	0	H	1,85	3,4	4,33	H	TRUE		
Veria	Xanthi	3	2	H	1,25	4,75	12	H	TRUE		
OFI	Xanthi	3	2	H	4,6	3,7	1,72	A	FALSE		

*Πίνακας: Αναλυτικά αποτελέσματα και προβλέψεις της Ξάνθης σεζόν 2013-14*



HomeTeam	AwayTeam	FTHG	FTAG	F	B365H	B365D	B365A	Betting	TEST	TRUE	FALSE
								Company Result			
Giannina	Aris	0	0	D	3,4	3	2,3	A	FALSE	132	108
OFI	Atromitos	1	1	D	2,6	3	2,88	H	FALSE	55%	45%
Kerkyra	Panathinaikos	0	2	A	6	3,6	1,62	A	TRUE		
Panionios	Ergotelis	2	2	D	2,1	3,1	3,75	H	FALSE		
PAOK	Xanthi	1	0	H	1,57	3,5	7	H	TRUE		
Ergotelis	PAOK	2	1	H	3,25	3,2	2,1	A	FALSE		
Panetolikos	Panionios	0	1	A	2,3	3	3,1	H	FALSE		
Aris	Atromitos	0	1	A	1,8	3,3	4,2	H	FALSE		
Asteras Tripolis	Kerkyra	0	0	D	2,2	3,1	3,2	H	FALSE		
Panathinaikos	Giannina	3	1	H	1,25	5,25	10	H	TRUE		
Panetolikos	Asteras Tripolis	1	0	H	2,1	3,1	3,4	H	TRUE		
Atromitos	Panathinaikos	1	1	D	4,5	3,1	1,91	A	FALSE		
Kerkyra	Panetolikos	2	3	A	2,4	3	3,2	H	FALSE		
AEK	Ergotelis	1	0	H	1,62	3,75	5,5	H	TRUE		
Giannina	Asteras Tripolis	3	1	H	2	3,1	4,2	H	TRUE		
Olympiakos	Xanthi	2	1	H	1,17	6,5	17	H	TRUE		
Panionios	PAOK	1	2	A	3,2	3	2,4	A	TRUE		
Xanthi	AEK	3	4	A	2,8	3,1	2,6	A	TRUE		
Ergotelis	Olympiakos	2	3	A	7,5	3,6	1,53	A	TRUE		
Kerkyra	Panionios	0	3	A	2,6	3,1	2,8	H	FALSE		
Asteras Tripolis	Atromitos	0	0	D	2,88	3	2,6	A	FALSE		
Panetolikos	Giannina	2	2	D	2,1	3,1	3,75	H	FALSE		
PAOK	AEK	3	0	H	1,91	3,3	4,2	H	TRUE		
Xanthi	OFI	3	1	H	1,91	3,25	4,33	H	TRUE		
Atromitos	Panetolikos	2	1	H	1,73	3,3	5,5	H	TRUE		
OFI	Ergotelis	1	0	H	2,75	3,1	2,63	A	FALSE		
Aris	Xanthi	0	0	D	1,95	3,2	4,2	H	FALSE		
Giannina	Kerkyra	2	1	H	1,62	3,4	6,5	H	TRUE		
Olympiakos	PAOK	2	1	H	1,73	3,3	5,5	H	TRUE		

Panionios	AEK	0	1	A	3	3,2	2,4	A	TRUE		
AEK	Olympiakos	1	1	D	3,5	3,25	2,1	A	FALSE		
Kerkyra	Atromitos	2	2	D	2,9	3,1	2,5	A	FALSE		
Ergotelis	Aris	1	1	D	2,6	3	2,88	H	FALSE		
Giannina	Panionios	0	0	D	2,4	3,2	3	H	FALSE		
PAOK	OFI	0	0	D	1,44	4	8	H	FALSE		
Xanthi	Panathinaikos	2	3	A	4,2	3,3	1,91	A	TRUE		
Asteras Tripolis	Xanthi	1	1	D	3	3	2,5	A	FALSE		
Atromitos	Giannina	1	0	H	1,8	3,25	5	H	TRUE		
Panathinaikos	Ergotelis	4	0	H	1,36	4,5	9	H	TRUE		
Aris	PAOK	1	1	D	2,55	3	2,9	H	FALSE		
OFI	AEK	3	1	H	3,75	3,1	2,1	A	FALSE		
Panionios	Olympiakos	0	3	A	6,25	3,6	1,6	A	TRUE		
Atromitos	Panionios	2	1	H	1,91	3,2	4,33	H	TRUE		
Olympiakos	OFI	2	2	D	1,17	7	15	H	FALSE		
Panetolikos	Xanthi	2	0	H	2,5	3	3	H	TRUE		
AEK	Aris	3	0	H	1,8	3,25	5	H	TRUE		
Ergotelis	Asteras Tripolis	2	0	H	1,91	3,2	4,33	H	TRUE		
PAOK	Panathinaikos	1	3	A	2,8	3,1	2,6	A	TRUE		
Aris	Olympiakos	2	3	A	4,75	3,25	1,83	A	TRUE		
Panionios	OFI	1	3	A	2,1	3,2	3,6	H	FALSE		
Asteras Tripolis	PAOK	1	0	H	4,2	3,2	1,95	A	FALSE		
Ergotelis	Panetolikos	0	0	D	2,15	3,1	3,6	H	FALSE		
Panathinaikos	AEK	3	2	H	1,67	3,5	5,5	H	TRUE		
Xanthi	Kerkyra	1	0	H	1,8	3,2	5	H	TRUE		
AEK	Asteras Tripolis	2	0	H	1,5	4	7	H	TRUE		
Kerkyra	Ergotelis	2	1	H	2,63	3,1	2,75	H	TRUE		
Olympiakos	Panathinaikos	1	1	D	1,95	3,75	3,5	H	FALSE		
Atromitos	Levadeiakos	1	1	D	1,44	4,2	7,5	H	FALSE		
Doxa Dramas	Panionios	0	0	D	3,75	3,25	2,05	A	FALSE		
Giannina	Xanthi	0	2	A	2,05	3,1	4	H	FALSE		

OFI	Aris	0	1	A	2,3	3,1	3,3	H	FALSE		
PAOK	Panetolikos	3	0	H	1,53	3,75	7	H	TRUE		
AEK	Levadeiakos	2	1	H	1,33	4,5	10	H	TRUE		
Ergotelis	Giannina	2	1	H	1,83	3,3	4,5	H	TRUE		
Panetolikos	AEK	0	2	A	3,4	3,2	2,2	A	TRUE		
PAOK	Kerkyra	0	0	D	1,33	4,5	11	H	FALSE		
Asteras Tripolis	Olympiakos	2	0	H	8	4,33	1,4	A	FALSE		
Levadeiakos	Doxa Dramas	1	0	H	1,73	3,25	4,33	H	TRUE		
Panathinaikos	OFI	3	1	H	1,22	6	12	H	TRUE		
Panionios	Aris	2	1	H	2,5	3,1	2,9	H	TRUE		
Xanthi	Atromitos	3	0	H	2,25	3	3,5	H	TRUE		
Olympiakos	Doxa Dramas	6	0	H	1,13	7,5	21	H	TRUE		
Atromitos	Ergotelis	1	0	H	1,85	3,3	4,5	H	TRUE		
OFI	Asteras Tripolis	3	0	H	2,1	3,1	3,8	H	TRUE		
Olympiakos	Panetolikos	2	0	H	1,17	6,5	17	H	TRUE		
AEK	Kerkyra	1	0	H	1,33	4,75	10	H	TRUE		
Aris	Panathinaikos	3	1	H	4,33	3,2	1,91	A	FALSE		
Doxa Dramas	Xanthi	0	2	A	4	3,2	2	A	TRUE		
Giannina	PAOK	2	2	D	3,6	3	2,2	A	FALSE		
Levadeiakos	Panionios	0	0	D	2,38	3	3,2	H	FALSE		
Doxa Dramas	OFI	0	1	A	5	3,5	1,73	A	TRUE		
AEK	Giannina	2	1	H	1,5	4	7	H	TRUE		
PAOK	Atromitos	3	1	H	1,67	3,5	5,5	H	TRUE		
Xanthi	Levadeiakos	1	1	D	1,62	3,5	6,25	H	FALSE		
Asteras Tripolis	Aris	1	0	H	2,5	3,1	2,9	H	TRUE		
Ergotelis	Doxa Dramas	2	1	H	1,36	4,5	9	H	TRUE		
Kerkyra	Olympiakos	0	4	A	8	4,5	1,4	A	TRUE		
Panetolikos	OFI	1	0	H	2,3	3,25	3,1	H	TRUE		
Panionios	Panathinaikos	1	2	A	5,5	3,6	1,67	A	TRUE		
Levadeiakos	Olympiakos	0	4	A	10	4,75	1,33	A	TRUE		
Levadeiakos	Ergotelis	0	1	A	2,15	3,1	3,6	H	FALSE		

Panathinaikos	Asteras Tripolis	3	1	H	1,22	5,75	13	H	TRUE		
Xanthi	Panionios	1	0	H	1,85	3,3	4,5	H	TRUE		
Aris	Panetolikos	0	0	D	1,75	3,5	4,75	H	FALSE		
Atromitos	AEK	1	0	H	2,9	3,1	2,5	A	FALSE		
Doxa Dramas	PAOK	0	2	A	13	4,5	1,3	A	TRUE		
OFI	Kerkyra	0	0	D	1,67	3,6	5,25	H	FALSE		
Olympiakos	Giannina	2	0	H	1,17	6,5	17	H	TRUE		
Aris	Doxa Dramas	2	0	H	1,2	5,5	19	H	TRUE		
OFI	Levadeiakos	0	1	A	1,67	3,4	6	H	FALSE		
AEK	Doxa Dramas	0	0	D	1,13	8	21	H	FALSE		
Giannina	OFI	0	0	D	2,1	3,1	3,75	H	FALSE		
Panionios	Asteras Tripolis	2	0	H	2,3	3	3,4	H	TRUE		
Ergotelis	Xanthi	1	2	A	2,38	3	3,25	H	FALSE		
Kerkyra	Aris	1	0	H	3,25	3,1	2,3	A	FALSE		
Olympiakos	Atromitos	1	0	H	1,25	5	15	H	TRUE		
Panetolikos	Panathinaikos	1	1	D	4,75	3,4	1,8	A	FALSE		
PAOK	Levadeiakos	3	1	H	1,3	5	10	H	TRUE		
Asteras Tripolis	Panetolikos	1	0	H	2,2	3,1	3,5	H	TRUE		
Ergotelis	Panionios	1	0	H	2,1	3	4	H	TRUE		
Levadeiakos	AEK	0	2	A	4,33	3,25	1,8	A	TRUE		
Aris	Giannina	1	0	H	1,57	3,4	6,5	H	TRUE		
Atromitos	OFI	2	0	H	1,83	3,1	4,6	H	TRUE		
Doxa Dramas	Olympiakos	0	0	D	12	6,5	1,17	A	FALSE		
Panathinaikos	Kerkyra	1	0	H	1,17	7	11	H	TRUE		
Xanthi	PAOK	0	0	D	3,3	3	2,2	A	FALSE		
AEK	Xanthi	1	1	D	1,67	3,4	6	H	FALSE		
OFI	Doxa Dramas	2	0	H	1,5	3,8	7,5	H	TRUE		
Olympiakos	Levadeiakos	3	1	H	1,08	10	26	H	TRUE		
Atromitos	Aris	0	0	D	2,1	2,88	4,2	H	FALSE		
Giannina	Panathinaikos	0	1	A	6	3,6	1,62	A	TRUE		
Kerkyra	Asteras Tripolis	0	0	D	2,38	3,1	3,1	H	FALSE		

Panionios	Panetolikos	1	0	H	2,38	3	3,25	H	TRUE		
PAOK	Ergotelis	2	1	H	1,53	3,6	7,5	H	TRUE		
Levadeiakos	Aris	1	1	D	3	3	2,5	A	FALSE		
Panathinaikos	Doxa Dramas	1	0	H	1,13	7,5	26	H	TRUE		
Asteras Tripolis	Giannina	2	1	H	2,05	3,1	4	H	TRUE		
Ergotelis	AEK	1	1	D	3,5	3	2,25	A	FALSE		
PAOK	Panionios	1	0	H	1,53	3,75	7	H	TRUE		
Doxa Dramas	Aris	1	3	A	7	3,6	1,55	A	TRUE		
Levadeiakos	OFI	0	2	A	2,4	3	3,2	H	FALSE		
Panathinaikos	Atromitos	1	0	H	1,4	4,2	9	H	TRUE		
Panetolikos	Kerkyra	1	1	D	1,85	3,1	5	H	FALSE		
Xanthi	Olympiakos	1	0	H	7,5	3,75	1,5	A	FALSE		
Doxa Dramas	Asteras Tripolis	1	0	H	4,33	3,2	1,91	A	FALSE		
Panathinaikos	Levadeiakos	3	0	H	1,18	6	17	H	TRUE		
OFI	Xanthi	1	0	H	2,3	3	3,4	H	TRUE		
Olympiakos	Ergotelis	3	0	H	1,17	6,5	17	H	TRUE		
Panionios	Kerkyra	2	0	H	2,1	3	4	H	TRUE		
AEK	PAOK	0	2	A	2,05	3,1	4	H	FALSE		
Aris	Levadeiakos	2	1	H	1,62	3,6	6	H	TRUE		
Atromitos	Asteras Tripolis	0	1	A	1,75	3,25	5,5	H	FALSE		
Doxa Dramas	Panathinaikos	0	1	A	9	4,5	1,36	A	TRUE		
Giannina	Panetolikos	1	0	H	2,1	3	4	H	TRUE		
Ergotelis	OFI	0	1	A	2,4	3	3,2	H	FALSE		
Kerkyra	Giannina	1	2	A	2,4	3	3,2	H	FALSE		
Levadeiakos	Panathinaikos	1	0	H	5,5	3,5	1,67	A	FALSE		
AEK	Panionios	1	0	H	1,5	3,8	7,5	H	TRUE		
Asteras Tripolis	Doxa Dramas	1	0	H	1,44	4	8,5	H	TRUE		
Panetolikos	Atromitos	1	1	D	2,63	3,1	2,8	H	FALSE		
PAOK	Olympiakos	0	2	A	3,5	3,3	2,1	A	TRUE		
Xanthi	Aris	0	2	A	2,2	3,1	3,5	H	FALSE		
Asteras Tripolis	Levadeiakos	0	1	A	1,8	3,25	5	H	FALSE		

Panetolikos	Doxa Dramas	0	2	A	1,53	3,75	7	H	FALSE		
Olympiakos	AEK	2	0	H	1,33	4,75	9,5	H	TRUE		
OFI	PAOK	0	2	A	2,5	3	3	H	FALSE		
Panionios	Giannina	0	0	D	2,2	3	3,6	H	FALSE		
Aris	Ergotelis	1	1	D	1,57	3,5	7	H	FALSE		
Atromitos	Kerkyra	3	1	H	1,75	3,4	5	H	TRUE		
Doxa Dramas	Panetolikos	2	1	H	3,75	3,1	2,1	A	FALSE		
Levadeiakos	Asteras Tripolis	0	1	A	2,38	3,1	3,1	H	FALSE		
Panathinaikos	Xanthi	3	0	H	1,5	3,75	7,5	H	TRUE		
Doxa Dramas	Kerkyra	0	1	A	2,7	3,2	2,6	A	TRUE		
Levadeiakos	Panetolikos	2	0	H	2,3	3,1	3,25	H	TRUE		
Ergotelis	Panathinaikos	0	2	A	4,33	3,25	1,91	A	TRUE		
Xanthi	Asteras Tripolis	0	1	A	1,83	3,25	4,75	H	FALSE		
Giannina	Atromitos	1	2	A	2,5	3	3	H	FALSE		
Kerkyra	Doxa Dramas	3	1	H	1,8	3,4	4,75	H	TRUE		
Olympiakos	Panionios	2	0	H	1,17	7	16	H	TRUE		
Panetolikos	Levadeiakos	0	2	A	1,91	3,25	4,33	H	FALSE		
PAOK	Aris	0	0	D	1,85	3,2	4,75	H	FALSE		
AEK	OFI	1	1	D	1,75	3,3	4,5	H	FALSE		
Aris	AEK	1	0	H	2,25	3,1	3,4	H	TRUE		
Panionios	Atromitos	1	2	A	2,63	3	2,88	H	FALSE		
Xanthi	Panetolikos	0	1	A	1,8	3,1	5,25	H	FALSE		
Asteras Tripolis	Ergotelis	3	0	H	1,85	3,2	4,75	H	TRUE		
Doxa Dramas	Giannina	1	0	H	3,3	2,9	2,4	A	FALSE		
Levadeiakos	Kerkyra	4	3	H	2,1	3	4	H	TRUE		
OFI	Olympiakos	0	2	A	9	4,2	1,4	A	TRUE		
Panathinaikos	PAOK	0	2	A	1,7	3,4	5,5	H	FALSE		
Giannina	Doxa Dramas	1	0	H	1,62	3,4	6,5	H	TRUE		
Kerkyra	Levadeiakos	3	2	H	2,25	3	3,5	H	TRUE		
Atromitos	Doxa Dramas	2	0	H	1,36	4,2	11	H	TRUE		
OFI	Panionios	0	1	A	1,91	3	4,75	H	FALSE		

PAOK	Asteras Tripolis	2	3	A	1,57	3,6	6,5	H	FALSE		
AEK	Panathinaikos	2	0	H	3	3	2,5	A	FALSE		
Giannina	Levadeiakos	2	0	H	2,1	2,88	4,2	H	TRUE		
Kerkyra	Xanthi	2	0	H	2,4	2,8	3,4	H	TRUE		
Olympiakos	Aris	3	0	H	1,25	4,75	19	H	TRUE		
Panetolikos	Ergotelis	2	0	H	2	2,9	4,5	H	TRUE		
Doxa Dramas	Atromitos	0	1	A	5,5	3,4	1,7	A	TRUE		
Levadeiakos	Giannina	1	1	D	2	3,2	4	H	FALSE		
Aris	OFI	1	0	H	1,73	3,3	5,5	H	TRUE		
Asteras Tripolis	AEK	1	1	D	2,7	3	2,8	H	FALSE		
Ergotelis	Kerkyra	1	0	H	2,1	3,1	3,75	H	TRUE		
Levadeiakos	Atromitos	2	2	D	2,6	3	2,88	H	FALSE		
Panathinaikos	Olympiakos	0	3	A	2,9	3,1	2,5	A	TRUE		
Panetolikos	PAOK	1	1	D	3	3	2,5	A	FALSE		
Panionios	Doxa Dramas	2	0	H	1,53	3,75	7	H	TRUE		
Xanthi	Giannina	1	2	A	1,91	3,1	4,5	H	FALSE		
Aris	Panionios	4	2	H	1,8	3,25	5	H	TRUE		
Atromitos	Xanthi	1	0	H	1,8	3,2	5	H	TRUE		
OFI	Panathinaikos	0	1	A	5	3,2	1,8	A	TRUE		
AEK	Panetolikos	1	0	H	1,67	3,4	6	H	TRUE		
Doxa Dramas	Levadeiakos	0	2	A	6	3,5	1,62	A	TRUE		
Giannina	Ergotelis	1	1	D	2,1	3	4	H	FALSE		
Kerkyra	PAOK	0	4	A	3,5	3	2,25	A	TRUE		
Olympiakos	Asteras Tripolis	7	2	H	1,25	5,5	12	H	TRUE		
Asteras Tripolis	OFI	2	2	D	2	3,2	4	H	FALSE		
Ergotelis	Atromitos	2	2	D	2,25	3,1	3,4	H	FALSE		
Kerkyra	AEK	2	2	D	3,75	3,25	2,05	A	FALSE		
Panathinaikos	Aris	1	0	H	1,8	3,25	5	H	TRUE		
Panetolikos	Olympiakos	0	1	A	5,5	3,5	1,67	A	TRUE		
Panionios	Levadeiakos	2	0	H	2,2	2,9	3,75	H	TRUE		
PAOK	Giannina	1	2	A	1,5	3,75	7,5	H	FALSE		

Xanthi	Doxa Dramas	1	0	H	1,34	4,1	11	H	TRUE		
Aris	Asteras Tripolis	0	3	A	1,8	3,25	5	H	FALSE		
Atromitos	PAOK	0	0	D	2,63	3,1	2,75	H	FALSE		
Doxa Dramas	Ergotelis	1	1	D				A	FALSE		
Giannina	AEK	2	1	H	3	3,1	2,45	A	FALSE		
OFI	Panetolikos	1	0	H	2,88	3	2,3	A	FALSE		
Olympiakos	Kerkyra	0	1	A	1,22	6	13	H	FALSE		
Panathinaikos	Panionios	3	0	H	1,44	3,8	9	H	TRUE		
Levadeiakos	Xanthi	2	0	H	2	3,2	4	H	TRUE		
AEK	Atromitos	0	0	D	2	3,1	4,2	H	FALSE		
Asteras Tripolis	Panathinaikos	0	2	A	3,2	3,1	2,3	A	TRUE		
Ergotelis	Levadeiakos	0	1	A	1,67	3,5	5,5	H	FALSE		
Giannina	Olympiakos	0	4	A	5	3,5	1,73	A	TRUE		
Kerkyra	OFI	4	1	H	1,4	4,33	8,5	H	TRUE		
Panetolikos	Aris	5	1	H	2,05	3,2	3,75	H	TRUE		
Panionios	Xanthi	1	1	D	2,3	2,9	3,5	H	FALSE		
PAOK	Doxa Dramas	2	0	H	1,17	6,5	17	H	TRUE		
Aris	Kerkyra	1	1	D	3,75	3,3	1,83	A	FALSE		
Asteras Tripolis	Panionios	2	0	H	1,83	3,1	4	H	TRUE		
Atromitos	Olympiakos	0	2	A	4,33	3,25	1,73	A	TRUE		
Doxa Dramas	AEK	1	1	D	9	5	1,25	A	FALSE		
Levadeiakos	PAOK	4	3	H	3,5	3,3	1,91	A	FALSE		
OFI	Giannina	0	2	A	1,95	3,3	3,4	H	FALSE		
Panathinaikos	Panetolikos	4	0	H	1,7	3,6	4	H	TRUE		
Xanthi	Ergotelis	4	2	H	3,4	3,4	1,91	A	FALSE		

*Πίνακας: Αναλυτικά αποτελέσματα , αποδόσεις και προβλέψεις για τη σεζόν 2011-12*



HomeTeam	AwayTeam	FTHG	FTAG	FTR	B365H	B365D	B365A	Betting	TEST	TRUE	FALSE
								Company			
AEK	Asteras Tripolis	0	1	A	2,63	3	2,88	H	FALSE	133	107
Giannina	Platanias	0	0	D	1,8	3,25	5	H	FALSE	55%	45%
Levadeiakos	Panathinaikos	0	1	A	4,2	3,1	2	A	TRUE		
Kerkyra	Atromitos	0	2	A	3,5	3	2,25	A	TRUE		
OFI	Xanthi	0	0	D	2,5	3	3	H	FALSE		
PAOK	Pantrakikos	1	0	H	1,4	4,2	9	H	TRUE		
Veria	Olympiakos	1	2	A	13	4,5	1,3	A	TRUE		
Panionios	Aris	1	0	H	2,4	3	3,2	H	TRUE		
Panathinaikos	Giannina	1	1	D	1,33	4,5	11	H	FALSE		
Platanias	Pantrakikos	2	0	H	2,4	3	3,2	H	TRUE		
Veria	Panionios	0	1	A	1,91	3,1	4,5	H	FALSE		
Xanthi	AEK	1	0	H	1,91	3,1	4,5	H	TRUE		
Aris	OFI	0	0	D	2,05	3,1	4	H	FALSE		
Asteras Tripolis	Kerkyra	3	0	H	1,62	3,5	6	H	TRUE		
Olympiakos	Levadeiakos	4	0	H	1,17	6,5	17	H	TRUE		
Atromitos	PAOK	1	0	H	2,38	3,1	3,1	H	TRUE		
Giannina	Olympiakos	1	2	A	8	4	1,44	A	TRUE		
Levadeiakos	Veria	0	0	D	1,91	3,2	4,33	H	FALSE		

Panthrakikos	Panathinaikos	1	0	H	6,5	3,4	1,62	A	FALSE		
AEK	Aris	1	1	D	1,8	3,25	5	H	FALSE		
Kerkyra	Xanthi	1	1	D	5	3,1	1,85	A	FALSE		
PAOK	Asteras Tripolis	2	1	H	1,91	3,1	4,5	H	TRUE		
Platanias	Atromitos	0	0	D	4,33	3,2	1,91	A	FALSE		
Panionios	OFI	2	1	H	2	3	4,33	H	TRUE		
Asteras Tripolis	Platanias	2	1	H	1,57	3,5	7	H	TRUE		
Levadeiakos	Panionios	3	0	H	1,91	3,2	4,33	H	TRUE		
Xanthi	PAOK	0	3	A	2,8	2,9	2,75	A	TRUE		
Aris	Kerkyra	1	0	H	1,73	3,3	5,5	H	TRUE		
OFI	AEK	2	1	H	2,6	3	2,88	H	TRUE		
Olympiakos	Panthrakikos	4	1	H	1,14	6,5	15	H	TRUE		
Veria	Giannina	1	0	H	2,4	3	3,2	H	TRUE		
Panathinaikos	Atromitos	1	1	D	2	3,2	4	H	FALSE		
Atromitos	Olympiakos	0	1	A	4,75	3,25	1,83	A	TRUE		
Kerkyra	OFI	2	1	H	2,4	3	3,2	H	TRUE		
Panionios	AEK	1	0	H	2,5	3	3	H	TRUE		
Panathinaikos	Asteras Tripolis	0	0	D	1,8	3,25	5	H	FALSE		
Panthrakikos	Veria	0	1	A	2,5	3	3	H	FALSE		
PAOK	Aris	4	1	H	1,44	3,8	9	H	TRUE		
Platanias	Xanthi	3	2	H	2,8	2,88	2,8	H	TRUE		
Giannina	Levadeiakos	1	0	H	2,5	2,9	3,1	H	TRUE		
AEK	Kerkyra	1	1	D	1,73	3,5	5	H	FALSE		
OFI	PAOK	1	1	D	4	3,1	2,05	A	FALSE		
Veria	Atromitos	2	2	D	3,4	3	2,3	A	FALSE		
Aris	Platanias	0	2	A	1,75	3,3	5,25	H	FALSE		
Giannina	Panionios	1	2	A	2,25	3	3,5	H	FALSE		
Olympiakos	Asteras Tripolis	1	0	H	1,22	6	12	H	TRUE		
Xanthi	Panathinaikos	1	2	A	3,4	3	2,3	A	TRUE		

Levadeiakos	Panthrakikos	0	3	A	1,7	3,25	6	H	FALSE		
Olympiakos	Xanthi	4	0	H	1,22	5,5	9	H	TRUE		
Panionios	Kerkyra	0	1	A	1,75	3,25	5,25	H	FALSE		
PAOK	AEK	1	0	H	1,5	3,75	7,5	H	TRUE		
Asteras Tripolis	Veria	3	0	H	1,75	3,2	5,5	H	TRUE		
Atromitos	Levadeiakos	0	0	D	1,73	3,3	5,5	H	FALSE		
Panathinaikos	Aris	1	1	D	1,3	4,8	11	H	FALSE		
Panthrakikos	Giannina	0	3	A	2,3	3	3,4	H	FALSE		
Platanias	OFI	1	2	A	2,38	3,1	3,1	H	FALSE		
Kerkyra	PAOK	0	0	D	4,5	3,5	1,8	A	FALSE		
Levadeiakos	Asteras Tripolis	0	0	D	2,75	3	2,75	H	FALSE		
Panthrakikos	Panionios	1	2	A	2,4	3,1	3,1	H	FALSE		
AEK	Platanias	1	0	H	1,95	3,2	4,2	H	TRUE		
Giannina	Atromitos	0	0	D	2,75	3	2,75	H	FALSE		
Veria	Xanthi	0	0	D	2,3	3,2	3,1	H	FALSE		
Aris	Olympiakos	2	2	D	7	3,75	1,53	A	FALSE		
OFI	Panathinaikos	2	2	D	4,2	3,1	2	A	FALSE		
Atromitos	Panthrakikos	2	1	H	1,5	3,6	8	H	TRUE		
Olympiakos	OFI	2	0	H	1,2	5,5	19	H	TRUE		
Platanias	Kerkyra	1	1	D	2,1	3	4	H	FALSE		
Asteras Tripolis	Giannina	2	0	H	1,75	3,4	5	H	TRUE		
Panathinaikos	AEK	1	0	H	1,57	3,75	6	H	TRUE		
Panionios	PAOK	1	2	A	3,6	3	2,2	A	TRUE		
Xanthi	Levadeiakos	1	0	H	2,4	3,1	3,1	H	TRUE		
Aris	Veria	2	1	H	2,2	3	3,6	H	TRUE		
Giannina	Xanthi	1	0	H	2,1	3,1	3,75	H	TRUE		
Levadeiakos	Aris	2	1	H	1,8	3,5	4,5	H	TRUE		
OFI	Veria	2	0	H	2,05	3,1	4	H	TRUE		
AEK	Olympiakos	0	4	A	7,5	4,5	1,4	A	TRUE		

Atromitos	Panionios	1	0	H	1,83	3,2	4,75	H	TRUE		
Panthrakikos	Asteras Tripolis	1	0	H	3,4	3	2,3	A	FALSE		
PAOK	Platanias	2	0	H	1,44	4	8	H	TRUE		
Kerkyra	Panathinaikos	0	0	D	5	3,6	1,7	A	FALSE		
Aris	Giannina	1	2	A	2,2	3	3,6	H	FALSE		
Olympiakos	Kerkyra	2	0	H	1,11	8	19	H	TRUE		
Panionios	Platanias	4	0	H	2	3,2	4	H	TRUE		
OFI	Levadeiakos	0	2	A	2,2	3	3,6	H	FALSE		
Panathinaikos	PAOK	2	0	H	2,38	3	3,2	H	TRUE		
Veria	AEK	0	4	A	2,5	3	3	H	FALSE		
Xanthi	Panthrakikos	0	0	D	2	3,1	4,2	H	FALSE		
Asteras Tripolis	Atromitos	3	0	H	2,1	3,1	3,75	H	TRUE		
AEK	Levadeiakos	0	1	A	2,05	3,1	4	H	FALSE		
Atromitos	Xanthi	1	0	H	1,67	3,3	6	H	TRUE		
Giannina	OFI	1	0	H	2,1	3,1	3,75	H	TRUE		
Asteras Tripolis	Panionios	2	1	H	1,8	3,25	5	H	TRUE		
Kerkyra	Veria	1	1	D	2,38	2,9	3,4	H	FALSE		
PAOK	Olympiakos	1	1	D	3,4	3,2	2,2	A	FALSE		
Platanias	Panathinaikos	2	1	H	4,33	3,1	1,95	A	FALSE		
Panthrakikos	Aris	4	0	H	2,5	2,9	3,1	H	TRUE		
Aris	Atromitos	1	1	D	3,3	3,1	2,3	A	FALSE		
Olympiakos	Platanias	2	1	H	1,14	8	15	H	TRUE		
Xanthi	Asteras Tripolis	1	1	D	2,9	3,1	2,5	A	FALSE		
Levadeiakos	Kerkyra	2	0	H	1,73	3,3	5,5	H	TRUE		
OFI	Panthrakikos	1	1	D	2,1	3,1	3,75	H	FALSE		
Panionios	Panathinaikos	1	2	A	3,75	3,1	2,1	A	TRUE		
Veria	PAOK	0	0	D	4,5	3,3	1,85	A	FALSE		
AEK	Giannina	2	1	H	2,05	3,25	3,75	H	TRUE		
Atromitos	OFI	3	2	H	1,57	3,5	7	H	TRUE		

Kerkyra	Giannina	0	2	A	2,7	2,88	2,88	H	FALSE		
PAOK	Levadeiakos	1	0	H	1,67	3,4	6	H	TRUE		
Asteras Tripolis	Aris	1	1	D	1,57	3,5	7	H	FALSE		
Panathinaikos	Olympiakos	2	2	D	3,6	3,1	2,15	A	FALSE		
Platanias	Veria	0	0	D	2,4	3	3,2	H	FALSE		
Xanthi	Panionios	4	0	H	2,3	3	3,4	H	TRUE		
Panthrakikos	AEK	1	0	H	2,63	3	2,88	H	TRUE		
Kerkyra	Panthrakikos	0	2	A	2,4	3	3,2	H	FALSE		
OFI	Asteras Tripolis	2	0	H	3,4	3	2,3	A	FALSE		
Panionios	Olympiakos	1	2	A	8	4,75	1,36	A	TRUE		
AEK	Atromitos	1	1	D	3,25	2,9	2,4	A	FALSE		
Aris	Xanthi	0	0	D	2,3	3	3,4	H	FALSE		
Levadeiakos	Platanias	1	0	H	1,83	3,1	5	H	TRUE		
Veria	Panathinaikos	3	0	H	5,5	3,25	1,73	A	FALSE		
Giannina	PAOK	1	3	A	3,5	3,1	2,2	A	TRUE		
Asteras Tripolis	AEK	3	1	H	1,67	3,4	6	H	TRUE		
Panathinaikos	Levadeiakos	1	2	A	1,65	3,5	6	H	FALSE		
Platanias	Giannina	1	1	D	2,5	3	3	H	FALSE		
Aris	Panionios	2	1	H	2,2	3,1	3,5	H	TRUE		
Atromitos	Kerkyra	2	0	H	1,53	3,75	7	H	TRUE		
Olympiakos	Veria	3	0	H	1,17	7	15	H	TRUE		
Panthrakikos	PAOK	1	4	A	4	3,2	2	A	TRUE		
Xanthi	OFI	3	0	H	1,91	3,1	4,5	H	TRUE		
AEK	Xanthi	1	0	H	2	3,2	4	H	TRUE		
Levadeiakos	Olympiakos	0	1	A	6	4	1,53	A	TRUE		
Panthrakikos	Platanias	1	1	D	2	3,1	4,2	H	FALSE		
Giannina	Panathinaikos	0	0	D	3,25	3,1	2,3	A	FALSE		
OFI	Aris	2	0	H	2,3	3,1	3,25	H	TRUE		
Panionios	Veria	1	1	D	1,91	3,25	4,2	H	FALSE		

PAOK	Atromitos	0	0	D	1,73	3,5	5	H	FALSE		
Kerkyra	Asteras Tripolis	0	1	A	3,4	3	2,3	A	TRUE		
Asteras Tripolis	PAOK	1	0	H	2,8	2,9	2,75	A	FALSE		
OFI	Panionios	2	1	H	2,2	2,9	3,75	H	TRUE		
Panathinaikos	Panthrakikos	1	1	D	1,7	3,4	5,5	H	FALSE		
Aris	AEK	1	1	D	2,25	3,1	3,4	H	FALSE		
Atromitos	Platanias	1	0	H	1,55	3,6	7	H	TRUE		
Olympiakos	Giannina	2	0	H	1,2	6,5	13	H	TRUE		
Xanthi	Kerkyra	0	0	D	1,57	3,6	6,5	H	FALSE		
Veria	Levadeiakos	1	2	A				H	FALSE		
AEK	OFI	2	1	H	1,91	3,1	4,5	H	TRUE		
Panionios	Levadeiakos	2	1	H	2,8	2,88	2,75	A	FALSE		
Atromitos	Panathinaikos	1	2	A	2,3	2,9	3,5	H	FALSE		
Giannina	Veria	2	0	H	2,1	3	3,8	H	TRUE		
Panthrakikos	Olympiakos	0	1	A	9	4,2	1,4	A	TRUE		
PAOK	Xanthi	0	1	A	1,5	3,75	7,5	H	FALSE		
Platanias	Asteras Tripolis	0	3	A	2,8	3	2,63	A	TRUE		
Kerkyra	Aris	2	2	D	2,88	3	2,63	A	FALSE		
AEK	Panionios	1	0	H	1,8	3,25	5	H	TRUE		
Asteras Tripolis	Panathinaikos	2	2	D	2,4	3	3,2	H	FALSE		
Xanthi	Platanias	2	0	H	1,91	3,2	4,33	H	TRUE		
Aris	PAOK	2	2	D	3,4	3	2,3	A	FALSE		
OFI	Kerkyra	2	0	H	1,8	3,25	5	H	TRUE		
Olympiakos	Atromitos	2	3	A	1,22	5	13	H	FALSE		
Veria	Panthrakikos	2	0	H	2,38	3	3,2	H	TRUE		
Levadeiakos	Giannina	1	1	D	2,1	3	4	H	FALSE		
Asteras Tripolis	Olympiakos	0	1	A	4,5	3,4	1,83	A	TRUE		
Atromitos	Veria	0	0	D	1,53	3,6	7,5	H	FALSE		

PAOK	OFI	3	1	H	1,4	4	9,5	H	TRUE		
Kerkyra	AEK	0	1	A	3,4	3,1	2,25	A	TRUE		
Panathinaikos	Xanthi	0	1	A	1,6	3,5	6,5	H	FALSE		
Panionios	Giannina	0	1	A	2,38	3	3,25	H	FALSE		
Panthrakikos	Levadeiakos	3	0	H	2,5	3	3	H	TRUE		
Platanias	Aris	2	0	H	2,38	3	3,2	H	TRUE		
AEK	PAOK	0	0	D	2,8	3	2,7	A	FALSE		
Giannina	Panthrakikos	0	0	D	2	3,1	4,2	H	FALSE		
Kerkyra	Panionios	2	1	H	2,75	3	2,75	H	TRUE		
Aris	Panathinaikos	1	0	H	2,9	3	2,6	A	FALSE		
Levadeiakos	Atromitos	0	0	D	2,6	3	2,9	H	FALSE		
Veria	Asteras Tripolis	1	2	A	3	3	2,5	A	TRUE		
Xanthi	Olympiakos	0	2	A	5,5	3,4	1,7	A	TRUE		
OFI	Platanias	1	3	A	2	3,2	4	H	FALSE		
Panathinaikos	OFI	3	1	H	1,57	3,5	7	H	TRUE		
PAOK	Kerkyra	3	1	H	1,25	5,25	13	H	TRUE		
Xanthi	Veria	0	2	A	2,05	3,1	4	H	FALSE		
Asteras Tripolis	Levadeiakos	1	0	H	1,85	3,3	4,5	H	TRUE		
Atromitos	Giannina	0	0	D	1,91	3,2	4,33	H	FALSE		
Olympiakos	Aris	2	1	H	1,25	5,5	12	H	TRUE		
Panionios	Panthrakikos	2	0	H	2,3	3,1	3,25	H	TRUE		
Platanias	AEK	2	1	H	2,9	2,9	2,65	A	FALSE		
Kerkyra	Platanias	2	1	H	2,5	3	3	H	TRUE		
OFI	Olympiakos	0	4	A	8	4	1,44	A	TRUE		
Panthrakikos	Atromitos	0	1	A	3,1	2,9	2,5	A	TRUE		
AEK	Panathinaikos	0	2	A	2,75	3	2,7	A	TRUE		
Giannina	Asteras Tripolis	1	2	A	2,8	2,88	2,8	A	TRUE		
Levadeiakos	Xanthi	1	4	A	2,05	3	4,2	H	FALSE		
PAOK	Panionios	4	2	H	1,4	4,2	9	H	TRUE		

Veria	Aris	3	1	H	2,2	3	3,6	H	TRUE		
Asteras Tripolis	Panthrakikos	1	0	H	1,5	3,6	8	H	TRUE		
Panathinaikos	Kerkyra	1	0	H	1,29	4,75	13	H	TRUE		
Platanias	PAOK	1	2	A	4,5	3,4	1,83	A	TRUE		
Aris	Levadeiakos	4	0	H	2,05	3,1	3,9	H	TRUE		
Olympiakos	AEK	3	0	H	1,2	6	15	H	TRUE		
Veria	OFI	0	0	D	1,95	3,2	4,2	H	FALSE		
Xanthi	Giannina	0	1	A	2,25	3,2	3,3	H	FALSE		
Panionios	Atromitos	1	0	H	2,9	3,1	2,5	A	FALSE		
AEK	Veria	2	1	H	1,95	3	4,5	H	TRUE		
Giannina	Aris	2	0	H	2,15	3,1	3,6	H	TRUE		
Levadeiakos	OFI	1	1	D	1,91	3,1	4,5	H	FALSE		
Atromitos	Asteras Tripolis	0	2	A	2,4	3	3,2	H	FALSE		
Kerkyra	Olympiakos	0	1	A	9	4,5	1,36	A	TRUE		
PAOK	Panathinaikos	2	0	H	2,1	3,1	3,8	H	TRUE		
Platanias	Panionios	2	1	H	1,45	3,9	8	H	TRUE		
Panthrakikos	Xanthi	0	2	A	2,15	3	3,75	H	FALSE		
Aris	Panthrakikos	0	0	D	1,62	3,4	5,5	H	FALSE		
OFI	Giannina	2	1	H	2,5	2,9	3,1	H	TRUE		
Panathinaikos	Platanias	0	1	A	1,5	3,75	7,5	H	FALSE		
Levadeiakos	AEK	0	0	D	2,7	2,9	2,88	H	FALSE		
Olympiakos	PAOK	0	0	D	1,57	3,75	6,25	H	FALSE		
Veria	Kerkyra	2	0	H	1,44	4,2	7,5	H	TRUE		
Xanthi	Atromitos	0	0	D	2,8	2,88	2,75	A	FALSE		
Panionios	Asteras Tripolis	2	1	H	3,5	3,1	2,2	A	FALSE		
Atromitos	Aris	0	1	A	1,85	3,3	4,5	H	FALSE		
Kerkyra	Levadeiakos	1	2	A	4,33	3,1	1,95	A	TRUE		
PAOK	Veria	2	0	H	1,4	4,5	8	H	TRUE		
Asteras Tripolis	Xanthi	0	1	A	1,57	3,5	7	H	FALSE		



Panathinaikos	Panionios	0	0	D	1,44	4	8	H	FALSE		
Panthrakikos	OFI	3	1	H	1,62	3,6	6	H	TRUE		
Platanias	Olympiakos	0	4	A	6,5	3,6	1,57	A	TRUE		
Giannina	AEK	2	0	H	2,15	3	3,75	H	TRUE		
AEK	Panthrakikos	0	3	A	1,57	3,5	7	H	FALSE		
Aris	Asteras Tripolis	5	1	H	1,4	4,2	9	H	TRUE		
Giannina	Kerkyra	1	0	H	1,2	6	15	H	TRUE		
Levadeiakos	PAOK	0	1	A	3,6	3	2,2	A	TRUE		
OFI	Atromitos	2	2	D	1,67	3,4	6	H	FALSE		
Olympiakos	Panathinaikos	1	1	D	1,36	4,5	9	H	FALSE		
Panionios	Xanthi	3	3	D	2,6	3,1	2,8	H	FALSE		
Veria	Platanias	5	0	H	1,57	3,6	6,5	H	TRUE		
Asteras Tripolis	OFI	2	1	H	1,67	3,4	4,5	H	TRUE		
Atromitos	AEK	1	0	H	2,75	2,8	2,5	H	TRUE		
Olympiakos	Panionios	2	1	H	1,17	6	11	H	TRUE		
Panathinaikos	Veria	3	2	H	1,44	3,6	7	H	TRUE		
Panthrakikos	Kerkyra	2	1	H	1,2	5	12	H	TRUE		
PAOK	Giannina	2	0	H	1,53	3,6	5,5	H	TRUE		
Platanias	Levadeiakos	2	0	H	1,67	3,4	4,5	H	TRUE		
Xanthi	Aris	0	0	D	5	3,75	1,53	A	FALSE		

*Πίνακας: Αναλυτικά αποτελέσματα , αποδόσεις και προβλέψεις για τη σεζόν 2012-13*

Result											
Atromitos	Ergotelis	2	2	D	1,57	3,5	7	H	FALSE	186	120
PAOK	Xanthi	3	0	H	1,44	4	8	H	TRUE	61%	39%
Platanias	Veria	2	2	D	2	3,2	4	H	FALSE		
Apollon	Aris	2	1	H	2,2	3,2	3,4	H	TRUE		
Asteras Tripolis	Giannina	3	3	D	1,62	3,5	6,25	H	FALSE		
Levadeiakos	Panthrakikos	2	2	D	1,75	3,4	5	H	FALSE		
OFI	Panionios	0	0	D	2	3,2	4	H	FALSE		
Panathinaikos	Panetolikos	2	0	H	1,73	3,4	5,25	H	TRUE		
Kallonis	Olympiakos	0	1	A	19	5,5	1,2	A	TRUE		
Panetolikos	PAOK	2	0	H	4,5	3,3	1,85	A	FALSE		
Panionios	Panathinaikos	3	0	H	3,4	3,2	2,2	A	FALSE		
Veria	OFI	2	0	H	2,2	3,1	3,5	H	TRUE		
Aris	Kallonis	0	2	A	1,91	3,4	4	H	FALSE		
Giannina	Apollon	2	0	H	2	3,3	3,8	H	TRUE		
Olympiakos	Atromitos	2	1	H	1,22	6	12	H	TRUE		
Platanias	Asteras Tripolis	1	1	D	2,75	3	2,7	A	FALSE		
Xanthi	Panthrakikos	1	0	H	1,91	3,2	4,33	H	TRUE		
Ergotelis	Levadeiakos	2	0	H	2,1	3,2	3,6	H	TRUE		
Kallonis	Giannina	1	0	H	2,75	3	2,75	H	TRUE		
Panathinaikos	Veria	1	1	D	1,7	3,4	5,5	H	FALSE		
Xanthi	Ergotelis	0	0	D	2,05	3,1	4	H	FALSE		
Asteras Tripolis	Apollon	2	0	H	1,62	3,5	6,25	H	TRUE		
Levadeiakos	Olympiakos	0	5	A	9	4,5	1,36	A	TRUE		
Panthrakikos	Panetolikos	2	1	H	2,3	3	3,4	H	TRUE		
PAOK	Panionios	4	1	H	1,36	4,33	10	H	TRUE		
Atromitos	Aris	2	0	H	1,62	3,5	6,25	H	TRUE		
OFI	Platanias	0	0	D	2,3	3	3,4	H	FALSE		
Olympiakos	Xanthi	4	0	H	1,22	5,75	13	H	TRUE		

Panetolikos	Ergotelis	0	0	D	2,1	3,1	3,75	H	FALSE		
Veria	PAOK	1	2	A	5,5	3,4	1,7	A	TRUE		
Apollon	Kallonis	1	3	A	2,25	3	3,5	H	FALSE		
Aris	Levadeiakos	1	1	D	2,38	3	3,25	H	FALSE		
OFI	Asteras Tripolis	1	1	D	2,88	3	2,63	A	FALSE		
Panionios	Panthrakikos	1	1	D	2,25	3	3,5	H	FALSE		
Platanias	Panathinaikos	1	1	D	3,25	3	2,38	A	FALSE		
Giannina	Atromitos	1	0	H	3	3	2,5	A	FALSE		
Asteras Tripolis	Kallonis	2	0	H	1,55	3,6	6,5	H	TRUE		
Atromitos	Apollon	2	0	H	1,6	3,6	6	H	TRUE		
Panathinaikos	OFI	1	0	H	1,65	3,5	5,75	H	TRUE		
Ergotelis	Panionios	1	1	D	2,25	3,1	3,4	H	FALSE		
Levadeiakos	Giannina	1	0	H	2,7	3	2,75	H	TRUE		
Panetolikos	Olympiakos	0	0	D	11	4,5	1,33	A	FALSE		
Panthrakikos	Veria	1	0	H	2,25	3,1	3,4	H	TRUE		
PAOK	Platanias	1	0	H	1,36	4,5	9	H	TRUE		
Xanthi	Aris	2	0	H	2	3,2	4	H	TRUE		
Panionios	Olympiakos	0	2	A	9	4,5	1,36	A	TRUE		
Veria	Ergotelis	0	1	A	2,2	3,2	3,4	H	FALSE		
Apollon	Levadeiakos	4	2	H	2,15	3,2	3,4	H	TRUE		
Aris	Panetolikos	0	0	D	2,1	3,25	3,5	H	FALSE		
Giannina	Xanthi	2	1	H	2,1	3,2	3,6	H	TRUE		
OFI	PAOK	1	1	D	4,6	3,3	1,83	A	FALSE		
Panathinaikos	Asteras Tripolis	2	1	H	2,38	3,1	3,1	H	TRUE		
Kallonis	Atromitos	0	1	A	3,6	3,2	2,1	A	TRUE		
Platanias	Panthrakikos	1	1	D	2,1	3,2	3,6	H	FALSE		
Asteras Tripolis	Atromitos	2	2	D	2,25	3	3,4	H	FALSE		
Ergotelis	Platanias	3	1	H	2,15	3,1	3,6	H	TRUE		
Panionios	Aris	1	2	A	2,15	3,1	3,6	H	FALSE		

Levadeiakos	Kallonis	1	0	H	2,05	3,1	4	H	TRUE		
Olympiakos	Veria	6	0	H	1,13	7,5	21	H	TRUE		
Panthrakikos	OFI	1	1	D	2,15	3,1	3,6	H	FALSE		
PAOK	Panathinaikos	2	1	H	1,73	3,3	5,25	H	TRUE		
Xanthi	Apollon	3	2	H	1,83	3,25	4,75	H	TRUE		
Panetolikos	Giannina	2	0	H	2,3	3,1	3,2	H	TRUE		
Atromitos	Levadeiakos	3	0	H	1,5	4	7	H	TRUE		
PAOK	Asteras Tripolis	2	0	H	1,6	3,6	6	H	TRUE		
Platanias	Olympiakos	1	4	A	19	5,5	1,2	A	TRUE		
Apollon	Panetolikos	1	1	D	2,4	3	3,2	H	FALSE		
Kallonis	Xanthi	1	5	A	3,2	3	2,38	A	TRUE		
OFI	Ergotelis	1	1	D	1,91	3,25	4,2	H	FALSE		
Panathinaikos	Panthrakikos	1	2	A	1,53	3,75	7	H	FALSE		
Veria	Aris	0	1	A	2,25	3,1	3,4	H	FALSE		
Giannina	Panionios	0	1	A	1,73	3,4	5,25	H	FALSE		
Asteras Tripolis	Levadeiakos	2	0	H	1,5	3,9	7	H	TRUE		
Ergotelis	Panathinaikos	0	2	A	3	3,1	2,45	A	TRUE		
Xanthi	Atromitos	0	2	A	3	3,1	2,4	A	TRUE		
Aris	Platanias	1	2	A	2,1	3,1	3,75	H	FALSE		
Olympiakos	OFI	5	1	H	1,13	7,5	21	H	TRUE		
Panionios	Apollon	2	1	H	1,8	3,4	4,75	H	TRUE		
Panthrakikos	PAOK	0	3	A	4,6	3,3	1,83	A	TRUE		
Veria	Giannina	2	2	D	2,6	3	2,88	H	FALSE		
Panetolikos	Kallonis	4	0	H	1,83	3,2	4,75	H	TRUE		
Giannina	Platanias	1	0	H	1,85	3,25	4,5	H	TRUE		
Panathinaikos	Olympiakos	0	1	A	6	3,6	1,62	A	TRUE		
PAOK	Ergotelis	2	1	H	1,33	4,75	10	H	TRUE		
Apollon	Veria	0	0	D	2,5	3	3	H	FALSE		
Kallonis	Panionios	3	2	H	3	3,1	2,45	A	FALSE		
Levadeiakos	Xanthi	2	0	H	2,55	3	2,9	H	TRUE		

OFI	Aris	2	0	H	2	3,2	4	H	TRUE		
Panthrakikos	Asteras Tripolis	1	1	D	2,75	3,1	2,63	A	FALSE		
Atromitos	Panetolikos	1	1	D	1,5	3,6	8	H	FALSE		
Aris	Panathinaikos	0	2	A	3,4	3,2	2,2	A	TRUE		
Giannina	OFI	2	1	H	1,83	3,25	4,75	H	TRUE		
Platanias	Apollon	2	0	H	2	3,2	4	H	TRUE		
Ergotelis	Panthrakikos	3	1	H	2,2	3,1	3,5	H	TRUE		
Olympiakos	PAOK	4	0	H	1,6	3,6	6	H	TRUE		
Panetolikos	Levadeiakos	2	1	H	1,75	3,4	5	H	TRUE		
Panionios	Atromitos	2	1	H	4	3,3	1,95	A	FALSE		
Veria	Kallonis	0	3	A	1,85	3,3	4,6	H	FALSE		
Asteras Tripolis	Xanthi	2	2	D	1,62	3,6	6	H	FALSE		
Apollon	OFI	0	1	A	2,3	3,1	3,25	H	FALSE		
Atromitos	Veria	1	0	H	1,29	5	11	H	TRUE		
Panthrakikos	Olympiakos	1	4	A	13	5,25	1,25	A	TRUE		
Ergotelis	Asteras Tripolis	0	1	A	2,7	3	2,8	H	FALSE		
Kallonis	Platanias	1	0	H	2,4	3,1	3,1	H	TRUE		
Panathinaikos	Giannina	3	1	H	1,75	3,5	4,75	H	TRUE		
PAOK	Aris	3	1	H	1,22	6	13	H	TRUE		
Xanthi	Panetolikos	3	1	H	2,2	3,2	3,4	H	TRUE		
Levadeiakos	Panionios	2	0	H	1,45	3,7	8	H	TRUE		
Apollon	Panathinaikos	1	1	D	5,5	3,4	1,7	A	FALSE		
Asteras Tripolis	Panetolikos	3	0	H	1,73	3,6	4,75	H	TRUE		
Platanias	Atromitos	1	1	D	3,4	3,2	2,2	A	FALSE		
Aris	Panthrakikos	2	2	D	2,1	3,1	3,75	H	FALSE		
OFI	Kallonis	3	1	H	1,75	3,4	5	H	TRUE		
Olympiakos	Ergotelis	3	0	H	1,17	6,5	17	H	TRUE		
Panionios	Xanthi	0	0	D	3,1	3,1	2,4	A	FALSE		
Veria	Levadeiakos	4	3	H	2	3,1	4,1	H	TRUE		

Giannina	PAOK	0	2	A	4,75	3,3	1,8	A	TRUE		
Ergotelis	Aris	3	3	D	1,85	3,4	4,33	H	FALSE		
Levadeiakos	Platanias	2	0	H	1,95	3,2	4,2	H	TRUE		
Olympiakos	Asteras Tripolis	2	0	H	1,14	7,5	19	H	TRUE		
Atromitos	OFI	3	0	H	1,57	3,6	6,5	H	TRUE		
Kallonis	Panathinaikos	0	4	A	6,5	3,6	1,57	A	TRUE		
Panthrakikos	Giannina	2	0	H	2,4	3,1	3,1	H	TRUE		
PAOK	Apollon	0	0	D	1,14	7	21	H	FALSE		
Xanthi	Veria	3	0	H	1,67	3,5	5,5	H	TRUE		
Panetolikos	Panionios	0	0	D	1,57	3,6	6,5	H	FALSE		
Giannina	Ergotelis	2	0	H	1,91	3,25	4,33	H	TRUE		
Panathinaikos	Atromitos	1	2	A	2,05	3,25	3,75	H	FALSE		
Platanias	Xanthi	3	0	H	2,3	3,1	3,3	H	TRUE		
Apollon	Panthrakikos	3	2	H	2,5	3,1	2,9	H	TRUE		
Aris	Olympiakos	0	2	A	15	6,5	1,18	A	TRUE		
Asteras Tripolis	Panionios	1	0	H	1,25	5	15	H	TRUE		
Kallonis	PAOK	2	5	A	11	4,5	1,33	A	TRUE		
OFI	Levadeiakos	1	0	H	1,57	3,6	6,5	H	TRUE		
Veria	Panetolikos	1	0	H	2,3	3,1	3,3	H	TRUE		
Atromitos	PAOK	1	1	D	3,1	3,1	2,38	A	FALSE		
Ergotelis	Apollon	2	2	D	1,62	3,6	6	H	FALSE		
Levadeiakos	Panathinaikos	0	4	A	4,33	3,5	1,83	A	TRUE		
Olympiakos	Giannina	3	2	H	1,11	9	21	H	TRUE		
Panetolikos	Platanias	3	0	H	1,83	3,25	4,75	H	TRUE		
Panthrakikos	Kallonis	2	0	H	1,33	5	8,5	H	TRUE		
Xanthi	OFI	2	1	H	1,91	3,25	4,33	H	TRUE		
Aris	Asteras Tripolis	1	1	D	3,4	3,2	2,2	A	FALSE		
Panionios	Veria	2	1	H	2,3	3,1	3,25	H	TRUE		
Apollon	Olympiakos	0	5	A	19	7,5	1,14	A	TRUE		

Atromitos	Panthrakikos	3	1	H	1,45	3,8	8,5	H	TRUE		
OFI	Panetolikos	2	1	H	1,7	3,4	5,5	H	TRUE		
Asteras Tripolis	Veria	0	0	D	1,25	5	15	H	FALSE		
Kallonis	Ergotelis	0	0	D	3,1	3,25	2,25	A	FALSE		
Panathinaikos	Xanthi	2	1	H	1,67	3,5	5,5	H	TRUE		
PAOK	Levadeiakos	3	0	H	1,14	7	19	H	TRUE		
Platanias	Panionios	1	0	H	1,57	3,6	6,5	H	TRUE		
Giannina	Aris	2	1	H	1,62	3,5	6,25	H	TRUE		
Ergotelis	Atromitos	0	1	A	3,4	3,1	2,25	A	TRUE		
Giannina	Asteras Tripolis	0	2	A	2,3	3	3,4	H	FALSE		
Olympiakos	Kallonis	4	0	H	1,05	12	34	H	TRUE		
Panetolikos	Panathinaikos	1	0	H	3,6	3,25	2,1	A	FALSE		
Panionios	OFI	0	0	D	2,38	3,1	3,1	H	FALSE		
Panthrakikos	Levadeiakos	1	0	H	1,62	3,6	6	H	TRUE		
Veria	Platanias	2	2	D	1,62	3,6	6	H	FALSE		
Xanthi	PAOK	1	2	A	5	3,5	1,73	A	TRUE		
Aris	Apollon	0	2	A	1,75	3,4	5	H	FALSE		
Levadeiakos	Ergotelis	2	0	H	2,15	3,2	3,5	H	TRUE		
OFI	Veria	0	1	A	1,7	3,5	5,25	H	FALSE		
Panathinaikos	Panionios	1	0	H	1,25	5,5	12	H	TRUE		
Apollon	Giannina	4	0	H	2,38	3,2	3	H	TRUE		
Asteras Tripolis	Platanias	3	0	H	1,45	3,75	9	H	TRUE		
Atromitos	Olympiakos	0	0	D	5,5	3,8	1,62	A	FALSE		
Panthrakikos	Xanthi	2	1	H	2,2	3,25	3,3	H	TRUE		
PAOK	Panetolikos	1	0	H	1,22	6	12	H	TRUE		
Kallonis	Aris	3	1	H	3,1	3,4	2,25	A	FALSE		
Olympiakos	Levadeiakos	2	0	H	1,06	11	31	H	TRUE		
Panetolikos	Panthrakikos	3	1	H	1,75	3,4	5	H	TRUE		
Panionios	PAOK	2	0	H	7,5	3,8	1,5	A	FALSE		

Apollon	Asteras Tripolis	1	2	A	3,4	3	2,3	A	TRUE		
Aris	Atromitos	0	0	D	4,2	3,1	2	A	FALSE		
Ergotelis	Xanthi	2	2	D	2,55	2,9	3	H	FALSE		
Giannina	Kallonis	1	2	A	1,5	3,8	7,5	H	FALSE		
Veria	Panathinaikos	1	3	A	3,75	3,1	2,1	A	TRUE		
Platanias	OFI	0	2	A	2,2	3,1	3,5	H	FALSE		
Atromitos	Giannina	1	0	H	1,5	3,75	7,5	H	TRUE		
Kallonis	Apollon	0	0	D	2,45	3,2	2,88	H	FALSE		
Panathinaikos	Platanias	1	0	H	1,44	3,8	9	H	TRUE		
Asteras Tripolis	OFI	0	0	D	1,44	4	8,5	H	FALSE		
Levadeiakos	Aris	4	3	H	1,91	3,3	4,2	H	TRUE		
Panthrakikos	Panionios	4	1	H	1,73	3,5	5	H	TRUE		
PAOK	Veria	4	1	H	1,29	5	12	H	TRUE		
Xanthi	Olympiakos	0	2	A	10	4,75	1,33	A	TRUE		
Ergotelis	Panetolikos	0	1	A	2,25	3,1	3,4	H	FALSE		
Aris	Xanthi	1	1	D	2,1	3,1	3,75	H	FALSE		
Giannina	Levadeiakos	2	1	H	1,83	3,1	5	H	TRUE		
OFI	Panathinaikos	1	1	D	3,75	3,1	2,1	A	FALSE		
Apollon	Atromitos	2	3	A	4,75	3,2	1,83	A	TRUE		
Kallonis	Asteras Tripolis	0	2	A	4,5	3,1	1,91	A	TRUE		
Olympiakos	Panetolikos	2	1	H	1,18	7	13	H	TRUE		
Panionios	Ergotelis	0	1	A	2,2	3	3,6	H	FALSE		
Platanias	PAOK	2	1	H	4,75	3,6	1,73	A	FALSE		
Veria	Panthrakikos	0	0	D	2,2	3,2	3,4	H	FALSE		
Asteras Tripolis	Panathinaikos	1	0	H	2,2	3,2	3,4	H	TRUE		
Atromitos	Kallonis	2	0	H	1,2	5,75	17	H	TRUE		
Ergotelis	Veria	2	0	H	2,05	3,2	3,75	H	TRUE		
Levadeiakos	Apollon	1	1	D	1,83	3,2	4,75	H	FALSE		
Olympiakos	Panionios	2	0	H	1,08	9,5	26	H	TRUE		



Panthrakikos	Platanias	1	0	H	1,7	3,5	5,25	H	TRUE		
PAOK	OFI	5	0	H	1,4	4,2	9	H	TRUE		
Xanthi	Giannina	0	3	A	1,91	3,3	4,2	H	FALSE		
Panetolikos	Aris	0	0	D	1,6	3,5	6,5	H	FALSE		
Apollon	Xanthi	2	0	H	2,2	3,2	3,4	H	TRUE		
Platanias	Ergotelis	0	1	A	1,65	3,4	6	H	FALSE		
Veria	Olympiakos	0	5	A	13	6,5	1,2	A	TRUE		
Atromitos	Asteras Tripolis	3	1	H	1,91	3,3	4,2	H	TRUE		
Giannina	Panetolikos	1	0	H	2	3,2	4	H	TRUE		
Kallonis	Levadeiakos	1	0	H	2,55	3,2	2,8	H	TRUE		
Panathinaikos	PAOK	2	1	H	2,9	3,1	2,5	A	FALSE		
Aris	Panionios	1	0	H	1,8	3,4	4,5	H	TRUE		
OFI	Panthrakikos	1	0	H	2	3,2	4	H	TRUE		
Levadeiakos	Atromitos	1	0	H	4,2	3,3	1,91	A	FALSE		
Olympiakos	Platanias	4	2	H	1,08	9	29	H	TRUE		
Xanthi	Kallonis	1	0	H	1,67	3,5	5,5	H	TRUE		
Aris	Veria	0	0	D	1,73	3,3	5,5	H	FALSE		
Asteras Tripolis	PAOK	2	1	H	2,6	3,1	2,8	H	TRUE		
Panetolikos	Apollon	2	1	H	1,62	3,4	6,5	H	TRUE		
Panionios	Giannina	2	0	H	1,95	3,1	4,33	H	TRUE		
Panthrakikos	Panathinaikos	0	2	A	4	3,1	2,05	A	TRUE		
Ergotelis	OFI	0	1	A	2,5	3	3	H	FALSE		
Apollon	Panionios	1	2	A	2,1	3,1	3,75	H	FALSE		
Levadeiakos	Asteras Tripolis	3	1	H	3,6	3,2	2,1	A	FALSE		
OFI	Olympiakos	0	4	A	8,5	4,75	1,33	A	TRUE		
Atromitos	Xanthi	2	0	H	1,36	4,33	9,5	H	TRUE		
Giannina	Veria	0	1	A	1,67	3,5	5,5	H	FALSE		
Panathinaikos	Ergotelis	1	1	D	1,4	4	10	H	FALSE		
PAOK	Panthrakikos	3	0	H	1,25	5,75	11	H	TRUE		

Platanias	Aris	2	1	H	1,85	3,4	4,33	H	TRUE		
Kallonis	Panetolikos	3	1	H	3,5	3	2,25	A	FALSE		
Aris	OFI	0	0	D	2,4	3	3,2	H	FALSE		
Veria	Apollon	1	1	D	2	3,2	4	H	FALSE		
Xanthi	Levadeiakos	4	1	H	1,7	3,5	5,25	H	TRUE		
Asteras Tripolis	Pantrakikos	1	0	H	1,53	3,5	8	H	TRUE		
Ergotelis	PAOK	2	2	D	4	3,4	1,91	A	FALSE		
Olympiakos	Panathinaikos	0	3	A	1,36	4,33	10	H	FALSE		
Panetolikos	Atromitos	1	3	A	2,6	3	2,9	H	FALSE		
Panionios	Kallonis	1	1	D	1,91	3,3	4,2	H	FALSE		
Platanias	Giannina	1	2	A	1,8	3,3	4,75	H	FALSE		
OFI	Giannina	1	1	D	1,91	3,1	4,5	H	FALSE		
Panathinaikos	Aris	4	1	H	1,33	4,5	10,5	H	TRUE		
Xanthi	Asteras Tripolis	0	1	A	2,8	3,2	2,5	A	TRUE		
Apollon	Platanias	3	1	H	2,1	3,2	3,6	H	TRUE		
Atromitos	Panionios	4	0	H	1,4	4,2	8,5	H	TRUE		
Levadeiakos	Panetolikos	2	1	H	2,1	3,1	3,75	H	TRUE		
Pantrakikos	Ergotelis	2	1	H	2,2	3,2	3,4	H	TRUE		
PAOK	Olympiakos	2	1	H	3,25	3,25	2,25	A	FALSE		
Kallonis	Veria	0	3	A	2,75	3	2,7	A	TRUE		
OFI	Apollon	2	0	H	1,75	3,25	5,5	H	TRUE		
Olympiakos	Pantrakikos	2	0	H	1,1	8	17	H	TRUE		
Veria	Atromitos	1	1	D	4	3,4	1,91	A	FALSE		
Aris	PAOK	1	1	D	7	3,75	1,53	A	FALSE		
Asteras Tripolis	Ergotelis	2	3	A	1,4	4,2	9	H	FALSE		
Giannina	Panathinaikos	0	1	A	4,5	3,3	1,85	A	TRUE		
Panionios	Levadeiakos	4	2	H	1,44	4	8,5	H	TRUE		
Platanias	Kallonis	7	0	H	1,62	3,75	5,5	H	TRUE		
Panetolikos	Xanthi	1	0	H	1,85	3,4	4,33	H	TRUE		

Panathinaikos	Apollon	3	1	H	1,44	4	8	H	TRUE		
Panetolikos	Asteras Tripolis	0	1	A	2,7	3	2,75	H	FALSE		
Panthrakikos	Aris	2	1	H	1,85	3,4	4,33	H	TRUE		
Atromitos	Platanias	3	0	H	1,3	5	10	H	TRUE		
Ergotelis	Olympiakos	1	4	A	9	5	1,33	A	TRUE		
Kallonis	OFI	1	0	H	1,5	3,75	6	H	TRUE		
Levadeiakos	Veria	2	0	H	1,83	3,4	4,5	H	TRUE		
PAOK	Giannina	2	1	H	1,25	5,5	12	H	TRUE		
Xanthi	Panionios	2	0	H	1,53	3,8	6,5	H	TRUE		
Aris	Ergotelis	0	2	A	2,3	3,1	3	H	FALSE		
Asteras Tripolis	Olympiakos	2	1	H	6	3,5	1,57	A	FALSE		
OFI	Atromitos	2	0	H	2,7	3,1	2,5	A	FALSE		
Panathinaikos	Kallonis	3	0	H	1,22	5,5	11	H	TRUE		
Panionios	Panetolikos	1	1	D	1,67	3,25	5,25	H	FALSE		
Platanias	Levadeiakos	2	0	H	1,37	4,2	9,75	H	TRUE		
Veria	Xanthi	3	2	H	1,25	4,75	12	H	TRUE		
Apollon	PAOK	3	3	D	3	3,2	2,25	A	FALSE		
Giannina	Panthrakikos	1	1	D	1,8	3,1	4,6	H	FALSE		
Atromitos	Panathinaikos	0	0	D	2,75	3	2,5	A	FALSE		
Panetolikos	Veria	0	0	D	1,8	3,4	4	H	FALSE		
Panionios	Asteras Tripolis	3	0	H	1,91	3,25	3,8	H	TRUE		
Ergotelis	Giannina	1	0	H	2	3,1	3,75	H	TRUE		
Levadeiakos	OFI	2	1	H	1,36	4,2	8	H	TRUE		
Olympiakos	Aris	1	0	H	1,07	9	19	H	TRUE		
Panthrakikos	Apollon	2	3	A	2,4	3,1	2,8	H	FALSE		
PAOK	Kallonis	2	1	H	1,14	6,5	15	H	TRUE		
Xanthi	Platanias	2	3	A	1,83	3,25	4,2	H	FALSE		
Apollon	Ergotelis	1	0	H	1,4	4,25	8	H	TRUE		
Asteras Tripolis	Aris	2	2	D	1,45	4,1	7,25	H	FALSE		

Giannina	Olympiakos	2	0	H	6	4,25	1,5	A	FALSE		
Kallonis	Panthrakikos	2	0	H	1,3	4,75	11	H	TRUE		
OFI	Xanthi	3	2	H	4,6	3,7	1,72	A	FALSE		
Panathinaikos	Levadeiakos	3	1	H	1,16	6,5	18,5	H	TRUE		
PAOK	Atromitos	2	0	H	1,8	3,3	4,5	H	TRUE		
Platanias	Panetolikos	1	0	H	1,22	5,5	14	H	TRUE		
Veria	Panionios	2	1	H	1,16	6,5	18	H	TRUE		
Aris	Giannina	0	0	D	2,2	2,88	3,3	H	FALSE		
Ergotelis	Kallonis	3	0	H	1,57	3,6	5	H	TRUE		
Levadeiakos	PAOK	3	2	H	3,8	3,3	1,83	A	FALSE		
Olympiakos	Apollon	1	0	H	1,33	4,2	8	H	TRUE		
Panetolikos	OFI	1	0	H	1,5	4	5	H	TRUE		
Panionios	Platanias	0	0	D	2,3	1,25	3,4	A	FALSE		
Panthrakikos	Atromitos	1	3	A	3,25	3,3	2	A	TRUE		
Veria	Asteras Tripolis	1	0	H	1,25	6	10	H	TRUE		
Xanthi	Panathinaikos	3	1	H	1,73	3,6	4,2	H	TRUE		

*Πίνακας: Αναλυτικά αποτελέσματα , αποδόσεις και προβλέψεις για τη σεζόν 2013-14*

ΣΕΝΑΡΙΟ 1						
					ΚΕΡΔΗ	ΠΟΝΤΑΡΙΣΜ Α
Olympiakos	Xanthi	2	1	1,17	11,7	10
Olympiakos	PAOK	2	1	1,73	17,3	10
Olympiakos	OFI	2	2	1,17	0	10
Olympiakos	Panathinaikos	1	1	1,95	0	10
Olympiakos	Doxa Dramas	6	0	1,13	11,3	10
Olympiakos	Panetolikos	2	0	1,17	11,7	10
Olympiakos	Giannina	2	0	1,17	11,7	10
Olympiakos	Atromitos	1	0	1,25	12,5	10
Olympiakos	Levadeiakos	3	1	1,08	10,8	10
Olympiakos	Ergotelis	3	0	1,17	11,7	10
Olympiakos	AEK	2	0	1,33	13,3	10
Olympiakos	Panionios	2	0	1,17	11,7	10
Olympiakos	Aris	3	0	1,25	12,5	10
Olympiakos	Asteras Tripolis	7	2	1,25	12,5	10
Olympiakos	Kerkyra	0	1	1,22	0	10
Ergotelis	Olympiakos	2	3	1,53	15,3	10
AEK	Olympiakos	1	1	2,1	0	10
Panionios	Olympiakos	0	3	1,6	16	10
Aris	Olympiakos	2	3	1,83	18,3	10
Asteras Tripolis	Olympiakos	2	0	1,4	0	10
Kerkyra	Olympiakos	0	4	1,4	14	10
Levadeiakos	Olympiakos	0	4	1,33	13,3	10
Doxa Dramas	Olympiakos	0	0	1,17	0	10
Xanthi	Olympiakos	1	0	1,5	0	10
PAOK	Olympiakos	0	2	2,1	21	10
OFI	Olympiakos	0	2	1,4	14	10
Panathinaikos	Olympiakos	0	3	2,5	25	10
Panetolikos	Olympiakos	0	1	1,67	16,7	10
Giannina	Olympiakos	0	4	1,73	17,3	10
Atromitos	Olympiakos	0	2	1,73	17,3	10
				<b>ΣΥΝΟΛΟ ΕΤΟΥΣ</b>	<b>336,9</b>	<b>300</b>
Olympiakos	Levadeiakos	4	0	1,17	11,7	10
Olympiakos	Panthrakikos	4	1	1,14	11,4	10
Olympiakos	Asteras Tripolis	1	0	1,22	12,2	10
Olympiakos	Xanthi	4	0	1,22	12,2	10
Olympiakos	OFI	2	0	1,2	12	10
Olympiakos	Kerkyra	2	0	1,11	11,1	10
Olympiakos	Platanias	2	1	1,14	11,4	10
Olympiakos	Veria	3	0	1,17	11,7	10
Olympiakos	Giannina	2	0	1,2	12	10

Olympiakos	Atromitos	2	3	1,22	12,2	10
Olympiakos	Aris	2	1	1,25	12,5	10
Olympiakos	AEK	3	0	1,2	12	10
Olympiakos	PAOK	0	0	1,57	0	10
Olympiakos	Panathinaikos	1	1	1,36	0	10
Olympiakos	Panionios	2	1	1,17	11,7	10
Veria	Olympiakos	1	2	1,3	13	10
Giannina	Olympiakos	1	2	1,44	14,4	10
Atromitos	Olympiakos	0	1	1,83	18,3	10
Aris	Olympiakos	2	2	1,53	0	10
AEK	Olympiakos	0	4	1,4	14	10
PAOK	Olympiakos	1	1	2,2	0	10
Panathinaikos	Olympiakos	2	2	2,15	0	10
Panionios	Olympiakos	1	2	1,36	13,6	10
Levadeiakos	Olympiakos	0	1	1,53	15,3	10
Panthrakikos	Olympiakos	0	1	1,4	14	10
Asteras Tripolis	Olympiakos	0	1	1,83	18,3	10
Xanthi	Olympiakos	0	2	1,7	17	10
OFI	Olympiakos	0	4	1,44	14,4	10
Kerkyra	Olympiakos	0	1	1,36	13,6	10
Platanias	Olympiakos	0	4	1,57	15,7	10
				ΣΥΝΟΛΟ ΕΤΟΥΣ	335,7	300
Olympiakos	Atromitos	2	1	1,22	12,2	10
Olympiakos	Xanthi	4	0	1,22	12,2	10
Olympiakos	Veria	6	0	1,13	11,3	10
Olympiakos	OFI	5	1	1,13	11,3	10
Olympiakos	PAOK	4	0	1,6	16	10
Olympiakos	Ergotelis	3	0	1,17	11,7	10
Olympiakos	Asteras Tripolis	2	0	1,14	11,4	10
Olympiakos	Giannina	3	2	1,11	11,1	10
Olympiakos	Kallonis	4	0	1,05	10,5	10
Olympiakos	Levadeiakos	2	0	1,06	10,6	10
Olympiakos	Panetolikos	2	1	1,18	11,8	10
Olympiakos	Panionios	2	0	1,08	10,8	10
Olympiakos	Platanias	4	2	1,08	10,8	10
Olympiakos	Panathinaikos	0	3	1,36	0	10
Olympiakos	Panthrakikos	2	0	1,1	11,1	10
Olympiakos	Aris	1	0	1,07	10,7	10
Olympiakos	Apollon	1	0	1,33	13,3	10
Kallonis	Olympiakos	0	1	1,2	12	10
Levadeiakos	Olympiakos	0	5	1,36	13,6	10
Panetolikos	Olympiakos	0	0	1,33	0	10
Panionios	Olympiakos	0	2	1,36	13,6	10

Platanias	Olympiakos	1	4	1,2	12	10
Panathinaikos	Olympiakos	0	1	1,62	16,2	10
Panthrakikos	Olympiakos	1	4	1,25	12,5	10
Aris	Olympiakos	0	2	1,18	11,8	10
Apollon	Olympiakos	0	5	1,14	11,4	10
Atromitos	Olympiakos	0	0	1,62	0	10
Xanthi	Olympiakos	0	2	1,33	13,3	10
Veria	Olympiakos	0	5	1,2	12	10
OFI	Olympiakos	0	4	1,33	13,3	10
PAOK	Olympiakos	2	1	2,25	0	10
Ergotelis	Olympiakos	1	4	1,33	13,3	10
Asteras Tripolis	Olympiakos	2	1	1,57	0	10
Giannina	Olympiakos	2	0	1,5	0	10
				ΣΥΝΟΛΟ ΕΤΟΥΣ	341,8	340
				<b>ΣΥΝΟΛΟ 3 ΕΤΩΝ</b>	<b>1014,4</b>	<b>940</b>

ΣΕΝΑΡΙΟ 2 --> 1Η ΧΡΟΝΙΑ ΟΛΥΜΠΙΑΚΟΣ + ΠΑΝΑΘΗΝΑΪΚΟΣ					ΚΕΡΔΟΣ	ΠΟΝΤΑΡΙΣΜΑ
Olympiakos	Xanthi	2	1	1,17	11,7	10
Olympiakos	ΠΑΟΚ	2	1	1,73	17,3	10
Olympiakos	ΟΦΙ	2	2	1,17	0	10
Olympiakos	Panathinaikos	1	1	1,95	0	10
Olympiakos	Doxa Dramas	6	0	1,13	11,3	10
Olympiakos	Panetolikos	2	0	1,17	11,7	10
Olympiakos	Giannina	2	0	1,17	11,7	10
Olympiakos	Atromitos	1	0	1,25	12,5	10
Olympiakos	Levadeiakos	3	1	1,08	10,8	10
Olympiakos	Ergotelis	3	0	1,17	11,7	10
Olympiakos	AEK	2	0	1,33	13,3	10
Olympiakos	Panionios	2	0	1,17	11,7	10
Olympiakos	Aris	3	0	1,25	12,5	10
Olympiakos	Asteras Tripolis	7	2	1,25	12,5	10
Olympiakos	Kerkyra	0	1	1,22	0	10
Ergotelis	Olympiakos	2	3	1,53	15,3	10
AEK	Olympiakos	1	1	2,1	0	10
Panionios	Olympiakos	0	3	1,6	16	10
Aris	Olympiakos	2	3	1,83	18,3	10
Asteras Tripolis	Olympiakos	2	0	1,4	0	10
Kerkyra	Olympiakos	0	4	1,4	14	10
Levadeiakos	Olympiakos	0	4	1,33	13,3	10
Doxa Dramas	Olympiakos	0	0	1,17	0	10
Xanthi	Olympiakos	1	0	1,5	0	10
ΠΑΟΚ	Olympiakos	0	2	2,1	21	10
ΟΦΙ	Olympiakos	0	2	1,4	14	10
Panathinaikos	Olympiakos	0	3	2,5	25	10
Panetolikos	Olympiakos	0	1	1,67	16,7	10
Giannina	Olympiakos	0	4	1,73	17,3	10
Atromitos	Olympiakos	0	2	1,73	17,3	10
Panathinaikos	Giannina	3	1	1,25	12,5	10
Panathinaikos	Ergotelis	4	0	1,36	13,6	10
Panathinaikos	AEK	3	2	1,67	16,7	10
Panathinaikos	ΟΦΙ	3	1	1,22	12,2	10
Panathinaikos	Asteras Tripolis	3	1	1,22	12,2	10
Panathinaikos	Kerkyra	1	0	1,17	11,7	10
Panathinaikos	Doxa Dramas	1	0	1,13	11,3	10
Panathinaikos	Atromitos	1	0	1,4	14	10
Panathinaikos	Levadeiakos	3	0	1,18	11,8	10
Panathinaikos	Xanthi	3	0	1,5	15	10



Panathinaikos	PAOK	0	2	1,7	0	10
Panathinaikos	Olympiakos	0	3	2,9	0	10
Panathinaikos	Aris	1	0	1,8	18	10
Panathinaikos	Panionios	3	0	1,44	14,4	10
Panathinaikos	Panetolikos	4	0	1,7	17	10
Kerkyra	Panathinaikos	0	2	1,62	16,2	10
Atromitos	Panathinaikos	1	1	1,91	0	10
Xanthi	Panathinaikos	2	3	1,91	19,1	10
PAOK	Panathinaikos	1	3	2,6	26	10
Olympiakos	Panathinaikos	1	1	3,5	0	10
Aris	Panathinaikos	3	1	1,91	0	10
Panionios	Panathinaikos	1	2	1,67	16,7	10
Panetolikos	Panathinaikos	1	1	1,8	0	10
Giannina	Panathinaikos	0	1	1,62	16,2	10
Doxa Dramas	Panathinaikos	0	1	1,36	13,6	10
Levadeiakos	Panathinaikos	1	0	1,67	0	10
Ergotelis	Panathinaikos	0	2	1,91	19,1	10
AEK	Panathinaikos	2	0	2,5	0	10
OFI	Panathinaikos	0	1	1,8	18	10
Asteras Tripolis	Panathinaikos	0	2	2,3	23	10
			<b>ΣΥΝΟΛΟ 1ΗΣ ΧΡΟΝΙΑΣ</b>		<b>685,2</b>	<b>600</b>
<b>2Η ΧΡΟΝΙΑ ΟΛΥΜΠΙΑΚΟΣ , ΠΑΝΑΘΗΝΑΪΚΟΣ , ΠΑΝΙΩΝΙΟΣ</b>						
Olympiakos	Levadeiakos	4	0	1,17	11,7	10
Olympiakos	Panthrakikos	4	1	1,14	11,4	10
Olympiakos	Asteras Tripolis	1	0	1,22	12,2	10
Olympiakos	Xanthi	4	0	1,22	12,2	10
Olympiakos	OFI	2	0	1,2	12	10
Olympiakos	Kerkyra	2	0	1,11	11,1	10
Olympiakos	Platanias	2	1	1,14	11,4	10
Olympiakos	Veria	3	0	1,17	11,7	10
Olympiakos	Giannina	2	0	1,2	12	10
Olympiakos	Atromitos	2	3	1,22	0	10
Olympiakos	Aris	2	1	1,25	12,5	10
Olympiakos	AEK	3	0	1,2	12	10
Olympiakos	PAOK	0	0	1,57	0	10
Olympiakos	Panathinaikos	1	1	1,36	0	10
Olympiakos	Panionios	2	1	1,17	11,7	10
Veria	Olympiakos	1	2	1,3	13	10
Giannina	Olympiakos	1	2	1,44	14,4	10
Atromitos	Olympiakos	0	1	1,83	18,3	10
Aris	Olympiakos	2	2	1,53	0	10

AEK	Olympiakos	0	4	1,4	14	10
PAOK	Olympiakos	1	1	2,2	0	10
Panathinaikos	Olympiakos	2	2	2,15	0	10
Panionios	Olympiakos	1	2	1,36	13,6	10
Levadeiakos	Olympiakos	0	1	1,53	15,3	10
Panthrakikos	Olympiakos	0	1	1,4	14	10
Asteras Tripolis	Olympiakos	0	1	1,83	18,3	10
Xanthi	Olympiakos	0	2	1,7	17	10
OFI	Olympiakos	0	4	1,44	14,4	10
Kerkyra	Olympiakos	0	1	1,36	13,6	10
Platanias	Olympiakos	0	4	1,57	15,7	10
Panathinaikos	Giannina	1	1	1,33	0	10
Panathinaikos	Atromitos	1	1	2	0	10
Panathinaikos	Asteras Tripolis	0	0	1,8	0	10
Panathinaikos	Aris	1	1	1,3	0	10
Panathinaikos	AEK	1	0	1,57	15,7	10
Panathinaikos	PAOK	2	0	2,38	23,8	10
Panathinaikos	Olympiakos	2	2	3,6	0	10
Panathinaikos	Levadeiakos	1	2	1,65	0	10
Panathinaikos	Panthrakikos	1	1	1,7	0	10
Panathinaikos	Xanthi	0	1	1,6	0	10
Panathinaikos	OFI	3	1	1,57	15,7	10
Panathinaikos	Kerkyra	1	0	1,29	12,9	10
Panathinaikos	Platanias	0	1	1,5	0	10
Panathinaikos	Panionios	0	0	1,44	0	10
Panathinaikos	Veria	3	2	1,44	14,4	10
Levadeiakos	Panathinaikos	0	1	2	20	10
Panthrakikos	Panathinaikos	1	0	1,62	0	10
Xanthi	Panathinaikos	1	2	2,3	23	10
OFI	Panathinaikos	2	2	2	0	10
Kerkyra	Panathinaikos	0	0	1,7	0	10
Platanias	Panathinaikos	2	1	1,95	0	10
Panionios	Panathinaikos	1	2	2,1	21	10
Veria	Panathinaikos	3	0	1,73	0	10
Giannina	Panathinaikos	0	0	2,3	0	10
Atromitos	Panathinaikos	1	2	3,5	0	10
Asteras Tripolis	Panathinaikos	2	2	3,2	0	10
Aris	Panathinaikos	1	0	2,6	0	10
AEK	Panathinaikos	0	2	2,7	27	10
PAOK	Panathinaikos	2	0	3,8	38	10
Olympiakos	Panathinaikos	1	1	9	0	10
Panionios	Aris	1	0	2,4	24	10
Panionios	OFI	2	1	2	20	10
Panionios	AEK	1	0	2,5	25	10

Panionios	Kerkyra	0	1	1,75	0	10
Panionios	PAOK	1	2	3,6	36	10
Panionios	Platanias	4	0	2	20	10
Panionios	Panathinaikos	1	2	3,75	37,5	10
Panionios	Olympiakos	1	2	8	80	10
Panionios	Veria	1	1	1,91	0	10
Panionios	Levadeiakos	2	1	2,8	0	10
Panionios	Giannina	0	1	2,38	0	10
Panionios	Panthrakikos	2	0	2,3	23	10
Panionios	Atromitos	1	0	2,9	0	10
Panionios	Asteras Tripolis	2	1	3,5	0	10
Panionios	Xanthi	3	3	2,6	0	10
Veria	Panionios	0	1	1,91	0	10
Levadeiakos	Panionios	3	0	1,91	19,1	10
Giannina	Panionios	1	2	2,25	0	10
Panthrakikos	Panionios	1	2	2,4	0	10
Atromitos	Panionios	1	0	1,83	18,3	10
Asteras Tripolis	Panionios	2	1	1,8	18	10
Xanthi	Panionios	4	0	2,3	23	10
Aris	Panionios	2	1	2,2	22	10
OFI	Panionios	2	1	2,2	22	10
AEK	Panionios	1	0	1,8	18	10
Kerkyra	Panionios	2	1	2,75	27,5	10
PAOK	Panionios	4	2	1,4	14	10
Platanias	Panionios	2	1	1,45	14,5	10
Panathinaikos	Panionios	0	0	1,44	0	10
Olympiakos	Panionios	2	1	1,17	11,7	10
			<b>ΣΥΝΟΛΟ 2ΗΣ ΧΡΟΝΙΑΣ</b>		<b>1008,6</b>	<b>900</b>
<b>3Η ΧΡΟΝΙΑ ΟΛΥΜΠΙΑΚΟΣ ΚΑΙ ΠΑΝΙΩΝΙΟΣ</b>						
Olympiakos	Atromitos	2	1	1,22	12,2	10
Olympiakos	Xanthi	4	0	1,22	12,2	10
Olympiakos	Veria	6	0	1,13	11,3	10
Olympiakos	OFI	5	1	1,13	11,3	10
Olympiakos	PAOK	4	0	1,6	16	10
Olympiakos	Ergotelis	3	0	1,17	11,7	10
Olympiakos	Asteras Tripolis	2	0	1,14	11,4	10
Olympiakos	Giannina	3	2	1,11	11,1	10
Olympiakos	Kallonis	4	0	1,05	10,5	10
Olympiakos	Levadeiakos	2	0	1,06	10,6	10
Olympiakos	Panetolikos	2	1	1,18	11,8	10
Olympiakos	Panionios	2	0	1,08	10,8	10
Olympiakos	Platanias	4	2	1,08	10,8	10

Olympiakos	Panathinaikos	0	3	1,36	0	10
Olympiakos	Panthrakikos	2	0	1,1	11	10
Olympiakos	Aris	1	0	1,07	10,7	10
Olympiakos	Apollon	1	0	1,33	13,3	10
Kallonis	Olympiakos	0	1	1,2	12	10
Levadeiakos	Olympiakos	0	5	1,36	13,6	10
Panetolikos	Olympiakos	0	0	1,33	0	10
Panionios	Olympiakos	0	2	1,36	13,6	10
Platanias	Olympiakos	1	4	1,2	12	10
Panathinaikos	Olympiakos	0	1	1,62	16,2	10
Panthrakikos	Olympiakos	1	4	1,25	12,5	10
Aris	Olympiakos	0	2	1,18	11,8	10
Apollon	Olympiakos	0	5	1,14	11,4	10
Atromitos	Olympiakos	0	0	1,62	0	10
Xanthi	Olympiakos	0	2	1,33	13,3	10
Veria	Olympiakos	0	5	1,2	12	10
OFI	Olympiakos	0	4	1,33	13,3	10
PAOK	Olympiakos	2	1	2,25	0	10
Ergotelis	Olympiakos	1	4	1,33	13,3	10
Asteras Tripolis	Olympiakos	2	1	1,57	0	10
Giannina	Olympiakos	2	0	1,5	0	10
Panionios	Panathinaikos	3	0	2,2	0	10
Panionios	Panthrakikos	1	1	2,25	0	10
Panionios	Olympiakos	0	2	1,36	13,6	10
Panionios	Aris	1	2	2,15	0	10
Panionios	Apollon	2	1	1,8	18	10
Panionios	Atromitos	2	1	1,95	0	10
Panionios	Xanthi	0	0	2,4	0	10
Panionios	Veria	2	1	2,3	23	10
Panionios	OFI	0	0	2,38	0	10
Panionios	PAOK	2	0	1,5	0	10
Panionios	Ergotelis	0	1	2,2	0	10
Panionios	Giannina	2	0	1,95	19,5	10
Panionios	Kallonis	1	1	1,91	0	10
Panionios	Levadeiakos	4	2	1,44	14,4	10
Panionios	Panetolikos	1	1	1,67	0	10
Panionios	Asteras Tripolis	3	0	1,91	19,1	10
Panionios	Platanias	0	0	1,25	0	10
OFI	Panionios	0	0	2	0	10
PAOK	Panionios	4	1	1,36	13,6	10
Ergotelis	Panionios	1	1	2,25	0	10
Giannina	Panionios	0	1	1,73	0	10
Kallonis	Panionios	3	2	2,45	0	10
Levadeiakos	Panionios	2	0	1,45	14,5	10

Panetolikos	Panionios	0	0	1,57	0	10
Asteras Tripolis	Panionios	1	0	1,25	12,5	10
Platanias	Panionios	1	0	1,57	15,7	10
Panathinaikos	Panionios	1	0	1,25	12,5	10
Panthrakikos	Panionios	4	1	1,73	17,3	10
Olympiakos	Panionios	2	0	1,08	10,8	10
Aris	Panionios	1	0	1,8	18	10
Apollon	Panionios	1	2	2,1	0	10
Atromitos	Panionios	4	0	1,4	14	10
Xanthi	Panionios	2	0	1,53	15,3	10
Veria	Panionios	2	1	1,16	11,6	10
			<b>ΣΥΝΟΛΟ 3ΗΣ ΧΡΟΝΙΑΣ</b>		<b>605,1</b>	<b>680</b>
			<b>ΣΥΝΟΛΟ ΤΩΝ 3 ΧΡΟΝΙΩΝ</b>		<b>2298,9</b>	<b>2180</b>