

**ΣΥΓΚΡΙΣΗ ΑΜΕΣΗΣ ΚΑΙ ΕΜΜΕΣΗΣ ΚΟΣΤΟΛΟΓΗΣΗΣ.
ΜΙΑ ΠΡΑΚΤΙΚΗ ΕΦΑΡΜΟΓΗ**

**ΑΘΑΝΑΣΙΟΣ Α. ΔΗΜΗΤΡΙΟΥ
ΠΤΥΧΙΟ ΟΙΚΟΝΟΜΙΚΩΝ ΕΠΙΣΤΗΜΩΝ Α.Π.Θ.**

Υποβληθείσα για το Μεταπτυχιακό Δίπλωμα στη Διοίκηση
των Επιχειρήσεων

Τμήμα Οργάνωσης και Διοίκησης Επιχειρήσεων

Πανεπιστήμιο Πειραιώς

2006

ΑΦΙΕΡΩΣΗ

Στην οικογένεια μου και σε όσους πιστεύουν σε εμένα

ΠΑΝΕΠΙΣΤΗΜΙΟ ΠΕΡΡΑΙΑ

ΣΥΓΚΡΙΣΗ ΑΜΕΣΗΣ ΚΑΙ ΕΜΜΕΣΗΣ ΚΟΣΤΟΛΟΓΗΣΗΣ. ΜΙΑ ΠΡΑΚΤΙΚΗ ΕΦΑΡΜΟΓΗ

ΑΘΑΝΑΣΙΟΣ Α. ΔΗΜΗΤΡΙΟΥ

Σημαντικοί όροι: Πλήρης Κοστολόγηση, Μεταβλητή Κοστολόγηση, Συμπεριφορά Κόστους, Νεκρό Σημείο, Ανάλυση CVP. Σταθερό κόστος, Μεταβλητό κόστος, Ημιμεταβλητό κόστος

ΠΕΡΙΛΗΨΗ

Η εργασία αναπτύσσει αρχικά στο πρώτο μέρος το θεωρητικό υπόβαθρο για την εκτέλεση της πρακτικής εφαρμογής. Ξεκινά με το πως καθορίζεται η συμπεριφορά του κόστους και τους παράγοντες που την επηρεάζουν. Διακρίνουμε τα είδη του κόστους και στην συνέχεια προχωρούμε στην ανάλυση των δύο μεθόδων κοστολόγησης, της άμεσης και της έμμεσης κοστολόγησης. Αναφέρουμε τις διαφορές που εντοπίζονται ανάμεσα σε αυτές τις δύο μεθόδους και προχωράμε στην ανάλυση του μοντέλου Κόστους-Όγκου-Κέρδους (CVP analysis). Στο δεύτερο μέρος προχωράμε στην ανάλυση των αποτελεσμάτων της πρακτικής εφαρμογής που εκτελέσαμε για την εταιρεία ΠΗΓΑΣΟΣ ΕΚΔΟΤΙΚΗ Α.Ε.

ΠΙΝΑΚΑΣ ΠΕΡΙΕΧΟΜΕΝΩΝ

σελίδα

ΕΥΧΑΡΙΣΤΙΕΣ.....	I
ΚΑΤΑΣΤΑΣΗ ΠΙΝΑΚΩΝ.....	II
ΚΑΤΑΣΤΑΣΗ ΔΙΑΓΡΑΜΜΑΤΩΝ.....	IV
ΜΕΡΟΣ Α: ΣΥΓΚΡΙΣΗ ΑΜΕΣΗΣ ΚΑΙ ΕΜΜΕΣΗΣ ΚΟΣΤΟΛΟΓΗΣΗΣ. ΘΕΩΡΗΤΙΚΗ ΠΡΟΣΕΓΓΙΣΗ	
ΚΕΦΑΛΑΙΟ 1 ΣΥΜΠΕΡΙΦΟΡΑ ΤΟΥ ΚΟΣΤΟΥΣ	
1.1 Είδη Συμπεριφοράς Κόστους.....	1
1.2 Συνήθης Ακτίνα Δραστηριότητας(Relevant Range).....	3
1.3 Μη γραμμικές σχέσεις.....	5
1.4 Μονάδιαιο και συνολικό κόστος.....	6
1.5 Μικτές δαπάνες.....	9
1.6 Σημασία της συμπεριφοράς του κόστους στις εταιρίες παροχής υπηρεσιών.....	11
1.7 Αντίκτυπος της αυτοματοποιημένης παραγωγής και Οικονομίες κλίμακας.....	12
1.8 Συμπεριφορά δαπανών.....	15
1.9 Οι Μεταβλητές δαπάνες βραχυπρόθεσμα.....	17
1.10 Οι Σταθερές δαπάνες βραχυπρόθεσμα.....	18
1.11 Εκτίμηση δαπανών.....	18
1.12 Συναρτήσεις κόστους και γραμμικότητα.....	20
1.13 Μέθοδοι εκτίμησης δαπανών.....	21
ΒΙΒΛΙΟΓΡΑΦΙΑ ΚΕΦΑΛΑΙΟΥ.....	33
ΚΕΦΑΛΑΙΟ 2 ΠΛΗΡΗΣ ΕΝΑΝΤΙΟΝ ΜΕΤΑΒΛΗΤΗΣ ΚΟΣΤΟΛΟΓΗΣΗΣ	
2.1 Εισαγωγή.....	34
2.2 Προβλήματα με την πλήρη κοστολόγηση.....	35
2.3 Συνεισφορά: το κλειδί της μεταβλητής κοστολόγησης.....	36
2.4 Το κέρδος στην πλήρη και μεταβλητή κοστολόγηση.....	37
2.5 Περιορισμοί της μεταβλητής κοστολόγησης.....	38
2.6 Μεταβλητή κοστολόγηση.....	40
2.7 Σύγκριση μεταβλητής και πλήρης κοστολόγησης.....	42
2.8 Πλεονεκτήματα της μεταβλητής κοστολόγησης.....	45
2.9 Κίνδυνοι με την μεταβλητή κοστολόγηση.....	49
2.10 Αντικατάσταση ή σύμπραξη;.....	52
ΒΙΒΛΙΟΓΡΑΦΙΑ ΚΕΦΑΛΑΙΟΥ.....	54
ΚΕΦΑΛΑΙΟ 3 COST-VOLUME PROFIT ANALYSIS	
3.1 Εισαγωγή.....	56
3.2 Ανάλυση Νεκρού Σημείου.....	57
3.3 Γραφική ανάλυση του Νεκρού σημείου.....	58
3.4 Η επιρροή των σταθερών δαπανών στο Νεκρό σημείο...60	
3.5 Συνεισφορές.....	62

3.6	Διάγραμμα συμβολής.....	63.
3.7	Το περιθώριο ασφάλειας.....	64
3.8	Το διάγραμμα του Νεκρού Σημείου ανά μονάδα.....	66
3.9	Το διάγραμμα κέρδους/όγκου (P/V).....	67
3.10	Ανάλυση ευαισθησίας.....	68
3.11	Το διάγραμμα p/v και αλλαγές στο σταθερό κόστος.....	69
3.12	Υποθέσεις της ανάλυσης CVP.....	69
3.13	Μαθηματική ανάλυση Νεκρού Σημείου.....	82
3.14	Ανάλυση CVP και ανάλυση Νεκρού Σημείου με την χρησιμοποίηση ρεαλιστικότερων στοιχείων.....	87
ΒΙΒΛΙΟΓΡΑΦΙΑ ΚΕΦΑΛΑΙΟΥ.....		91

ΜΕΡΟΣ Β: ΜΙΑ ΠΡΑΚΤΙΚΗ ΕΦΑΡΜΟΓΗ: ΠΗΓΑΣΟΣ ΕΚΔΟΤΙΚΗ Α.Ε.

ΕΙΣΑΓΩΓΗ.....	93
---------------	----

ΚΕΦΑΛΑΙΟ 1 ΣΥΛΛΟΓΗ ΚΑΙ ΕΠΕΞΕΡΓΑΣΙΑ ΤΩΝ ΠΡΩΤΟΓΕΝΩΝ ΔΕΔΟΜΕΝΩΝ

1.1	Χαρακτηρισμός των επιμέρους λογαριασμών της ομάδας 6.....	94
1.2	Συγκέντρωση και κατανομή των δεδομένων.....	104
1.3	Διαχωρισμός Ημιμεταβλητού Κόστους με την μέθοδο της Παλινδρόμησης.....	120

ΚΕΦΑΛΑΙΟ 2 ΑΠΟΤΕΛΕΣΜΑΤΑ ΧΡΗΣΕΩΣ, ΝΕΚΡΟ ΣΗΜΕΙΟ ΚΑΙ ΣΧΟΛΙΑΣΜΟΣ ΑΥΤΩΝ

2.1	Παρουσίαση των Αποτελεσμάτων χρήσεως της εταιρείας με βάση την συμπεριφορά του κόστους.....	129
2.2	Νεκρό Σημείο.....	135
2.3	Συμπεράσματα.....	136

ΒΙΒΛΙΟΓΡΑΦΙΑ.....	147
-------------------	-----

ΠΑΡΑΡΤΗΜΑ.....	150
----------------	-----

ΕΥΧΑΡΙΣΤΙΕΣ

Επιθυμώ να εκφράσω τις ευχαριστίες μου στον καθηγητή Ιωάννη Πάγγειο, επιτηρητή της διπλωματικής, που με την καθοδήγηση, την εμπειρία και τις ουσιαστικές του υποδείξεις συνέβαλε τα μέγιστα στην πραγματοποίηση της μελέτης αυτής.

Θερμές ευχαριστίες οφείλω να εκφράσω και στο προσωπικό της ΠΗΓΑΣΟΣ ΕΚΔΟΤΙΚΗ Α.Ε για την αμέριστη συμπαράσταση τους και δει στους Βενέτη Σπυρο Οικονομικό Διευθυντή της ΠΗΓΑΣΟΣ ΕΚΔΟΤΙΚΗ Α.Ε, Σιμιτζή Δώρα Υπεύθυνη Κοστολόγησης και Ανέστου Βίκυ Προϊστάμενη λογιστηρίου, χωρίς την συμβολή των οποίων η μελέτη αυτή δεν θα είχε πραγματοποιηθεί.

Σημαντική ήταν και η βοήθεια του φίλου και συναδέλφου Παράσκευα Ιορδάνη για την παραμετροποίηση του αρχείου που χρησιμοποίησα για την ανάλυση μου.

Τέλος, νιώθω την ανάγκη να ευχαριστήσω την οικογένεια μου που με στήριξε οικονομικά και ηθικά στην προσπάθεια μου.

ΠΕΡΙΕΧΟΜΕΝΑ ΠΙΝΑΚΩΝ

σελίδα

Πίνακας 1 Χαρακτηρισμός λογαριασμών ομάδας 6.....	103
Πίνακας 2 Κέντρα Κόστους.....	113
Πίνακας 3 Ανάλυση Κόστους ανά Λειτουργία.....	114
Πίνακας 4 Ανάλυση Κόστους βάση Συμπεριφοράς Κόστους.....	115
Πίνακας 5 Ημιμεταβλητό Κόστος και Όγκος Δραστηριότητας.....	120
Πίνακας 6 Παλινδρόμηση Ημιμεταβλητού Κόστους Διοίκησης (Eviews 4.0).....	121
Πίνακας 7 Παλινδρόμηση Ημιμεταβλητού Κόστους Διάθεσης (Eviews 4.0).....	122
Πίνακας 8 Παλινδρόμηση Ημιμεταβλητού Κόστους Παραγωγής (Eviews 4.0).....	122
Πίνακας 9 Παλινδρόμηση Ημιμεταβλητού Κόστους Παραγωγής (Ms Excel 2000).....	123
Πίνακας 10 Παλινδρόμηση Ημιμεταβλητού Κόστους Διοίκησης (Ms Excel 2000).....	124
Πίνακας 11 Παλινδρόμηση Ημιμεταβλητού Κόστους Διάθεσης (Ms Excel 2000).....	125
Πίνακας 12 Εκτιμώμενες Συναρτήσεις Ημιμεταβλητού κόστους.....	126
Πίνακας 13 Στατιστικοί Έλεγχοι Συναρτήσεων Ημιμεταβλητού κόστους.....	127
Πίνακας 14 Διαχωρισμός Ημιμεταβλητού κόστους.....	128
Πίνακας 15 Ποσοστό συμμετοχής Ημιμεταβλητού κόστους.....	128
Πίνακας 16α Αποτελέσματα Χρήσεως Ιουν-98 – Ιουν-00.....	130
Πίνακας 16β Αποτελέσματα Χρήσεως Δεκ-00 – Δεκ-02.....	131
Πίνακας 17α Νέα Αποτελέσματα Χρήσεως Ιουν-98 – Ιουν-00.....	133

Πίνακας 17β Νέα Αποτελέσματα Χρήσεως Δεκ-00 – Δεκ-02.....	134
Πίνακας 18α Νεκρό Σημείο Ιουν-98 – Ιουν-00.....	135
Πίνακας 18β Νεκρό Σημείο Δεκ-00 – Δεκ-02.....	136
Πίνακας 19 Ανάλυση Κόστους.....	137
Πίνακας 20 Περιθώρια Συμβολής και Αποτελέσματα.....	140

ΠΑΝΕΠΙΣΤΗΜΙΟ ΓΕΡΑΝΩΝ

ΠΕΡΙΕΧΟΜΕΝΑ ΔΙΑΓΡΑΜΜΑΤΩΝ

σελίδα

Διάγραμμα 1 Συνολικό Σταθερό κόστος.....	6
Διάγραμμα 2 Σταθερό κόστος ανά μονάδα.....	6
Διάγραμμα 3 Συνολικό Μεταβλητό κόστος.....	7
Διάγραμμα 4 Μεταβλητό κόστος ανά μονάδα.....	7
Διάγραμμα 5 Συνολικό κόστος.....	8
Διάγραμμα 6 Συνολικό κόστος ανά μονάδα.....	9
Διάγραμμα 7 Βασικό Διάγραμμα Νεκρού Σημείου.....	59
Διάγραμμα 8 Βασικό Διάγραμμα Νεκρού Σημείου με Σταθερό Κόστος.....	59
Διάγραμμα 9 Διάγραμμα Νεκρού Σημείου με υψηλό Σταθερό Κόστος.....	61
Διάγραμμα 10 Διάγραμμα Νεκρού Σημείου με χαμηλό Σταθερό Κόστος.....	61
Διάγραμμα 11 Διάγραμμα Συμβολής Νεκρού Σημείου.....	64
Διάγραμμα 12 Διάγραμμα Νεκρού Σημείου ανά μονάδα.....	67
Διάγραμμα 13 P/V διάγραμμα.....	68
Διάγραμμα 14 Γραμμή Παλινδρόμησης με βάση το Συνολικό κόστος.....	73
Διάγραμμα 15 Ρεαλιστική Παρουσίαση του Σταθερού Κόστους.....	75
Διάγραμμα 16 Ρεαλιστική Παρουσίαση του Μεταβλητού Κόστους.....	77
Διάγραμμα 17 Πωλήσεις και Ρεαλιστικές Πωλήσεις.....	78
Διάγραμμα 18 Κατανομή Κόστους ανά Λειτουργία.....	116
Διάγραμμα 19 Κατανομή Ημιμεταβλητού Κόστους.....	117
Διάγραμμα 20 Κατανομή Μεταβλητού Κόστους.....	118

Διάγραμμα 21 Κατανομή Σταθερού Κόστους.....	119
Διάγραμμα 22 Αναλογία Σταθερού-Μεταβλητού Κόστους.....	138
Διάγραμμα 23 Περιθώρια Συμβολής.....	141
Διάγραμμα 24 Νεκρό Σημείο.....	142
Διάγραμμα 25 Σχέση Πωλήσεων-Κόστους Ιουν 98-Ιουν 02.....	145
Διάγραμμα 26 Σχέση Πωλήσεων-Κόστους Δεκ 98-Δεκ 02.....	146

ΜΕΡΟΣ Α΄

ΣΥΓΚΡΙΣΗ ΑΜΕΣΗΣ ΚΑΙ ΕΜΜΕΣΗΣ ΚΟΣΤΟΛΟΓΗΣΗΣ.

ΘΕΩΡΗΤΙΚΗ ΠΡΟΣΕΓΓΙΣΗ

ΚΕΦΑΛΑΙΟ 1: ΣΥΜΠΕΡΙΦΟΡΑ ΤΟΥ ΚΟΣΤΟΥΣ

1.1 Είδη συμπεριφοράς κόστους

Η ανάλυση της συμπεριφοράς του κόστους είναι σημαντική λειτουργία για τους κοστολόγους. το συνολικό μεταβλητό κόστος μεταβάλλεται σε ευθεία αναλογία με τις αλλαγές στον οδηγό κόστους. Αντίθετα, το συνολικό σταθερό κόστος παραμένει στο ίδιο επίπεδο ανεξάρτητα από τις αλλαγές που λαμβάνουν χώρα στον οδηγό κόστους. Τέτοια παραδείγματα αποτελούν οι αποσβέσεις τα ασφάλιστρα τα ενοίκια κτλ. Τέλος υπάρχει και το ημιμεταβλητό κόστος το οποίο συμπεριφέρεται μερικώς ως μεταβλητό και μερικώς ως σταθερό. Και αυτό γιατί ναι μεν μεταβάλλεται αλλά όχι σε ευθεία αναλογία . Τέτοια παραδείγματα αποτελούν τα έμμεσα υλικά, η έμμεση εργασία καθώς και δαπάνες για ηλεκτρικό ρεύμα, ύδρευση τηλέφωνο κτλ.

Το να βρεις ένα αυστηρώς σταθερό ή ένα αυστηρώς μεταβλητό κόστος είναι πολύ δύσκολο στην πραγματικότητα. Πολλά είδη κόστους εμπίπτουν στην κατηγορία του ημιμεταβλητού κόστους καθώς παρουσιάζουν και σταθερά και μεταβλητά χαρακτηριστικά. Συνήθως είναι πολύ εύκολο να καθορίζεις αν τα άμεσα υλικά ή η άμεση εργασία σε ένα εργασιακό περιβάλλον εντάσεως εργασίας είναι σταθερό ή μεταβλητό κόστος. γενικά αυτά τα κόστη είναι μεταβλητά. βέβαια η άμεση εργασία σε ένα εργασιακό περιβάλλον έντασης κεφαλαίου τείνει να γίνει σταθερό κόστος. Ωστόσο η συμπεριφορά σε ένα σταθερό κόστος είναι πιο δύσκολο να καθορισθεί καθώς κάποια Γενικά Βιομηχανικά Έξοδα (Γ.Β.Ε.) μεταβάλλονται με περίεργο τρόπο σε σχέση με την παραγωγική δραστηριότητα. Πριν την προσθήκη του ημιμεταβλητού κόστους

σε προϋπολογισμούς οι κοστολόγοι χωρίζουν το ημιμεταβλητό κόστος στο σταθερό και μεταβλητό τμήμα του. Παρακάτω θα δούμε πώς μπορεί να γίνει αυτός ο χωρισμός και ποιες είναι οι ενδεδειγμένες μέθοδοι.

Το σταθερό κόστος μπορεί να διακριθεί σε πίπτον και σε διακριτό. Πίπτον θεωρείται το κόστος που προήλθε από προηγούμενες αποφάσεις της διοίκησης. Παραδείγματα τέτοιου σταθερού κόστους είναι οι αποσβέσεις και ο φόρος μεγάλης ακίνητης περιουσίας επί των κτιριακών εγκαταστάσεων μιας επιχείρησης. Μετά την απόκτηση ενός περιουσιακού στοιχείου, το κόστος απόκτησης δεν μπορεί να αλλάξει εκτός και αν οι οικονομικές συνθήκες δείχνουν ότι πρέπει να γίνει αλλαγή στον τρόπο απόσβεσης ή στην διάρκεια της ωφέλιμης ζωής για το συγκεκριμένο περιουσιακό στοιχείο ή αν το περιουσιακό στοιχείο πωλήθηκε.

Αλλά κόστη όπως οι μισθοί των διευθυντών του εργοστασίου είναι διακριτά επειδή η διοίκηση μπορεί να χρησιμοποιήσει την επαγγελματική της γνώμη σε κάθε χρονική περίοδο για τον καθορισμό του ποσού για αυτά τα κόστη. Πολλά έξοδα διοίκησης και διάθεσης είναι διακριτά κόστη. αλλαγές στις οικονομικές συνθήκες και στην τεχνολογία όπως επίσης η διάταξη του εργοστασίου και η τοποθεσία εγκατάστασης του επηρεάζουν τις αποφάσεις της διοίκησης για τον καθορισμό του επίπεδου του διακριτού κόστους. Παραδείγματος χάριν, εάν το προϊόν ενός ανταγωνιστή είναι περισσότερο τεχνολογικά προηγμένο, η διοίκηση μπορεί να το βρεί επείγον να αλλάξει το σχεδιασμό των προϊόντων της. Αυτή η αλλαγή σχεδίου μπορεί να περιλάβει ένα επιμορφωτικό πρόγραμμα υπαλλήλων. Τέτοιες δαπάνες προκύπτουν από τις περιοδικές αποφάσεις προσαρμογής που αντανακλούν τις αποφάσεις της ανώτατης διοίκησης. Εάν δυσμενείς συνθήκες αναπτύσσονται για την

επιχείρηση, οι διευθυντές μπορούν να μειώσουν δραστικά αυτές τις δαπάνες για ένα δεδομένο έτος. Ακόμα κι αν δεν υπάρχει συχνά καμία σαφής γραμμή μεταξύ των δεσμευμένων και διακριτικών δαπανών, η διάκριση είναι χρήσιμη για τις αποφάσεις προγραμματισμού και ελέγχου.

Πρέπει να διακρίνουμε μεταξύ βραχυπρόθεσμων και μακροπρόθεσμων περιόδων σε σχέση με το σταθερό και μεταβλητό κόστος. Μακροπρόθεσμα, δεν υπάρχει καμία δεσμευμένη δαπάνη. Εάν αποφασίσει να μην λειτουργήσει η διοίκηση τις εγκαταστάσεις της, συνήθως μπορεί να ακυρώσει τη συμφωνία μισθώσεων και να αποφύγει την πληρωμή μισθώματος για αυτές τις εγκαταστάσεις. Βραχυπρόθεσμα, εντούτοις, η διοίκηση δεν μπορεί να ενημερώσει τον εκμισθωτή ότι η λειτουργία της επιχείρησης έχει διακοπεί και επιθυμεί να τερματίσει τη μίσθωση αμέσως. Όταν ένα κόστος είναι σταθερό, είναι σταθερό για ορισμένη χρονική περίοδο- μήνας ή ένα έτος. Οι άνθρωποι, οι μηχανές, και άλλοι πόροι παρουσιάζονται σε ακανόνιστα ποσά, και κατά συνέπεια δεν είναι όλες οι δαπάνες μεταβλητές μακροπρόθεσμα.

1.2 Συνήθης Ακτίνα Δραστηριότητας(Relevant Range)

Η Συνήθης Ακτίνα Δραστηριότητας είναι η συγκεκριμένη περίοδος και το οριζόμενο φάσμα του όγκου ή της δραστηριότητας παραγωγής για τον καθορισμό των σταθερών και μεταβλητών δαπανών. Εάν οι σταθερές δαπάνες είναι € 100.000 για ένα έτος, υποθέτουμε ότι παραμένουν οι ίδιες για μια ορισμένη Ακτίνα Δραστηριότητας παραδείγματος χάριν, 1.000 έως 3.000 μονάδες. Όταν η διοίκηση βρίσκει ότι μια επέκταση των εγκαταστάσεων παραγωγής είναι απαραίτητη, μπορεί είτε να κινηθεί προς μεγαλύτερες

εγκαταστάσεις είτε να χρησιμοποιήσει τις παρούσες εγκαταστάσεις με τις πρόσθετες βάρδιες. Σε κάθε περίπτωση, αυτή η αλλαγή στις εγκαταστάσεις παραγωγής ή στον αριθμό βαρδιών εργασίας μπορεί να προκαλέσει μια αλλαγή στη Ακτίνα Δραστηριότητας. Αυτή η αλλαγή στη Ακτίνα Δραστηριότητας μπορεί να έχει επιπτώσεις στις συνολικές σταθερές δαπάνες. Αν και μερικές σταθερές δαπάνες, όπως η απόσβεση, δεν αλλάζουν εκτός αν μια επιχείρηση αποκτά νέο εξοπλισμό ή μεγαλύτερες εγκαταστάσεις, άλλες σταθερές δαπάνες μπορούν να αυξηθούν. Παραδείγματος χάριν, μια επιχείρηση μπορεί να προσλάβει περισσότερους επόπτες εγκαταστάσεων.

Οι συνολικές σταθερές δαπάνες είναι σχετικές με το χρόνο παρά με τον όγκο δραστηριότητας σε σύγκριση με τις μεταβλητές δαπάνες. Οι μεταβολές των τιμών που έλαβαν χώρα σε μια διαφορετική λογιστική περίοδο έχουν επιπτώσεις στις σταθερές δαπάνες. Παραδείγματος χάριν, ακόμα κι αν ο ίδιος αριθμός από βάρδιες εργάζεται το προσεχές έτος, ή το μέγεθος των εγκαταστάσεων παραμένει το ίδιο, το επίπεδο μισθών που πληρώνεται στους επόπτες στις εγκαταστάσεις ή το μίσθωμα στις παρούσες εγκαταστάσεις μπορεί να αυξηθεί. Αυτή η αύξηση μπορεί να έχει επιπτώσεις στις συνολικές σταθερές δαπάνες. Κατά συνέπεια, οι συνολικές σταθερές δαπάνες παραμένουν οι ίδιες μόνο εάν υποθέτουμε ότι η Ακτίνα Δραστηριότητας δεν αλλάζει και οι τιμές παραμένουν σταθερές.

Η συνάρτηση σταθερού κόστους που περιγράψαμε συχνά καλείται και λειτουργία βημάτων(step function). Επειδή στην πράξη οι σταθερές δαπάνες συνήθως δεν δίνονται με γραφική παράσταση σύμφωνα με αυτήν την εννοιολογική ανάλυση, παρουσιάζεται πιο κάτω μια πρακτική ανάλυση των σταθερών δαπανών.

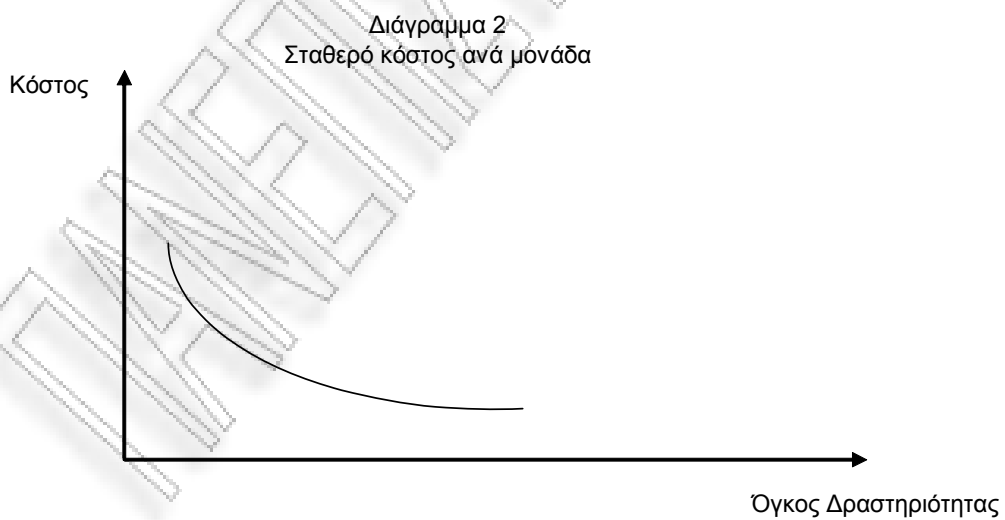
1.3 Μη γραμμικές σχέσεις

Οι λογιστές υποθέτουν ότι οι μεταβλητές δαπάνες είναι σταθερές (αντιπροσωπευόμενες γραφικά από μια ευθεία γραμμή) ενώ οι οικονομολόγοι υποθέτουν συχνά μια καμπύλη η οποία αντιπροσωπεύει ακριβέστερα την ελλοχεύουσα μεταβλητή σχέση δαπανών σε σύγκριση με τον όγκο δραστηριότητας. Οι οικονομολόγοι υποστηρίζουν αρκετά πειστικά ότι σε πίο υψηλά επίπεδα δραστηριότητας, μπορεί να υπάρξει επιβάρυνση, κούραση, ή και διακοπές στις επικοινωνίες που θα αναγκάσουν τις μεταβλητές δαπάνες να αυξηθούν ανά επίπεδο δραστηριότητας παρά να διατηρηθεί η σταθερή (γραμμική) σχέση που οι λογιστές υποθέτουν συνήθως για λόγους ανάλυσης και ελέγχου δαπανών. Επίσης, μαθαίνοντας τις εργασίες τους, οι εργαζόμενοι μπορούν να σπαταλήσουν περισσότερες πρώτες ύλες ή εργατοώρες σε χαμηλότερα επίπεδα δραστηριότητας.

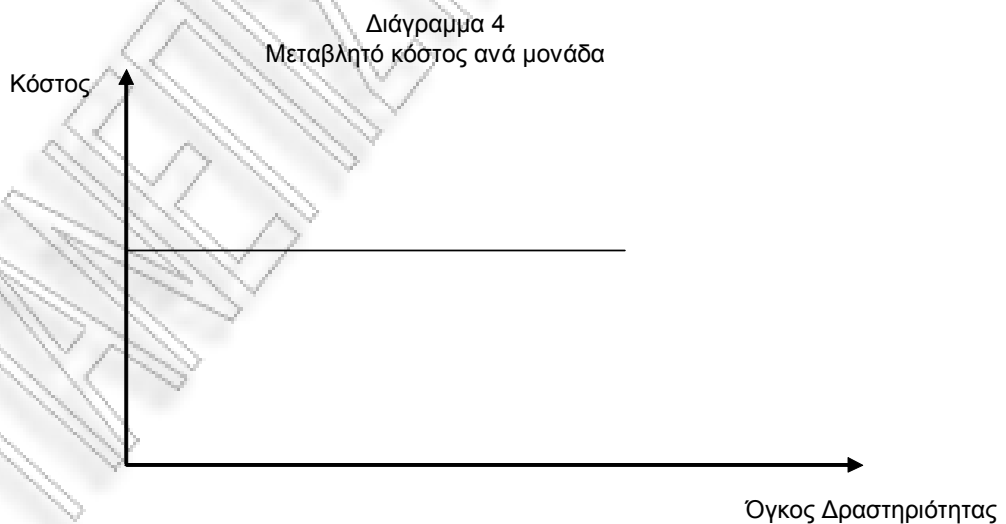
Έξω από τη Ακτίνα Δραστηριότητας, η πρώτες ύλες, η εργασία, το ηλεκτρικό ρεύμα, και άλλες μεταβλητές δαπάνες μπορούν να μην συμπεριφερθούν άμεσα με τις αλλαγές στον όγκο δραστηριότητας. Οι οικονομολόγοι σχεδιάζουν τις μεταβλητές δαπάνες να παρουσιάζονται ότι δεν επηρεάζονται αυστηρά ευθέως ανάλογα με τον όγκο δραστηριότητας έξω από τη Ακτίνα Δραστηριότητας. Οι οικονομίες και αντιοικονομίες κλίμακας μπορούν να προκαλέσουν τη μη γραμμική συμπεριφορά δαπανών. Παραδείγματος χάριν, οι εκπτώσεις ποσότητας θα μπορούσαν να αναγκάσουν το κόστος ανά μονάδα να μειωθεί. Εντούτοις, εφ' όσον περιορίζουμε τη λήψη απόφασης στη Ακτίνα Δραστηριότητας, δεν προκύπτει παραπλανητική ερμηνεία.

1.4 Μονάδιαιο και συνολικό κόστος

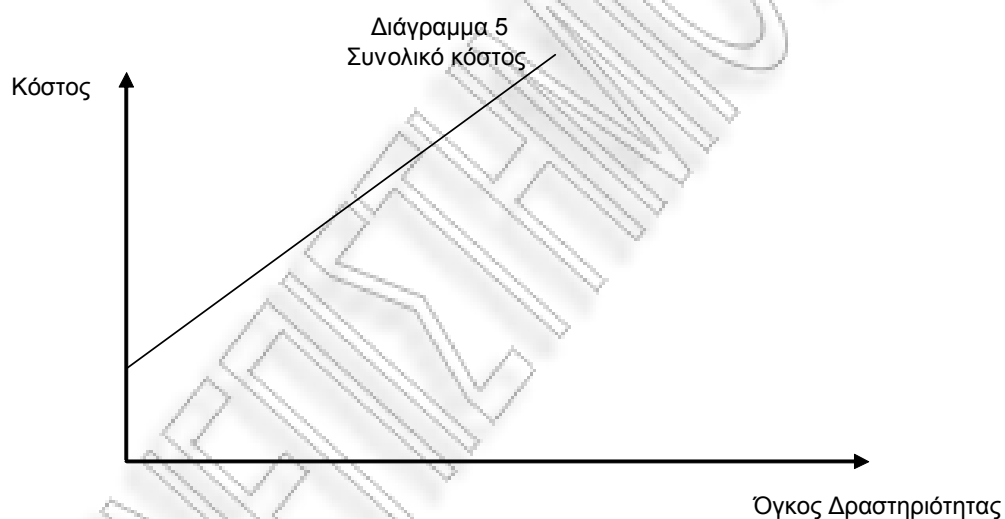
Οι λογιστές εκφράζουν τις σταθερές και μεταβλητές δαπάνες είτε ως κόστος ανά μονάδα είτε ως σύνολο. Διαιρούμε το συνολικό σταθερό κόστος με τον όγκο παραγωγής για να πάρουμε το ανά μονάδα σταθερό κόστος.




Η σχέση μεταξύ του συνολικών μεταβλητών δαπανών και του όγκου παραγωγής είναι άμεση και έτσι οι συνολικές μεταβλητές δαπάνες αυξάνονται αναλογικά προς τις αυξήσεις του όγκου δραστηριότητας. Εντούτοις, το ανά μονάδα μεταβλητό κόστος παραμένει σταθερό.



Το συνολικό κόστος προκύπτει με την πρόσθεση των σταθερών και μεταβλητών δαπανών. Γραφικά, η καμπύλη συνολικού κόστους προκύπτει με την πρόσθεση των σταθερών και μεταβλητών καμπυλών δαπανών. Το συνολικό κόστος αυξάνεται με την παραγωγή λόγω των μεταβλητών δαπανών. Υπολογίζουμε το συνολικό κόστος ανά μονάδα, που καλείται μερικές φορές μέσο κόστος, με τη διαίρεση του συνολικού κόστους με τις παραχθείσες μονάδες.



Διάγραμμα 6
Συνολικό κόστος ανά μονάδα



1.5 Μικτές δαπάνες

Οι μικτές δαπάνες μεταβάλλονται με τις αλλαγές όγκου της δραστηριότητας, αλλά η ανάλογη σχέση που βρίσκεται στις μεταβλητές δαπάνες λείπει. Μέρος των μικτών δαπανών είναι δαπάνες που υφίστανται σε μια επιχείρηση ανεξάρτητα από το επίπεδο εργασίας που εκτελείται, όπως η επίβλεψη, την επιθεώρηση, ή τις αμοιβές των εφεδρικών επιδιορθωτών. Το συνολικό κόστος αυξάνεται όσο οι επιχειρήσεις προσπαθούν να επιτυγχάνουν τα πιο υψηλά επίπεδα δραστηριότητας επειδή οι περισσότεροι επόπτες, οι επιθεωρητές, και επιδιορθωτές απαιτούνται για να υποστηρίξουν ένα πιο υψηλό επίπεδο παραγωγής. Στην πραγματικότητα, επομένως, οι δαπάνες της επεξεργασίας, του ελέγχου, και της επισπεύσης είναι συχνά λειτουργίες βημάτων (π.χ., σταθερές για ένα ορισμένο φάσμα δραστηριοτήτων). Οι μικτές δαπάνες επίσης καλούνται ημιμεταβλητές δαπάνες.

Υποθέστε ότι κάποιος επιθεωρεί 100 μονάδες το μήνα και κερδίζει € 2.000 μηνιαία. Η επιχείρηση μισθώνει έναν δεύτερο επιθεωρητή για αυξήσεις όγκου παραγωγής πέρα από 100 μονάδες, και οι συνολικές δαπάνες επιθεώρησης γίνονται € 4.000. Η επιχείρηση μισθώνει έναν τρίτο επιθεωρητή όταν φθάνει ο όγκος στις 300 μονάδες, και ούτω καθ'εξής. Τα \$2.000 που κερδίζονται από τον πρώτο επιθεωρητή αντιπροσωπεύουν το σταθερό μέρος του ημιμεταβλητού κόστους, που απεικονίζει το ελάχιστο κόστος για την υπηρεσία επιθεώρησης. Η διαφορά μεταξύ των € 2.000 και του ποσού που καταβάλλεται είναι το μεταβλητό μέρος.

Η συντήρηση και η επισκευή των μηχανημάτων και του εξοπλισμού εργοστασίων μπορούν να ακολουθήσουν το ημιμεταβλητό πρότυπο. Στην πράξη, τα πρότυπα συμπεριφοράς δαπανών ποικίλλουν και πολλές δομές δαπανών δεν είναι γραμμικές. Παραδείγματος χάριν, ένα ημιμεταβλητό κόστος όπως η ηλεκτρική ενέργεια αυξάνεται είτε με μειωμένο είτε με αυξανόμενο ποσοστό. Οι επιχειρήσεις ηλεκτρικής ενέργειας π.χ. χρεώνουν μια σταθερή μηνιαία αμοιβή για μια υπηρεσία- βασική χρέωση που είναι σταθερή για μια περίοδο-και μια χρέωση που ποικίλλει με την κατανάλωση. Με τα αυξανόμενα ποσά ενέργειας που καταναλώνονται, το μεταβλητό κόστος μονάδας μπορεί να μειωθεί. Αφ' ετέρου, μια ποινική ρήτρα για τη μεγαλύτερη κατανάλωση μπορεί να αυξήσει τις μεταβλητές δαπάνες με ένα αυξανόμενο ποσοστό.

1.6 Σημασία της συμπεριφοράς του κόστους στις εταιρίες παροχής υπηρεσιών

Ακόμα κι αν η συζήτηση μας περί σταθερών και μεταβλητών δαπανών είναι βασισμένη στις κατασκευαστικές, μεταποιητικές και βιομηχανικές επιχειρήσεις, η ανάλυση της συμπεριφοράς του κόστους είναι σημαντική σε όλες τις εταιρίες, συμπεριλαμβανομένων των μη κερδοσκοπικών βιομηχανιών και εταιριών παροχής υπηρεσιών. Η αποτελεσματική διαχείριση σε πανεπιστήμια, νοσοκομεία, και οι κερδοσκοπικές εταιρίες παροχής υπηρεσιών απαιτούν μια κατανόηση αυτών των εννοιών. Πολλές από αυτές τις εταιρίες έχουν ένα μοναδικό μίγμα δαπανών. Παραδείγματος χάριν, οι σταθερές δαπάνες αποτελούν 60 έως 80 τοις εκατό των συνολικών δαπανών των νοσοκομείων. Εντούτοις, αντίθετα από πολλές εταιρίες αυτού του τύπου, οι δαπάνες εργασίας αποτελούν ένα μεγάλο μέρος των σταθερών δαπανών των νοσοκομείων. Οι δαπάνες εργασίας, αντίθετα από τις αποσβέσεις, απαιτούν ταμειακές εκροές. Αυτό είναι ένα χαρακτηριστικό των εταιριών εντάσεως εργασίας. Επίσης, τα νοσοκομεία διαθέτουν συνήθως 10 έως 15 τοις εκατό του χώρου τους για γεγονότα έκτακτης ανάγκης που τους δίνουν μια ενσωματωμένη αργούσα παραγωγική δυναμικότητα. Αυτό αποτρέπει τα νοσοκομεία από την επίτευξη των πλεονεκτημάτων των υψηλότερων κερδών που μια εντάσεως κεφαλαίου επιχείρηση πραγματοποιεί στις μεγαλύτερες ποσότητες πέρα από την ποσότητα του Νεκρού Σημείου. Κατά συνέπεια, η δομή δαπανών των ιδρυμάτων υγειονομικής περίθαλψης παρουσιάζει προκλήσεις για τους λογιστές

λόγω της εντάσεως εργασίας φύσης της και των χαρακτηριστικών έντασης κεφαλαίου που παρουσιάζει.

1.7 Αντίκτυπος της αυτοματοποιημένης παραγωγής και Οικονομίες κλίμακας

Το Διάγραμμα 2 παρουσιάζει ότι η ανά μονάδα σταθερές δαπάνες μειώνονται καθώς ο όγκος παραγωγής αυξάνεται. Εάν οι εγκαταστάσεις παράγουν μόνο μια μονάδα, το σταθερό μονάδα κόστος είναι π.χ. € 100. Ο αντίκτυπος του κόστους της αργούσας παραγωγικής δυναμικότητας προβληματίζει τους διευθυντές επειδή σε αυτήν την μικρή ποσότητα οι συνολικές δαπάνες παραγωγής μπορούν να μην είναι ανακτήσιμες σε ανταγωνιστικές τιμές. Δεδομένου ότι οι επιχειρήσεις παράγουν περισσότερες μονάδες, η ανά μονάδα σταθερές δαπάνες μειώνονται. Κατά συνέπεια, οι σημερινοί διευθυντές έχουν αποκτήσει εμπειρία κάτω από μια αυστηρή πειθαρχία βασισμένη στις οικονομίες κλίμακας

Οι οικονομίες κλίμακας υποθέτουν ότι επειδή οι δαπάνες μεταστροφής της παραγωγής είναι υψηλές, οι επιχειρήσεις πρέπει να αποφύγουν την αλλαγή από μια γραμμή παραγωγής προϊόντων σε άλλη. Κατά συνέπεια, πίο μακροχρόνια τρεξίματα παραγωγής συγκεκριμένων προϊόντων μειώνουν το ανα μονάδα κόστος. Σε μια παραδοσιακή παραγωγή, οι συχνές μεταστροφές της παραγωγής οδηγούν σε περισσότερο νεκρό χρόνο και φύρες, περισσότερες έμμεσες ώρες εργασίας, και λιγότερο αποδοτική χρήση της άμεσης εργασίας.

Επειδή αυτές οι εξελίξεις απεικονίζουν ως κάκιστη την απόδοση ενός επόπτη, οι επόπτες μαθαίνουν να τρέχουν μόνο τις μεγάλες παραγγελίες ανεξάρτητα για το ποια προϊόντα υπάρχει ανάγκη ή την προτεραιότητα της παραγγελίας. Τα μακροχρόνια τρεξίματα της παραγωγής οδηγούν σε μια καλύτερη αναλογία της άμεσης προς την έμμεση εργασία. Αυτός ο συλλογισμός υποστηρίζει τις μεγάλες παραγγελίες και τα μακροχρόνια τρεξίματα παραγωγής – το μεγαλύτερο είναι καλύτερο σε ουσιαστικά οποιαδήποτε περίπτωση.

Οι διευθυντές εργοστασίων πιστεύουν ότι όταν τρέχει καλά μια «ενοχλητική» λειτουργία, πρέπει να παραγάγουν πολλά μέρη για να μην υπάρχει ανάγκη να τρέξει η γραμμή πάλι για πολύ. Παραδείγματος χάριν, η παραγωγή 50.000 μονάδων του ίδιου προϊόντος είναι ευκολότερη από την παραγωγή πέντε 10.000-κομματιών διαφορετικών προτύπων ή προϊόντων - ακόμα κι αν κατασκευάζεται ο ίδιος φυσικός όγκος προϊόντων. Η παραγωγή πέντε διαφορετικών batch απαιτεί περισσότερο σχεδιασμό και οργάνωση, τοποθέτηση, παραλαβή, επιθεώρηση, αποθήκευση των παραγγελιών προϊόντων, και αποστολή αυτών. Ακόμα κρισιμότερες, οι υποθέσεις των οικονομιών κλίμακας έχουν καθοδηγήσει την ανάπτυξη της τεχνολογίας, ενθαρρύνοντας την κερδοφόρα ακαμψία και αποθαρρύνοντας την ακριβή αλλαγή.

Με τα ολοκληρωμένα συστήματα κατασκευής (CIM) να γίνονται όλο και πιο διαδεδομένα, εντούτοις, οι λογιστές δαπανών αμφισβητούν την υπόθεση ότι ο αυξανόμενος όγκος παραγωγής οδηγεί πάντα σε αυξήσεις στα κέρδη. Όλο και περισσότεροι διευθυντές συνειδητοποιούν ότι δεν είναι το καλύτερο να

παραγάγει ένα περιττό μέρος που αποθηκεύεται στην αποθήκη. Τα μεγάλα αποθέματα που αποθηκεύονται για τη μελλοντική χρήση μπορούν να απαξιωθούν πριν από την πώλησή τους. Κατά συνέπεια, οι επιχειρήσεις αναγνωρίζουν ότι οι πωλήσεις, όχι η παραγωγή, δίνουν τα κέρδη. Η παραγωγή για αποθεματοποίηση δεν είναι απαραίτητως μια προστιθέμενης αξίας δραστηριότητα. Οι κοστολόγοι εξετάζουν τη ζήτηση στην αγορά για την εφαρμογή της σχέσης μεταβλητών-σταθερών δαπανών.

Χρησιμοποιώντας τη λογική της οικονομίας του σκοπού, οι επιχειρήσεις ποικίλλουν σε προϊόντα. Τώρα κατασκευάζουν πολλά προϊόντα που απεικονίζουν την καταναλωτική ζήτηση. Ένα λειτουργικό σύστημα που απεικονίζει τη λογική της οικονομίας του σκοπού ανταποκρίνεται στην καταναλωτική ζήτηση. Η έννοια της οικονομίας του σκοπού υποθέτει ότι η ευελιξία και η ποικιλία δημιουργούν τα κέρδη παρά τις δαπάνες όπως κάτω από τη λογική της οικονομίας κλίμακας. Πιό σύντομοι κύκλοι ζωής προϊόντων, πιό σύντομοι χρόνοι οργάνωσης, περισσότερη ευελιξία στο για πολλές χρήσεις αυτοματοποιημένο εξοπλισμό κατασκευής, και έμφαση στην ποιότητα εξηγούν εν μέρει τη λιγότερη έμφαση στη σκέψη των οικονομιών κλίμακας και την αναγνώριση των οικονομιών του σκοπού. Οι εγκαταστάσεις που χρησιμοποιούν την φιλοσοφία οικονομίας σκοπού είναι ευέλικτες για να συλλάβουν γρήγορα τις μεταβαλλόμενες απαιτήσεις των πελατών.

Στην επιλογή του μεγέθους εγκαταστάσεων, μπορεί να είναι πιό οικονομικό να αποκτηθεί μια ικανότητα εγκαταστάσεων μεγαλύτερη από τις απαιτήσεις των περισσότερων μηνών. Κατά συνέπεια, η τρέχουσα παραγωγή

μπορεί να ικανοποιήσει τη μέγιστη ζήτηση. Η συσσώρευση αποθεμάτων για να ικανοποιηθεί η μέγιστη ζήτηση θα ήταν απαραίτητη εάν η ικανότητα εγκαταστάσεων ήταν χαμηλότερη. Όταν μια επιχείρηση αποκτά εγκαταστάσεις για να διαχειριστεί τις αναμενόμενες ανάγκες της, η διοίκηση μπορεί να μισθώσει τον υπερβάλλον χώρο σε εξωτερικά συμβαλλόμενα μέρη έως ότου χρειάζεται περισσότερο χώρο. Μπορεί επίσης να είναι κερδοφόρο να χρησιμοποιηθεί μια πρόσθετη βάρδια παρά να επεκτείνει τις εγκαταστάσεις της επειδή η αυξανόμενη χρήση μειώνει τη μη απασχόλησιμη ικανότητα του κτιρίου. Στην πραγματικότητα, η απόφαση να αυξηθεί ο αριθμός των βαρδιών εξαρτάται από πολλούς άλλους παράγοντες. Ακόμη και με μια διαφοροποίηση της αμοιβής, η επιχείρηση μπορεί να μην είναι σε θέση να μισθώσει αρκετούς υπαλλήλους για μια μεταμεσονύχτια βάρδια. Επιπλέον, μπορεί να είναι απαραίτητο έχει τις εγκαταστάσεις μη απασχόλησιμες για ορισμένες περιόδους για καθαρισμό και συντήρηση.

1.8 Συμπεριφορά δαπανών

Τα άμεσα υλικά και άμεση εργασία είναι συνήθως μεταβλητές δαπάνες σε ένα εντάσεως εργασίας περιβάλλον. Παραδείγματος χάριν, εάν η παραγωγή μιας μονάδας απαιτεί μια λίβρα των πλαστικών κοστολόγησης € 65 και δύο ωρών άμεσης εργασίας που κοστίζει € 40 ανά ώρα, υποθέτουμε ότι αυτές ανά αριθμούς μονάδων δεν αλλάζουν όταν αλλάζει η παραγωγή. Σε αντίθεση, το ανά μονάδα γενικό βιομηχανικό κόστος περιλαμβάνει και τις σταθερές και μεταβλητές δαπάνες. Η παραγωγή μιας άλλης μονάδας δεν αυξάνει τις συνολικές σταθερές δαπάνες όπως το μίσθωμα και τα ασφάλιστρα. Εντούτοις, οι μεταβλητές δαπάνες του εργοστασίου όπως τα έμμεσα υλικά μπορούν να

αυξηθούν άμεσα με τις αλλαγές του όγκου δραστηριότητας. Τα μικτά γενικά έξοδα εργοστασίων όπως η επιθεώρηση, οι επισκευές, και η συντήρηση ποικίλλουν, αλλά όχι ευθέως ανάλογα με τις αλλαγές του όγκου δραστηριότητας.

Αυτήν την περίοδο, η αυτοματοποίηση ασκεί επίδραση στην παραδοσιακή άποψη της συμπεριφοράς δαπανών. Στο νέο αυτοματοποιημένο εργοστάσιο, η άμεση εργασία έχει γίνει ουσιαστικά ένα σταθερό κόστος, όχι ένα μεταβλητό κόστος. Το κόστος εργασίας που παραμένει σε ένα σύστημα CIM αντιπροσωπεύει τις αμοιβές για το αρχικό σετάρισμα της μηχανής και την φόρτωση των υλικών, αλλά μόνο για μια βάρδια κατά τη διάρκεια μιας λειτουργίας τριών βαρδιών. Οι μηχανικοί συγκεντρώνουν τον εξοπλισμό, οργανώνουν τα σεταρίσματα, και ελέγχουν τη διαδικασία. Μερικοί εργαζόμενοι εργοστασίων λειτουργούν τον περίπλοκο εξοπλισμό, ενώ άλλοι εργαζόμενοι ελέγχουν την ποιότητα στους διάφορους σταθμούς ποιότητας σε όλη την εγκατάσταση.

Αυτοί οι εκπαιδευμένοι εργαζόμενοι εργοστασίων είναι πιθανό να πληρώνονται με σταθερό μισθό, παρά σε ωριαία βάση. Κατά συνέπεια, τα υλικά, οι προμήθειες, και η ενέργεια είναι συχνά τα μόνα σημαντικά συστατικά του μεταβλητού κόστους παραγωγής στο νέο περιβάλλον. Οι λογιστές προσαρμόζουν τις παραδοσιακές τεχνικές λογιστικής δαπανών για να ανταποκριθούν στις διοικητικές ανάγκες στα περιβάλλοντα όπου η άμεση εργασία είναι ένα σταθερό κόστος και τα βιομηχανικά έξοδα δεν είναι ούτε ανιχνεύσιμα ούτε συνδεδεμένα με την εργασία.

1.9 Οι Μεταβλητές δαπάνες βραχυπρόθεσμα.

Ακόμα κι αν οι λογιστές θεωρούν συνήθως Τα άμεσα υλικά και την άμεση εργασία ως μεταβλητές δαπάνες, η συμπεριφορά τους είναι συχνά ημιμεταβλητή. Εντούτοις, τα άμεσα υλικά είναι πιο μεταβλητα συχνότερα από την άμεση εργασία. Οι διευθυντές μπορούν να αποκτήσουν τα υλικά όταν είναι αναγκαία ή να τα αποθεματοποιήσουν μέχρι τη χρήση τους. Η επιχείρηση δεν χρησιμοποιεί τα άμεσα υλικά εάν η διοίκηση αποφασίζει να μην παραγάγει μια ιδιαίτερη ημέρα. Εντούτοις, η άμεση εργασία είναι μεταβλητή με την παραγωγική ικανότητα μόνο εάν οι ώρες εργασίας μπορούν ακριβώς και γρήγορα να προσαρμοστούν στο επίπεδο δραστηριότητας. Κατά συνέπεια, η πλειονότητα του κόστους εργασίας, ακόμα και η άμεση εργασία που θεωρείται γενικά μεταβλητό κόστος, συμπεριφέρεται σε κάποιο ημιμεταβλητό μόντιβο στην πράξη.

Συνήθως, εν τούτοις, σε ένα εντάσεως εργασίας περιβάλλον, η σταθερή μερίδα της άμεσης εργασίας είναι τόσο μικρή σε σχέση με τις συνολικές δαπάνες εργασίας που οι λογιστές καλούν το σύνολο ως μεταβλητό κόστος. Με έκδηλη την αδιαφορία για αυτές τις περιπλοκότητες, υποθέτουμε ότι μπορούμε να σταματήσουμε τις άμεσες δαπάνες εργασίας γρήγορα και εύκολα βραχυπρόθεσμα εάν η διοίκηση αποφασίζει να μην παραγάγει. Κατά συνέπεια, οι άμεσες δαπάνες εργασίας τείνουν να είναι μεταβλητές όταν μετριοούνται κατά τη διάρκεια μιας πιά μεγάλης περιόδου, για παράδειγμα, ένας μήνας ή ετησίως, και μέσα στη Συνήθη Ακτίνα Δραστηριότητας. Το υψηλό ποσοστό ανεργίας κατά

τη διάρκεια των χρόνων της ύφεσης είναι πρόσθετη υποστήριξη για να ταξινομήσει την άμεση εργασία ως κατά ένα μεγάλο μέρος μεταβλητό κόστος. Το σταθερό κόστος είναι έμφυτο στις διευθυντικές αμοιβές, εντούτοις, μπορεί να είναι αρκετά σημαντικό ότι οι λογιστές χωρίζουν τα σταθερά και μεταβλητά στοιχεία. Επίσης, η τάση προς την αυτοματοποίηση έχει επιπτώσεις σημαντικά στο τρόπο συμπεριφοράς του κόστους εργασίας.

1.10 Οι Σταθερές δαπάνες βραχυπρόθεσμα.

Η διοίκηση δεν μπορεί να εξαλείψει τις σταθερές δαπάνες εύκολα βραχυπρόθεσμα. Εάν οι διευθυντές της επιχείρησης προγραμματίζουν να κατασκευάσουν, παραδείγματος χάριν, πρέπει να αγοράσουν ή να νοικιάσουν ένα κτίριο και να υποστούν είτε την απόσβεση είτε τη δαπάνη μισθώματος για το κτίριο. Η επιχείρηση αναλαμβάνει επίσης τέτοιες σταθερές δαπάνες όπως την ασφάλεια στις εγκαταστάσεις και τις αμοιβές για έναν υπεύθυνο εγκαταστάσεων. Κατόπιν, ακόμα κι αν η διοίκηση αποφασίζει να σταματήσει την παραγωγή, ο υπεύθυνος εγκαταστάσεων πρέπει να λάβει την οφειλόμενη ειδοποίηση και πιθανώς την λήξη της πληρωμής. Επίσης, η επιχείρηση πρέπει να υπενοικιάσει ή να πωλήσει τις εγκαταστάσεις, τα μηχανήματα, και τον εξοπλισμό. Επομένως, παίρνει κάποιο χρόνο προτού να εξαλείψει η διοίκηση όλες τις σταθερές δαπάνες.

1.11 Εκτίμηση δαπανών

Στον υπολογισμό της συμπεριφοράς δαπανών, οι προσπάθειες μελετών εκτίμησης δαπανών γίνονται για να προβλεφθούν οι σχέσεις βασισμένες σε έναν οδηγό κόστους ή σε ένα επίπεδο δραστηριότητας που έχει επιπτώσεις στις δαπάνες. Στην πράξη, οι διευθυντές αντιμετωπίζουν συχνά τέτοιους οδηγούς κόστους όπως ώρες μηχανής, συναλλαγές, μονάδες των πωλήσεων, κύτταρα εργασίας, μέγεθος παραγγελίας, άμεσες ώρες εργασίας, αξία των υλικών, και ποιοτικές απαιτήσεις.

Το κόστος που υπολογίζει τη λειτουργία είναι: $Y = \alpha + \beta X$ όπου το Y αντιπροσωπεύει το συνολικό κόστος, α είναι ίσο με το σταθερό συστατικό που δεν αλλάζει με τα επίπεδα δραστηριότητας, το β αναφέρεται στις μεταβλητές δαπάνες, και το X αντιπροσωπεύει τον όγκο δραστηριότητας. Οι δαπάνες προβλεφθείσες (η εξαρτώμενη μεταβλητή) είναι το Y ενώ στον προηγούμενο τύπο το X αντιπροσωπεύει την ανεξάρτητη μεταβλητή. Καλούμε την ανεξάρτητη μεταβλητή επεξηγηματική μεταβλητή, ή τον οδηγό δαπανών. Είναι συνήθως ένα μέτρο της δραστηριότητας ελέγξιμο από έναν ιθύνοντα. Στην εκτίμηση δαπανών, προσδιορίζουμε ανεξάρτητη μεταβλητή (η δραστηριότητα) και τις λειτουργικές σχέσεις που επιτρέπουν τον υπολογισμό της αντίστοιχης αξίας της εξαρτώμενης μεταβλητής (οι δαπάνες). Τα πρότυπα συμπεριφοράς δαπανών είναι συσχετιστικά παρά αιτιώδη. Σε ένα αιτιώδες πρότυπο, το X οδηγεί στο Y , ενώ σε ένα συσχετιστικό πρότυπο, τα περιστατικά ή η μετακίνηση στο Y συνδέονται με τα περιστατικά ή τις μετακινήσεις στο X .

1.12 Συναρτήσεις κόστους και γραμμικότητα

Οι λογιστές χρησιμοποιούν συχνά τις γραμμικές συναρτήσεις κόστους για να υπολογίσουν τις σχέσεις των συνολικών δαπανών σε μια συγκεκριμένη σειρά της παραγωγής. Κατά τον συσχετισμό των συνολικών δαπανών με την παραγωγή, διάφορες υποθέσεις παρέχουν τους επαρκείς όρους για να υπάρξει γραμμικότητα. Μια από αυτές τις υποθέσεις είναι ότι το κόστος ασφάλισης κάθε εισαγωγής στην διαδικασία παραγωγής πρέπει να έχει γραμμική σχέση με την αποκτούμενη ποσότητα. Παραδείγματος χάριν, δεν υπάρχει καμία έκπτωση ποσότητας στο άμεσο υλικό που αγοράζεται. Το κόστος ανά μονάδα είναι το ίδιο ανεξάρτητα από την ποσότητα που αγοράζεται. Ακόμα κι αν το κόστος δεν είναι γραμμικό σε όλη την Συνήθη Ακτίνα Δραστηριότητας, μπορεί να υπάρξει μια Ακτίνα Δραστηριότητας που να επιτρέπει μια υπόθεση γραμμικότητας μέσα στα διευκρινισμένα όρια παραγωγής. Μια άλλη υπόθεση είναι ότι κάθε ολοκληρωμένο προϊόν περιέχει το ίδιο ποσό άμεσης εργασίας ή άμεσου υλικού.

Επίσης υποθέτουμε ότι όλες οι αποκτώμενες εισροές χρησιμοποιούνται πλήρως. Στον υπολογισμό της συμπεριφοράς δαπανών, περαιτέρω υποθέτουμε ότι οι μεταβολές σε μια ενιαία μεταβλητή, όπως οι ώρες μηχανών, μπορούν να εξηγήσουν τις μεταβολές στο επίπεδο συνολικών δαπανών. Μετά από να κάνουμε αυτές τις υποθέσεις, βρίσκουμε το ελλοχεύον τρόπο συμπεριφοράς δαπανών κάθε κόστους, αποκαλούμενο συχνότερα συνάρτηση κόστους. Κατόπιν μπορούμε να υπολογίσουμε τις δαπάνες βασισμένες στις προβολές στο μέλλον της συμπεριφοράς της ανεξάρτητης μεταβλητής.

1.13 Μέθοδοι εκτίμησης δαπανών

Οι λογιστές χρησιμοποιούν διάφορες μεθόδους για να μετρήσουν τη μεταβλητότητα των δαπανών όταν συμβαίνουν αλλαγές στον όγκο δραστηριότητας. Μερικές μέθοδοι στηρίζονται στα ιστορικά στοιχεία για τον καθορισμό των σταθερών και μεταβλητών στοιχείων. Μερικές προσεγγίσεις υπογραμμίζουν τη στατιστική ανάλυση, - ενώ άλλοι τονίζουν τις μελέτες εφαρμοσμένης μηχανικής. Κάθε μια από τις μεθόδους διαφέρει επίσης στο κόστος. Κατά συνέπεια, η ανάλυση κόστους-κέρδους υπαγορεύει συχνά ποιες μέθοδοι εφαρμόζονται. Επειδή κάθε μέθοδος έχει τα πλεονεκτήματα και τα μειονεκτήματά της, οι διευθυντές δεν πρέπει ποτέ να χρησιμοποιήσουν μια μέθοδο και να οδηγήσουν στον αποκλεισμό τις άλλες.

Χρησιμοποιούμε συνήθως τις πέντε ακόλουθες μεθόδους εκτίμησης κόστους στην πράξη για να χωρίσουμε τις μικτές δαπάνες στο μεταβλητό και σταθερό μέρος τους:

1. Βιομηχανικές εκτιμήσεις εφαρμοσμένης μηχανικής.
2. Ανάλυση Λογαριασμού.
3. Scattergraph (οπτική τακτοποίηση).
4. High-low μέθοδος.
5. Ανάλυση παλινδρόμησης.

Πολλές επιχειρήσεις συνδυάζουν αρκετές από αυτές τις μεθόδους για να υπολογίσουν τη σχέση μεταξύ της συμπεριφοράς δαπανών και των οδηγών κόστους ή των επιπέδων δραστηριότητας γιατί ταυτόχρονα έτσι μπορούν να

συγκρίνουν τα αποτελέσματα. Στην πραγματικότητα, οι λογιστές μπορεί να πρέπει να περάσουν από τον κύκλο αρκετές φορές χρησιμοποιώντας τις διαφορετικές ανεξάρτητες μεταβλητές (οδηγοί κόστους) πριν από το να βρουν τελικά μια αποδεκτή συνάρτηση κόστους.

Βιομηχανική προσέγγιση εφαρμοσμένης μηχανικής

Με μια βιομηχανική προσέγγιση εφαρμοσμένης μηχανικής, η εστίαση είναι στο πόσο πρέπει να είναι το κόστος αυτό που να παραγάγει ένα ολοκληρωμένο προϊόν χρησιμοποιώντας τις εγκαταστάσεις παραγωγής της επιχείρησης όσον το δυνατόν αποτελεσματικότερα. Η προσέγγιση εφαρμοσμένης μηχανικής χρησιμοποιεί χρόνου-και-κίνησης μελέτες και προδιαγραφές παραγωγής για τον καθορισμό των τμημάτων δαπανών που απαιτούνται. Οι επιχειρήσεις με τα τυποποιημένα συστήματα δαπανών χρησιμοποιούν ευρέως την προσέγγιση εφαρμοσμένης μηχανικής. Τα πρότυπα δαπανών είναι επιστημονικά προκαθορισμένο κόστος παραγωγής που χρησιμοποιείται ως βάση για τη μέτρηση και τη σύγκριση.

Μια προσέγγιση εφαρμοσμένης μηχανικής αναλύει τις σχέσεις μεταξύ των εισροών και των αποτελεσμάτων με προσεκτική μελέτη κάθε φάσης της διαδικασίας κατασκευής μαζί με τα είδη εργασίας που χρησιμοποιήθηκαν και τις σχετικές δαπάνες. Οι χρόνοι ολοκλήρωσης για κάθε βήμα κατασκευής προστίθενται και χρησιμεύουν ως μια βάση για τις άμεσες δαπάνες εργασίας. Οι προϋπολογισμοί δαπανών για τα υλικά λαμβάνονται από τα σχέδια εφαρμοσμένης μηχανικής και τα φύλλα προδιαγραφών.

Οι εκτιμήσεις της εφαρμοσμένης μηχανικής βοηθούν συχνά στο να αποκαλύπτονται περιοχές όπου υπάρχουν ανεπάρκειες και βραδύτητα. Το όφελος στην προσέγγιση εφαρμοσμένης μηχανικής είναι ότι απαριθμεί κάθε βήμα που απαιτείται σε διαδικασίες για να τις συγκρίνει με τις παρόμοιες διαδικασίες σε άλλες τοποθετήσεις. Εντούτοις, η μέθοδος εφαρμοσμένης μηχανικής είναι δαπανηρή και αποτυγχάνει να προγραμματίσει και να ελέγξει μερικά γενικά έξοδα.

Ανάλυση λογαριασμών

Χρησιμοποιώντας την ανάλυση λογαριασμών, οι λογιστές εξετάζουν και ταξινομούν κάθε λογαριασμό σε μεταβλητό, σταθερό, ή μικτό. Χωρίζουν τους μικτούς λογαριασμούς στα μεταβλητά και σταθερά συστατικά τους. Βασίζουν αυτές τις ταξινομήσεις στην εμπειρία, στην επιθεώρηση της συμπεριφοράς δαπανών για αρκετές προηγούμενες περιόδους, ή στα διαισθητικά συναισθήματα των διευθυντών.

Ο βαθμός στον οποίο οι λογιστές αναλύουν τους λογαριασμούς για να λάβουν τα ιστορικά στοιχεία δαπανών διαφέρει από μια επιφανειακή επιθεώρηση των απολογισμών δαπανών σε μια λεπτομερή ανάλυση της συμπεριφοράς δαπανών κατά τη διάρκεια του χρόνου. Εν πάση περιπτώσει, αυτή η ανάλυση πρέπει να καθορίσει εάν οποιοιδήποτε παράγοντες εκτός από την παραγωγή επηρεάζουν τις δαπάνες. Τέτοιοι παράγοντες μπορεί να περιλαμβάνουν τις εποχιακές αλλαγές, την εισαγωγή των ρομπότ, τα νέα

προϊόντα ή τις διαδικασίες κατασκευής, και άλλους όρους που καθιστούν τα ιστορικά στοιχεία δαπανών ακατάλληλα για την πρόβλεψη των σχέσεων όγκου δραστηριότητας και δαπανών. Παραδείγματος χάριν, υποθέστε ότι μια επιχείρηση καθιερώνει ένα πρόγραμμα εξυγίανσης κατά τη διάρκεια μιας ύφεσης. Σε αυτήν την περίπτωση, οι διευθυντές ελέγχουν τις δαπάνες τόσο στενά που η συμπεριφορά του κόστους διαφέρει αρκετά από αυτό που θα ήταν υπό τους χαλαρωμένους όρους.

Ο κίνδυνος σε αυτήν την προσέγγιση είναι ότι πολλοί διευθυντές μπορούν να υποθέσουν τη συμπεριφορά δαπανών χωρίς περαιτέρω ανάλυση. Παραδείγματος χάριν, οι διευθυντές μπορούν να ταξινομήσουν την άμεση εργασία όπως μεταβλητή επειδή παραδοσιακά σε ένα εντάσεως εργασίας περιβάλλον αυτό ισχύει. Σε ένα αυτοματοποιημένο εργοστάσιο, εντούτοις, οποιοδήποτε υπόλοιπο άμεσο κόστος εργασίας είναι πιθανό να καθοριστεί.

Scattergraph

Το scattergraph (επίσης γνωστό ως scattergram) είναι μια απλή μέθοδος ανάλυσης υιοθετώντας μόνο δύο μεταβλητές, όπως το κόστος και ώρες μηχανής. Μετά από την συγκεντρώση τέτοιων στοιχείων, το πρώτο βήμα είναι να σχεδιαστούν οι δαπάνες στην κατακόρυφο, ή Y , άξονα μιας γραφικής παράστασης. Το δεύτερο βήμα είναι να σχεδιαστεί το μεταβλητό επίπεδο δραστηριότητας στον οριζόντιο, ή X , άξονα. Κάθε σημείο στη γραφική παράσταση αντιπροσωπεύει τις παρατηρήσεις δαπανών.

Μπορούμε να τοποθετήσουμε τη γραμμή τάσης (γραμμή της καλύτερης τακτοποίησης) είτε από μαθηματική άποψη ή οπτικά. Σχεδιάστηκε από την οπτική θεώρηση των πραγμάτων. Πρέπει να τοποθετηθεί έτσι ώστε να υπάρχει μια ίση απόσταση μεταξύ των σχεδιασμένων σημείων από επάνω και κάτω από τη γραμμή τάσης. Το σταθερό συστατικό καθορίζεται όπου η γραμμή τάσης κόβει τον κάθετο άξονα.

Μόνο τα σημεία χάραξης σε μια γραφική παράσταση και η οπτική εγκατάσταση μιας γραμμής τάσης μπορούν να μην είναι επαρκή να δώσουν μια σαφή ένδειξη της συμπεριφοράς δαπανών. Παραδείγματος χάριν, μπορεί να οδηγηθούμε σε διαστρέβλωση λόγω της κλίμακας των αξόνων. Αν και το scattergraph είναι απλό στην χρήση του και κατανοητό, δεν είναι αντικειμενικό. Δύο λογιστές μπορούν εύκολα να χαράξουν δύο πολύ διαφορετικές γραμμές στο ίδιο σύνολο στοιχείων, με κάθε μια να θεωρείται πως έχει την καλύτερη προσαρμογή. Επιπλέον, στην πραγματικότητα, μπορεί να μην υπάρχει κανένας συσχετισμός μεταξύ των μεταβλητών. Αυτό πρέπει να είναι προφανές όταν σχεδιάζονται τα σημεία στο scattergraph. Μερικές φορές όταν εγκαθιστούμε τη γραμμή τάσης από την οπτική επιθεώρηση (έτσι και το όνομα *οπτική προσαρμογή*), η προσωπική ερμηνεία μπορεί να διαστρεβλώσει την αληθινή εικόνα. Επειδή μπορούμε να οδηγηθούμε σε παραπλανητικές γενικεύσεις για τη συμπεριφορά δαπανών, θα πρέπει να χρησιμοποιήσουμε μια ακριβέστερη μελέτη της συμπεριφοράς δαπανών από το scattergraph.

High-Low μέθοδος

Εάν μπορούμε να περιγράψουμε τη σχέση κόστος-δραστηριότητας με μια ευθεία γραμμή, μπορούμε να χρησιμοποιήσουμε οποιαδήποτε δύο σημεία σε ένα scattergraph στις διαδικασίες υπολογισμού. Συνήθως, επιλέγουμε τα χαμηλότερα και πιά υψηλά επίπεδα δραστηριότητας εξού και το όνομα, high-low μέθοδος. Η μέθοδος των δύο σημείων είναι ένα άλλο όνομα για τη high-low μέθοδο. Εντούτοις, αυτά τα επίπεδα πρέπει να είναι μέσα στη συνήθη ακτίνα δραστηριότητας επειδή καθορίζουμε τις σταθερές και μεταβλητές δαπάνες σε σχέση με μια συγκεκριμένη χρονική περίοδο και ένα οριζόμενο φάσμα του όγκου παραγωγής ή της δραστηριότητας. Οι δαπάνες που επιλέγονται πρέπει να αντιπροσωπεύσουν το κανονικό κόστος που αναλαμβάνεται σε αυτά τα επίπεδα και όλες οι υπερβολικές δαπάνες ως αποτέλεσμα των ανώμαλων συνθηκών πρέπει να αφαιρεθούν. Έτσι, υπολογίζουμε το ανά μονάδα μεταβλητό κόστος με τη διαίρεση της μεταβολής στις δαπάνες με την μεταβολή στη βάση δραστηριότητας.

Ανάλυση παλινδρόμησης

Η χρήση των στατιστικών τεχνικών για να αναλυθεί η συμπεριφορά δαπανών παρέχει μια επιστημονικότερη ανάλυση. Μερικές από τις στατιστικές μεθόδους για τα σταθερά και μεταβλητά στοιχεία δαπανών είναι πέρα από το πεδίο αυτού του βιβλίου. Εντούτοις, η μέθοδος των ελαχίστων τετραγώνων, αποκαλούμενη μερικές φορές ως απλή ανάλυση παλινδρόμησης, είναι μια σχετικά απλή, αποτελεσματική προσέγγιση. Χρησιμοποιούμε την ανάλυση παλινδρόμησης για να μετρήσουμε το μέσο ποσό μεταβολής σε μια εξαρτώμενη μεταβλητή, όπως η ηλεκτρική ενέργεια, που συνδέεται με τις αυξήσεις μονάδων

στα ποσά μιας ή περισσότερων ανεξάρτητων μεταβλητών, όπως οι μηχανώρες. Σημαντικό πλεονέκτημα της ανάλυσης παλινδρόμησης σε σχέση με τη high-low μέθοδο είναι ο συνυπολογισμός όλων των σημείων, παρά ακριβώς το υψηλό και το χαμηλό, στη διευκρίνιση της σχέσης.

Μέθοδος ελαχίστων τετραγώνων. Η μέθοδος ελαχίστων τετραγώνων είναι η ευρύτετα χρησιμοποιημένη ανάλυση παλινδρόμησης. Είναι βασισμένη στη γραμμική εξίσωση ($y=a+bx$) με το Y που αντιπροσωπεύει τις δαπάνες a , οι σταθερές δαπάνες β , το μεταβλητό στοιχείο και X , ο όγκος δραστηριότητας. Αυτή η μέθοδος είναι η πιο κατάλληλη όταν έχουν τα στοιχεία μια ομοιόμορφη διαφορά αποκλίσεων σύμφωνα με τη γραμμή τάσης. Εάν το κόστος είναι σταθερό, ο συντελεστής β της κλίσης είναι μηδέν. Εάν το κόστος είναι μεταβλητό, το a είναι ίσο με το μηδέν στη συνάρτηση κόστους. Για τις ημιμεταβλητές ή μικτές δαπάνες, και το a και το β έχουν τις θετικές τιμές.

Κριτήρια για την ανάλυση παλινδρόμησης. Τα αποτελέσματα που υπολογίζονται χρησιμοποιώντας τη μέθοδο ελαχίστων τετραγώνων διαφέρουν ελαφρώς εκείνων που καθορίζονται από το scattergraph. Η μέθοδος ελαχίστων τετραγώνων είναι αντικειμενικότερη επειδή η προσωπική προκατάληψη δεν εισάγεται στην προσαρμογή της γραμμής τάσης. Εντούτοις, για να ωφελήσει, η ανάλυση οπισθοδρόμησης πρέπει να ικανοποιήσει ορισμένα κριτήρια:

1. Η λογική της σχέσης – Ένας λογικός βαθμός συσχετισμού πρέπει να υπάρξει που να συμπίπτει με την οικονομική και επαγγελματική κρίση. Παραδείγματος χάριν, ένας υψηλός συσχετισμός μεταξύ των αποβολών

και των τιμών των μετοχών μπορεί να δείξει μόνο ότι αυτές οι δύο μεταβλητές κινούνται από κοινού. Αυτό είναι ένας πλαστός συσχετισμός, ένας υψηλός συσχετισμός μεταξύ δύο μεταβλητών που δεν φαίνονται σχετικές καθόλου. Χρειαζόμαστε τη γνώση της συμπεριφοράς δαπανών και της λειτουργίας της παραγωγής για να δώσουμε την ευλογοφάνεια σε μια σχέση. Οι ανεξάρτητες μεταβλητές υπό εξέταση πρέπει να έχουν κάποια λογική οικονομική σχέση. Είναι ενδεδειγμένο να σχεδιαστούν τα στοιχεία πρώτα σε ένα scattergraph για να είναι σίγουρο ότι υπάρχει εκεί είναι ένας λογικός βαθμός συσχετισμού.

2. Η εξέταση του R^2 ή άλλες δοκιμές της καλής εφαρμογής της παλινδρόμησης βοηθούν στην ερμηνεία του βαθμού στον οποίο οι ανεξάρτητες μεταβλητές επηρεάζουν τη μεταβλητότητα στην εξαρτώμενη μεταβλητή. Στην ουσία, η παλινδρόμηση εγκαθιστά μια γραμμή σε ένα σύνολο σημείων έτσι ώστε το ποσό των τετραγώνων των κάθετων αποκλίσεων των σημείων ελαχιστοποιείται. Στην επιλογή της κατάλληλης μεταβλητής, πρέπει να επιλέξουμε τη μεταβλητή που έχει το μικρότερο ποσό των τετραγωνικών αποκλίσεων. Ο συντελεστής του προσδιορισμού R^2 ενσωματώνει αυτές τις πληροφορίες, και τα περισσότερα προγράμματα υπολογιστών μπορούν και μας δίνουν αυτόν τον συντελεστή.

3. Οι ακόλουθοι όροι πρέπει να ισχύσουν για την κατάλληλη ανάλυση παλινδρόμησης:

α. Αντιπροσωπευτικές παρατηρήσεις.

β. Γραμμικότητα στη συνήθη ακτίνα δραστηριότητας.

γ. Σταθερή διακύμανση.

δ. Ανεξαρτησία.

ε. Κανονικότητα.

στ. απουσία πολυσυγγραμικότητας, η οποία ισχύει μόνο για την πολυμεταβλητή παλινδρόμηση.

Αντιπροσωπευτικές παρατηρήσεις

Στην εφαρμογή της ανάλυσης παλινδρόμησης, υποθέτουμε ότι οι παρατηρήσεις προέρχονται από έναν ομοιόμορφο πληθυσμό. Ένας λογιστής μπορεί να αποφασίσει να πετάξει έξω την ασυνήθιστη παρατήρηση. Η χρησιμοποίηση των φτηνότερων δεξιοτήτων της εργασίας ή των βαθμίδων υλικού από αυτά που είναι κανονικά διαθέσιμα θα μπορούσε να προκαλέσει αυτό το ασυνήθιστο γεγονός με το χαμηλότερο κόστος σε σχέση με τον όγκο δραστηριότητας. Οι περιοπισμοί δαπανών που είναι σαφώς ανώμαλες επίσης προκαλούν ασυνήθιστες παρατηρήσεις. Μπορούμε να δικαιολογήσουμε την παράλειψη των παρατηρήσεων που δεν είναι αντιπροσωπευτικές των κανονικών όρων λειτουργίας από την ανάλυση παλινδρόμησης.

Γραμμικότητα στη συνήθη ακτίνα δραστηριότητας

Η γραμμικότητα πρέπει να υπάρξει μεταξύ του X και του Y χρησιμοποιώντας την εξίσωση ($Y = a + bx$). Μπορούμε να ελέγξουμε την παρουσία γραμμικότητας με τη χάραξη των στοιχείων σε ένα scattergram εάν υπάρχει μια ανεξάρτητη μεταβλητή. Ο ρόλος της συνήθους ακτίνας

δραστηριότητας είναι πολύ σημαντικός στην ερμηνεία του scattergraph. Όπως συζητήθηκε νωρίτερα η υπόθεση γραμμικότητας πρέπει να ισχύσει για τη ακτίνας δραστηριότητας που είναι υπό εξέταση. Είναι επικίνδυνο να παρεκτείνει πέρα από αυτή.

Σταθερή διακύμανση

Στην εφαρμογή της ανάλυσης παλινδρόμησης, η διασπορά των παρατηρήσεων γύρω από τη γραμμή παλινδρόμησης πρέπει να είναι σταθερή σε όλη τη σειρά των παρατηρήσεων. Βρίσκουμε συχνά ετεροσκεδαστικότητα στα στοιχεία δαπανών επειδή είναι λογικό να αναμένουμε έναν υψηλότερο βαθμό μεταβλητότητας των δαπανών σε υψηλά επίπεδα όγκου απ'ό,τι σε χαμηλά επίπεδα.

Ανεξαρτησία

Σύμφωνα με τον όρο της ανεξαρτησίας, η ακολουθία παρατηρήσεων δεν κάνει καμία διαφορά στο επίπεδο δαπανών. Παραδείγματος χάριν, οι δαπάνες ακολουθούν ένα μοτίβο όταν αυξάνεται ο όγκος δραστηριότητας, αλλά ένα διαφορετικό μοτίβο όταν μειώνεται ο όγκος δραστηριότητας. Βλέπουμε συχνά αυτή την "συγκράτηση των δαπανών" με τις άμεσες δαπάνες εργασίας επειδή οι επιχειρήσεις προσλαμβάνουν τους εργαζομένους όταν αυξάνεται ο όγκος παραγωγής, αλλά δεν απολύουν αυτούς τους ίδιους εργαζομένους το ίδιο γρήγορα όταν μειώνεται ο όγκος δραστηριότητας. Η αυτοσυσχέτιση υπάρχει όταν δεν συναντιέται αυτή η υπόθεση των παρατηρήσεων. Χρησιμοποιούμε τις

στατιστικές δοκιμές, όπως ο Durbin-Watson, για να ανιχνεύσουμε την αυτοσυσχέτιση. Η χάραξη και η αρίθμηση των σημείων μπορούν επίσης να ανιχνεύσουν την αυτοσυσχέτιση. Ένα πρόβλημα αυτοσυσχέτισης υπάρχει εάν υπάρχει ένα μοτίβο στα σχεδιασμένα κατάλοιπα.

Κανονικότητα

Χρησιμοποιούμε το κριτήριο της κανονικότητας (δηλαδή ότι τα σημεία γύρω από τη γραμμή παλινδρόμησης είναι κανονικά κατανομημένα) για να επιτραπεί στις δηλώσεις πιθανότητας να χρησιμοποιούν το τυποποιημένο λάθος της εκτίμησης. Αυτό είναι ένα μέτρο για το πόσο μακριά είναι οι πραγματικοί αριθμοί δαπανών από μια εκτίμηση του κόστους. Ξέρουμε ότι το επίπεδο κόστους σε κάθε επίπεδο δραστηριότητας δεν μπορεί να υπολογιστεί τέλεια. Ωστόσο, το τυποποιημένο λάθος της εκτίμησης δίνει ένα μέσο για το ποσό λάθος μπορεί εύλογα να αναμένεται γύρω από την καλύτερη εκτίμηση της εξαρτώμενης μεταβλητής.

Απουσία πολυσυγγραμικότητας

Η απουσία πολυσυγγραμικότητας ισχύει μόνο στην πολυμεταβλητή παλινδρόμηση με δύο ή περισσότερες ανεξάρτητες μεταβλητές. Η πολυσυγγραμικότητα υπάρχει όταν οι ανεξάρτητες μεταβλητές συσχετίζονται ιδιαίτερα η μια με την άλλη.

Τα αποτελέσματα των μελετών συμπεριφοράς δαπανών όπως εκείνα που συζητήθηκαν νωρίτερα μπορούν να διαφέρουν σημαντικά από τις προβλέψεις χωρίς τις μελέτες αυτές. Οι λογιστές, επομένως, δεν πρέπει να προτρέχουν να υπολογίσουν τη σχέση των μεταβολών των δαπανών στις μεταβολές του όγκου δραστηριότητας χωρίς να πραγματοποιήσουν τέτοιες μελέτες των μοτίβων συμπεριφοράς δαπανών.

BIBΛΙΟΓΡΑΦΙΑ ΚΕΦΑΛΑΙΟΥ

1. Gayle L. , Rayburn, Cost Accounting :Using a cost management approach, 6th edition, Irwin Publishing, 1996 σελ. 53-91
2. Duncan, Williamson, Cost and Management Accounting, Prentice Hall, 1996 σελ. 55-80
3. Schwartz Marlyn A., Cost concepts. (understanding various types of costs in decision-making) (Accounting Scene), The National Public Accountant, May 1992 v37 n5 p6(2)
4. Hilton, Maher, Selto, Cost Management Strategies for Business Decisions, 2nd edition, Mc Graw-Hill, 2003 σελ. 49-50
5. Thackray Paul, Facing up to the risks. (risks faced by accountants in practice), Management Accounting (British), April 1995 v73 n4 p68(1)
6. Garrison R. , Noreen E. ,Managerial Accounting, 9th edition, Mc Graw-Hill, 2000 σελ. 188-231
7. Lin, Blocher, Chen, Cost Management a strategic emphasis, Mc Graw-Hill, 1999 σελ. 200-247
8. Hilton R. , Managerial Accounting, 3rd edition, Mc Graw-Hill, 1997 σελ. 295-348

ΚΕΦΑΛΑΙΟ 2: ΠΛΗΡΗΣ ΕΝΑΝΤΙΟΝ ΜΕΤΑΒΛΗΤΗΣ ΚΟΣΤΟΛΟΓΗΣΗΣ

2.1 Εισαγωγή

Η μεταβλητή κοστολόγηση πολλές φορές παρουσιάζεται σαν κάτι το αντίθετο από την πλήρη κοστολόγηση. Η πλήρης κοστολόγηση προσπαθεί να διασφαλίσει ότι κάθε στοιχείο κόστους που προκύπτει μέσα σε μια επιχείρηση καταγράφεται και δικαιολογείται να γίνει. Η μεταβλητή ή οριακή κοστολόγηση όπως αλλιώς λέγεται, από την άλλη μεριά έχει μια πιο ρεαλιστική άποψη από την πλήρη κοστολόγηση σε πολλές περιπτώσεις και έτσι λαμβάνει υπόψη της μόνο το κόστος που είναι σχετικό σε μια απόφαση. Με άλλα λόγια, η μεταβλητή κοστολόγηση πρεσβεύει ότι το σταθερό κόστος είναι ένα κόστος που έχει ήδη λάβει χώρα και γι' αυτό τον λόγο δεν είναι σχετικό όταν παίρνεις αποφάσεις. Έτσι, από την στιγμή που ένα κόστος χαρακτηρίζεται σταθερό και κατά προέκταση μη σχετικό καταλογίζεται στην περίοδο που έχει συμβεί.

Οι εφαρμογές που προκύπτουν από τον ορισμό της μεταβλητής κοστολόγησης, η οποία αναφέρει ότι μόνο το μεταβλητό κόστος λαμβάνεται υπόψη στο μοναδιαίο κόστος του προϊόντος σε αντίθεση με το σταθερό κόστος που καταγράφεται και καταχωρείται στην περίοδο που συμβαίνει, γίνονται πιο εμφανή όταν παρατηρήσουμε τις διαφορές ανάμεσα σε αυτές τις δυο μεθόδους κοστολόγησης στην προετοιμασία των καταστάσεων αποτελεσμάτων χρήσεως.

Στην πλήρη κοστολόγηση, το μοναδιαίο κόστος του προϊόντος περιλαμβάνονται όλα τα είδη κόστους, σταθερό και μεταβλητό περιόδου και προϊόντος. Είναι αδιάφορο αν το υφιστάμενο κόστος έχει πληρωθεί ή παραμένει μια υποχρέωση για την επιχείρηση. Έτσι, για να βρούμε το μοναδιαίο κόστος του προϊόντος απλώς διαιρούμε το συνολικό κόστος (μεταβλητό και σταθερό)

με τον συνολικό αριθμό των παραχθέντων μονάδων του προϊόντος. Από αυτή την προσέγγιση ανακύπτουν πολλά προβλήματα τα οποία και θα αναλυθούν διεξοδικά πιο κάτω.

2.2 Προβλήματα με την πλήρη κοστολόγηση.

- 1) Όταν έχουμε να κάνουμε με ένα σταθερό ή ημιμεταβλητό στοιχείο κόστους, έχουμε να αντιμετωπίσουμε το πρόβλημα στις αλλαγές του όγκου παραγωγής. Ο λόγος είναι σαφής. Όσο πιο πολλά προϊόντα παράγονται, τόσο πιο χαμηλό είναι το μέσο σταθερό κόστος ανά μονάδα προϊόντος. Βέβαια ισχύει και το αντίθετο, δηλαδή ότι όσο λιγότερα προϊόντα παράγονται τόσο πιο υψηλό θα είναι το μέσο σταθερό κόστος ανά μονάδα. Έτσι, αλλαγές στον όγκο παραγωγής έχουν αντίκτυπο στην κοστολόγηση το οποίο βασίζεται αποκλειστικά στην συμπεριφορά του κόστους.
- 2) Ένα ή και περισσότερα στοιχεία κόστους που συχνά συμπεριλαμβάνονται στο μοναδιαίο κόστος με βάση την πλήρη κοστολόγηση μπορεί να μην είναι σχετικά με τους λόγους για τους οποίους χρησιμοποιείται η συγκεκριμένη κοστολογική προσέγγιση. Για παράδειγμα, η απόσβεση πάγιου στοιχείου πολλές φορές συμπεριλαμβάνεται στο κόστος του προϊόντος με την πλήρη κοστολόγηση άσχετα με το γεγονός ότι το κόστος για την αγορά ενός πάγιου στοιχείου είναι πίπτον. Με άλλα λόγια αυτό το κόστος δεν είναι σχετικό με την μονάδα προϊόντος που παράγονται σήμερα. Έτσι, η πλήρη κοστολόγηση με αυτήν την προσέγγιση, επιχειρεί να

προσαρμόσει τέτοιου είδους κόστη που έχουν μακροχρόνιο χαρακτήρα σε βραχυχρόνιο επίπεδο.

- 3) Η σχετικότητα είναι επίσης σημαντική όταν υπολογίζουμε τα επίπεδα του όγκου παραγωγής που μπορεί να χρησιμοποιήσουμε το κόστος ανά μονάδα προϊόντος. Τέτοιοι υπολογισμοί συνήθως γίνονται με βάση τους όγκους παραγωγής που περιγράφονται στους εκάστοτε προϋπολογισμούς. Το θέμα εδώ είναι ότι για την καθημερινή κοστολόγηση, ο προϋπολογισμός και η βάση στην οποία συντάχθηκε μπορεί να μην έχει σύνδεση και επομένως καμία σχέση. Και αυτό γιατί καθημερινά εμφανίζονται ευκαιρίες που είναι λογικό να μην εμφανίζονται στον ετήσιο προϋπολογισμό.

Η μεταβλητή κοστολόγηση παραμερίζει όλα αυτά τα προβλήματα που ανακύπτουν με την πλήρη κοστολόγηση όσον αφορά τη λήψη διοικητικών αποφάσεων. Και αυτό γιατί δεδομένου της φύσης του σταθερού κόστους (το οποίο δεν μεταβάλλεται σε βραχυχρόνιο επίπεδο άσχετα με το ύψος του όγκου παραγωγικής δραστηριότητας). Τα μόνα σχετικά κόστη στην διαδικασία λήψης επιχειρηματικών αποφάσεων είναι τα μεταβλητά. Και αυτή η διαπίστωση είναι η βάση της μεταβλητής κοστολόγησης.

2.3 Συνεισφορά: το κλειδί της μεταβλητής κοστολόγησης

Μια λέξη μπορεί να περιγράψει το κλειδί της κατανόησης της διαδικασίας που πρεσβεύει η μεταβλητή κοστολόγηση. Και αυτή η λέξη είναι η συνεισφορά. Στην περίπτωση μας συνεισφορά ορίζεται ως το μέρος των πωλήσεων που

συνεισφέρεται για την κάλυψη του σταθερού κόστους και του πιθανούς κέρδους και αλγεβρικά αποτυπώνεται ως:

ΠΩΛΗΣΕΙΣ – ΜΕΤΑΒΛΗΤΟ ΚΟΣΤΟΣ – ΠΕΡΙΘΩΡΙΟ ΣΥΝΕΙΣΦΟΡΑΣ – ΣΤΑΘΕΡΟ ΚΟΣΤΟΣ + ΚΕΡΔΟΣ.

Στην ουσία το περιθώριο συνεισφοράς είναι αυτό που μένει από τις πωλήσεις όταν πληρωθούν και καταλογιστούν δια τα μεταβλητά κόστη. Από αυτό που μένει όταν πληρωθούν και τα σταθερά κόστη θα προκύψει το κέρδος ή ζημιά.

Σε όρους διαδικασίας λήψης απόφασης είναι προφανές ότι αν προκύψει μια ευκαιρία σε βραχυχρόνιο επίπεδο που να δίνει θετικό περιθώριο συνεισφοράς, αυτή η ευκαιρία θα πρέπει να γίνει πράξη για την επιχείρηση. Και αυτό γιατί η εκμετάλλευση μιας τέτοιας ευκαιρίας δεν θα έχει αντίκτυπο στο επίπεδο του σταθερού κόστους. Στην περίπτωση μας το σταθερό κόστος δεν έχει σχέση με την λήψη της απόφασης και το μοναδικό κριτήριο που θα κρίνει την πρόκριση ή όχι μιας τέτοιας δραστηριότητας θα είναι το θετικό ή αρνητικό περιθώριο συνεισφοράς.

2.4 Το κέρδος στην πλήρη και μεταβλητή κοστολόγηση.

Περιοδικά, αν συγκρίνουμε τα κέρδη που προκύπτουν ακολουθώντας τις δυο μεθόδους κοστολόγησης. Θα διαπιστώσουμε πως προκύπτουν διαφορές σημαντικές. Αυτή η διαφορά που προκύπτει είναι άμεση συνάρτηση του πως οι δυο αυτές μέθοδοι αποτιμούν την αξία των αποθεμάτων των τελικών προϊόντων. Με την πλήρη κοστολόγηση στην αξία του αποθέματος συμπεριλαμβάνεται και σταθερό κόστος το οποίο με την μεταβλητή

κοστολόγηση θεωρείται κόστος περιόδου και κατά συνέπεια δεν μεταφέρεται στην αξία του αποθέματος των τελικών προϊόντων αλλά καταλογίζεται στην περίοδο που λαμβάνει χώρα.

Μακροχρόνια βέβαια οι όποιες διαφορές ανάμεσα στο αποτέλεσμα που προκύπτει με την μεταβλητή κοστολόγηση και στο αποτέλεσμα που προκύπτει με την πλήρη κοστολόγηση παύουν να υφίστανται.

2.5 Περιορισμοί της μεταβλητής κοστολόγησης.

Η μεταβλητή κοστολόγηση έχει αρκετούς περιορισμούς. Η διάκριση ανάμεσα σε σταθερό, μεταβλητό και ημιμεταβλητό κόστος δεν μπορεί να είναι ακριβής. Δεν μπορεί κάποιος να εγγυηθεί, ακόμα και μετά ενδελεχή και λεπτομερή ανάλυση πως ο χωρισμός του κόστους σε σταθερό και μεταβλητό είναι ακριβής. Σε πολλές περιπτώσεις το να εκτιμήσεις την πραγματική συμπεριφορά του κόστους μπορεί να αποδειχθεί ανώφελο. Επίσης το εργατικό κόστος από μόνο του μπορεί να δημιουργήσει πολλά προβλήματα. Για ένα πολύ μικρό χρονικό διάστημα μειώσεις στον όγκο παραγωγικής δραστηριότητας δεν συνάγουν απαραίτητα και μειώσεις στο κόστος που έχει χαρακτηριστεί ως μεταβλητό. Το ίδιο δεν ισχύει όμως στην περίπτωση της αύξησης του όγκου παραγωγικής δραστηριότητας όπου παρατηρείται μια τάση αύξησης των μισθών (Gamel and Hart 1987:169).

Παράλληλα η συζήτηση για την κοστολόγηση κατά δραστηριότητα (activity – based costing or ABC) έδειξε ότι το κόστος δεν είναι υποχρεωτικό να σχετίζεται με την παραγωγή. Το να σχετίζεις κόστος με δραστηριότητες άλλες πέραν του όγκου παραγωγής τώρα έχει περισσότερη αξιοπιστία. Για αυτό το

λόγο η προσέγγιση της μεταβλητής κοστολόγησης για συναρτήσεις της μεταβλητότητας με τον όγκο δραστηριότητας μπορεί να μην αντέξει στον χρόνο.

Η φύση του χρονικού ορίζοντα που εφαρμόζεται η μεταβλητή κοστολόγηση είναι επίσης κάτι για το οποίο δικαιολογημένα οι Shank και Govindarajan προβάλλουν συστάσεις. Αν εστιάσουμε στην βραχυχρόνια περίοδο όπως ακριβώς κάνει η μεταβλητή κοστολόγηση τότε τι θα γίνει στη μακροχρόνια περίοδο; Θα υπάρξει κάποια αυτόματη προσαρμογή στην μακροχρόνια περίοδο; Η απάντηση είναι προφανώς όχι. Ακόμα πιο σημαντικό είναι το ερώτημα που τίθεται στο management της επιχείρησης για το ποια στάση θα κρατήσει ανάμεσα στην μεταβλητή κοστολόγηση και στον χρονικό ορίζοντα. Εδώ και τρεις δεκαετίες περίπου υπάρχει αυτή η συζήτηση για τον βραχυχρόνιο ορίζοντα και την στάση που κρατά η διοίκηση. Υπάρχουν πολλά παραδείγματα όπου η διοίκηση ορισμένων επιχειρήσεων κατηγορήθηκε ότι στον βωμό της βραχυχρόνιας ευημερίας θυσιάσαν την μακροχρόνια προοπτική της εταιρίας. Σε αυτό το σημείο μάλιστα γίνεται λόγος και για την παρακίνηση που προσφέρει στο ανώτατο management της εταιρίας και η περίπτωση του μπόνους που δίδονται σε περίπτωση επιτυχίας βραχυχρόνιων στόχων. Βέβαια, πέρα από όλα αυτά που αναφέρθηκαν υπάρχουν και στρατηγικές επιπτώσεις που θα πρέπει να ληφθούν υπόψη. Αν οι manager ενδιαφέρονται να εφαρμόσουν την μεταβλητή κοστολόγηση ίσως χάσουν από την θέα τους μακροχρόνιους στόχους που έχουν τεθεί για την επιχείρηση.

Ένα άλλο πρόβλημα αποτελεί και η γραμμικότητα του κόστους. Ξέρουμε από το έργο του Johnson (1966) πως η γραμμικότητα είναι και πρόβλημα αλλά ταυτόχρονα μπορεί να μην είναι. Ξέρουμε πως κάποια είδη κόστους είναι μη γραμμικά, αλλά ο Johnson έδειξε πως μια γραμμική προσέγγιση είναι ικανή να

λύσει το πρόβλημα. Ωστόσο, η γραμμικότητα είναι ένα πρόβλημα που δεν μπορεί απλά να παραλειφθεί και σίγουρα θα ακολουθεί τους managers που το αγνοούν χωρίς προσεκτική ανάλυση.

2.6 Μεταβλητή κοστολόγηση.

Η μεταβλητή κοστολόγηση θεωρεί ως κόστος προϊόντος μόνο εκείνα τα κόστη που μεταβάλλονται απευθείας με τον όγκο παραγωγής. Αντίθετα, όλα τα υπόλοιπα κόστη μεταχειρίζονται ως κόστος περιόδου. Έτσι εφόσον η άμεση εργασία και οι πρώτες ύλες είναι συνήθως μεταβλητό κόστος σε μια επιχείρηση εντάσεως εργασίας, η μεταβλητή κοστολόγηση χειρίζεται αυτά τα κόστη ως μεταβλητά και μαζί με το μεταβλητό μέρος των Γενικών Βιομηχανικών Εξόδων (Γ.Β.Ε.) αποτελούν το κόστος του προϊόντος. Έτσι τα υπόλοιπα κόστη εξοδοποιούνται στην περίοδο που λαμβάνουν χώρα. Ωστόσο σε μια επιχείρηση εντάσεως κεφαλαίου, η άμεση εργασία είναι συνήθως σταθερό κόστος και μικρό μέρος του συνολικού κόστους του προϊόντος. Έτσι σε ένα βιομηχανοποιημένο περιβάλλον οι πρώτες ύλες και το μεταβλητό των ΓΒΕ μπορεί να είναι το σύνολο του κόστους του προϊόντος χρησιμοποιώντας πάντα την μεταβλητή κοστολόγηση.

Με άλλα λόγια, οι κοστολόγοι χρεώνουν όλα τα μεταβλητά κόστη παραγωγής στην παραγωγική διαδικασία με αποτέλεσμα να αποτελούν μέρος του κόστους του προϊόντος. Αντίθετα, οι κοστολόγοι δεν περιλαμβάνουν στο κόστος του προϊόντος σταθερό κόστος με αποτέλεσμα να μην αποθεματοποιείται και να εξοδοποιείται εντός της χρήσης μέσω του λογαριασμού Αποτελέσματα Χρήσεως.

Η μεταβλητή και η πλήρης κοστολόγηση εξαιρούν τα κόστη που αφορούν την διοίκηση και την διάθεση από το κόστος του αποθέματος. Έτσι, οι δυο αυτές μέθοδοι διαφέρουν μόνο στο εξής: Η μεταβλητή κοστολόγηση εξαιρεί τα σταθερά κόστη παραγωγής από το κόστος παραχθέντων ενώ η πλήρης όχι. Αυτή είναι και η βασική διαφορά μεταξύ των δυο μεθόδων.

Η μεταβλητή κοστολόγηση είναι η κατάλληλη όταν το μεγαλύτερο μέρος του συνολικού κόστους είναι μεταβλητό. Επίσης, είναι κατάλληλη όταν η γκάμα των προϊόντων είναι σχετικά χαμηλή και δεν υπάρχει μεγάλη ποικιλία. Παράλληλα με όλα αυτά, οι αλλαγές στο εργοστασιακό περιβάλλον έχουν μειώσει το ποσοστό του μεταβλητού κόστους επί του συνολικού κόστους. Με την αυτοματοποίηση να μεγαλώνει στις βιομηχανίες το σταθερό κόστος γίνεται ολοένα μεγαλύτερο έναντι του μεταβλητού. Οι αποσβέσεις και άλλα σχετικά κόστη καθώς και οι συλλογικές συμβάσεις εργασίας που τείνουν να μετατρέψουν την εργασία σταθερό κόστος φανερώνουν πως ένα μεγάλο μέρος του κόστους γίνεται σταθερό.

Εν τω μεταξύ το ανταγωνιστικό περιβάλλον παύει τις επιχειρήσεις να παράγουν μια ευρεία γκάμα προϊόντων που απαιτεί αλλαγές και στο μηχανολογικό εξοπλισμό της εκάστοτε επιχείρησης αλλά και αλλαγές στην υποστήριξη της παραγωγικής διαδικασίας. Πολλοί λογιστές πιστεύουν πως κάτω από αυτές τις προοπτικές η πλήρης κοστολόγηση γίνεται η πιο κατάλληλη μέθοδος κοστολόγησης. Από την άλλη μεριά όμως υπάρχουν λογιστές που πιστεύουν πως όσο αυξάνει η αυτοματοποίηση τόσο πιο απαραίτητη γίνεται η μεταβλητή κοστολόγηση στην διαδικασία λήψης αποφάσεων και τόσο πιο δύσχρηστη γίνεται η πλήρης κοστολόγηση. Η άποψη τους έγκειται στο γεγονός ότι όλα τα κόστη προϊόντος βασίζονται σε υποθέσεις, κατανομές, εκτιμήσεις και

μέσους όρους και αυτό είναι παραπλανητικό για την κατανομή των ΓΒΕ και των άλλων έμμεσων στοιχείων κόστους προϊόντος. Βέβαια η μεταβλητή κοστολόγηση ξεπερνά τις δυσκολίες αυτές που εμφανίζει η πλήρης κοστολόγηση αλλά εξαιρεί στοιχεία σταθερού κόστους που πολλοί λογιστές πιστεύουν ότι θα έπρεπε να συμπεριληφθούν στο κόστος του προϊόντος.

Τέτοιες αλλαγές στα χαρακτηριστικά του κόστους μιας εταιρίας τονίζουν την αναγκαιότητα του να καταλάβει η διοίκηση μιας εταιρίας το αποτέλεσμα που έχει το σταθερό κόστος στην λειτουργία της επιχείρησης. Η επιχείρηση έχει λιγότερη ευελιξία στο να αλλάζει αποφάσεις όταν έχει προηγουμένως επενδύσει σημαντικά ποσά σε μηχανήματα και εξοπλισμό. Ωστόσο, το να συγκεντρώνεις στοιχεία σταθερών ΓΒΕ και να τα θεωρείς κόστος περιόδου με την μεταβλητή κοστολόγηση μπορεί να προβεί αναξιόπιστο στον έλεγχο της αύξησης των σταθερών ΓΒΕ σε μια επιχείρηση. Από την άλλη μεριά βέβαια οι managers χρειάζονται επιπλέον πληροφόρηση για το αν θα επεκταθούν σε νέες δραστηριότητες που απαιτούν περισσότερο εργατικό δυναμικό και εγκαταστάσεις.

2.7 Σύγκριση μεταβλητής και πλήρης κοστολόγησης.

Σε αντίθεση με μακροχρόνιες καταστάσεις που σκοπό έχουν να εκτιμήσουν τους παράγοντες που επηρεάζουν τα κέρδη μιας επιχείρησης, οι επιχειρήσεις χρειάζονται βραχυχρόνιες καταστάσεις αποτελεσμάτων χρήσης που δεν λαμβάνουν υπόψη ολόκληρη την παραγωγή και τον κύκλο των προϊόντων. Η μεταβλητή κοστολόγηση έρχεται για να καλύψει αυτό το κενό ειδικά για τις μικρές επιχειρήσεις με περιορισμένους πόρους.

Η μεταβλητή κοστολόγηση είναι αυτή που καταφέρνει να συμπεριλάβει στην ανάλυση της την ανάλυση του νεκρού σήματος (brlakeven analysis) και τον προγραμματισμό των κερδών πάντα σε σχέση με τον όγκο πωλήσεων, τα κόστη και τα κέρδη.

Μια αύξηση στα σταθερά κόστη, εποχιακές διακυμάνσεις στην παραγωγή και στις πωλήσεις μπορεί να προκαλέσουν ανωμαλίες στα κέρδη που περιγράφονται στα αποτελέσματα χρήσης. Η πλήρης κοστολόγηση υποθέτει ότι οι υπάρχουσες εγκαταστάσεις και η διοίκηση της επιχείρησης είναι διατεθειμένες να παράγουν και να πωλούν ένα μέσο αριθμό χρόνο με τον χρόνο. Η πλήρης κοστολόγηση παρέχει μια βάση για τον καθορισμό του κόστους και εξαφανίζει μεγάλες μεταβολές στην αξία του αποθέματος αλλά ακόμα θα προκαλεί αναταραχές και επιπλοκές στα κέρδη.

Με την πλήρη κοστολόγηση, όταν η παραγωγή ξεπεράσει τις πωλήσεις και δεν υπάρχει απόθεμα αρχής, σταθερό κόστος συσσωρεύεται στο απόθεμα και δεν θα εξοδοποιηθεί μέχρις ότου πωληθεί το απόθεμα. Έτσι αν υπάρχει μια κάμψη στις πωλήσεις η πλήρης κοστολόγηση εμφανίζει υψηλά κέρδη σε σχέση με την μεταβλητή κοστολόγηση.

Διαφορές που μπορεί να προκύψουν κάτω από την ανάλυση των αποτελεσμάτων που δίνουν οι δυο μέθοδοι είναι:

- 1) Η πλήρης κοστολόγηση δεν κάνει διαχωρισμό σε σταθερό ή μεταβλητό κόστος αλλά διαχωρίζει το κόστος με βάση τις λειτουργίες της επιχείρησης. Αποτέλεσμα αυτού είναι η κατάσταση αποτελέσματος χρήσης με την πλήρη κοστολόγηση να μην ταιριάζει με την ανάλυση κόστους – όγκου παραγωγής – κέρδους (CVP analysis) όπως ταιριάζει η κατάσταση αποτελέσματος χρήσης με την μεταβλητή κοστολόγηση.

- 2) Η αξία του αποθέματος είναι μικρότερη με την μεταβλητή κοστολόγηση γιατί δεν περιέχει σταθερά ΓΒΕ.
- 3) Όπως προείπαμε, όταν η παραγωγή ξεπεράσει τις πωλήσεις το κέρδος με την πλήρη κοστολόγηση θα είναι μεγαλύτερο από το κέρδος με την μεταβλητή κοστολόγηση. Η μεταβλητή κοστολόγηση εξοδοποιεί όλα τα σταθερά κόστη στην χρήση σε αντίθεση με την πλήρη κοστολόγηση που εξοδοποιεί ένα μέρος μόνο και τι υπόλοιπο το αποθεματοποιεί μέχρι να πωληθεί το εκάστοτε απόθεμα. Έτσι αν υπάρχει μια αύξηση στο απόθεμα το κέρδος με την μεταβλητή κοστολόγηση θα είναι μικρότερο με την πλήρη κοστολόγηση.
- 4) Στη μεταβλητή κοστολόγηση, το κέρδος κινείται στην ίδια κατεύθυνση με τις πωλήσεις.
- 5) Στην πλήρη κοστολόγηση έχουμε το μικτό κέρδος που αντιστοιχεί στην διαφορά ανάμεσα στις πωλήσεις και στο κόστος πωληθέντων, σταθερό και μεταβλητό. Αυτό το νούμερο διαφέρει σημαντικά από το βιομηχανικό περιθώριο συμβολής που προκύπτει μέσω της μεταβλητής κοστολόγησης εξαιτίας του γεγονότος ότι αφαιρούνται από τις πωλήσεις μόνο τα μεταβλητά έξοδα πωλήσεων. Αν αφαιρέσουμε από τις πωλήσεις όλα τα μεταβλητά κόστη παραγωγής, πωλήσεων και διοίκησης θα προκύψει το καθαρό περιθώριο συμβολής.

2.8 Πλεονεκτήματα της μεταβλητής κοστολόγησης.

Όταν συνειδητοποιήσεις την ανεπάρκεια της πλήρους κοστολόγησης τότε μπορείς εύκολα να καταλάβεις τα πλεονεκτήματα της μεταβλητής κοστολόγησης. Το μεγαλύτερο πλεονέκτημα της μεταβλητής κοστολόγησης είναι το γεγονός ότι τα στοιχεία που παρέχει, είναι ευκόλως κατανοητά από τους managers. Οι κοστολόγοι θέλουν να παρέχουν πληροφορίες που είναι ακριβείς, πλήρης και χωρίς χρήση καθυστέρησης, χωρίς όμως να υπολογίζουν αν τα δεδομένα που θα προκύψουν θα είναι κατανοητά. Έτσι πολλές φορές προκύπτουν τόσο μπερδεμένες καταστάσεις λογιστικές που μπερδεύουν τους managers. Αυτή η κατάσταση εξομαλύνεται σε σημαντικό βαθμό με την μεταβλητή κοστολόγηση.

Οι managers κατανοούν καλύτερα τις καταστάσεις αποτελεσμάτων χρήσεως με την μεταβλητή κοστολόγηση γιατί τα κέρδη κινούνται στην ίδια κατεύθυνση με τις πωλήσεις. Με την πλήρη κοστολόγηση, οι πωλήσεις και οι μεταβολές στα αποθέματα επηρεάζουν τα κέρδη. Για παράδειγμα, αν οι πωλήσεις ξεπεράσουν την παραγωγή, το απόθεμα θα μειωθεί και τα κέρδη με την πλήρη κοστολόγηση θα είναι μικρότερα από τα κέρδη με την μεταβλητή κοστολόγηση. Αυτό συμβαίνει γιατί με την πλήρη κοστολόγηση μέσα στο κόστος πωληθέντων περιλαμβάνεται και το σταθερό μέρος των ΓΒΕ των μονάδων που πωλήθηκαν από το απόθεμα. Το ανάποδο συμβαίνει όταν η παραγωγή ξεπεράσει τις πωλήσεις. Τα κέρδη με την πλήρη κοστολόγηση θα είναι μεγαλύτερα από τα κέρδη με την μεταβλητή κοστολόγηση. Αυτό συμβαίνει γιατί με την πλήρη κοστολόγηση αποθεματοποιείται ένα μέρος των σταθερών ΓΒΕ από μονάδες προϊόντος που δεν πωλήθηκαν αντί να εξοδοποιηθεί όπως

γίνεται με την μεταβλητή κοστολόγηση. Είναι προφανές ότι αν η παραγωγή είναι ίδια με τις πωλήσεις τα κέρδη είναι ίδια με την πλήρη και την μεταβλητή κοστολόγηση. Με άλλα λόγια μια αλλαγή στα αποθέματα δεν επηρεάζει τα κέρδη της χρήσης όταν χρησιμοποιούμε την μεταβλητή κοστολόγηση.

Με την πλήρη κοστολόγηση, επίσης, χρησιμοποιείται το εξής παράδοξο σενάριο όσο μεγαλύτερος είναι ο όγκος παραγωγής, τόσο μεγαλύτερος είναι ο όγκος του αποθέματος στο οποίο ενσωματώνεται και μέρος των ΓΒΕ, τόσο μικρότερο είναι το ανά μονάδα κόστος και τόσο μεγαλύτερα τα κέρδη που προκύπτουν. Έτσι, συνάγεται το συμπέρασμα ότι αν αυξηθεί η παραγωγή χωρίς μια παρόμοια αύξηση στις πωλήσεις θα προκύψει ένα απόθεμα το οποίο με την πλήρη κοστολόγηση θα δημιουργήσει «κέρδη – φάντασμα» καθώς θα έχουν έρθει μέσω της αύξησης της παραγωγής και όχι των πωλήσεων.

Επιπροσθέτως, η πλήρη κοστολόγηση αγνοεί το κόστος διατήρησης των αποθεμάτων και ειδικά το αυξημένο τέτοιο κόστος όταν ο όγκος του αποθέματος ολοένα μεγαλώνει. Περιπτώ βέβαια να αναφέρουμε ότι η εταιρία δεν έχει κάποια απόδοση όταν επενδύει σε αποθέματα και αποθηκευτικό χώρο. Ένα ακόμα πλεονέκτημα της μεταβλητής κοστολόγησης είναι ότι διευκολύνει την CVP analysis με το να ξεχωρίζει το κόστος σε μεταβλητό και σταθερό στην κατάσταση αποτελεσμάτων χρήσης. Έτσι, η διοίκηση θα μπορεί πιο εύκολα να χρησιμοποιεί τους δείκτες της CVP analysis χωρίς να χρειάζεται να επεξεργάζεται πάρα πολλές πληροφορίες επιπροσθέτως. Παράλληλα, με το περιθώριο συμβολής είναι πιο εύκολο για το management της εταιρίας να διαλέγει γραμμές παραγωγής, στο να καθορίζει το άριστο μείγμα πωλήσεων για τιμολογιακούς λόγους και να λύνει προβλήματα επιλογών παραγωγής προϊόντων. Τέτοιου είδους ανάλυση είναι πολύ χρήσιμη σε εταιρίες που

αντιμετωπίζουν συχνά το πρόβλημα «παράγω ή αγοράζω;» γιατί με την μεταβλητή κοστολόγηση μπορεί να συγκριθεί το κόστος της εταιρίας με το κόστος αγοράς από κάποιον άλλον προμηθευτή.

Η μεταβλητή κοστολόγηση, επίσης, βοηθά με το περιθώριο συμβολής που παρέχει να καταλάβει το management της επιχείρησης ποια είναι κερδοφόρα προϊόντα και ποια όχι ώστε να μπορέσει να λάβει μέτρα είτε σταματώντας την παραγωγή αυτού του προϊόντος είτε λαμβάνοντας αποφάσεις που θα βοηθήσουν το προϊόν να βελτιώσει τις επιδόσεις του και αυτό πετυχαίνεται γιατί δεν υπάρχει η κατανομή και ο επιμερισμός του σταθερού κόστους στο κάθε προϊόν.

Μάλιστα, πολλοί managers ισχυρίζονται πως μπορούν να λάβουν αποφάσεις πιο εύκολα αν τα σταθερά κόστη είναι ξεχωριστό στοιχείο κόστους και όχι ενσωματωμένο στο απόθεμα ή στο κόστος πωλήσεων. Με το να δείχνεις το συνολικό σταθερό κόστος της περιόδου έναντι των πωλήσεων σε κάνει να βλέπεις πιο έντονα το αποτέλεσμα του κόστους αυτού στα κέρδη της επιχείρησης. Υποστηρικτές της μεταβλητής κοστολόγησης ισχυρίζονται πως το σταθερό κόστος αποτελεί το κόστος του να είναι η επιχείρηση έτοιμη να παράγει κάτι σαν κόστος «σκοπιμότητας». Αυτό δικαιολογεί και τον χειρισμό των σταθερών εξόδων ως κόστος περιόδου καθώς το κόστος προϊόντος πρέπει να αντικατοπτρίζει μόνο το κέρδος που παύει να υφίσταται όταν πωληθεί το προϊόν.

Οι υποστηρικτές της μεταβλητής κοστολόγησης επίσης λένουν πως το μεταβλητό κόστος είναι κρίσιμο στοιχείο στην λήψη αποφάσεων. Έτσι ισχυρίζονται πως η μεταβλητή κοστολόγηση βοηθά το management να ελέγχει τα λειτουργικά κόστη. Με το να διαχωρίζεις τα σταθερά από τα μεταβλητά κόστη

εστιάζεις την προσοχή του manager στο να μειώσει το κόστος. Παράλληλα, βοηθά και στην κατάρτιση προϋπολογισμών καθώς και τους υπεύθυνους κάθε τμήματος να ελέγχουν την απόδοση για κάθε γραμμή παραγωγής.

Ένα άλλο πλεονέκτημα της μεταβλητής κοστολόγησης σύμφωνα με τους υποστηρικτές της είναι το γεγονός ότι παρέχει πιο σχετική πληροφόρηση όσον αφορά την εκάστοτε τιμολογιακή πολιτική της επιχείρησης. Οι managers πολλές φορές υποθέτουν πως δεν θα πρέπει να κρατούν μια γραμμή προϊόντων αν η τιμή του παραχθέντος προϊόντος δεν είναι μεγαλύτερη από το μέσο κόστος. Ωστόσο τιμολόγηση που σκοπό έχει να καλύψει τουλάχιστον το μέσο κόστος μπορεί να μην είναι πλεονέκτημα για μια επιχείρηση σε συγκεκριμένες καταστάσεις γιατί η τιμολογιακή πολιτική πρέπει να λαμβάνει υπόψη της παράγοντες όπως το αποτέλεσμα που θα έχει μια τιμή στον όγκο πωλήσεων ή στο κόστος ο αυξημένος όγκος πωλήσεων. Με την μεταβλητή κοστολόγηση η διοίκηση αποκτά τα στοιχεία για να είναι σε θέση να ξέρει πότε μια π.χ. καταγγελία εκτός προγράμματος είναι επικερδής να εκτελεστεί ή όχι. Με αυτόν τον τρόπο, η διοίκηση μπορεί να εκμεταλλευτεί πωλήσεις που μπορούν να συνεισφέρουν μερικώς μόνο στα σταθερά έξοδα.

Τέλος, η μεταβλητή κοστολόγηση επισημαίνει τα σοβαρά αποτελέσματα που συνήθως συνοδεύουν τις εκπτώσεις τιμών. Όταν κάνεις εκπτώσεις στην τιμή του προϊόντος με ένα συγκεκριμένο ποσοστό και προσπαθείς να ανεβάσεις τον όγκο πωλήσεων κατά το ίδιο ποσοστό κάτω από την υπόθεση ότι ο όγκος πωλήσεων θα αυξηθεί περισσότερο από την μείωση της τιμής είναι συνήθως λάθος. Για να κερδίσεις μερίδιο αγοράς από έναν ανταγωνιστή πρέπει πρώτα να ξέρεις μέχρι ποιο σημείο μπορείς να μειώσεις την τιμή σου πριν γίνεις

ζημιογόνος. Και εδώ η μεταβλητή κοστολόγηση σε βοηθά να αντλήσεις αυτή την πληροφορία.

2.9 Κίνδυνοι με την μεταβλητή κοστολόγηση

Η απλότητα της μεταβλητής κοστολόγησης επιτρέπει στην διοίκηση να καταλαβαίνει εύκολα τα στοιχεία που προκύπτουν. Ωστόσο οι managers μπορεί να μην εφαρμόζουν καλά τις αρχές της μεταβλητής κοστολόγησης. Πολλοί κοστολόγοι υποστηρίζουν ότι η μεταβλητή κοστολόγηση δεν σου δίνει όλες τις απαντήσεις ή τις καλύτερες απαντήσεις σε συγκεκριμένα επιχειρησιακά προβλήματα.

Οι χρήστες των λογιστικών στοιχείων είναι πολλοί, εντός και εκτός της επιχείρησης. Όμως έχουν συνηθίσει να λαμβάνουν αυτά τα δεδομένα με την παραδοσιακή προσέγγιση που μας δίνει το μειωτό κέρδος κτλ. Η αλλαγή σε μια άλλη μέθοδο κοστολόγησης η οποία δίνει μια εντελώς διαφορετική εικόνα υπό παρόμοιες συνθήκες μπορεί να μπερδέψει. Δηλαδή αντί η αλλαγή να βοηθήσει στο να φέρνει καλύτερα αποτελέσματα μπορεί να προκαλέσει το ακριβώς ανάποδο από το προσδοκούμενο.

Σύγχυση.

Ένας ακόμα κίνδυνος είναι οι managers να δώσουν παραπάνω σημασία στην μεταβλητή κοστολόγηση από ότι αξίζει. Όταν οι πωλήσεις ξεπεράσουν κατά πολύ την παραγωγή την τρέχουσα, για παράδειγμα, τα κέρδη με την μεταβλητή κοστολόγηση θα είναι μεγαλύτερα από τα κέρδη με την πλήρη κοστολόγηση πράγμα το οποίο μπορεί να οδηγήσει την διοίκηση της

επιχείρησης να πάρει εσφαλμένες αποφάσεις με βάση αυτή την κερδοφορία. Και αυτό γιατί, οι υπεύθυνοι του marketing βλέποντας αυτή την κερδοφορία μπορεί να ζητήσουν εκπτώσεις στις τιμές. Ή μπορεί οι managers να ζητήσουν αυξήσεις ή bonus χωρίς να υπάρχει τεκμηρίωση και λόγος για να γίνουν όλα αυτά. Παρόμοια αποτελέσματα μπορεί να έχει η ακριβώς αντίθετη περίπτωση, η επιχείρηση να έχει μια κάμψη στις πωλήσεις. Έτσι το management μπορεί εξαιτίας αυτών των αρνητικών αποτελεσμάτων να χάσει μελλοντικές ευκαιρίες με το να κατανοήσει λάθος αυτή την κρίση στις πωλήσεις.

Παράλληλα όταν το management αποφασίζει να επεκτείνει ή να τερματίσει δραστηριότητες που είναι συνδεδεμένες με συγκεκριμένες γραμμές προϊόντων ή επιχειρησιακές μονάδες, ίσως χρειαστεί να αναπροσαρμόσει τα στοιχεία που καθορίστηκαν με την μεταβλητή κοστολόγηση. Για παράδειγμα, μια επιχείρηση μπορεί να παράγει διάφορα προϊόντα με διαφορετικούς δείκτες μεταβλητού κόστους προς τις πωλήσεις και περιθωρίου συμβολής. Ο συνολικός δείκτης κέρδους μπορεί να βελτιωθεί με το να αποκόψει και να σταματήσει ζημιογόνες γραμμές προϊόντων και να ενισχύει γραμμές που δίνουν μεγάλα περιθώρια συμβολής. Από την άλλη μεριά, αυτή η άποψη μπορεί να οδηγήσει σε λάθος αποφάσεις. Αν οι επιχειρήσεις σταματήσουν να παράγουν προϊόντα που δίνουν μικρά κέρδη, το σταθερό ανά μονάδα κόστος που πρέπει να καλυφθεί από τα υπόλοιπα προϊόντα θα αυξηθεί.

Σαν αποτέλεσμα, τα κέρδη θα μειωθούν κατά πάσα πιθανότητα αν η εταιρία δεν εισάγει άλλα προϊόντα. Επίσης, η επιχείρηση θα πρέπει να λάβει και άλλους παράγοντες πριν τερματίσει την παραγωγή ενός προϊόντος. Για παράδειγμα η επιχείρηση πρέπει να σκεφτεί να σταματήσει την παραγωγή ενός προϊόντος με χαμηλό περιθώριο συμβολής όταν αυτό επηρεάζει την φήμη της

επιχείρησης ή αποτελεί συμπληρωματικό αγαθό ενός άλλου προϊόντος της εταιρίας γιατί αυτό μπορεί να οδηγήσει σε αρνητικά αποτελέσματα που θα υπερκαλύψουν τα όποια οφέλη από την διακοπή της παραγωγής ενός προϊόντος.

Όπως αναφέραμε και προηγουμένως, όταν οι πωλήσεις υπερβούν την παραγωγή την τρέχουσα, το κέρδος με την μεταβλητή κοστολόγηση θα είναι μεγαλύτερο από το κέρδος με την πλήρη κοστολόγηση. Αυτό σύμφωνα με τους πολέμιους της μεταβλητής κοστολόγησης μπορεί να οδηγήσει τους managers στο να μειώσουν τις τιμές σε τέτοιο σημείο που η επιχείρηση να θέσει σε κίνδυνο την κερδοφορία της.

Με άλλα λόγια, η μεταβλητή κοστολόγηση παρέχει νούμερα παραγωγής και κόστους στα οποία δεν μπορεί να δοθεί βάση για μακροχρόνια πολιτική τιμών καθώς οι περισσότερες εταιρίες κατανέμουν τα σταθερά ΓΒΕ με βάση τον όγκο δραστηριότητας.

Επιπροσθέτως, υποστηρικτές της μεταβλητής κοστολόγησης ισχυρίζονται ότι όλα τα κόστη μακροχρόνια είναι μεταβλητά. Άρα το να χωρίζεις αυστηρά τα κόστη σε αυτές τις δυο κατηγορίες είναι αδύνατο καθώς πολλά είδη κόστους έχουν και μεταβλητό και σταθερό μέρος. Ακόμα και αυστηρά σταθερά κόστη έχουν μεταβλητό μέρος και χαρακτηριστικά. Γι' αυτό και οι managers χωρίζουν τα κόστη κυρίως εμπειρικά και με βάση την πρακτικότητα που εσωκλείει η όλη διαδικασία.

Τέλος, το να μηδενίσεις τα σταθερά ΓΒΕ από τα αποθέματα αποτελεί ένα ερωτηματικό από την άποψη του αυξημένου σταθερού κόστους που φέρνει η αυτοματοποίηση της παραγωγής. Είναι πιθανόν στο μέλλον το μόνο μεταβλητό κόστος να είναι οι πρώτες ύλες. Τότε η επιχείρηση με τα μεγαλύτερα σταθερά

έξοδα θα έχει το μικρότερο κόστος αποθέματος ανά μονάδα. Αυτό έρχεται σε αντίθεση με τον στόχο που θέτει το management το να έχει έξοδα που να καλύπτονται από τις πωλήσεις άσχετα από το ύψος της αξίας του αποθέματος. Με την αυτοματοποίηση της παραγωγικής διαδικασίας, υψηλοί δείκτες σταθερού προς μεταβλητού κόστους περιορίζουν την ικανότητα της επιχείρησης να αντιδρά στις αλλαγές της οικονομίας. Ενώ οι επιχειρήσεις εντάσεως εργασίας μπορούν να μειώνουν το προσωπικό όταν υπάρχει ύφεση στην οικονομία, επιχειρήσεις εντάσεως κεφαλαίου αδυνατούν να κάνουν κάτι τέτοιο. Και αυτό αποτελεί μια απειλή για την χρησιμότητα της μεταβλητής κοστολόγησης και της ικανότητας της να αποτιμά αποθέματα.

2.10 Αντικατάσταση η σύμπραξη;

Όταν παρασκευάζεις οικονομικές καταστάσεις για τους εξωτερικούς χρήστες της επιχείρησης, πρέπει να συμμορφώνεσαι με τους γενικά αποδεκτούς όρους που θέτει η λογιστική. Όταν όμως είναι για εσωτερική χρήση, δεν είσαι υποχρεωμένος να κάνεις κάτι τέτοιο. Το ότι η μεταβλητή κοστολόγηση δεν είναι άσχετη για την επίσημη παράθεση των οικονομικών στοιχείων για εξωτερική χρήση, αυτό δεν μειώνει την σημασία της. η μεταβλητή κοστολόγηση μπορεί να προσφέρει στην αντικειμενικότητα των παραγόμενων στοιχείων καθώς κατορθώνει να ξεπερνά τα προβλήματα που ανακύπτουν με την παραδοσιακή πλήρη κοστολόγηση. Η μεταβλητή κοστολόγηση δεν χρειάζεται να αντικαταστήσει την πλήρη κοστολόγηση. Το management για να είναι καλά

πληροφορημένο χρειάζεται και το περιθώριο συμβολής αλλά και τα στοιχεία που παρέχει η πλήρης κοστολόγηση.

Προτείνεται η κατασκευή μιας κατάστασης αποτελεσμάτων χρήσης που να συνδυάζει τόσο την μεταβλητή όσο και την πλήρη κοστολόγηση. Για την εξαγωγή του κέρδους με την μεταβλητή κοστολόγηση μπορούμε να προσθέσουμε ή να αφαιρέσουμε το σταθερό μέρος της μεταβολής του αποθέματος στο κέρδος της πλήρης κοστολόγησης. Επίσης μπορούμε να ξεχωρίζουμε το κέρδος που προκύπτει μόνο από τις πωλήσεις που προκύπτουν από αλλαγές στο απόθεμα. Πλεονέκτημα αυτής της προσέγγισης είναι ότι η κατάσταση αποτελεσμάτων χρήσης διακρίνει τα μεταβλητά από τα σταθερά κόστη.

Με το να έχεις και τις δυο προσεγγίσεις βοηθά στο να παίρνεις αποφάσεις με μεγαλύτερη ευκολία από το να έχεις μόνο το ένα. Επίσης σε διευκολύνει με το να σου παρέχει πληροφορίες και σε οργανωτικό επίπεδο. Αυτή η διπλή προσέγγιση παρέχει επιπλέον πληροφόρηση στο management για να παίρνει και αποφάσεις αλλά και να ακολουθεί τους αποδεκτούς κανόνες λογιστικής.

ΒΙΒΛΙΟΓΡΑΦΙΑ ΚΕΦΑΛΑΙΟΥ

1. Duncan, Williamson, Cost and Management Accounting, Prentice Hall, 1996, σελ. 337-382 σελ.313—335
2. Gayle L. , Rayburn, Cost Accounting :Using a cost management approach, 6th edition, Irwin Publishing, 1996
1. Πάγγειος Ιωάννης, Θεωρία Κόστους Τεύχος ΙΙ, Εκδόσεις Σταμούλη, Αθήνα 1993 σελ.13-78
3. Horngren, Bhimani, Foster, Datar, Management and Cost Accounting, 10th edition, Prentice Hall, 1999 σελ.198-234
4. Boer Germain, Direct Cost and Contribution Accounting. An Integrated Management Accounting System, Willey and Sons, 1987
5. Lucas Mike, Absorption costing for decision-making, Management Accounting (British), Oct 1997 v75 n9 p42(3)
6. Lynch, Williamson, Accounting for Management Planning and Control, Mc Graw-Hill, 1976
7. Hilton, Maher, Selto, Cost Management Strategies for Business Decisions, 2nd edition, Mc Graw-Hill, 2003 σελ. 58-65
8. Garrison R. , Noreen E. ,Managerial Accounting, 9th edition, Mc Graw-Hill, 2000 σελ.282-319
9. Millett Gary W. , The advantages of direct costing; the author, an accountant, suggests a way of looking at figures that may be of considerable help to sales and management personnel, Graphic Arts Monthly, and The Printing Industry, Nov 1985 v57 p108(2)

10. Hilton R. , Managerial Accounting, 3rd edition, Mc Graw-Hill, 1997

σελ. 594-628

ΠΑΝΕΠΙΣΤΗΜΙΟ ΠΕΡΠΑ

ΚΕΦΑΛΑΙΟ 3: COST-VOLUME PROFIT ANALYSIS

3.1 Εισαγωγή

Η ανάλυση κόστους-όγκου-κέρδους (CVP) αποτελεί άμεση της μεταβλητής κοστολόγησης. Αυτό σημαίνει ότι οι αρχές που προκύπτουν και που εφαρμόζονται στη μεταβλητή κοστολόγηση ισχύουν και εδώ. Επίσης θα δούμε ότι οι περιορισμοί της μεταβλητής κοστολόγησης ισχύουν για την ανάλυση CVP επίσης. Στην πραγματικότητα, εξετάζουμε τα προβλήματα με τις υποθέσεις της ανάλυσης CVP λεπτομερώς. Από την άποψη του όγκου της ανάλυσης CVP, εννοούμε τη σχέση μεταξύ της παραγωγής ή της δραστηριότητας και των δαπανών ή των κερδών. Δηλαδή υποθέτουμε ότι εάν γίνουν αλλαγές στον όγκο δραστηριότητας, έτσι θα αντιδράσουν οι δαπάνες και το κέρδος. Η εργασία που έχουμε κάνει ήδη για τον υπολογισμό της συμπεριφοράς των δαπανών μπορεί να είναι ιδιαίτερα σχετική με την ανάλυση μας. Για να έχει η ανάλυση CVP οποιαδήποτε αξία, χρειαζόμαστε να είμαστε ικανοί να διακρίνουμε μεταξύ των σταθερών, μεταβλητών και ημιμεταβλητών δαπανών μας. Ως εκ τούτου, ο λογιστής μιας επιχείρησης που προσπαθεί να εφαρμόσει την ανάλυση CVP πρέπει πρώτα να υπολογίσει τη συμπεριφορά δαπανών.

Η ανάλυση Νεκρού Σημείου είναι η πρώτη πτυχή της ανάλυσης CVP που θα εξετάσουμε. Με την ανάλυση Νεκρού Σημείου επιδιώκουμε να εξετάσουμε μια επιχείρηση για να προσπαθήσουμε να αξιολογήσουμε το σημείο στο οποίο δεν πραγματοποιείται ούτε κέρδος ούτε ζημία. Το πλεονέκτημα για μια επιχείρηση της γνώσης του σημείου Νεκρού Σημείου είναι ότι ξέρει την έκταση

οποιασδήποτε παρέκκλισης που έχει όταν έρχεται να αντιδράσει στις ανταγωνιστικές πιέσεις, οικονομικές αναταραχές και τα λοιπά

3.2 Ανάλυση Νεκρού Σημείου

Η γνώση της ανάλυσης Νεκρού Σημείου είναι χρήσιμη από διευθυντική άποψη για την λήψη αποφάσεων για ποικίλους λόγους. Ο αρχικός λόγος για αυτό είναι ότι έτσι μπορούμε να προσδιορίσουμε για οποιαδήποτε επιχείρηση το επίπεδο στο οποίο λειτουργεί οποιαδήποτε στιγμή σε σχέση με το Νεκρό σημείο της. Σε περιόδους ύφεσης ή πτώσης ή έντονου ανταγωνισμού μέσα σε ένα κλάδο, τα περιθώρια κέρδους μπορούν να συμπιεστούν σε τέτοιο βαθμό ώστε η διοίκηση μπορεί να πρέπει να παρακολουθεί καθημερινά τις πολιτικές τιμολόγησης. Η ανάλυση Νεκρού Σημείου παίρνει μια επιχείρηση και συνδυάζει τη γνώση των πωλήσεων και των δαπανών της με τρόπους που επεξηγούν εάν λειτουργεί πλησίον σε ή μακριά από το Νεκρό σημείο της.

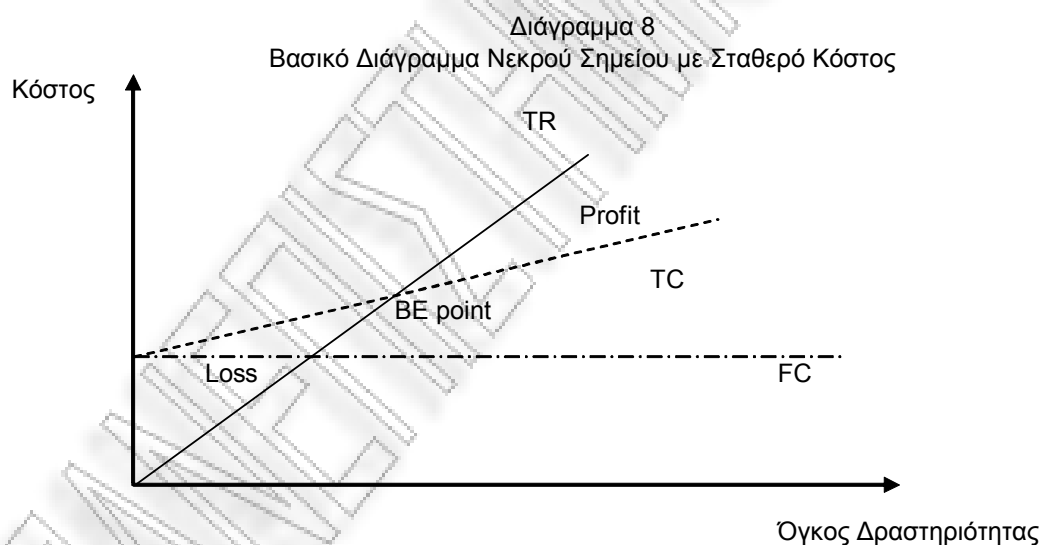
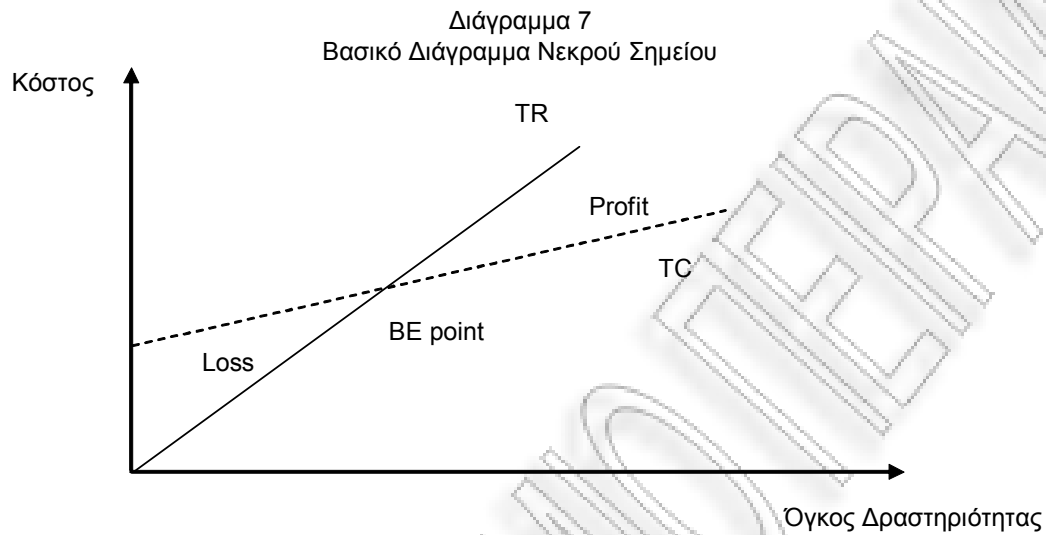
Έτσι, εάν μια επιχείρηση αναπτύσσει δραστηριότητες σε επίπεδα παραγωγής πλησίον στο Νεκρό σημείο της, ακόμη και οι μικρές αλλαγές στη δραστηριότητα μπορούν να σημάνουν τη διαφορά μεταξύ του κέρδους και της ζημιάς ή ακόμα και μεταξύ της επιβίωσης και της μη-επιβίωσης. Ομοίως, μια επιχείρηση που αναπτύσσει δραστηριότητες σε επίπεδα δραστηριότητας σημαντικά μακριά από το Νεκρό σημείο της έχει ένα μεγάλο περιθώριο ασφάλειας, και θα ωφεληθεί από τη γνώση ότι αυτό συμβαίνει. Έπειτα ξέρει ότι έχει σχετικά μεγάλα περιθώρια ελιγμών ακόμα κι αν υπάρχει ανταγωνισμός από μέσα από τον κλάδο του. Χωρίς γνώση του Νεκρού σημείου της, μια επιχείρηση

τίθεται αυτομάτως σε μειονεκτική θέση: με αυτή την γνώση η επιχείρηση μπορεί να ενεργήσει με οποιοσδήποτε από τις μεταβλητές της σε απάντηση στις αλλαγές στα επίπεδα ανταγωνισμού, απόδοση της οικονομίας και τα λοιπά.

3.3 Γραφική ανάλυση του Νεκρού σημείου

Ο καλύτερος τρόπος να διευκρινιστεί η ανάλυση Νεκρού σημείου είναι γραφικά. Στο διάγραμμα 7, ο κάθετος άξονας έχει τον τίτλο «εισοδήματα κόστος και κέρδη». Σε αυτόν τον άξονα και οι τρεις από αυτές τις μεταβλητές μπορούν να απεικονιστούν. Μπορούμε να αξιολογήσουμε, σε οποιοδήποτε επίπεδο παραγωγής, τις τιμές πωλήσεων, τις συνολικές δαπάνες, και το ποσό του κέρδους ή ζημιάς σε αυτά τα επίπεδα παραγωγής. Το ποσό κέρδους ή ζημιάς καθορίζεται με την εύρεση της διαφοράς μεταξύ των συνολικού καμπυλών εισοδήματος και συνολικών δαπανών σε οποιοδήποτε επίπεδο δραστηριότητας. Το μόνο που έχουμε κάνει στο διάγραμμα 7 είναι να σχεδιάσουμε τα παρεχόμενα στοιχεία και έπειτα, με την υπόθεση της γραμμικότητας, να ενώσουμε αυτά τα σημεία στοιχείων στη σχετική θέση τους στον κάθετο άξονα. Η γραμμή πωλήσεων πρέπει να περάσει από την αρχή των αξόνων. Στην περίπτωση των συνολικών δαπανών, έχουμε ενώσει αυτή με τον κάθετο άξονα στο επίπεδο σταθερών δαπανών, επειδή, όταν δεν υπάρχει δραστηριότητα, οι συνολικές δαπάνες είναι ίσες με τις σταθερές δαπάνες. Το διάγραμμα 7 είναι ένα βασικό διάγραμμα που επιτυγχάνει τους στόχους μας. Όταν σχεδιάζουμε το συνολικό εισόδημα μιας επιχείρησης ενάντια στις συνολικές δαπάνες εκείνης της επιχείρησης, έχουμε μια γραφική παράσταση

που παρουσιάζει όπου αυτές οι δύο καμπύλες διασχίζουν η μια την άλλη: αυτό είναι το Νεκρό σημείο εκείνης της επιχείρησης

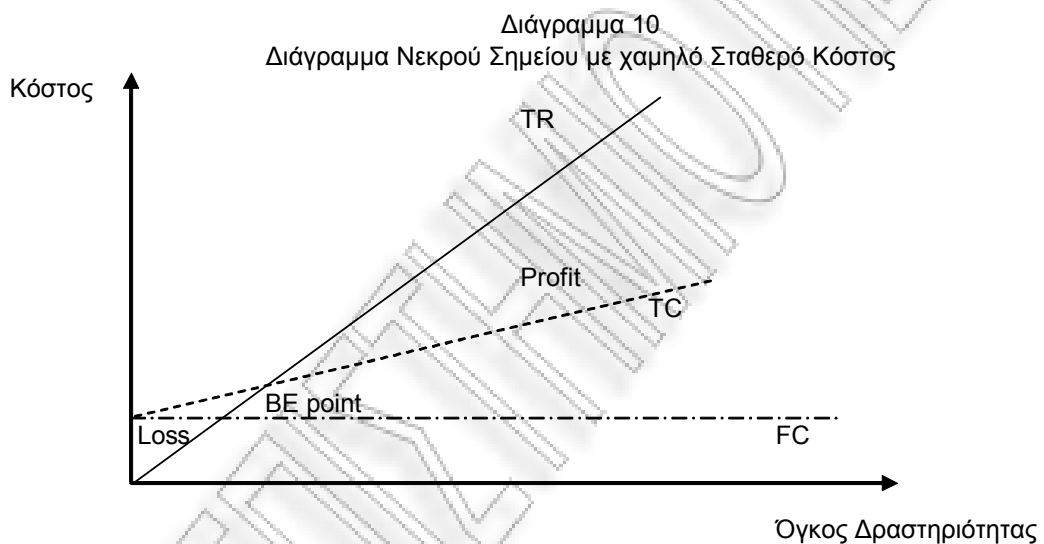
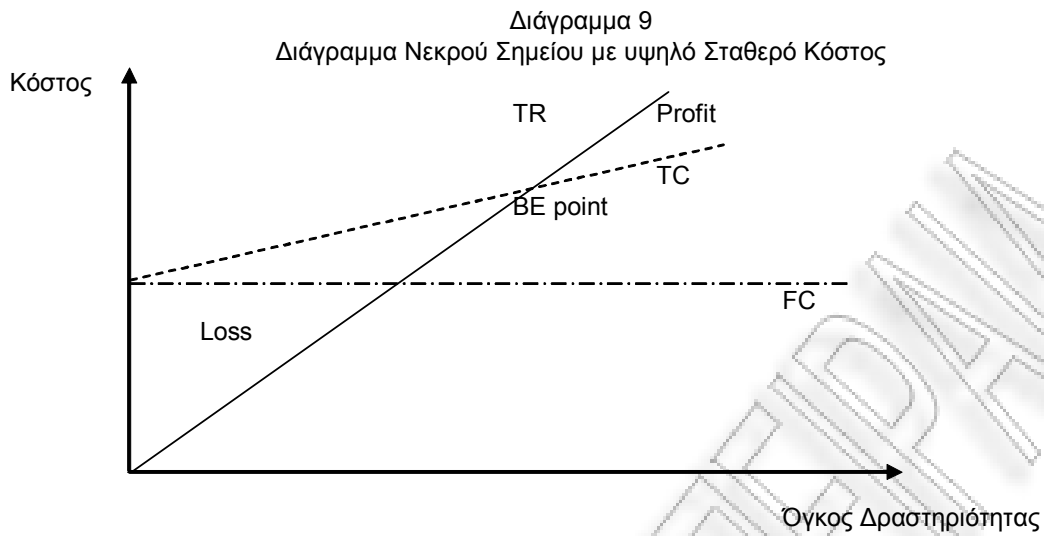


Μπορούμε να επεκταθούμε σε αυτό το βασικό διάγραμμα και να περιλάβουμε τη σταθερή καμπύλη δαπανών (διάγραμμα 8). Αν και το Νεκρό σημείο δεν αλλάζει ως αποτέλεσμα της προσθήκης αυτών των πρόσθετων πληροφοριών, τώρα βλέπουμε πιά σαφώς την επιρροή των σταθερών

δαπανών στο Νεκρό σημείο και στα κέρδη. Επίσης, μπορούμε να συναγάγουμε το επίπεδο μεταβλητών δαπανών με την αφαίρεση της αξίας των σταθερών δαπανών από την αξία των συνολικών δαπανών σε οποιοδήποτε επίπεδο δραστηριότητας επιλέξουμε.

3.4 Η επιρροή των σταθερών δαπανών στο Νεκρό σημείο

Τα διαγράμματα 9 και 10 επεξηγούν τη διαφορά μεταξύ μιας επιχείρησης που έχει ένα υψηλό επίπεδο σταθερών δαπανών και ένα χαμηλό επίπεδο σταθερών δαπανών αντίστοιχα. Η επιχείρηση που έχει υψηλές σταθερές δαπάνες είναι τρωτή στις μικρές διακυμάνσεις στον όγκο δραστηριότητας, ενώ η επιχείρηση που έχει χαμηλές σταθερές δαπάνες μπορεί να αντισταθεί τις μεγάλες αλλαγές στον όγκο δραστηριότητας προτού να έχει πρόβλημα. Για το διάγραμμα 9, έχουμε αλλάξει τα βασικά στοιχεία: τα εισοδήματα είναι τα ίδια με πριν, αλλά τώρα υποθέτουμε ότι οι σταθερές δαπάνες είναι υψηλότερες. Η επίδραση που έχει μια αλλαγή στις σταθερές δαπάνες είναι προφανής. Το γεγονός ότι οι σταθερές δαπάνες είναι τώρα υψηλές σχετικά με όλες τις άλλες μεταβλητές, σημαίνει ότι το Νεκρό σημείο έχει μετατοπιστεί προς τα δεξιά. Ακόμη και μια μικρή προς τα κάτω αλλαγή στο επίπεδο δραστηριότητας για αυτήν την επιχείρηση θα είχε τις σοβαρές συνέπειες, δεδομένου ότι σχεδόν αμέσως θα κινούταν σε μια ζημιογόνο περιοχή.



Τώρα στο διάγραμμα 10, όπου οι σταθερές δαπάνες είναι χαμηλότερες από ότι προηγουμένως (και με όλα τα άλλα στοιχεία να παραμένουν τα ίδια). Μια οργάνωση με ένα σχετικά χαμηλό επίπεδο σταθερών δαπανών έχει την πολύ περισσότερη ελευθερία της δράσης (ένα μεγαλύτερο περιθώριο ασφάλειας) από την επιχείρηση που απεικονίζεται στο διάγραμμα 9.

3.5 Συνεισφορές

Η συμβολή (που είναι επίσης γνωστή ως περιθώριο συμβολής και μερικές φορές οριακό εισόδημα) προκύπτει αν από τις πωλήσεις αφαιρεθεί το μεταβλητό κόστος των πωλήσεων. Εκφρασμένος στους αλγεβρικούς όρους:

$$\text{Περιθώριο Συμβολής} = \text{πωλήσεις} - \text{μεταβλητό κόστος των πωλήσεων} = S - VC$$

Αυτό είναι η συνολική συμβολή. Θα το βρούμε χρήσιμο να κάνουμε μια διάκριση μεταξύ της ακαθάριστης συμβολής και της καθαρής συμβολής.

1. Η ακαθάριστη συμβολή είναι η συμβολή που προσδιορίζεται με την παραγωγή. Σε αυτό το παράδειγμα, είναι πωλήσεις μείον το μεταβλητό κόστος παραγωγής.
2. Η καθαρή συμβολή είναι η ακαθάριστη συμβολή μείον οι άλλες (μη-παραγωγικές) μεταβλητές δαπάνες, ή πωλήσεις μείον συνολικές μεταβλητές δαπάνες.

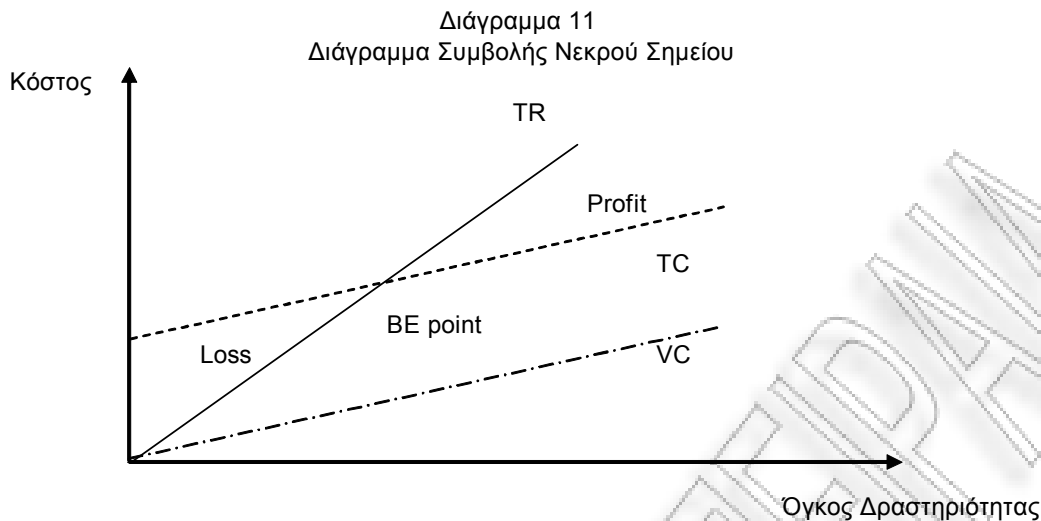
Είναι μερικές φορές χρήσιμο να υπολογιστούν οι δύο διαφορετικές τιμές για τη συμβολή δεδομένου ότι δίνει τις περαιτέρω ιδέες στη απόδοση της διοίκησης.

Οι δείκτες συμβολής εκφράζουν το ποσοστό στο οποίο η συμβολή παράγεται από μια επιχείρηση, ή το προϊόν, ή την υπηρεσία, παρά την έκφραση της συμβολής στους απόλυτους όρους. Οι παλαιότεροι ορισμοί καλούν αυτόν τον δείκτη ως δείκτη κέρδους/όγκος ή δείκτης P/V.

3.6 Διάγραμμα συμβολής

Όπως και σε άλλα προηγούμενα διαγράμματα που έχουμε εξετάσει, το διάγραμμα 11 περιλαμβάνει τη μεταβλητή καμπύλη δαπανών. Είναι βασισμένο στα βασικά στοιχεία που παρουσιάζονται ανωτέρω, με την προσθήκη του μεταβλητού κόστους. Οι σταθερές δαπάνες επιστρέφουν στην αρχική αξία τους

Από αυτήν την γραφική παράσταση μπορούμε να δούμε όχι μόνο τη συνολική καμπύλη εισοδήματος και την καμπύλη συνολικών δαπανών, αλλά έχουμε τώρα μια άποψη σχετικά με τις σταθερές, μεταβλητές δαπάνες και τη συμβολή. Και αυτό επειδή περιλαμβάνει τη δυνατότητα να συναχθεί η αξία της συμβολής η οποία είναι συχνά γνωστή ως διάγραμμα συμβολής. Για οποιοδήποτε επίπεδο παραγωγής, μπορούμε να αξιολογήσουμε τη συμβολή με τον υπολογισμό της διαφοράς μεταξύ του συνολικού εισοδήματος και του μεταβλητού κόστους. Το επίπεδο σταθερών δαπανών μπορεί να συναχθεί από το διάγραμμα 11 με την αφαίρεση της αξίας των μεταβλητών δαπανών από την αξία των συνολικών δαπανών σε οποιοδήποτε σημείο.



3.7 Το περιθώριο ασφάλειας

Όταν αρχίσαμε αρχικά την ανάλυση Νεκρού Σημείου σε αυτό το κεφάλαιο, χρησιμοποιήσαμε τον όρο περιθώριο συμβολής και είπαμε ότι μια επιχείρηση που αναπτύσσει δραστηριότητες σε επίπεδα δραστηριότητας σημαντικά μακριά από το Νεκρό Σημείο της έχει ένα μεγάλο περιθώριο της ασφάλειας, και θα ωφεληθεί από τη γνώση ότι αυτό συμβαίνει. Έπειτα ξέρεи ότι έχει τα σχετικά μεγάλα περιθώρια των ελιγμών ακόμα κι αν υπάρχει ανταγωνισμός από μέσα από τη βιομηχανία του.

Η ιδέα του περιθωρίου της ασφάλειας είναι πολύ χρήσιμη επειδή, δεδομένου ότι θυμηθήκαμε μόλις, ξέρουμε ότι το περιθώριο της ασφάλειας περιέχει τις πληροφορίες για το πόσο «ασφαλής» είναι μια επιχείρηση από τις αλλαγές σε οποιαδήποτε μεταβλητή που επηρεάζει τα επίπεδα κέρδους. Για να υπολογίζουμε το περιθώριο της ασφάλειας μιας επιχείρησης, πρέπει να

ξέρουμε τις μέγιστες πωλήσεις της (ή κανονικές πωλήσεις, ή πραγματικές πωλήσεις, ή προϋπολογισμένες πωλήσεις, ανάλογα με αυτό που προσπαθούμε να αξιολογήσουμε) και το επίπεδο πωλήσεων στο Νεκρό Σημείο της . Από τα βασικά στοιχεία μας διαπιστώνουμε ότι η αξία του περιθωρίου της ασφάλειας είναι:

μέγιστες πωλήσεις - οι πωλήσεις στο Νεκρό Σημείο

Είναι πολύ κοινό να εκφραστεί το περιθώριο ασφάλειας σε όρους μονάδων:

μέγιστες μονάδες πωλήσεων - οι μονάδες πωλήσεων στο Νεκρό Σημείο

ή ως μέρος ή ποσοστό. Ο υπολογισμός ποσοστού εδώ, βασισμένος στις τιμές, είναι:

(μέγιστες πωλήσεις - πωλήσεις στο Νεκρό Σημείο / μέγιστο πωλήσεων) X

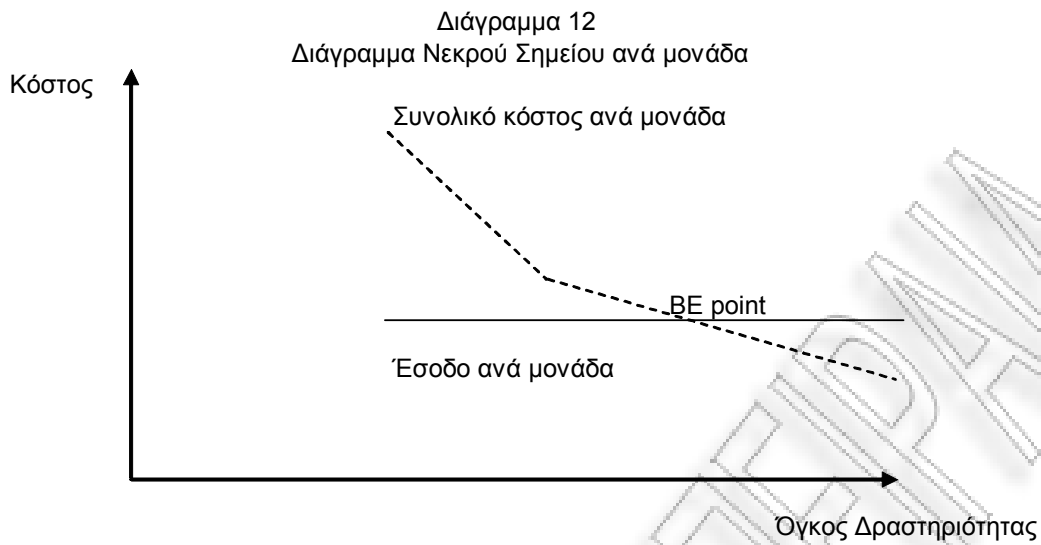
100

Ελέγξτε ότι το ίδιο το αποτέλεσμα επιτυγχάνεται κατά χρησιμοποίηση των τιμών μονάδων για να υπολογίσει το περιθώριο του ποσοστού ασφάλειας, όπως λαμβάνεται εδώ χρησιμοποιώντας τις συνολικές τιμές.

Μερικές φορές λέγεται ότι όταν μια επιχείρηση λειτουργεί με ζημιές (δηλαδή στ'αριστερά του Νεκρού Σημείου της), το περιθώριό ασφάλειας γίνεται περιθώριο κινδύνου της.

3.8 Το διάγραμμα του Νεκρού Σημείου ανά μονάδα

Οι Usry, E-lammer and Matz (1988) μας παρέχουν μια διαφορετική μορφή διαγράμματος Νεκρού Σημείου, το ανά μονάδα διάγραμμα Νεκρού Σημείου ή, όπως το ονομάζουν οι ίδιοι, το ανά μονάδα διάγραμμα κέρδους. Βασίζονται στην κανονική παραγωγική ικανότητα που είναι 100%, όπως και όλα τα άλλα επίπεδα ικανότητάς που προέρχονται από εκεί. Το νόημα της προετοιμασίας ενός ανά μονάδα διαγράμματος Νεκρού Σημείου είναι ότι παρουσιάζει τα αποτελέσματα στις δαπάνες και στο κέρδος του από την μεταβολή του όγκου δραστηριότητας. Πιο συγκεκριμένα, οι Usry *et Al* (1988: 620), ισχυρίζονται πως αυτές οι γραφικές παραστάσεις παρουσιάζουν «ζωντανά την επιρροή των σταθερών δαπανών στο ανά μονάδα κόστος των προϊόντων». Αυτό ισχύει. Μπορούμε να δούμε τον τρόπο ότι η καμπύλη του ανά μονάδα συνολικού κόστους μειώνεται εντυπωσιακά πέρα από τα προηγούμενα επίπεδα παραγωγής, το οποίο είναι τέλεια σύμφωνο με τη συμπεριφορά των σταθερών δαπανών ανά μονάδα (διάγραμμα 12).

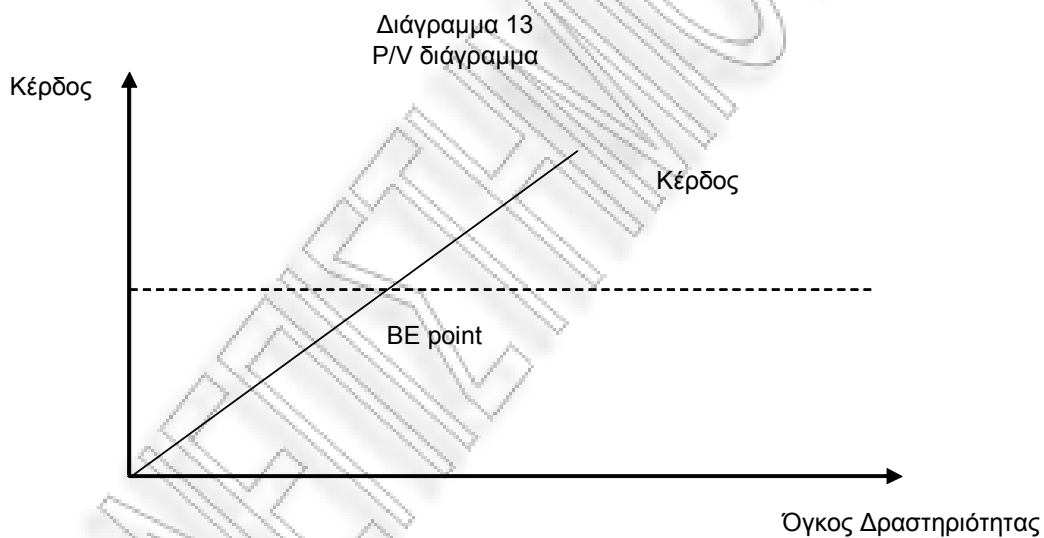


3.9 Το διάγραμμα κέρδους/όγκου (P/V)

Το διάγραμμα Νεκρού Σημείου είναι μια πολύ χρήσιμη μορφή παρουσίασης των οργανωτικών στοιχείων. Από αυτά τα διαγράμματα που μπορούμε όχι μόνο να δούμε το Νεκρό Σημείο της επιχείρησης, αλλά μπορούμε επίσης να αξιολογήσουμε τη συμβολή, το ανά μονάδα μεταβλητό κόστος, και τα λοιπά. Μια εναλλακτική μορφή παρουσίασης είναι το διάγραμμα κέρδους/όγκου (p/v). Το διάγραμμα p/v δίνει ένα μεγάλο μέρος των ίδιων πληροφοριών με το διάγραμμα Νεκρού Σημείου, αλλά με έναν διαφορετικό τρόπο. Χρησιμοποιώντας τα προηγούμενα βασικά στοιχεία, το διάγραμμα 13 είναι ένα διάγραμμα p/v. Μια ματιά σε αυτό το διάγραμμα p/v επιβεβαιώνει τα αποτελέσματα που επιτύχαμε όταν χρησιμοποιήσαμε ένα διάγραμμα Νεκρού

Σημείου: δηλαδή, όταν η δραστηριότητα είναι μηδέν μονάδες, το κέρδος είναι ένα αρνητικό ποσό, το οποίο είναι ίσο με τις σταθερές δαπάνες.

Το κύριο πλεονέκτημα του διαγράμματος p/v είναι ότι περιλαμβάνεται λιγότερο από το διάγραμμα Νεκρού Σημείου. Έχει το μειονέκτημα, εντούτοις, ότι δεν είναι τόσο πληροφοριακό όσο το διάγραμμα Νεκρού Σημείου. Το διάγραμμα Νεκρού Σημείου περιέχει τις πληροφορίες δαπανών καθώς επίσης και τις πληροφορίες κέρδους.



3.10 Ανάλυση ευαισθησίας

Η ανάλυση CPV επιτρέπει στον λογιστή να αναλύσει ανάλογα με τις ανάγκες που έχει τις δαπάνες και τα εισοδήματα και τις αλληλεξαρτήσεις τους μέσα σε τόσο πολλή λεπτομέρεια. Τέτοια ανάλυση καλείται συνήθως ανάλυση

ευαισθησίας, επειδή αξιολογεί την ευαισθησία μιας μεταβλητής στις αλλαγές σε μια ή περισσότερες άλλες μεταβλητές. Αυτό που κάνουμε κανονικά εδώ είναι να πάρουμε μια βασική περίπτωση –π.χ. το επίπεδο 100% της παραγωγής –και έπειτα δοκιμή το τι θα συνέβαινε εάν, χάριν του επιχειρήματος, το επίπεδο παραγωγής ήταν να αλλάξει σε 80%. Χειριζόμαστε τη δομή δαπανών μας για να απεικονίσουμε την αλλαγή από 100% σε 80% με την προσαρμογή των σχετικών αλλαγών στα σταθερά και μεταβλητά στοιχεία δαπανών και εισοδήματος. Σε αυτήν την περίπτωση θα βλέπαμε την ευαισθησία των διάφορων στοιχείων δαπανών σε μια αλλαγή στο επίπεδο παραγωγής 20%. Η ακτίνα δραστηριότητας είναι μια σημαντική παράμετρος σε αυτή τη φάση

3.11 Το διάγραμμα p/v και αλλαγές στο σταθερό κόστος.

Νωρίτερα όταν συζητήσαμε τη συμβολή στην αναλογία πωλήσεων (C/S), απορρίψαμε την έκφραση p/v ως έκφραση που διαμορφώθηκε παλαιότερα. Στα πλαίσια του Νεκρού Σημείου και των παρόμοιων διαγραμμάτων, η έκφραση p/v είναι χρήσιμη και χρησιμοποιείται ευρέως από τους λογιστές. Τα διαγράμματα p/v καταδεικνύουν τη σχέση μεταξύ του επιπέδου κέρδους και του όγκου της δραστηριότητας ή της παραγωγής που προκαλεί εκείνο το κέρδος. Το διάγραμμα p/v μπορεί επίσης να χρησιμοποιηθεί με δραματικά αποτελέσματα για να παρουσιάσει την επίδραση των αλλαγών στην πολιτική.

3.12 Υποθέσεις της ανάλυσης CVP

Μέχρι αυτό το σημείο έχουμε δεχτεί ότι όταν σχεδιάζουμε ένα διάγραμμα

Νεκρού Σημείου ή ένα διάγραμμα p/v , δεν περιέχει παρά μόνο τις ευθείες γραμμές. Ο λόγος που ήμαστε σε θέση να κάνουμε αυτό είναι λόγω των υποθέσεων που χτίζονται στο πρότυπο CVP του λογιστή. Αυτές οι υποθέσεις μπορούν να κατηγορηθούν ότι μπορεί να καταστήσουν το CVP πρότυπο μη ρεαλιστικό, αλλά μας βοηθούν με την ανάλυσή μας. Χωρίς τις υποθέσεις, θα αναγκαζόμαστε να χρησιμοποιήσουμε, σε μεγαλύτερη ή μικρότερη έκταση, άλλες τεχνικές όπως το διαφορικό υπολογισμό, πολυωνυμικές εξισώσεις και ούτω καθεξής. Για τους περισσότερους λόγους, αυτές οι υποθέσεις είναι πολύ χρήσιμες και απλοποιούν την εργασία μας σημαντικά.

Ενώ αυτές οι υποθέσεις παρέχουν σε μας ένα χρήσιμο πλαίσιο στο οποίο μπορεί να βασιστεί η συζήτησή μας, είναι συχνά υπερβολικά απλοϊκές. Η ακόλουθη συζήτηση δίνει έμφαση στις σημαντικότερες δυσκολίες με αυτές τις υποθέσεις.

Ανάλυση κέρδους κόστους-όγκου (CVP) : οι υποθέσεις του και οι παγίδες του

Η σημασία της αναγνώρισης και της κριτικής στις υποθέσεις της ανάλυσης κέρδους όγκου δαπανών (ανάλυση CVP) έγκειται στην πρακτική εφαρμογή της ανάλυσης CVP. Ο καθένας που έχει προσπαθήσει (ή καθένας που μπορεί να επιθυμεί να προσπαθήσει) να εφαρμόσει την ανάλυση CVP στην πραγματικότητα, ταυτόχρονα επίσης προσπαθώντας να εφαρμόσει την ουσία αυτού του κεφαλαίου, θα έχει βρει σοβαρές δυσκολίες. Αυτή η συζήτηση θα μας βοηθήσει να λύσουμε εκείνα τα προβλήματα. Σε οποιαδήποτε συζήτηση της

ανάλυσης CVP, οποιοσδήποτε ομιλητής, εγχειρίδιο ή λογιστής θα ακουστούν συχνά να λένε ότι « υποθέστε για μια στιγμή ότι οι σταθερές δαπάνες παραμένουν σταθερές, ακόμα κι αν η παραγωγή αλλάζει από ένα σχετικά μεγάλο ποσό ...» ή «φυσικά, η τιμή πώλησης σε αυτό το παράδειγμα είναι σταθερή σε ολόκληρη τη σειρά της παραγωγής...» .

Δεν υπάρχει αμφιβολία ότι η ανάλυση CVP είναι χρήσιμη στο κατάλληλο πλαίσιο της και υπάρχουν πολλές αποφάσεις που λαμβάνονται που φωνάζουν προς τα έξω ότι η ανάλυση CVP έχει υιοθετηθεί: τα παραδείγματα όπως τα μειωμένα μεσημεριανά γεύματα τιμών στα εστιατόρια συγκρινόμενα με τα γεύματα βραδιού στο ίδιο εστιατόριο, ή μειωμένα ποσοστά στα ξενοδοχεία τα Σαββατοκύριακα. Όλα αυτά τα παραδείγματα είναι βασισμένα στο συλλογισμό CVP και δεν υπάρχει αμφιβολία ότι βραχυπρόθεσμα, τουλάχιστον, αυτές οι ειδικές προσφορές προσελκύουν τους πελάτες που ειδάλλως δεν θα προσελκύνονταν, και θα βοηθούσαν έτσι να αυξήσουν τη συμβολή μιας επιχείρησης. Εντούτοις, υπάρχουν προβλήματα με την ανάλυση CVP κατά την εφαρμογή της. Τέτοια προβλήματα είναι κεντροθετημένα γύρω από τις υποθέσεις στις οποίες η ανάλυση CVP είναι βασισμένη.

Υποθέσεις της ανάλυσης CVP

Οι υποθέσεις είναι:

1. Όλες οι δαπάνες μπορούν να ταξινομηθούν στα σταθερά και μεταβλητά στοιχεία τους.

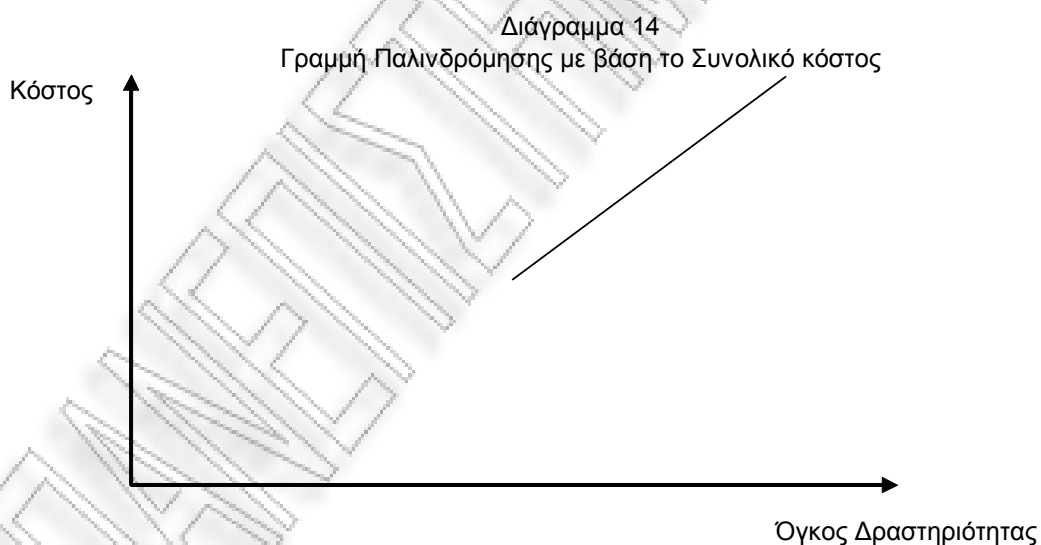
2. Οι σταθερές δαπάνες παραμένουν σταθερές σε ένα ευρύ φάσμα της δραστηριότητας.
3. Οι μεταβλητές δαπάνες μεταβάλλονται άμεσα με τη δραστηριότητα.
4. Οι τιμές πώλησης είναι σταθερές ανά μονάδα.
5. Μόνο τα επίπεδα δραστηριότητας έχουν επιπτώσεις στις δαπάνες και τα εισοδήματα.
6. Συνήθως μόνο ένα προϊόν εξετάζεται αποτελεσματικά.
7. Η αβεβαιότητα δεν υπάρχει.

1) Όλες οι δαπάνες μπορούν να αναλυθούν στα σταθερά και μεταβλητά στοιχεία τους

Όταν μιλάμε για τις σταθερές και μεταβλητές δαπάνες, συνήθως υποθέτουμε ότι είναι δυνατό κάποιος να ρίξει μια ματιά σε μεμονωμένες ή συνολικές δαπάνες και να τις διασπάσει αυτές στα σταθερά και μεταβλητά στοιχεία τους. Εντούτοις, εάν εξετάσουμε οποιαδήποτε επιχείρηση ενός εύλογα μεγάλου μεγέθους, γρήγορα θα εκτιμήσουμε ότι όχι μόνο θα υπάρξουν αρκετές διαφορετικές δαπάνες που περιλαμβάνονται στο συνολικό κόστος αλλά και ότι υπάρχουν πολλές δυνάμεις ενεργώντας σε εκείνες τις δαπάνες (οδηγοί κόστους παραδείγματος χάριν). Συνεπώς, δεν μπορεί να είναι τόσο απλό θέμα και να απαιτείται ανάλυση λεπτών για να έχει εξηγηθεί πλήρως ο χωρισμός σε σταθερό και σε μεταβλητό κόστος. Ο διαχωρισμός των σταθερών και μεταβλητών δαπανών μπορεί να είναι μια μακροχρόνια, χρονοβόρα διαδικασία

και οι τεχνικές όπως η μέθοδος της ανάλυσης του λογαριασμού δεν είναι πραγματικά κατάλληλες εάν η ανάλυση πρόκειται να είσαι ρεαλιστική. Στο ελάχιστο, κάποια στατιστική ή μαθηματική ανάλυση θα πρέπει να αναληφθεί. Το να καθορίσουμε ένα τέτοιο πρότυπο σε ένα ικανοποιητικά χρησιμοποιήσιμο επίπεδο θα διαρκούσε πολύ περισσότερες ώρες. Αυτό δεν δηλώνει ότι ο διαχωρισμός των σταθερών και μεταβλητών δαπανών δεν μπορεί να γίνει.

Στο διάγραμμα 14 (που μπορούμε να υποθέσουμε ότι για χάριν της παρουσίας είναι η γραμμή παλινδρόμησης που προέρχεται από μια ανάλυση των συνολικών δαπανών μιας επιχείρησης), προτείνεται το επίπεδο σταθερών δαπανών, και ως εκ τούτου υπολογίζεται ένα μεταβλητό κόστος ανά μονάδα. Το διάγραμμα 14 προτείνει μια εξίσωση παλινδρόμησης της μορφής: $y = a + bx$



η όποια, στο παρόν πλαίσιο, θα ερμηνευθεί όπως: το σταθερό κόστος για την επιχείρηση είναι a , και το μεταβλητό κόστος ανά μονάδα είναι b . Πρέπει να αναφερθεί ότι στο διάγραμμα 14 αναφέρεται σε ολόκληρη την επιχείρηση και,

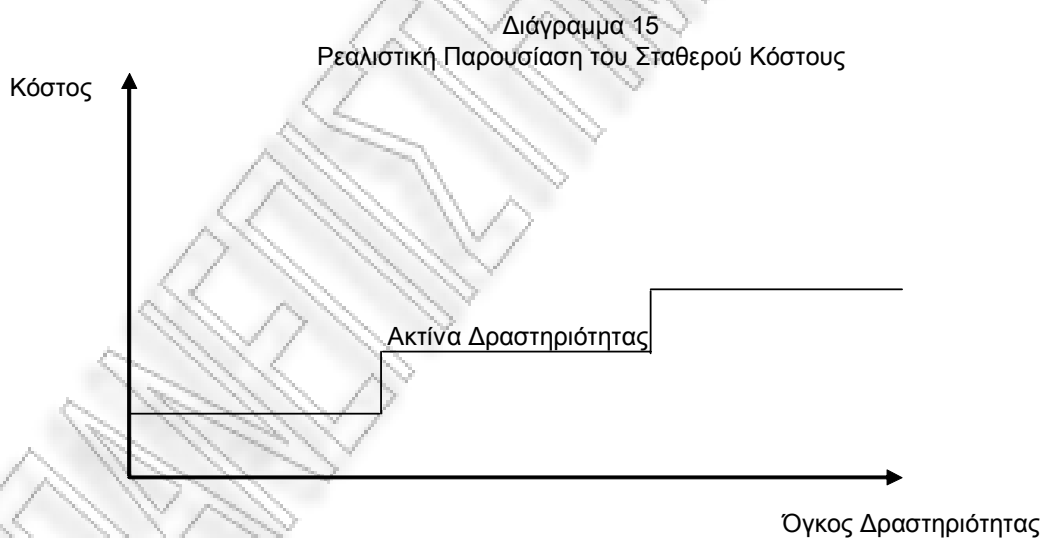
όπως έχουμε συμφωνήσει ήδη, μια μεγάλη επιχείρηση είναι πολυσύνθετη. Συνεπώς, αν και μια στατιστική ανάλυση μπορεί να πραγματοποιηθεί, τα αποτελέσματά της δεν θα είναι πάντα τόσο απλά να ερμηνευθούν όπως οι υποθέσεις της ανάλυσης CVP, και το διάγραμμα 14 .

Φανταστείτε τα προβλήματα που πρέπει να αντιμετωπιστούν από τον αναλυτή που προσπαθεί να αντιμετωπίσει το είδος κόστους που απεικονίζεται στο διάγραμμα 16 : ανυπαρξία ευθείας γραμμής. Και τέτοια σχεδιαγράμματα δαπανών είναι πιθανό να είναι και κανονικά , σε αντιδιαστολή με τις ευθείες γραμμές. Η αξιολόγηση της σταθερής και μεταβλητής διάσπασης δαπανών μπορεί να είναι γεμάτη με τις δυσκολίες και μπορεί στην καλύτερη περίπτωση να είναι μια ιδιαίτερα υποκειμενική εργασία.

2) Οι σταθερές δαπάνες παραμένουν σταθερές σε ένα ευρύ φάσμα της δραστηριότητας.

Αυτό είναι άλλη μία υπόθεση που απλοποιεί τα πράγματα και βοηθά μεν να κρατηθεί η αριθμητική ανάλυση της CVP απλή αλλά που δεν βοηθά καθόλου εκείνους που επιθυμούν να εφαρμόσουν τις τεχνικές. Η κοινή άποψη για τις σταθερές δαπάνες δίνεται στο διάγραμμα 1 . Εντούτοις, το σοβαρό λάθος που περιλαμβάνεται σε τέτοια διαγράμματα όπως το διάγραμμα 1 είναι ότι αγνοεί (ή υποθέτει ενδόμυχα) τη σημασία της ακτίνας δραστηριότητας. Η ακτίνα δραστηριότητας είναι τα επίπεδα δραστηριότητας στα οποία η επιχείρηση έχει άμεση εμπειρία. Δηλαδή έχει παραγάγει πιθανώς σε αυτά τα επίπεδα ή πέρα από αυτά και άρα έχει μελετήσει τέτοια επίπεδα παραγωγής προσεκτικά. Ως εκ τούτου, καμία επιχείρηση δεν ξέρει πως θα είναι έξω από τη

συνήθη ακτίνα δραστηριότητα της οι σταθερές δαπάνες της και δεν υπάρχει καμία εγγύηση ότι οι σταθερές δαπάνες θα παραμείνουν σταθερές εάν η επιχείρηση παραγάγει σε επίπεδο παραγωγής που δεν έχει βιωθεί προηγουμένως (είτε μέσω της επέκτασης είτε της συρρίκνωσης). Το διάγραμμα 15 πραγματεύεται ένα ρεαλιστικότερο σενάριο, στο οποίο ένα σταθερό κόστος μπορεί να αλλάξει ως αποτέλεσμα μιας αλλαγής στο επίπεδο παραγωγής σε ένα επίπεδο έξω από συνήθη ακτίνα δραστηριότητας. Οι λόγοι για τους οποίους οι σταθερές δαπάνες θα αλλάξουν με τέτοιο τρόπο είναι, για παράδειγμα, μια μείωση της παραγωγής η οποία περιλαμβάνει απολύσεις διευθυντών που δεν είναι απαραίτητοι στα μειωμένα επίπεδα παραγωγής, μηχανήματα ή κτίρια που πωλούνται κ.τ.λ.. Μια παρόμοια ανάλυση ισχύει και για μια αύξηση στην παραγωγή και τις σταθερές δαπάνες.



3) Οι μεταβλητές δαπάνες μεταβάλλονται πάντα άμεσα με τη δραστηριότητα.

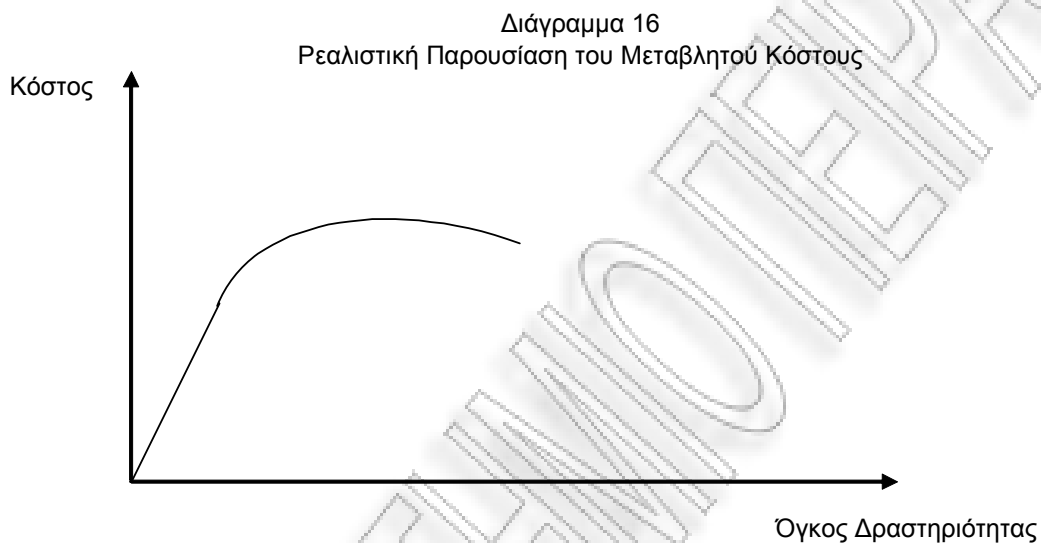
Έχουμε εδώ μια υπόθεση που να είναι αληθινή σε μερικές περιστάσεις.

Είναι δυνατό για ένα κόστος να είναι αληθινά μεταβλητό και να συμπεριφερθεί με έναν τέλεια γραμμικό τρόπο. Εντούτοις, είναι ακόμα χρήσιμο να ερευνηθούν εδώ οι πιθανότερες εξαιρέσεις σε εκείνη την συμπεριφορά. Το διάγραμμα 3 καταδεικνύει πώς ένα τέλεια μεταβλητό κόστος συμπεριφέρεται. Στην πραγματικότητα, φυσικά, ένα ολόκληρο πλήθος από δυνάμεις μπορεί να ενεργήσει επάνω σε ένα κόστος που κρίνεται να είναι μεταβλητό. Παραδείγματος χάριν, μόλις αυξηθεί μια επιχείρηση πέρα από ένα ορισμένο μέγεθος μπορεί έπειτα να απολαύσει τα οφέλη του μεγαλύτερου όγκου δραστηριότητας. Τέτοια οφέλη περιλαμβάνουν την απολαβή εμπορικών εκπτώσεων, προσφορά εκπτώσεων μετρητών τώρα που μπορεί να λάβει περισσότερη πίστωση, και τις εκπτώσεις ποσότητας επειδή μπορεί τώρα να αγοράσει μεγαλύτερο όγκο.

Αυτές οι αλλαγές στη βασική υπόθεση της γραμμικότητας σημαίνουν ότι όταν το διάγραμμα 3 παρουσιάζει τέλεια ευθεία γραμμή, η πραγματικότητα θα μπορούσε να είναι όπως εμφανίζεται στο διάγραμμα 16 όπου οι μεταβλητές δαπάνες είναι ουσιαστικά μεταβλητές αλλά όχι τέλεια μεταβλητές. Στην περίπτωση του διαγράμματος 16, βλέπουμε μια αληθινή καμπύλη. Άλλωστε, οποιαδήποτε ανάλυση της ακριβούς σχέσης μεταξύ του μεταβλητών κόστους και της παραγωγής θα παραγάγει μια λύση, αλλά όχι μια γραμμική. Πάλι, δεδομένου ότι οποιαδήποτε μεγάλη επιχείρηση θα έχει πολλές τέτοιες δαπάνες, η απομόνωση της μεταβλητότητας όλων των τέτοιων δαπανών μπορεί αυτός ένας ιδιαίτερος στόχος.

Υπάρχουν πολλές παραλλαγές στις πιθανές μορφές που μια μεταβλητή καμπύλη δαπανών μπορεί να έχει. Παραδείγματος χάριν, να συμβεί ότι σε πιο

υψηλά επίπεδα παραγωγής μια μεταβλητή καμπύλη δαπανών αρχίζει να κλίνει προς τα πάνω πάλι, αρχικά συμπεριφερόμενη όπως την καμπύλη στο διάγραμμα 16 . Μια τέτοια κατάσταση θα επικρατούσε παραδείγματος χάριν όταν υπάρχουν αντισοικονομίες κλίμακας ή επιβάλλονταν αυξανόμενα δασμολόγια εισαγωγών.

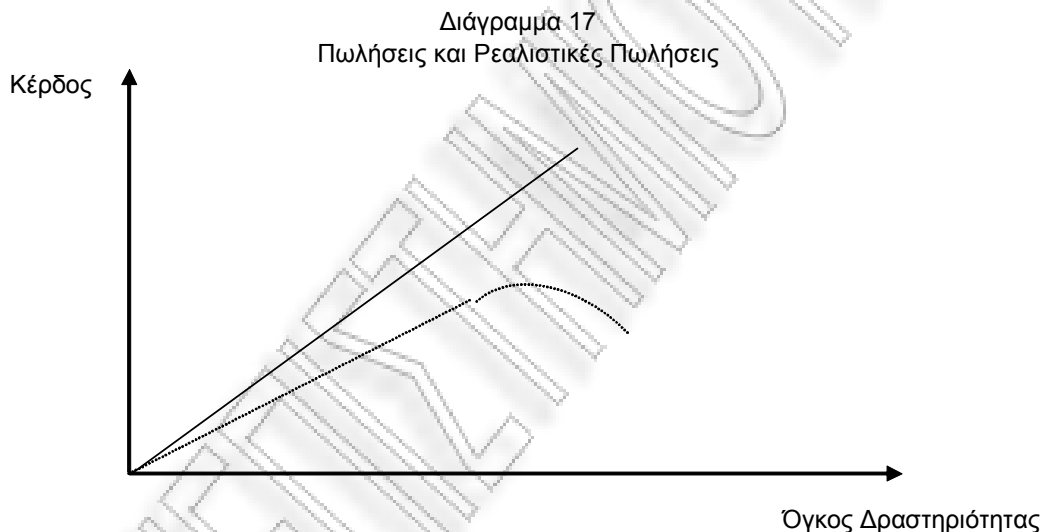


4) Οι τιμές πώλησης είναι σταθερές ανά μονάδα.

Μια πολύ παρόμοια σειρά επιχειρημάτων ισχύει για τις τιμές πώλησης όπως ισχύουν για τις μεταβλητές δαπάνες. Δεν υπάρχει κανένας λόγος για τον οποίο οποιαδήποτε επιχείρηση πρέπει να πωλήσει σε όλους της πελάτες στην ίδια τιμή όλα τα προϊόντα της. Θα μπορούσαμε επίσης εύκολα να καταδείξουμε ότι διαφορετικές τιμές προσφέρονται σε διαφορετικά επίπεδα αγοράς: παραδείγματος χάριν, εκπτώσεις για μαζικές αγορές. Η υπόθεση της προσφοράς και της ζήτησης επίσης υπαγορεύει ότι όσο υψηλότερη η τιμή, λιγότερη ποσότητα θα πωληθεί και όσο χαμηλότερη η τιμή τόσο περισσότερη ποσότητα θα πωληθεί. Το διάγραμμα 17 συνδυάζει τη βασική υποτιθέμενη

καμπύλη πωλήσεων και μια ρεαλιστικότερη καμπύλη πωλήσεων βασισμένη στα επιχειρήματα που προβλήθηκαν ακριβώς πιο πάνω. Πάλι, όταν εξετάζουμε τη ρεαλιστική πλευρά των συνολικών πωλήσεων μια αληθινή καμπύλη προκύπτει. Αυτό σημαίνει ότι οποιαδήποτε ανάλυση των πωλήσεων γίνεται αμέσως δυσκολότερη από αυτή την ανάλυση που μας υποσχέθηκαν οι βασικές υποθέσεις της ανάλυσης CVP.

Όπως με τη μεταβλητή καμπύλη δαπανών, υπάρχουν ενδεχομένως πολλές μορφές που η καμπύλη πωλήσεων θα μπορούσε να πάρει. Το διάγραμμα 17 δίνει μόνο μια παραλλαγή από τη συνήθως υποτιθέμενη ευθεία γραμμή.



5) Μόνο τα επίπεδα δραστηριότητας έχουν επιπτώσεις στις δαπάνες και τα εισοδήματα

Αυτό, ως ένα ορισμένο βαθμό, είναι το χειρότερο όλων των υποθέσεων από την άποψη μιας ρεαλιστικής εφαρμογής της ανάλυσης CVP. Είναι το χειρότερο επειδή αρνείται την ύπαρξη τέτοιων πραγμάτων όπως της

αποδοτικότητα της εργασίας και των μεταβολών σε αυτή. Η επίδραση της μάθησης δεν λαμβάνεται υπόψη σε αυτήν την υπόθεση. Μαζί με όλη την ανάλυση μέχρι τώρα, υπάρχουν πολλοί λόγοι για τους οποίους ένα συνολικό κόστος ή ένα κόστος ανά μονάδα μπορεί να αλλάξει, και οι αλλαγές στο επίπεδο παραγωγής είναι μόνο ένας από αυτούς τους λόγους. Στην περίπτωση ενός κατασκευαστή, οι δαπάνες μπορεί να αλλάξουν επειδή κάποιος έχει βελτιώσει τον τρόπο που μια λειτουργία εκτελείται.

Ο χειριστής έχει κινήσει τον πάγκο του/της γύρω ή έχει αλλάξει τη διαταγή στην οποία εκτελεί τις διαδικασίες. Εάν ο χειριστής ξοδεύει έπειτα το λιγότερο χρόνο στην εργασία ή παραγάγει παραγωγή καλύτερης ποιότητας, η αποδοτικότητά του/της έχει βελτιωθεί και το κόστος ανά μονάδα επίσης θα έχει βελτιωθεί. Ο λόγος για αυτήν την αλλαγή στο κόστος δεν οφείλεται σε κανένα μέρος στην περιοριστική υπόθεση ότι ο όγκος της παραγωγής είναι ο μόνος καθοριστικός παράγοντας του κόστους.

6) Συνήθως μόνο ένα προϊόν μπορεί να εξεταστεί αποτελεσματικά

Επιχείρηση ενός προϊόντος

Ο λόγος για αυτήν την υπόθεση στηρίζεται στα μαθηματικά που χρησιμοποιούνται εάν περισσότερα από ένα προϊόντα υποτίθεται ότι

παράγονται. Πρέπει να γνωρίσουμε ότι η προσπάθεια από μια επιχείρηση που παράγει πολλά προϊόντα να διαμορφωθεί ανάλυση CVP μπορεί να είναι μάταια. Μέσα σε αυτήν την πολυπροιοντική επιχειρησιακή αντιπροσώπευση, υπάρχουν πολλές τιμές, οι οποίες υπόκεινται σε διαφορετικά επίπεδα μεταβλητότητας. Η ανάλυση της συνολικής καμπύλης πωλήσεων, και η αδιαφορία για ανάλυση των συστατικών της μερών, είναι πιθανό να οδηγήσουν σε σοβαρά λάθη κατά την διαδικασία λήψης απόφασης. Η συνολική καμπύλη πωλήσεων είναι σχεδόν μια ευθεία γραμμή, αλλά οποιαδήποτε από τις μεμονωμένες καμπύλες πωλήσεων για οποιοδήποτε προϊόν μπορεί να είναι σημαντικά διαφορετική σε μια ευθεία γραμμή. Οποιαδήποτε απλοϊκή προσπάθεια στη διερεύνηση αυτής της πολυπροιοντικής επιχείρησης προορίζεται για αποτυχία. Ακόμη και το μαθηματικό μοντέλο για μία σχετικά απλή επιχείρηση δέκα-προϊόντων θα μπορούσε να καλύψει πολλές πλήρεις γραμμές πέρα από μια A4 σελίδα. Ένα τέτοιο μοντέλο δεν είναι πάρα πολύ δύσκολο να διαχειριστεί από τους περισσότερους από μας, αλλά είναι πολύπλοκο και δεν μπορεί να απλοποιηθεί εύκολα για χάριν του επιχειρήματος μας. Τα ίδια επιχειρήματα θα ίσχυαν εξίσου καλά για τις μεταβλητές και σταθερές δαπάνες.

Μείγμα πωλήσεων

Το ανάλυση του μείγματος πωλήσεων είναι απλή και εξετάζει τη συμβολή στην αναλογία πωλήσεων (η αναλογία C/S). Εάν μια επιχείρηση παράγει δύο προϊόντα, παραδείγματος χάριν, ένα με μια αναλογία C/S 80% και άλλο με μια αναλογία C/S 70%, η μέση αναλογία C/S δεν θα είναι 75% (που θα ήταν ο απλός μέσος όρος των δύο αναλογιών C/S). Η μέση αναλογία C/S πρέπει να

βασιστεί στο σταθμισμένο μέσο όρο των δύο, και η αξία αυτού του σταθμισμένου μέσου όρου θα ποικίλει καθώς θα μεταβάλλονται οι τιμές που αναμιγνύονται.

Με την αλλαγή του μείγματος πωλήσεων, σε μια κατάσταση όπου οι τιμές της αναλογίας C/S αλλάζουν από το ένα προϊόν στο άλλο, η σταθμισμένη μέση αξία όλων των αναλογιών C/S αλλάζει επίσης. Αν αυτό το γεγονός δεν εκτιμηθεί κατάλληλα, τα αποτελέσματα οποιασδήποτε ανάλυσης CVP θα μπορούσαν εύκολα να ακυρωθούν.

7) Αβεβαιότητα δεν υπάρχει

Η τελική υπόθεση που κρύβεται κάτω από την ανάλυση CVP είναι ότι δεν υπάρχει κανένα τέτοιο πράγμα όπως την αβεβαιότητα. Όλα είναι γνωστά και αναγνωρίσιμα στα επίπεδα βεβαιότητας 100%: οι τιμές είναι σίγουρες η μεταβλητότητα του κόστους είναι σίγουρη και δεν υπάρχει τίποτα τόσο ορισμένο όσο το επίπεδο του σταθερού κόστους. Πρέπει να είναι σαφές, εντούτοις, ότι η μόνη βεβαιότητα για τη βεβαιότητα είναι ότι δεν θα υπάρξει Πράγματι, όπως έχουν ειπωθεί και έχουν αναφερθεί ευρέως πολλές φορές, τα μόνα πράγματα ορισμένα μέσα σε αυτόν τον κόσμο είναι ο θάνατος και οι φόροι (η ανάλυση CVP δεν περιλήφθηκε σε εκείνο τον κατάλογο...). Σε αυτήν την συζήτηση των υποθέσεων της ανάλυσης CVP, έχουμε δώσει έμφαση σε ένα ευρύ φάσμα απόψεων. Έτσι όταν εξετάζεται η ανάλυση CVP, μπορεί να εξεταστεί από μια πολύ σταθερότερη βάση. Με την επισήμανση των αδυναμιών των υποθέσεων στις οποίες η ανάλυση CVP είναι βασισμένη, οι απαιτήσεις για μια αυστηρότερη

μελέτη μπορούν να αναπτυχθούν.

3.13 Μαθηματική ανάλυση Νεκρού Σημείου

Αν και η γραφική ανάλυση είναι πολύ χρήσιμη, είναι πολύ απλοϊκή εάν ότι πρέπει να ξέρουμε ότι είναι το εισόδημα στο Νεκρό σημείο ή την επίδραση στο κέρδος μιας απλής αλλαγής στις τιμές και στον όγκο δραστηριότητας. Οι λογιστές έχουν αναπτύξει διάφορους χρήσιμους αριθμητικούς τύπους που μειώνουν το φόρτο εργασίας της ανάλυσης κόστους όγκου κέρδους (ανάλυση CVP) και, συγχρόνως, αυξάνουν την ακρίβειά του.

Ένα από τα προβλήματα με τη γραφική ανάλυση είναι ο τρόπος που σχεδιάζουμε τις γραφικές παραστάσεις μας. Μερικοί από μας δεν είναι πολύ καλοί στο σχεδιασμό τους και με μια κακώς συρμένη γραφική παράσταση, παίρνουμε συχνά φτωχά αποτελέσματα. Ακόμη και οι καλά κατασκευασμένες γραφικές παραστάσεις δεν είναι πάντα όσο ακριβείς θα θέλαμε, μόνο και μόνο λόγω του πάχους των γραμμών που σύρουμε. Αυτό ισχύει ακόμα παρά το προηγμένο λογισμικό υπολογιστών που είναι τώρα εύκολα διαθέσιμο. Το γεγονός ότι μπορούμε να χρησιμοποιήσουμε ένα λογιστικό φύλλο (spreadsheet) ή στατιστικό πακέτο για να παραγάγει τα διαγράμματά μας δεν σημαίνει ότι είναι και απαραίτητα ευκολότερο να τα χρησιμοποιήσουμε, ή είναι πιο αξιόπιστα από τα διαγράμματα που σύραμε με το χέρι. Οι τύποι που πρόκειται να εξετάσουμε θα επιτρέψουν σε μας να βρούμε τον αριθμό μονάδων που πρέπει να παράγει μια επιχείρηση προκειμένου να προκύψει ένα καθαρό

κέρδος € 30.000, ή ένα καθαρό κέρδος € 3,5 εκατομμύρια. Ομοίως, οι τύποι μπορούν να μας πουν την αξία των πωλήσεων στο Νεκρό σημείο της επιχείρησης.

Τύπος για να βρεθεί ο αριθμός μονάδων που πρέπει να πωληθεί

Η αφετηρία της παραγωγής των τύπων είναι ο βασικός τύπος κέρδους:

$$\text{κέρδος} = \text{συνολικό εισόδημα} - \text{συνολικές δαπάνες}$$

$$= \text{συνολικό εισόδημα} - (\text{σταθερές δαπάνες} + \text{μεταβλητές δαπάνες})$$

και

$$\text{συνολικό εισόδημα} = \text{εισόδημα ανά μονάδα} \times \text{αριθμός μονάδων}$$

$$\text{μεταβλητό κόστος} = \text{μεταβλητό κόστος ανά μονάδα} \times \text{αριθμός μονάδων}$$

αν θέσουμε τα εξής:

$$\text{συνολικό εισόδημα} = TR$$

$$\text{συνολικές δαπάνες} = TC$$

$$\text{μεταβλητό κόστος} = VC$$

$$\text{σταθερό κόστος} = FC$$

$$\text{μεταβλητό κόστος ανά μονάδα} = v$$

$$\text{ποσότητα στο νεκρό σημείο} = Q$$

τιμή ανά μονάδα προϊόντος = P

και συνδυάζοντας τις τρεις πιο πάνω σχέσεις, καταλήγουμε στο εξής:

$$P \times Q = FC + v \times Q \leftrightarrow$$

$$Q = \frac{FC}{P-v}$$

Η σχέση που προέκυψε μας δίνει την ποσότητα που πρέπει να παράγει η επιχείρηση αν λειτουργεί στο νεκρό σημείο της. Αυτός ο τύπος κανονικά απλά γράφεται όπως:

Q = συνολικές σταθερές δαπάνες/συμβολή ανά μονάδα

Πρόεκταση του τύπου αυτού είναι:

Q = συνολικές σταθερές δαπάνες + προκαθορισμένο κέρδος/ συμβολή ανά μονάδα

Εντούτοις, η εκτίμηση του τύπου θα μας βοηθήσει για να καταλάβουμε τις καταστάσεις που περιλαμβάνουν τον υπολογισμό της απαραίτητης αξίας των πωλήσεων για να επιτύχουμε ένα προκαθορισμένο κέρδος (στόχος). Αυτός ο τύπος θα μας δώσει την αξία του **Q**, ο αριθμός μονάδων που πωλούνται ή που απαιτούνται για να παραχθούν σε οποιοδήποτε επίπεδο κέρδους, εάν είναι 0 ή

2 δισεκατομμύρια. Όσον αφορά στο Νεκρό Σημείο είναι προφανές ότι το κέρδος είναι 0,

Τύπος της αξίας πωλήσεων των μονάδων που πωλούνται στο νεκρό σημείο

Στο προηγούμενο τμήμα βρήκαμε την αξία Q, η οποία αντιπροσώπευσε τον αριθμό των μονάδων που πωλούνται. Δεν κάνει κάποιος μεγάλο άλμα αν αναθεωρήσει τον τύπο που περιγράψαμε πιο πάνω αναλογιζόμενος ότι για να βρούμε την αξία των μονάδων για να πωληθούμε σημαίνει ότι ψάχνουμε: Q πολλαπλασιασμένο με το εισόδημα ανά μονάδα, το οποίο μπορεί να αντιπροσωπευθεί από το TR/Q. Αυτό μας δίνει το νέο τύπο μας:

$$TR = (FC + \text{profit}) / (TR/Q - VC/Q) \times TR/Q$$

Σημειώστε ότι αυτό είναι ακριβώς ο ίδιος τύπος όπως πριν εκτός από το ότι έχουμε πολλαπλασιάσει και τις δύο πλευρές με TR/Q (η αξία πωλήσεων). Ο τύπος γίνεται:

$$\begin{aligned} TR &= (FC + \text{profit}) \times [TR/Q / (TR/Q - VC/Q)] \\ &= (FC + \text{profit}) / (C/S \text{ ratio}) \end{aligned}$$

Περίληψη των οφελών της μεθόδου του μαθηματικού τύπου

Εξετάζοντας και τη γραφική μέθοδο και τη μέθοδο του μαθηματικού τύπου για την ανάλυση CVP, πρέπει να πούμε ότι το μόνο που κάνουμε είναι να προσπαθούμε να βρούμε το Νεκρού σημείο. Όταν θέλουμε να βρούμε την παραγωγή για ένα ορισμένο κέρδος, η μέθοδος του μαθηματικού τύπου προτιμάται από τη γραφική μέθοδο.

Υπάρχουν τρεις κύριοι λόγοι για τους οποίους αυτό συμβαίνει:

1. Απαιτείται πολύ λιγότερος χρόνος έναντι της γραφικής μεθόδου.
2. Είναι γενικά ακριβέστερο από τη γραφική μέθοδο.
3. Μπορεί να χρησιμοποιηθεί για να προβλέψει τις τιμές πωλήσεων και τους όγκους στο Νεκρό Σημείο, και τις πωλήσεις σε οποιοδήποτε άλλο επίπεδο, αμεσότερα από τη γραφική μέθοδο

Περίληψη των οφελών της γραφικής μεθόδου

Εγκωμιάζοντας τη μέθοδο του μαθηματικού τύπου, οφείλουμε να επισημάνουμε ότι και η γραφική μέθοδος έχει τα οφέλη της επίσης.

1. Παρέχει μια εικονογραφική αντιπροσώπευση της κατάστασης.
2. Μια γραφική παράσταση μπορεί να συνοψίσει ένα πολύ μεγάλο ποσό στοιχείων.
3. Σώζει τον αναγνώστη από το να πρέπει να τα βγάλει πέρα με ενδεχομένως, χιλιάδες αριθμούς και υπολογισμούς.

4. Συμπληρώνει τη μέθοδο του μαθηματικού τύπου.

3.14 Ανάλυση CVP και ανάλυση Νεκρού Σημείου με την χρησιμοποίηση ρεαλιστικότερων στοιχείων

Όλα τα παραδείγματα που αναλύθηκαν μέχρι τώρα έχουν παρουσιάσει τα στοιχεία με έναν απλουστευμένο τρόπο. Η τιμή πώλησης ανά μονάδα έχει δοθεί, ή είναι πολύ απλή να συναχθεί. Και οι μεταβλητές δαπάνες δίνονται στο σύνολο και με τις μονάδες που είτε δόθηκαν είτε είναι εύκολο να βρεθούν, το μεταβλητό κόστος ανά μονάδα μπορεί να είναι απλό να εξαχθεί. Στην πραγματικότητα, εντούτοις, τα στοιχεία θα παρουσιαστούν πιο αδέξια, αλλά οι ίδιες απαντήσεις θα απαιτηθούν από μας.

Αβεβαιότητα και ανάλυση CVP

Δεδομένου ότι τα μοντέλα CVP υποτίθεται ότι χρησιμοποιήθηκαν για το βραχυπρόθεσμο προγραμματισμό, θα μπορούσαμε να επεκτείνουμε τέτοια μοντέλα για να περιλάβουμε μια ρεαλιστικότερη άποψη για το πώς οι δαπάνες και τα εισοδήματα μπορούν να συμπεριφερθούν. Στα παραδοσιακά μοντέλα, οι πωλήσεις και οι δαπάνες υποτίθεται ότι είναι γνωστοί με βεβαιότητα 100%. Στα μοντέλα που προσπαθούν να διαχειριστεί την αβεβαιότητα, κάποια προσπάθεια γίνεται να ορίσει τις πιθανές εκβάσεις σε μια σειρά εισοδημάτων, δαπανών και εκβάσεων. Θα εξετάσουμε δύο τεχνικές σε μία προσπάθεια να εξεταστεί η λήψη

απόφασης κάτω από τη βεβαιότητα: δέντρα απόφασης, και κανονική κατανομή πιθανότητας.

Δέντρα απόφασης

Ένα δέντρο απόφασης πιθανοτήτων είναι ένα διάγραμμα που παρουσιάζει τις πιθανές τιμές των μεταβλητών και τις πιθανότητες κάθε πιθανής έκβασης. Μόλις η αξιολόγηση των εκβάσεων είναι πλήρης, οι αναμενόμενες τιμές αναπτύσσονται εύκολα.

Υπάρχει, εντούτοις, μια μέθοδος διαθέσιμη που θα μας επιτρέψει να υπολογίσουμε την πιθανότητα της επίτευξης οποιουδήποτε επιπέδου επιστροφής, λαμβάνοντας υπόψη τα ικανοποιητικά δεδομένα εισόδου.

Μέθοδος Jaedicke και Robichek: κανονική κατανομή πιθανότητας

Οι Jaedicke και Robichek (1964) παρουσίασαν μια μέθοδο για την ανάλυση CVP όπου η γνώση δεν είναι βέβαια αφηφώντας έτσι μια από τις κύριες υποθέσεις που κρύβονται κάτω από την ανάλυση CVP. Η εργασία τους είναι η βάση πολλών περαιτέρω άρθρων σε περιοδικά και εγχειρίδια, και το έργο τους παρέχει μια πολύ χρήσιμη διορατικότητα στο πώς πρέπει να εξεταστεί η αβεβαιότητα στην ανάλυση CVP. Αν και προσπαθούμε να εξαλείψουμε την ανάγκη για μια από τις βασικές υποθέσεις στις οποίες η ανάλυση CVP είναι βασισμένη, πρέπει να αρχίσουμε αυτήν την συζήτηση με μια άλλη υπόθεση. Για την προσέγγιση των Jaedicke και Robichek, πρέπει να

υποθέσουμε ότι τα στοιχεία που εργαζόμαστε κατανέμονται κανονικά. Αυτό σημαίνει ότι οι τιμές μιας μεταβλητής (X) τείνουν να συγκεντρωθούν γύρω από το μέσο όρο αλλά να διασπείρονται συμμετρικά και στις δύο κατευθύνσεις. Οποιαδήποτε ιδιαίτερη κανονική διανομή μπορεί να καθοριστεί πλήρως εάν η μέση τιμή και η τυπική απόκλιση είναι γνωστές. Όλες οι κανονικές κατανομές μπορούν να γίνουν συγκρίσιμες ή μια με την άλλη με το μετασχηματισμό τους στην τυποποιημένη κανονική κατανομή που έχει μέσο το μηδέν και μια τυπική απόκλιση ίση με την μονάδα με την χρήση του ακόλουθου τύπου:

$$z = (x-\mu)/\sigma$$

όπου:

z είναι η κανονική κατανομή

x είναι η πραγματική αξία της μεταβλητής x

μ είναι η μέση τιμή

σ είναι η τυπική απόκλιση

Θυμηθείτε από τις στατιστικές ότι λόγω της τυπικής απόκλισης της τυποποιημένης κανονικής κατανομής, τα ακόλουθα σημαντικά χαρακτηριστικά μπορούν να δηλωθούν:

- η σειρά \pm μια σταθερή απόκλιση περιέχει 68,26% των τιμών του z ,
- η σειρά \pm δύο σταθερές αποκλίσεις περιέχουν 95,44% των τιμών του z ,
- η σειρά \pm τρεις σταθερές αποκλίσεις περιέχουν 99,74% των τιμών του z .

Η σημαντικότερη ανεπάρκεια αυτής της προσέγγισης είναι, φυσικά, ότι πρέπει να υποθέσουμε ότι τα στοιχεία διανέμονται κανονικά. Ενώ και αν αυτό ισχύει, μόνο μια λεπτομερής στατιστική ανάλυση θα αποδείξει εάν αυτό ισχύει ή όχι. Εντούτοις, ο Karlan (1983) λέει ότι «Η χρήση της κανονικής κατανομής είναι μια απλούστευση αλλά μη απαραίτητη υπόθεση για την ανάλυση CVP κάτω από την αβεβαιότητα... Παραδείγματος χάριν, για να είναι η κανονική κατανομή ένα λογικό χαρακτηριστικό της κατανομής πωλήσεων, ο μέσος όρος πρέπει να είναι τουλάχιστον τρεις έως πέντε φορές η τυπική απόκλιση έτσι ώστε να μην υπάρχει ουσιαστικά καμία πιθανότητα αρνητικών πωλήσεων.» .

ΒΙΒΛΙΟΓΡΑΦΙΑ ΚΕΦΑΛΑΙΟΥ

1. Duncan, Williamson, Cost and Management Accounting, Prentice Hall, 1996, σελ. 337-382
2. Πάγγειος Ιωάννης, Θεωρία Κόστους Τεύχος ΙΙ, Εκδόσεις Σταμούλη, Αθήνα 1993 σελ. 233-281
2. Horngren, Bhimani, Foster, Datar, Management and Cost Accounting, 10th edition, Prentice Hall, 1999 σελ. 234-262
3. Lynch, Williamson, Accounting for Management Planning and Control, Mc Graw-Hill, 1976 σελ.97-131
4. Thompson Kevin D. , Business management: planning for profit, Black Enterprise, April 1993 v23 n9 p92(5)
5. Guidry Flora, James O. Horrigan, Cathy Craycraft, CVP analysis: a new look. (cost volume profit), Journal of Managerial Issues, Spring 1998 v10 n1 p74(12)
6. Demski, Dopuch, Birnberg, Cost Accounting, Accounting Data for Management's Decision, 3rd edition, HBJ, 1982 σελ. 107-187
7. Copeland and Sullivan, Cost Accounting, Accumulation Analysis and control, The West Publishing, 1977 σελ. 371-415
8. Τσακλάγκανος Α.Α. , Οικονομική των Επιχειρήσεων-Μάνατζμεντ, Εκδόσεις Αφοι Κυριακίδη, Θεσ/νική, 1983 σελ. 145-162
9. Balakrishnan Ramji, Geoffrey B. Sprinkle, Integrating profit variance analysis and capacity costing to provide better managerial information, Issues in Accounting Education, May 2002 v17 i2 p149(13)

10. Gannon John, INFORMATION FOR DECISIONS, Management Accounting (British) March 1999 v77 i3 p66(1)
11. Roslender Robin, Susan Hart, Joydip Ghosh, STRATEGIC MANAGEMENT ACCOUNTING: refocusing the agenda, Management Accounting (British), Dec 1998 v76 i11 p44(1)
12. Hilton, Maher, Selto, Cost Management Strategies for Business Decisions, 2nd edition, Mc Graw-Hill, 2003 σελ. 474-523
13. Hilton R. , Managerial Accounting, 3rd edition, Mc Graw-Hill, 1997 σελ.349-402
14. Cooper Robin, Regine Slagmulder, The scope of strategic cost management, Management Accounting (USA), Feb 1998 v79 n8 p16(2)
15. Garrison R. , Noreen E. ,Managerial Accounting, 9th edition, Mc Graw-Hill, 2000 σελ.232-281
16. Lin, Blocher, Chen, Cost Management a strategic emphasis, Mc Graw-Hill, 1999 σελ.248-281

ΜΕΡΟΣ Β΄

ΜΙΑ ΠΡΑΚΤΙΚΗ ΕΦΑΡΜΟΓΗ: ΠΗΓΑΣΟΣ ΕΚΔΟΤΙΚΗ Α.Ε.

ΕΙΣΑΓΩΓΗ

Μετά την θεωρητική προσέγγιση του θέματος, προχωρούμε στην πρακτική εφαρμογή της σύγκρισης των δύο μεθόδων κοστολόγησης με τα δεδομένα της εταιρείας ΠΗΓΑΣΟΣ ΕΚΔΟΤΙΚΗ Α.Ε. για τα έτη 1998-2002.

Η μεθοδολογία που θα ακολουθηθεί είναι η εξής:

2. Χαρακτηρισμός των επιμέρους λογαριασμών της ομάδας 6 του Ενιαίου Γενικού Λογιστικού Σχεδίου (Ε.Γ.Λ.Σ.) όπως αυτές εφαρμόζονται στην εν λόγω εταιρεία σε λογαριασμούς σταθερού, μεταβλητού και ημιμεταβλητού κόστους.
3. Συγκέντρωση των δεδομένων για τα έτη 1998-2002 και κατανομή του κόστους ανά λογαριασμό της Γενικής Λογιστικής και ανα Κέντρο Κόστους.
4. Διαχωρισμός του κόστους συγκεντρωτικά σε σταθερό, μεταβλητό και ημιμεταβλητό με βάση τα Κέντρα Κόστους της Παραγωγής, Διοίκησης, Διάθεσης και Χρηματοοικονομικής Λειτουργίας.
5. Διαχωρισμός του Ημιμεταβλητού Κόστους της Παραγωγής, Διοίκησης, Διάθεσης και Χρηματοοικονομικής Λειτουργίας σε σταθερό και μεταβλητό με την μέθοδο της Παλινδρόμησης.
6. Παρουσίαση των αποτελεσμάτων χρήσεως της εταιρείας για την περίοδο 1998-2002 σε εξαμηνιαία βάση με βάση την συμπεριφορά του κόστους.
7. Υπολογισμός Νεκρού Σημείου.
8. Αξιολόγηση των αποτελεσμάτων και συμπεράσματα.

ΚΕΦΑΛΑΙΟ 1: ΣΥΛΛΟΓΗ ΚΑΙ ΕΠΕΞΕΡΓΑΣΙΑ ΤΩΝ ΠΡΩΤΟΓΕΝΩΝ ΔΕΔΟΜΕΝΩΝ

1.1 Χαρακτηρισμός των επιμέρους λογαριασμών της ομάδας 6

Με βάση την μεθοδολογία που αναπτύξαμε προηγουμένως, προχωράμε στην εκτέλεση του πρώτου βήματος. Με την βοήθεια της κοστολόγου της εταιρείας κ. Θεοδώρας Σιμιτζή χαρακτηρίστηκαν όλοι οι λογαριασμοί της ομάδας 6 του Ενιαίου Γενικού Λογιστικού Σχεδίου (Ε.Γ.Λ.Σ.) με βάση την συμπεριφορά τους. Στον παρακάτω πίνακα παρουσιάζονται οι λογαριασμοί της ομάδας 6 του Ενιαίου Γενικού Λογιστικού Σχεδίου (Ε.Γ.Λ.Σ.) χαρακτηρισμένοι πλέον είτε ως σταθερού είτε ως μεταβλητού είτε ως ημιμεταβλητού κόστους.

ΛΟΓΑΡΙΑΣΜΟΣ	ΠΕΡΙΓΡΑΦΗ	ΧΑΡΑΚΤΗΡΙΣΜΟΣ
60.00.00	ΤΑΚΤΙΚΕΣ ΑΠΟΔΟΧΕΣ	ΣΤΑΘΕΡΟ
60.00.02	ΑΜΟΙΒΕΣ ΥΠΕΡΩΡΙΑΚΗΣ ΑΠΑΣΧΟΛΗΣΗΣ	ΣΤΑΘΕΡΟ
60.00.03	ΔΩΡΑ ΕΟΡΤΩΝ(ΧΡΙΣΤΟΥΓ.-ΠΑΣΧΑ)	ΣΤΑΘΕΡΟ
60.00.05	ΑΠΟΔΟΧΕΣ ΑΣΘΕΝΕΙΑΣ	ΣΤΑΘΕΡΟ
60.00.06	ΑΠΟΔΟΧΕΣ ΚΑΝΟΝΙΚΗΣ ΑΔΕΙΑΣ	ΣΤΑΘΕΡΟ
60.00.07	ΕΠΙΔΟΜΑΤΑ ΚΑΝΟΝΙΚΗΣ ΑΔΕΙΑ	ΣΤΑΘΕΡΟ
60.00.08	ΑΠΟΖΗΜΙΩΣΕΙΣ ΜΗ ΧΟΡΗΓΟΥΜΕΝΩΝ ΑΔΕΙΩΝ	ΣΤΑΘΕΡΟ
60.00.10	ΕΚΤΑΚΤΕΣ ΑΜΟΙΒΕΣ(ΠΡΙΜ,ΒΡΑΒΕΙΑ,ΕΠΙΔΟΜΑΤΑ)	ΣΤΑΘΕΡΟ
60.00.11	ΑΜΟΙΒΕΣ ΕΚΤΟΣ ΕΔΡΑΣ	ΣΤΑΘΕΡΟ
60.00.12	ΤΑΚΤΙΚΕΣ ΑΠΟΔΟΧΕΣ (ΣΑΒΒΑΤ	ΣΤΑΘΕΡΟ
60.01.00	ΤΑΚΤΙΚΕΣ ΑΠΟΔΟΧΕΣ	ΜΕΤΑΒΛΗΤΟ
60.01.02	ΑΜΟΙΒΕΣ ΥΠΕΡΩΡΙΑΚΗΣ ΑΠΑΣΧΟΛΗΣΗΣ	ΜΕΤΑΒΛΗΤΟ
60.01.03	ΔΩΡΑ ΕΟΡΤΩΝ	ΜΕΤΑΒΛΗΤΟ
60.01.05	ΑΠΟΔΟΧΕΣ ΑΣΘΕΝΕΙΑΣ	ΜΕΤΑΒΛΗΤΟ
60.01.06	ΑΠΟΔΟΧΕΣ ΚΑΝΟΝΙΚΗΣ ΑΔΕΙΑΣ	ΜΕΤΑΒΛΗΤΟ
60.01.07	ΕΠΙΔΟΜΑΤΑ ΚΑΝΟΝΙΚΗΣ ΑΔΕΙΑ	ΜΕΤΑΒΛΗΤΟ
60.01.08	ΑΠΟΖΗΜΙΩΣΕΙΣ ΜΗ ΧΟΡΗΓΟΥΜΕΝΩΝ ΑΔΕΙΩΝ	ΜΕΤΑΒΛΗΤΟ
60.01.12	ΤΑΚΤΙΚΕΣ ΑΜΟΙΒΕΣ (ΣΑΒΒΑΤΟ	ΜΕΤΑΒΛΗΤΟ
60.02.00	ΕΙΔΗ ΕΝΔΥΣΕΩΣ	ΣΤΑΘΕΡΟ
60.02.01	ΕΞΟΔΑ ΣΤΕΓΑΣΕΩΣ	ΣΤΑΘΕΡΟ
60.02.03	ΕΞΟΔΑ ΨΥΧΑΓΩΓΙΑΣ ΠΡΟΣ/ΚΟΥ	ΣΤΑΘΕΡΟ
60.02.04	ΕΞΟΔΑ ΕΠΙΜΟΡΦΩΣΗΣ ΠΡΟΣΩΠΙΚΟΥ	ΣΤΑΘΕΡΟ
60.02.05	ΕΞΟΔΑ ΙΑΤΡΟΦ/ΚΗΣ ΠΕΡ/ΨΗΣ	ΣΤΑΘΕΡΟ
60.02.06	ΑΣΦΑΛΙΣΤΡΑ ΠΡΟΣΩΠΙΚΟΥ(ΟΜΑ	ΣΤΑΘΕΡΟ
60.02.07	ΑΞΙΑ ΧΟΡΗΓΟΥΜΕΝΩΝ ΑΠΟΘΕΜΑΤΩΝ ΣΤΟ ΠΡΟΣΩΠ.	ΣΤΑΘΕΡΟ

60.02.99	ΛΟΙΠΕΣ ΠΑΡΕΠΟΜΕΝΕΣ ΠΑΡΟΧΕΣ & ΕΞΟΔΑ ΠΡΟΣ.	ΣΤΑΘΕΡΟ
60.03.00	ΕΡΓΟΔΟΤΙΚΕΣ ΕΙΣΦΟΡΕΣ ΙΚΑ	ΣΤΑΘΕΡΟ
60.03.01	ΕΡΓΟΔΟΤΙΚΕΣ ΕΙΣΦΟΡΕΣ ΛΟΙΠΩΝ ΤΑΜ.ΚΥΡ.ΑΣΦ.	ΣΤΑΘΕΡΟ
60.03.02	ΕΡΓΟΔΟΤΙΚΕΣ ΕΙΣΦΟΡΕΣ ΤΑΜ.ΕΠΙΚ.ΑΣΦ	ΣΤΑΘΕΡΟ
60.03.04	ΧΑΡΤΟΣΗΜΟ ΜΙΣΘΟΔΟΣΙΑΣ	ΣΤΑΘΕΡΟ
60.04.00	ΕΡΓΟΔΟΤΙΚΕΣ ΕΙΣΦΟΡΕΣ ΙΚΑ	ΜΕΤΑΒΛΗΤΟ
60.04.01	ΕΡΓΟΔΟΤΙΚΕΣ ΕΙΣΦ.ΛΟΙΠΩΝ Τ	ΜΕΤΑΒΛΗΤΟ
60.04.04	ΧΑΡΤΟΣΗΜΟ ΜΙΣΘΟΔΟΣΙΑΣ	ΜΕΤΑΒΛΗΤΟ
60.05.00	ΑΠΟΖ/ΣΕΙΣ ΑΠΟΛΥΣ.& ΕΞΟΔ.ΑΠΟ ΥΠ.ΕΜΜ.ΠΡ	ΣΤΑΘΕΡΟ
60.05.01	ΑΠΟΖ/ΣΕΙΣ ΑΠΟΛΥΣ.& ΕΞΟΔ.ΑΠΟ ΥΠ.ΗΜΕΡ.ΠΡ.	ΣΤΑΘΕΡΟ
60.99.98	ΠΡΟΥΠΟΛΟΓΙΣΘΕΝΤΑ ΔΩΡΑ-ΕΠΙΔΟΜΑΤΑ	ΣΤΑΘΕΡΟ
60.99.99	ΚΑΤΑΛΟΓΙΣΘΕΝΤΑ ΔΩΡΑ-ΕΠΙΔΟΜΑΤΑ	ΣΤΑΘΕΡΟ
61.00.00	ΑΜΟΙΒΕΣ & ΕΞΟΔΑ ΔΙΚΗΓΟΡΩΝ 20%	ΗΜΙΜΕΤΑΒΛΗΤΟ
61.00.01	ΑΜΟΙΒΕΣ & ΕΞΟΔΑ ΣΥΜΒ/ΦΩΝ 20% ΥΠ.ΣΕ ΦΟΡ.Ε	ΗΜΙΜΕΤΑΒΛΗΤΟ
61.00.02	ΑΜΟΙΒΕΣ & ΕΞΟΔΑ ΤΕΧΝΙΚΩΝ	ΗΜΙΜΕΤΑΒΛΗΤΟ
61.00.03	ΑΜΟΙΒΕΣ & ΕΞΟΔΑ ΟΡΓΑΝΩΤΩΝ	ΗΜΙΜΕΤΑΒΛΗΤΟ
61.00.04	ΑΜΟΙΒΕΣ & ΕΞΟΔΑ ΕΛΕΓΚΤΩΝ	ΗΜΙΜΕΤΑΒΛΗΤΟ
61.00.05	ΑΜΟΙΒΕΣ & ΕΞΟΔΑ ΙΑΤΡΩΝ 20	ΗΜΙΜΕΤΑΒΛΗΤΟ
61.00.98	ΑΜΟΙΒΕΣ & ΕΞΟΔΑ ΛΟΙΠ.ΕΛΕΥΘ.ΕΠ.22,4%	ΗΜΙΜΕΤΑΒΛΗΤΟ
61.00.99	ΑΜΟΙΒΕΣ & ΕΞΟΔΑ ΛΟΙΠ.ΕΛΕΥΘ.ΕΠΑΓΓ.20%	ΗΜΙΜΕΤΑΒΛΗΤΟ
61.01.00	ΑΜΟΙΒΕΣ ΣΥΝΕΔΡ.ΜΕΛΩΝ ΔΙΟΙΚ.ΣΥΜΒΟΥΛΙΟΥ	ΣΤΑΘΕΡΟ
61.01.90	ΑΜΟΙΒΕΣ & ΕΞΟΔΑ ΔΙΑΦΟΡΩΝ ΤΡΙΤΩΝ 20%	ΣΤΑΘΕΡΟ
61.01.91	ΑΜΟΙΒΕΣ & ΕΞΟΔΑ ΔΙΑΦΟΡΩΝ ΤΡΙΤΩΝ 23,60%	ΣΤΑΘΕΡΟ
61.01.97	ΑΜΟΙΒΕΣ Δ.Σ. (ΑΠΟ ΜΙΣΘΟΥΣ	ΣΤΑΘΕΡΟ
61.02.01.10	ΠΡΟΜΗΘ.ΠΡΑΚΤ.ΓΙΑ ΠΩΛ.ΕΝΤΥΠ.ΕΣΩΤΕΡΙΚΟΥ	ΜΕΤΑΒΛΗΤΟ
61.02.01.20	ΠΡΟΜΗΘ.ΠΡΑΚΤ.ΓΙΑ ΠΩΛ.ΕΝΤΥΠ.ΕΞΩΤΕΡΙΚΟΥ	ΜΕΤΑΒΛΗΤΟ
61.02.01.50	ΠΡΟΜΗΘ.ΓΙΑ ΠΩΛ.ΔΗΜ/ΣΕΩΝ /ΤΜ	ΜΕΤΑΒΛΗΤΟ
61.02.01.90	ΔΙΑΦΟΡΕΣ ΠΡΟΜΗΘΕΙΕΣ ΠΩΛΗΣ	ΜΕΤΑΒΛΗΤΟ
61.02.02	ΠΡΟΜΗΘΕΙΕΣ ΕΙΣΠΡΑΞΗΣ ΤΙΜΟΛΟΓΙΩΝ	ΜΕΤΑΒΛΗΤΟ
61.03.00.00	ΕΚΤΥΠΩΣΗ ΣΕ ΟΡΑΡΕΣ	ΜΕΤΑΒΛΗΤΟ
61.03.00.10	PRE PRESS	ΜΕΤΑΒΛΗΤΟ
61.03.00.11	PRE PRESS(ΕΒΕ)	ΜΕΤΑΒΛΗΤΟ
61.03.00.20	ΕΚΤΥΠΩΣΗ	ΜΕΤΑΒΛΗΤΟ
61.03.00.21	ΕΚΤΥΠΩΣΗ-ΧΑΡΤΙ (ΕΒΕ)	ΜΕΤΑΒΛΗΤΟ
61.03.00.22	ΕΚΤΥΠΩΣΗ(ΕΒΕ)	ΜΕΤΑΒΛΗΤΟ
61.03.00.23	ΕΚΤΥΠΩΣΗ(ΙΡΙΣ)	ΜΕΤΑΒΛΗΤΟ
61.03.00.24	ΕΚΤΥΠΩΣΗ(ΙΡΙΣ)	ΜΕΤΑΒΛΗΤΟ
61.03.00.30	ΔΙΠΛΩΜΑ & ΒΙΒΛΙΟΔΕΤΗΣΗ -ΚΟΛΛΗΜΑ	ΜΕΤΑΒΛΗΤΟ
61.03.00.31	ΔΙΠΛΩΜΑ & ΒΙΒΛΙΟΔΕΤΗΣΗ -ΚΟΛΛΗΜΑ(ΙΡΙΣ)	ΜΕΤΑΒΛΗΤΟ
61.03.00.40	ΒΕΡΝΙΚΟΠΟΙΗΣΗ-ΠΛΑΣΤΙΚΟΠΟΙΗΣΗ	ΜΕΤΑΒΛΗΤΟ
61.03.00.41	ΒΕΡΝΙΚΟΠΟΙΗΣΗ-ΠΛΑΣΤΙΚΟΠΟΙΗΣΗ(ΙΡΙΣ)	ΜΕΤΑΒΛΗΤΟ
61.03.00.50	ΣΑΚΚΟΥΛΟΠΟΙΗΣΗ	ΜΕΤΑΒΛΗΤΟ
61.03.00.51	ΣΑΚΚΟΥΛΟΠΟΙΗΣΗ (ΕΚΔΟΤΙΚΗ Β.Ε.)	ΜΕΤΑΒΛΗΤΟ
61.03.00.52	ΣΑΚΚΟΥΛΟΠΟΙΗΣΗ (ΙΡΙΣ)	ΜΕΤΑΒΛΗΤΟ
61.03.00.60	ΔΙΑΦΟΡΕΣ ΕΠΕΞΕΡΓΑΣΙΕΣ-ΕΡΓΑΣΙΕΣ	ΜΕΤΑΒΛΗΤΟ
61.03.00.70	ΕΝΘΕΣΕΙΣ,ΕΠΙΚΟΛΛΗΣΕΙΣ,ΔΙΑΤΡΗΣΗ,ΔΙΑΧ/ΜΟΙ	ΜΕΤΑΒΛΗΤΟ
61.03.00.71	ΕΝΘΕΣΕΙΣ,ΕΠΙΚΟΛΛΗΣΕΙΣ,ΔΙΑΤΡΗΣΗ,ΔΙΑΧ/ΜΟΙ(ΕΒ Ε)	ΜΕΤΑΒΛΗΤΟ
61.03.00.72	ΕΝΘΕΣΕΙΣ,ΕΠΙΚΟΛΛΗΣΕΙΣ,ΔΙΑΤΡΗΣΗ,ΔΙΑΧ/ΜΟΙ(ΙΡΙ Σ)	ΜΕΤΑΒΛΗΤΟ
61.03.00.73	ΕΝΘΕΣΕΙΣ ΔΙΑΦ/ΚΩΝ ΣΤΑ ΕΝΤ	ΜΕΤΑΒΛΗΤΟ
61.03.00.74	ΕΝΘΕΣΕΙΣ ΔΙΑΦ/ΚΩΝ ΣΤΑ ΕΝΤ(ΙΡΙΣ)	ΜΕΤΑΒΛΗΤΟ

61.03.00.80	ΧΑΡΤΙ ΑΠΟ ΕΚΤΥΠΩΣΕΙΣ IRIS	ΜΕΤΑΒΛΗΤΟ
61.03.00.90	ΔΙΠΛΩΜΑ & ΒΙΒΛ/ΣΗ-ΚΑΡΦΙΤΣ	ΜΕΤΑΒΛΗΤΟ
61.03.00.91	ΔΙΠΛΩΜΑ & ΒΙΒΛ/ΣΗ-ΚΑΡΦΙΤΣ(ΕΒΕ)	ΜΕΤΑΒΛΗΤΟ
61.03.00.92	ΔΙΠΛΩΜΑ & ΒΙΒΛ/ΣΗ-ΚΑΡΦΙΤΣ	ΜΕΤΑΒΛΗΤΟ
61.90.90	ΕΠΙΒΡΑΒΕΥΣΗ 9,9% ΣΤΟΥΣ ΔΙΑΦΗΜΙΣΤΕΣ	ΜΕΤΑΒΛΗΤΟ
61.90.98	ΑΜΟΙΒΕΣ ΔΙΚΗΓ.ΜΗ ΥΠΟΚ.ΣΕ	ΣΤΑΘΕΡΟ
61.92.00	ΕΙΣΦΟΡΕΣ ΤΑΜΕΙΟΥ ΝΟΜΙΚΩΝ ΕΜΜ.ΔΙΚΗΓΟΡΩΝ	ΣΤΑΘΕΡΟ
61.92.99	ΕΙΣΦΟΡΕΣ ΙΚΑ ΕΛΕΥΘ.ΕΠΑΓΓ.	ΣΤΑΘΕΡΟ
61.97.00	ΑΜΟΙΒΕΣ ΤΡΙΤΩΝ(ΔΟΥΛΕΥΜΕΝΕΣ ΣΕ ΠΡΟΗΓ.ΧΡΗΣΗ)	ΜΕΤΑΒΛΗΤΟ
61.98.00.00	ΑΜΟΙΒΕΣ ΑΝΑΔ/ΣΕΩΝ,ΣΥΝΔΡ.ΣΕ ΠΡΑΚΤΟΡΕΙΑ	ΜΕΤΑΒΛΗΤΟ
61.98.00.01	ΔΙΚΑΙΩΜΑΤΑ ΤΑΙΝΙΩΝ ΣΙΝΕΜΑ	ΜΕΤΑΒΛΗΤΟ
61.98.00.10	ΦΩΤΟΡΕΠΟΡΤΑΖ	ΜΕΤΑΒΛΗΤΟ
61.98.87	ΔΙΚΑΙΩΜΑΤΑ ΕΙΔ.ΕΚΔΟΣΕΩΝ Κ	ΜΕΤΑΒΛΗΤΟ
61.98.88	ΔΙΚΑΙΩΜΑΤΑ ΤΑΙΝΙΩΝ ΣΙΝΕΜΑ	ΜΕΤΑΒΛΗΤΟ
61.98.89	ΑΜΟΙΒΕΣ ΓΙΑ ΤΗΛΕΟΠΤΙΚΕΣ ΠΑΡΑΓΩΓΕΣ	ΜΕΤΑΒΛΗΤΟ
61.98.90	ΑΜΟΙΒΕΣ ΓΙΑ ΣΧΕΔΙΑΣΗ ΔΗΜΟΥΡΓΙΚΩΝ	ΜΕΤΑΒΛΗΤΟ
61.98.91	ΑΜΟΙΒΕΣ & ΕΞΟΔΑ ΦΩΤΟΓΡΑΦΩΝ	ΜΕΤΑΒΛΗΤΟ
61.98.92	ΑΜΟΙΒΕΣ ΑΝΤΑΠΟΚΡ.ΕΣΩΤΕΡΙΚ-ΕΞΩΤ.	ΜΕΤΑΒΛΗΤΟ
61.98.93	ΑΜΟΙΒΕΣ ΣΕ ΠΡΑΚΤ.ΜΟΝΤΕΛΩΝ	ΜΕΤΑΒΛΗΤΟ
61.98.94	ΑΜΟΙΒΕΣ ΓΙΑ ΕΡΕΥΝΕΣ-ΔΗΜΟΣΚΟΠΗΣΕΙΣ	ΜΕΤΑΒΛΗΤΟ
61.98.95	ΑΜΟΙΒΕΣ ΤΕΧΝΙΚΩΝ ΕΞΩΤΕΡΙΚ	ΜΕΤΑΒΛΗΤΟ
61.98.97	ΑΜΟΙΒΕΣ ΕΤΑΙΡΕΙΩΝ ΥΠΟΣΤ.SOFTWARE	ΜΕΤΑΒΛΗΤΟ
61.98.98	ΛΟΙΠΕΣ ΑΜΟΙΒΕΣ ΤΡΙΤΩΝ	ΜΕΤΑΒΛΗΤΟ
61.99.99	ΠΡΟΥΠΟΛ.ΑΜΟΙΒΕΣ & ΕΞΟΔΑ ΤΡΙΤΩΝ	ΜΕΤΑΒΛΗΤΟ
62.00.00	ΗΛΕΚΤΡΙΚΟ ΡΕΥΜΑ ΠΑΡΑΓΩΓΗΣ	ΜΕΤΑΒΛΗΤΟ
62.02.00	ΥΔΡΕΥΣΗ ΠΑΡΑΓΩΓΙΚΗΣ ΔΙΑΔΙΚΑΣΙΑΣ	ΜΕΤΑΒΛΗΤΟ
62.03.00	ΤΗΛΕΦΩΝΙΚΑ-ΤΗΛΕΓΡΑΦΙΚΑ-ΤΕΛΕΞ(ΟΤΕ)	ΗΜΙΜΕΤΑΒΛΗΤΟ
62.03.02	ΤΑΧΥΔΡΟΜΙΚΑ-COURIER	ΗΜΙΜΕΤΑΒΛΗΤΟ
62.03.95	ΤΗΛΕΦΩΝΙΚΑ-ΚΙΝΗΤΑ	ΗΜΙΜΕΤΑΒΛΗΤΟ
62.03.96	ΤΗΛΕΦΩΝΙΚΑ-ΕΥΘΕΙΕΣ ΓΡΑΜΜΕ	ΗΜΙΜΕΤΑΒΛΗΤΟ
62.03.03	ΔΙΑΦΟΡΑ ΕΞΟΔΑ ΤΗΛΕΠΙΚΟΙΝΩ	ΣΤΑΘΕΡΟ
62.03.99	ΠΑΓΙΟ ΤΕΛΟΣ ΜΙΣΘ.ΓΡΑΜΜ.ΕΚ	ΣΤΑΘΕΡΟ
62.04.01	ΕΝΟΙΚΙΑ ΚΤΙΡΙΩΝ-ΤΕΧΝΙΚΩΝ	ΣΤΑΘΕΡΟ
62.04.02	ΕΝΟΙΚΙΑ ΜΗΧ/ΤΩΝ-ΤΕΧΝ.ΕΓΚ.	ΣΤΑΘΕΡΟ
62.04.03	ΕΝΟΙΚΙΑ ΜΕΤΑΦΟΡΙΚΩΝ ΜΕΣΩΝ	ΣΤΑΘΕΡΟ
62.04.05	ΕΝΟΙΚΙΑ ΜΗΧΑΝΟΓΡΑΦΙΚΩΝ ΜΕ	ΣΤΑΘΕΡΟ
62.04.06	ΕΝΟΙΚΙΑ ΛΟΙΠΟΥ ΕΞΟΠΛΙΣΜΟΥ	ΣΤΑΘΕΡΟ
62.04.08	ΕΝΟΙΚΙΑ ΦΩΤΕΙΝΩΝ ΕΠΙΓΡΑΦΩ	ΣΤΑΘΕΡΟ
62.04.20	ΕΝΟΙΚΙΑ ΜΙΣΘΩΣΕΩΝ LEASING ΜΗΧ.	ΣΤΑΘΕΡΟ
62.04.25.00	ΕΝΟΙΚΙΟ ΜΙΣΘ.CC1000 ΑΥΤ.Υ	ΣΤΑΘΕΡΟ
62.04.25.01	ΕΝΟΙΚΙΟ ΜΙΣΘ.CC1000 ΑΥΤ.Υ	ΣΤΑΘΕΡΟ
62.04.25.02	ΕΝΟΙΚΙΟ ΜΙΣΘ.CC1000 ΑΥΤ.Υ	ΣΤΑΘΕΡΟ
62.04.25.03	ΕΝΟΙΚΙΟ ΜΙΣΘ.CC1400 ΑΥΤ.Υ	ΣΤΑΘΕΡΟ
62.04.25.04	ΕΝΟΙΚΙΟ ΜΙΣΘ.CC1600 ΑΥΤ.Υ	ΣΤΑΘΕΡΟ
62.04.25.05	ΕΝΟΙΚΙΟ ΜΙΣΘ.CC1600 ΑΥΤ.Υ	ΣΤΑΘΕΡΟ
62.04.25.06	ΕΝΟΙΚΙΟ ΜΙΣΘ.CC1600 ΑΥΤ.Υ	ΣΤΑΘΕΡΟ
62.04.25.07	ΕΝΟΙΚΙΟ ΜΙΣΘ.CC 4000 ΑΥΤ.	ΣΤΑΘΕΡΟ
62.04.25.08	ΕΝΟΙΚΙΟ ΜΙΣΘ.CC 2000 BMW	ΣΤΑΘΕΡΟ
62.04.25.09	ΕΝΟΙΚΙΟ ΜΙΣΘ.CC1400 OPEL-	ΣΤΑΘΕΡΟ
62.04.25.10	ΕΝΟΙΚΙΟ ΜΙΣΘ.CC1400 ΑΥΤ.Υ	ΣΤΑΘΕΡΟ
62.04.25.11	ΕΝΟΙΚΙΟ ΜΙΣΘ.CC1400 ΑΥΤ.Υ	ΣΤΑΘΕΡΟ

62.04.25.12	ΕΝΟΙΚΙΟ ΜΙΣΘ.CC1400 ΑΥΤ.Υ	ΣΤΑΘΕΡΟ
62.04.25.13	ΕΝΟΙΚΙΟ ΜΙΣΘ.CC 1400 OPEL	ΣΤΑΘΕΡΟ
62.04.25.14	ΕΝΟΙΚΙΟ ΜΙΣΘ.CC 1400 OPEL	ΣΤΑΘΕΡΟ
62.04.25.15	ΕΝΟΙΚΙΟ ΜΙΣΘ.CC 1800 AUDI	ΣΤΑΘΕΡΟ
62.04.25.16	ΕΝΟΙΚ.ΜΙΣΘ.CC2000SUZUKI G	ΣΤΑΘΕΡΟ
62.04.25.17	ΕΝΟΙΚ.ΜΙΣΘ.ΦΟΡΤΗΓΟΥ FORD	ΣΤΑΘΕΡΟ
62.04.25.18	ΕΝΟΙΚ.ΜΙΣΘ.CC 1800 VW1800	ΣΤΑΘΕΡΟ
62.04.25.19	ΕΝΟΙΚ.ΜΙΣΘ.CC 1200 OPEL C	ΣΤΑΘΕΡΟ
62.04.25.20	ΕΝΟΙΚΙΟ ΜΙΣΘ.CC 1600 ALFA	ΣΤΑΘΕΡΟ
62.04.25.21	ΕΝΟΙΚΙΟ ΜΙΣΘ.VW GOLF CC14	ΣΤΑΘΕΡΟ
62.04.25.22	ΕΝΟΙΚΙΟ ΜΙΣΘ.CC 1200 OPEL	ΣΤΑΘΕΡΟ
62.04.25.23	ΕΝΟΙΚΙΟ ΜΙΣΘ.ΡΑJΕΡΟ CC200	ΣΤΑΘΕΡΟ
62.04.25.24	ΕΝΟΙΚΙΟ ΜΙΣΘ.OPEL VECTRA	ΣΤΑΘΕΡΟ
62.04.25.25	ΕΝΟΙΚΙΟ ΜΙΣΘ.OPEL ASTRA Z	ΣΤΑΘΕΡΟ
62.04.25.26	ΕΝΟΙΚΙΟ ΜΙΣΘ.OPEL CORSA C	ΣΤΑΘΕΡΟ
62.04.25.27	ΕΝΟΙΚ.ΜΙΣΘ.RENAULT MEG.YZ	ΣΤΑΘΕΡΟ
62.04.25.28	ΕΝΟΙΚΙΟ ΖΗΕ 3547 ΤΟΥΟΤΑ L	ΣΤΑΘΕΡΟ
62.04.25.29	ΕΝΟΙΚΙΟ ΜΙΣΘ.CC 1200 OPEL	ΣΤΑΘΕΡΟ
62.04.25.30	ΕΝΟΙΚΙΟ ΜΙΣΘ.CC2000 HONDA	ΣΤΑΘΕΡΟ
62.04.99	ΛΟΙΠΑ ΕΝΟΙΚΙΑ	ΣΤΑΘΕΡΟ
62.05.00	ΑΣΦΑΛΙΣΤΡΑ ΠΥΡΟΣ	ΣΤΑΘΕΡΟ
62.05.01	ΑΣΦΑΛΙΣΤΡΑ ΜΕΤΑΦΟΡΙΚΩΝ ΜΕ	ΣΤΑΘΕΡΟ
62.05.02	ΑΣΦΑΛΙΣΤΡΑ ΜΕΤΑΦΟΡΩΝ	ΣΤΑΘΕΡΟ
62.05.06	ΑΣΦΑΛΙΣΤΡΑ ΑΣΤΙΚΗΣ ΕΥΘΥΝΗ	ΣΤΑΘΕΡΟ
62.05.98	ΑΣΦΑΛΙΣΤΡΑ ΜΗΧΑΝΙΚΩΝ ΒΛΑΒ	ΣΤΑΘΕΡΟ
62.06.00	ΑΠΟΘΗΚΕΥΤΡΑ ΧΑΡΤΟΥ	ΣΤΑΘΕΡΟ
62.07.01	ΕΠΙΣΚ.ΚΤΙΡΙΩΝ-ΕΓΚ/ΣΕΩΝ ΚΤ	ΗΜΙΜΕΤΑΒΛΗΤΟ
62.07.02	ΕΠΙΣΚ.& ΣΥΝΤ.ΜΗΧΑΝ-ΤΕΧ.ΕΓ	ΗΜΙΜΕΤΑΒΛΗΤΟ
62.07.03	ΕΠΙΣΚ.& ΣΥΝΤ.ΜΕΤΑΦΟΡΙΚΩΝ ΜΕΣΩΝ	ΗΜΙΜΕΤΑΒΛΗΤΟ
62.07.04	ΕΠΙΣΚ.& ΣΥΝΤ.ΕΠΙΠΛΩΝ,Η/Υ	ΗΜΙΜΕΤΑΒΛΗΤΟ
62.07.98	ΣΥΝΤΗΡΗΣΗ ΠΡΟΓΡΑΜΜΑΤΩΝ Η/Υ	ΗΜΙΜΕΤΑΒΛΗΤΟ
62.07.99	ΔΙΑΦΟΡΕΣ ΣΥΝΤΗΡΗΣΕΙΣ	ΗΜΙΜΕΤΑΒΛΗΤΟ
62.96.00.00	ΛΕΩΦΟΡ.ΥΥΙ6021 ΘΕΣ.19+1	ΗΜΙΜΕΤΑΒΛΗΤΟ
62.96.00.01	ΛΕΩΦΟΡ.ΥΥΙ9104 ΘΕΣ.23+1	ΗΜΙΜΕΤΑΒΛΗΤΟ
62.96.00.02	ΛΕΩΦΟΡ.ΥΑΑ3618 ΘΕΣ.13+1	ΗΜΙΜΕΤΑΒΛΗΤΟ
62.96.00.03	ΦΟΡΤΗΓ.ΥΥΝ7675 ΩΦ.ΦΟΡΤ.26	ΗΜΙΜΕΤΑΒΛΗΤΟ
62.96.00.04	ΦΟΡΤΗΓ.ΧΖ 4179 ΩΦ.ΦΟΡΤ.18	ΗΜΙΜΕΤΑΒΛΗΤΟ
62.96.00.05	ΦΟΡΤΗΓ.ΥΧΡ9360 ΩΦ.ΦΟΡΤ.11	ΗΜΙΜΕΤΑΒΛΗΤΟ
62.96.00.06	ΦΟΡΤΗΓ.ΥΧΗ4539 ΩΦ.ΦΟΡΤ.45	ΗΜΙΜΕΤΑΒΛΗΤΟ
62.96.00.07	ΑΥΤ/ΤΟ ΥΥΜ3642 CC 1296,9	ΗΜΙΜΕΤΑΒΛΗΤΟ
62.96.00.08	ΑΥΤ/ΤΟ ΥΧΖ1348 CC 1392,10	ΗΜΙΜΕΤΑΒΛΗΤΟ
62.96.00.10	ΑΥΤ/ΤΟ ΥΥΗ9215 CC 1420,9	ΗΜΙΜΕΤΑΒΛΗΤΟ
62.96.00.13	ΑΥΤ/ΤΟ ΥΥΧ3181 CC 1796,13	ΗΜΙΜΕΤΑΒΛΗΤΟ
62.96.00.14	ΑΥΤ/ΤΟ ΥΥΝ5393 CC 770,5 Ι	ΗΜΙΜΕΤΑΒΛΗΤΟ
62.96.00.15	ΑΥΤ/ΤΟ ΥΥΥ1379 CC 1294,9	ΗΜΙΜΕΤΑΒΛΗΤΟ
62.96.00.17	ΑΥΤ/ΤΟ ΥΧΗ7776 CC 2793,20	ΗΜΙΜΕΤΑΒΛΗΤΟ
62.96.00.18	ΑΥΤ/ΤΟ ΥΧΗ9554 CC 1998, 1	ΗΜΙΜΕΤΑΒΛΗΤΟ
62.96.00.20	ΑΥΤ/ΤΟ ΥΧΙ2250 CC 899,6 Ι	ΗΜΙΜΕΤΑΒΛΗΤΟ
62.96.00.22	ΑΥΤ/ΤΟ ΥΧΚ 6180 CC 4973,3	ΗΜΙΜΕΤΑΒΛΗΤΟ
62.96.00.23	ΑΥΤ/ΤΟ ΥΧΤ3192 CC 3960,28	ΗΜΙΜΕΤΑΒΛΗΤΟ
62.96.00.24	ΑΥΤ/ΤΟ ΥΧΜ8517 CC 1756,12	ΗΜΙΜΕΤΑΒΛΗΤΟ
62.96.00.25	ΑΥΤ/ΤΟ ΥΧΚ7016 CC 1392, 1	ΗΜΙΜΕΤΑΒΛΗΤΟ

62.96.00.26	ΑΥΤ/ΤΟ YXP7727 CC 1996, 1	ΗΜΙΜΕΤΑΒΛΗΤΟ
62.96.00.27	ΜΟΤ/ΤΑ HUSABERG 400 CC AP	ΗΜΙΜΕΤΑΒΛΗΤΟ
62.96.00.28	ΑΥΤ/ΤΟ YZK2714 CC1000 OPE	ΗΜΙΜΕΤΑΒΛΗΤΟ
62.96.00.29	ΑΥΤ/ΤΟ YMA6145 CC1600 VW	ΗΜΙΜΕΤΑΒΛΗΤΟ
62.96.00.30	ΑΥΤ/ΤΟ YZK2245 CC1000 OPE	ΗΜΙΜΕΤΑΒΛΗΤΟ
62.96.00.31	ΑΥΤ/ΤΟ YZX2246 CC1000 OPE	ΗΜΙΜΕΤΑΒΛΗΤΟ
62.96.00.33	ΛΕΩΦΟΡΕΙΟ YXZ7600	ΗΜΙΜΕΤΑΒΛΗΤΟ
62.96.00.34	ΛΕΩΦΟΡΕΙΟ YYT6500	ΗΜΙΜΕΤΑΒΛΗΤΟ
62.96.00.35	ΑΥΤ/ΤΟ YZK3678 CC 1600 TO	ΗΜΙΜΕΤΑΒΛΗΤΟ
62.96.00.36	ΑΥΤ/ΤΟ YZK3679 CC 1600 TO	ΗΜΙΜΕΤΑΒΛΗΤΟ
62.96.00.37	ΑΥΤ/ΤΟ YHN 2500 CC 4000 J	ΗΜΙΜΕΤΑΒΛΗΤΟ
62.96.00.38	ΑΥΤ/ΤΟ YHO 5506 CC 2000 B	ΗΜΙΜΕΤΑΒΛΗΤΟ
62.96.00.39	ΑΥΤ/ΤΟ YHO 8955 CC 1400	ΗΜΙΜΕΤΑΒΛΗΤΟ
62.96.00.40	ΑΥΤ/ΤΟ YHT 2403 AUDI A6 C	ΗΜΙΜΕΤΑΒΛΗΤΟ
62.96.00.41	ΑΥΤ/ΤΟ YHP 8522 CC 1400 A	ΗΜΙΜΕΤΑΒΛΗΤΟ
62.96.00.42	ΑΥΤ/ΤΟ YHP 8770 CC 1400 A	ΗΜΙΜΕΤΑΒΛΗΤΟ
62.96.00.43	ΦΟΡΤΗΓΟ ΥΜΟ 2479 DUCATO 1	ΗΜΙΜΕΤΑΒΛΗΤΟ
62.96.00.44	ΦΟΡΤΗΓΟ ΥΜΟ 2288 CC 1400	ΗΜΙΜΕΤΑΒΛΗΤΟ
62.96.00.45	ΑΥΤ/ΤΟ ZZM 9212 OPEL CORS	ΗΜΙΜΕΤΑΒΛΗΤΟ
62.96.00.46	ΑΥΤ/ΤΟ YHT 1714 OPEL ASTR	ΗΜΙΜΕΤΑΒΛΗΤΟ
62.96.00.47	ΑΥΤ/ΤΟ YHP8921 OPEL ASTRA	ΗΜΙΜΕΤΑΒΛΗΤΟ
62.96.00.48	ΦΟΡΤΗΓΟ ΥΜΟ 2454 FORD TRA	ΗΜΙΜΕΤΑΒΛΗΤΟ
62.96.00.49	ΑΥΤ/ΤΟ YHT 1877 CC 1400 O	ΗΜΙΜΕΤΑΒΛΗΤΟ
62.96.00.50	ΑΥΤ/ΤΟ YPM 5924 CC 1600 O	ΗΜΙΜΕΤΑΒΛΗΤΟ
62.96.00.51	ΑΥΤ/ΤΟ YPM 5016 CC 1400 V	ΗΜΙΜΕΤΑΒΛΗΤΟ
62.96.00.52	ΑΥΤ/ΤΟ ZZX 7814 CC973 OPE	ΗΜΙΜΕΤΑΒΛΗΤΟ
62.96.00.53	ΑΥΤ/ΤΟ ZZY 2418 CC 2000 P	ΗΜΙΜΕΤΑΒΛΗΤΟ
62.96.00.54	ΜΟΤ/ΤΑ IBM 272 YAMAHA CRY	ΗΜΙΜΕΤΑΒΛΗΤΟ
62.96.00.55	ΑΥΤ/ΤΟ ZZM 6582 OPEL CORS	ΗΜΙΜΕΤΑΒΛΗΤΟ
62.96.00.56	ΑΥΤ/ΤΟ ZZM 5988 CC1800 PA	ΗΜΙΜΕΤΑΒΛΗΤΟ
62.96.00.57	ΜΟΤ/ΤΟ IMI 621 DIESIS 100	ΗΜΙΜΕΤΑΒΛΗΤΟ
62.96.00.58	ΜΟΤ/ΤΟ IMI 622 DIESIS 100	ΗΜΙΜΕΤΑΒΛΗΤΟ
62.96.00.59	ΜΟΤ/ΤΟ IMI 623 DIESIS 100	ΗΜΙΜΕΤΑΒΛΗΤΟ
62.96.00.60	ΜΟΤ/ΤΟ IMI 624 DIESIS 100	ΗΜΙΜΕΤΑΒΛΗΤΟ
62.96.00.61	ΜΟΤ/ΤΟ IMI 625 DIESIS 100	ΗΜΙΜΕΤΑΒΛΗΤΟ
62.96.00.62	ΑΥΤ/ΤΟ ZZM 7948 ALPHA ROME	ΗΜΙΜΕΤΑΒΛΗΤΟ
62.97.00.00	ΛΕΩΦΟΡ.ΥΥΙ 6021 ΘΕΣ.19+1	ΣΤΑΘΕΡΟ
62.97.00.01	ΛΕΩΦΟΡ.ΥΥΙ 9104 ΘΕΣ.23+1	ΣΤΑΘΕΡΟ
62.97.00.02	ΛΕΩΦΟΡ.ΥΑΑ 3618 ΘΕΣ.13+1	ΣΤΑΘΕΡΟ
62.97.00.03	ΦΟΡΤΗΓΟ ΥΥΝ 7675 ΩΦ.ΦΟΡΤ.	ΣΤΑΘΕΡΟ
62.97.00.04	ΦΟΡΤΗΓΟ ΧΖ 4179 ΩΦ.ΦΟΡΤ.1	ΣΤΑΘΕΡΟ
62.97.00.05	ΦΟΡΤΗΓΟ ΥΧΡ 9360 ΩΦ.ΦΟΡΤ.	ΣΤΑΘΕΡΟ
62.97.00.06	ΦΟΡΤΗΓΟ ΥΧΗ 4539 ΩΦ.ΦΟΡΤ.	ΣΤΑΘΕΡΟ
62.97.00.07	ΑΥΤ/ΤΟ ΥΥΜ 3642 CC 1296 I	ΣΤΑΘΕΡΟ
62.97.00.08	ΑΥΤ/ΤΟ ΥΧΖ 1348 CC 1392 ,	ΣΤΑΘΕΡΟ
62.97.00.09	ΑΥΤ/ΤΟ ΥΑΙ 3021 CC 1272 ,	ΣΤΑΘΕΡΟ
62.97.00.10	ΑΥΤ/ΤΟ ΥΥΗ 9215 CC 1420 ,	ΣΤΑΘΕΡΟ
62.97.00.11	ΑΥΤ/ΤΟ ΥΥΒ 2371 CC 4664,I	ΣΤΑΘΕΡΟ
62.97.00.13	ΑΥΤ/ΤΟ ΥΥΧ 3181 CC 1796,I	ΣΤΑΘΕΡΟ
62.97.00.14	ΑΥΤ/ΤΟ ΥΥΝ 5393 CC 770 ,I	ΣΤΑΘΕΡΟ
62.97.00.15	ΑΥΤ/ΤΟ ΥΥΥ 1379 CC 1294,I	ΣΤΑΘΕΡΟ
62.97.00.17	ΑΥΤ/ΤΟ ΥΧΗ 7776 CC 2793,I	ΣΤΑΘΕΡΟ

62.97.00.18	ΑΥΤ/ΤΟ ΥΧΗ 9554 CC 1998,Ι	ΣΤΑΘΕΡΟ
62.97.00.19	ΑΥΤ/ΤΟ ΥΧΙ 2249 CC 899,ΙΠ	ΣΤΑΘΕΡΟ
62.97.00.20	ΑΥΤ/ΤΟ ΥΧΙ 2250 CC 899,ΙΠ	ΣΤΑΘΕΡΟ
62.97.00.21	ΑΥΤ/ΤΟ ΥΧΙ 2252 CC 899,ΙΠ	ΣΤΑΘΕΡΟ
62.97.00.22	ΑΥΤ/ΤΟ ΥΧΚ 6180 CC 4973 Ι	ΣΤΑΘΕΡΟ
62.97.00.23	ΑΥΤ/ΤΟ ΥΧΤ 3192 CC 3960,	ΣΤΑΘΕΡΟ
62.97.00.24	ΑΥΤ/ΤΟ ΥΧΜ 8517 CC 1756 ,	ΣΤΑΘΕΡΟ
62.97.00.25	ΑΥΤ/ΤΟ ΥΧΚ 7016 CC 1392 Ι	ΣΤΑΘΕΡΟ
62.97.00.26	ΑΥΤ/ΤΟ ΥΧΡ 7727 CC 1996 ,	ΣΤΑΘΕΡΟ
62.97.00.27	ΜΟΤ/ΤΑ HUSABERG 400 CC AP	ΣΤΑΘΕΡΟ
62.97.00.28	ΛΕΩΦΟΡΕΙΟ ΥΥΤ6500 (ΑΣΦΑΛΙ	ΣΤΑΘΕΡΟ
62.97.00.29	ΛΕΩΦΟΡΕΙΟ ΥΧΖ7600 (ΑΣΦΑΛΙ	ΣΤΑΘΕΡΟ
62.97.00.30	ΑΥΤ/ΤΟ ΥΜΑ 6145 CC 1600	ΣΤΑΘΕΡΟ
62.97.00.31	ΜΟΤ/ΤΑ ΥΗΑΜΑΗΑ CRYPT IBM	ΣΤΑΘΕΡΟ
62.97.00.32	ΑΥΤ/ΤΟ ΥΗΡ 8522 CC1400 AS	ΣΤΑΘΕΡΟ
62.97.00.33	ΦΟΡΤΗΓΟ ΥΜΟ 2288 1400	ΣΤΑΘΕΡΟ
62.97.00.34	ΦΟΡΤΗΓΟ ΥΜΟ 2479 FIAT DUC	ΣΤΑΘΕΡΟ
62.97.00.35	ΦΟΡΤΗΓΟ ΥΜΟ 2454 FORD ΙΠΠ	ΣΤΑΘΕΡΟ
62.97.00.36	ΑΥΤ/ΤΟ ΖΖΚ 8764 CC 2000	ΣΤΑΘΕΡΟ
62.97.00.37	ΑΣΦ.ΑΥΤ.ΖΗΤ 5527 VW SHARA	ΣΤΑΘΕΡΟ
62.97.00.38	ΑΣΦ.ΑΥΤ.ΥΗΝ 2500 JEEP CC4	ΣΤΑΘΕΡΟ
62.98.00	ΦΩΤΙΣΜΟΣ	ΗΜΙΜΕΤΑΒΛΗΤΟ
62.98.02	ΥΔΡΕΥΣΗ	ΗΜΙΜΕΤΑΒΛΗΤΟ
63.00.00	ΦΟΡΟΣ ΕΙΣΟΔΗΜΑΤΟΣ ΜΗ ΣΥΜΨ	ΣΤΑΘΕΡΟ
63.02.00	ΧΑΡΤΟΣΗΜΑ ΣΥΝ/ΚΩΝ & ΑΠΟΔΕΙΞΕΩΝ	ΣΤΑΘΕΡΟ
63.02.01	ΧΑΡΤΟΣΗΜΑ ΛΟΙΠΩΝ ΠΡΑΞΕΩΝ	ΣΤΑΘΕΡΟ
63.02.02	ΧΑΡΤ/ΜΟ ΠΙΝΑΚΙΩΝ ΕΠΙΤΑΓΩΝ ΕΙΣΠΡ.	ΣΤΑΘΕΡΟ
63.03.98	ΦΟΡΟΙ-ΤΕΛΗ ΚΥΚΛΟΦΟΡΙΑΣ ΛΟ	ΣΤΑΘΕΡΟ
63.04.00	ΤΕΛΗ ΚΑΘΑΡΙΟΤΗΤΑΣ & ΦΩΤΙΣ	ΣΤΑΘΕΡΟ
63.04.99	ΛΟΙΠΟΙ ΔΗΜΟΤΙΚΟΙ ΦΟΡΟΙ-ΤΕ	ΣΤΑΘΕΡΟ
63.97.00.00	ΛΕΩΦΟΡ.ΥΥΙ 6021 ΘΕΣ.19+1	ΣΤΑΘΕΡΟ
63.97.00.01	ΛΕΩΦΟΡ.ΥΥΙ 9104 ΘΕΣ.23+1	ΣΤΑΘΕΡΟ
63.97.00.02	ΛΕΩΦΟΡ.ΥΑΑ 3618 ΘΕΣ.13+1	ΣΤΑΘΕΡΟ
63.97.00.03	ΑΥΤ/ΤΟ ΥΥΜ 3642 CC 1296,Ι	ΣΤΑΘΕΡΟ
63.97.00.04	ΑΥΤ/ΤΟ ΥΧΖ 1348 CC 1392,Ι	ΣΤΑΘΕΡΟ
63.97.00.05	ΑΥΤ/ΤΟ ΥΑΙ 3021 CC 1272,Ι	ΣΤΑΘΕΡΟ
63.97.00.06	ΑΥΤ/ΤΟ ΥΥΗ 9215 CC 1420,Ι	ΣΤΑΘΕΡΟ
63.97.00.07	ΑΥΤ/ΤΟ ΥΥΒ 2371 CC 4664,Ι	ΣΤΑΘΕΡΟ
63.97.00.09	ΑΥΤ/ΤΟ ΥΥΧ 3181 CC 1796,Ι	ΣΤΑΘΕΡΟ
63.97.00.10	ΑΥΤ/ΤΟ ΥΥΝ 5393 CC 770,Ι	ΣΤΑΘΕΡΟ
63.97.00.11	ΑΥΤ/ΤΟ ΥΥΥ 1379 CC 1294,Ι	ΣΤΑΘΕΡΟ
63.97.00.12	ΑΥΤ/ΤΟ ΥΖΒ 5310 CC 1124,Ι	ΣΤΑΘΕΡΟ
63.97.00.13	ΑΥΤ/ΤΟ ΥΧΗ 7776 CC 2793,Ι	ΣΤΑΘΕΡΟ
63.97.00.14	ΑΥΤ/ΤΟ ΥΧΗ 9554 CC 1998,Ι	ΣΤΑΘΕΡΟ
63.97.00.15	ΑΥΤ/ΤΟ ΥΧΙ 2249 CC 899,Ι	ΣΤΑΘΕΡΟ
63.97.00.16	ΑΥΤ/ΤΟ ΥΧΙ 2250 CC 899,Ι	ΣΤΑΘΕΡΟ
63.97.00.17	ΑΥΤ/ΤΟ ΥΧΙ 2252 CC 899,Ι	ΣΤΑΘΕΡΟ
63.97.00.18	ΑΥΤ/ΤΟ ΥΧΚ 6180 CC 4973,Ι	ΣΤΑΘΕΡΟ
63.97.00.19	ΑΥΤ/ΤΟ ΥΧΤ 3192 CC 3960,Ι	ΣΤΑΘΕΡΟ
63.97.00.20	ΑΥΤ/ΤΟ ΥΧΜ 8517 CC 1756,Ι	ΣΤΑΘΕΡΟ
63.97.00.21	ΑΥΤ/ΤΟ ΥΧΚ 7016 CC 1392,Ι	ΣΤΑΘΕΡΟ
63.97.00.22	ΑΥΤ/ΤΟ ΥΧΡ 7727 CC 1996,Ι	ΣΤΑΘΕΡΟ

63.97.00.23	ΛΕΩΦ.ΥΧΖ 7600	ΣΤΑΘΕΡΟ
63.97.00.24	ΛΕΩΦ.ΥΥΤ 6500	ΣΤΑΘΕΡΟ
63.97.00.25	ΑΥΤ/ΤΟ ΥΜΑ 6145 CC 1600	ΣΤΑΘΕΡΟ
63.97.00.27	ΑΥΤ/ΤΟ ΥΗΝ2500 C 3960 ΙΠ	ΣΤΑΘΕΡΟ
63.97.01.00	ΦΟΡΤΗΓΟ ΥΥΝ 7675 ΩΦ.ΦΟΡΤ.	ΣΤΑΘΕΡΟ
63.97.01.01	ΦΟΡΤΗΓΟ ΧΖ 4179 ΩΦ.ΦΟΡΤ.1	ΣΤΑΘΕΡΟ
63.97.01.02	ΦΟΡΤΗΓΟ ΥΧΡ 9360 ΩΦ.ΦΟΡΤ.	ΣΤΑΘΕΡΟ
63.97.01.03	ΦΟΡΤΗΓΟ ΥΧΗ 4539 ΩΦ.ΦΟΡΤ.	ΣΤΑΘΕΡΟ
63.97.01.04	ΦΟΡΤΗΓΟ ΥΜΟ 2288 INCA 140	ΣΤΑΘΕΡΟ
63.97.01.05	ΦΟΡΤΗΓΟ ΥΜΟ 2479 FIAT DUC	ΣΤΑΘΕΡΟ
63.97.01.06	ΦΟΡΤΗΓΟ ΥΜΟ 2454 FORD MOT	ΣΤΑΘΕΡΟ
63.98.00	ΧΑΡΤΟΣΗΜΟ ΜΙΣΘΩΜΑΤΩΝ	ΣΤΑΘΕΡΟ
63.98.01	ΤΕΛΗ ΥΔΡΕΥΣΗΣ-ΣΥΜΠΛΗΡ.ΦΟΡΟΣ 3%	ΣΤΑΘΕΡΟ
63.98.05	ΧΑΡΤΟΣΗΜΟ ΤΙΜ/ΓΙΩΝ(ΑΓΟΡΑΣ	ΣΤΑΘΕΡΟ
63.98.07	ΚΡΑΤ.ΥΠΕΡ ΔΗΜΟΣ.& ΤΡΙΤΩΝ	ΣΤΑΘΕΡΟ
63.98.08	ΦΠΑ ΕΚΠΙΠΤΟΜΕΝΟΣ ΣΤΗ ΦΟΡΟ	ΣΤΑΘΕΡΟ
63.98.90	ΧΑΡΤ/ΜΟ & ΟΓΑ ΑΠΟΔ.ΔΑΠΑΝΩ	ΣΤΑΘΕΡΟ
63.98.96	ΦΟΡΟΣ 3 0/00 ΑΡΘΡ.9 Ν.257	ΣΤΑΘΕΡΟ
63.98.98	ΦΟΡΟΣ ΣΥΓΚΕΝΤΡΩΣΗΣ ΚΕΦΑΛΑ	ΣΤΑΘΕΡΟ
63.98.99	ΛΟΙΠΟΙ ΦΟΡΟΙ-ΤΕΛΗ	ΣΤΑΘΕΡΟ
64.00.00	ΕΞΟΔΑ ΚΙΝΗΣΗΣ(ΚΑΥΣ,ΛΙΠ,ΔΙ	ΣΤΑΘΕΡΟ
64.00.01	ΕΞΟΔΑ ΜΕΤΑΦ.ΠΡΟΣΩΠ.ΜΕ ΜΤΦ	ΣΤΑΘΕΡΟ
64.00.02	ΕΞΟΔΑ ΜΕΤΑΦ.ΥΛΙΚ.ΑΓΑΘ.ΑΓ.	ΜΕΤΑΒΛΗΤΟ
64.00.03	ΕΞΟΔΑ ΜΕΤΑΦ.ΥΛ.ΑΓΑΘ.ΠΩΛ.Μ	ΜΕΤΑΒΛΗΤΟ
64.00.04	ΕΞΟΔΑ ΔΙΑΚ.(ΕΣΩΤ)ΥΛ.ΑΓΑΘ.	ΜΕΤΑΒΛΗΤΟ
64.00.99	ΔΙΑΦΟΡΑ ΕΞΟΔΑ ΜΕΤΑΦΟΡΩΝ	ΜΕΤΑΒΛΗΤΟ
64.01.00	ΕΞΟΔΑ ΤΑΞΕΙΔΙΩΝ ΕΣΩΤΕΡΙΚΟ	ΣΤΑΘΕΡΟ
64.01.01	ΕΞΟΔΑ ΤΑΞΕΙΔΙΩΝ ΕΣΩΤΕΡΙΚΟ	ΣΤΑΘΕΡΟ
64.02.00	ΔΙΑΦΗΜΙΣΕΙΣ ΑΠΟ ΤΟΝ ΤΥΠΟ	ΣΤΑΘΕΡΟ
64.02.01	ΔΙΑΦΗΜΙΣΕΙΣ ΑΠΟ ΤΟ ΡΑΔΙΟΦ	ΣΤΑΘΕΡΟ
64.02.03	ΔΙΑΦΗΜΙΣΗ ΣΤΗΝ ΤΗΛΕΟΡΑΣΗ	ΣΤΑΘΕΡΟ
64.02.05	ΕΞΟΔΑ ΣΥΝΕΔΡ.-ΔΕΞΙΩΣ.& ΑΛ	ΣΤΑΘΕΡΟ
64.02.06	ΕΞΟΔΑ ΥΠΟΔΟΧΗΣ & ΦΙΛΟΞΕΝΙ	ΣΤΑΘΕΡΟ
64.02.07	ΕΞΟΔΑ ΔΙΑΦΗΜΙΣΗΣ ΔΙΑ ΛΟΙΠ	ΣΤΑΘΕΡΟ
64.02.08	ΕΞΟΔΑ ΔΗΜΙΟΥΡΓΙΚΟΥ ΔΙΑΦ.Τ	ΣΤΑΘΕΡΟ
64.02.09	ΔΩΡΑ ΜΙΚΡΗΣ ΑΞΙΑΣ (ΕΩΣ 10	ΣΤΑΘΕΡΟ
64.02.98	ΔΙΑΦΟΡΑ ΕΞΟΔΑ ΠΡΟΒΟΛΗΣ	ΣΤΑΘΕΡΟ
64.02.99	ΔΩΡΑ ΔΙΑΓΩΝΙΣΜΩΝ ΕΝΤΥΠΩΝ	ΣΤΑΘΕΡΟ
64.03.00	ΕΞΟΔΑ ΕΚΘΕΣΕΩΝ ΕΣΩΤΕΡΙΚΟΥ	ΣΤΑΘΕΡΟ
64.05.00	ΣΥΝΔΡΟΜΕΣ ΣΕ ΠΕΡΙΟΔΙΚΑ &	ΣΤΑΘΕΡΟ
64.05.01	ΣΥΝΔΡΟΜΕΣ-ΕΙΣΦΟΡΕΣ ΣΕ ΕΠΑ	ΣΤΑΘΕΡΟ
64.05.02	ΔΙΚΑΙΩΜΑΤΑ ΧΡΗΜ/ΡΙΟΥ ΔΙΑΠ	ΣΤΑΘΕΡΟ
64.05.99	ΔΙΑΦΟΡΕΣ ΣΥΝΔΡΟΜΕΣ	ΣΤΑΘΕΡΟ
64.06.00	ΔΩΡΕΕΣ ΓΙΑ ΚΟΙΝΩΦΕΛΕΙΣ ΣΚ	ΣΤΑΘΕΡΟ
64.06.02	ΑΞΙΑ ΔΩΡΕΑΝ ΑΠΟΘΕΜ.ΓΙΑ ΚΟ	ΣΤΑΘΕΡΟ
64.06.98	ΛΟΙΠΕΣ ΔΩΡΕΕΣ	ΣΤΑΘΕΡΟ
64.07.00	ΕΝΤΥΠΑ,ΓΡΑΦΙΚΗ ΥΛΗ-ΥΛΙΚΑ	ΣΤΑΘΕΡΟ
64.07.99	ΕΞΟΔΑ ΓΙΑ ΕΝΤΥΠΑ ΔΙΑΓΩΝΙΣ	ΣΤΑΘΕΡΟ
64.08.00	ΚΑΥΣΙΜΑ & ΛΟΙΠΑ ΥΛΙΚΑ ΘΕΡ	ΣΤΑΘΕΡΟ
64.08.01	ΥΛΙΚΑ ΚΑΘΑΡΙΟΤΗΤΑΣ-ΔΑΠΑΝΕ	ΣΤΑΘΕΡΟ
64.08.02	ΥΛΙΚΑ ΦΑΡΜΑΚΕΙΟΥ	ΣΤΑΘΕΡΟ
64.08.90	ΥΛΙΚΑ ΣΥΝΤ/ΣΗΣ ΚΤΙΡΙΟΥ-ΚΤ	ΣΤΑΘΕΡΟ

64.08.91	ΑΝΑΛΩΣΙΜΑ ΠΡΟΣΦΟΡΩΝ ΕΝΤΥΠ	ΣΤΑΘΕΡΟ
64.08.92	ΑΝΑΛΩΣΙΜΑ ΝΕΟΥ ΕΡΓΟΣΤΑΣΙΟ	ΣΤΑΘΕΡΟ
64.08.93	ΑΝΑΛΩΣΙΜΑ (ΚΑΣΣΕΤΕΣ/DVD)	ΣΤΑΘΕΡΟ
64.08.94	ΦΩΤΟΓΡΑΦΙΚΑ ΥΛΙΚΑ-ΕΞΟΔΑ Φ	ΣΤΑΘΕΡΟ
64.08.96	ΑΝΤΑΛΛΑΚΤΙΚΑ	ΜΕΤΑΒΛΗΤΟ
64.08.97	ΥΛΙΚΑ ΣΥΝΤΗΡΗΣΗΣ ΚΤΙΡΙΟΥ-	ΣΤΑΘΕΡΟ
64.08.98	ΕΙΔΙΚΑ ΑΝΑΛ.ΥΛΙΚΑ ΓΙΑ ΦΩΤ	ΣΤΑΘΕΡΟ
64.08.99	ΛΟΙΠΑ ΥΛΙΚΑ ΑΜΕΣΗΣ ΑΝΑΛΩΣ	ΣΤΑΘΕΡΟ
64.09.00	ΕΞΟΔΑ ΔΗΜ/ΣΗΣ ΙΣΟΛΟΓΙΣΜΩΝ	ΣΤΑΘΕΡΟ
64.09.01	ΕΞΟΔΑ ΔΗΜ/ΣΗΣ ΑΓΓΕΛΙΩΝ,ΑΝ	ΣΤΑΘΕΡΟ
64.10.00	ΠΡΟΜΗΘ.& ΛΟΙΠΑ ΕΞΟΔΑ ΑΓΟΡ	ΣΤΑΘΕΡΟ
64.10.01	ΠΡΟΜΗΘ.& ΛΟΙΠΑ ΕΞΟΔΑ ΠΩΛ.	ΣΤΑΘΕΡΟ
64.12.00	ΔΙΑΦΟΡΕΣ(ΖΗΜΙΕΣ)ΑΠΟ ΠΩΛΗΣ	ΣΤΑΘΕΡΟ
64.90.00.00	ΛΕΩΦΟΡ.ΥΥΙ6021 ΘΕΣ.19+1	ΣΤΑΘΕΡΟ
64.90.00.01	ΛΕΩΦΟΡ.ΥΥΙ9104 ΘΕΣ.23+1	ΣΤΑΘΕΡΟ
64.90.00.02	ΛΕΩΦΟΡ.ΥΑΑ3618 ΘΕΣ.13	ΣΤΑΘΕΡΟ
64.90.00.03	ΦΟΡΤΗΓ.ΥΥΝ7675 ΩΦ.ΦΟΡΤ.26	ΣΤΑΘΕΡΟ
64.90.00.04	ΦΟΡΤΗΓ.ΧΖ4179 ΩΦ.ΦΟΡΤ.181	ΣΤΑΘΕΡΟ
64.90.00.05	ΦΟΡΤΗΓ.ΥΧΡ9360 ΩΦ.ΦΟΡΤ.11	ΣΤΑΘΕΡΟ
64.90.00.06	ΦΟΡΤΗΓ.ΥΧΗ4539,ΩΦ.ΦΟΡΤ.45	ΣΤΑΘΕΡΟ
64.90.00.07	ΑΥΤ/ΤΟ ΥΥΜ3642 CC 1296 ,9	ΣΤΑΘΕΡΟ
64.90.00.08	ΑΥΤ/ΤΟ ΥΧΖ1348 CC 1392 ,1	ΣΤΑΘΕΡΟ
64.90.00.10	ΑΥΤ/ΤΟ ΥΥΗ9215 CC 1420,9	ΣΤΑΘΕΡΟ
64.90.00.13	ΑΥΤ/ΤΟ ΥΥΧ3181 CC 1796,13	ΣΤΑΘΕΡΟ
64.90.00.14	ΑΥΤ/ΤΟ ΥΥΝ5393 CC 770 ,5	ΣΤΑΘΕΡΟ
64.90.00.17	ΑΥΤ/ΤΟ ΥΧΗ7776 CC 2793 ,2	ΣΤΑΘΕΡΟ
64.90.00.18	ΑΥΤ/ΤΟ ΥΧΗ9554 CC 1998,14	ΣΤΑΘΕΡΟ
64.90.00.19	ΑΥΤ/ΤΟ ΥΧΙ2249 CC 899 ,6	ΣΤΑΘΕΡΟ
64.90.00.20	ΑΥΤ/ΤΟ ΥΧΙ2250 CC 899 ,6	ΣΤΑΘΕΡΟ
64.90.00.21	ΑΥΤ/ΤΟ ΥΧΙ2252 CC 899 ,6	ΣΤΑΘΕΡΟ
64.90.00.22	ΑΥΤ/ΤΟ ΥΧΚ6180 CC 4973 ,3	ΣΤΑΘΕΡΟ
64.90.00.23	ΑΥΤ/ΤΟ ΥΧΤ3192 CC 3960 ,2	ΣΤΑΘΕΡΟ
64.90.00.24	ΑΥΤ/ΤΟ ΥΧΜ8517 CC 1756 ,1	ΣΤΑΘΕΡΟ
64.90.00.25	ΑΥΤ/ΤΟ ΥΧΚ7016 CC 1392 ,1	ΣΤΑΘΕΡΟ
64.90.00.26	ΑΥΤ/ΤΟ ΥΧΡ7727 CC 1996 ,1	ΣΤΑΘΕΡΟ
64.90.00.27	ΑΥΤ/ΤΟ ΥΖΚ2245 CC1000 ΟΡΕ	ΣΤΑΘΕΡΟ
64.90.00.28	ΑΥΤ/ΤΟ ΥΖΚ2246 CC1000 ΟΡΕ	ΣΤΑΘΕΡΟ
64.90.00.29	ΑΥΤ/ΤΟ ΥΖΚ2247 CC1000 ΟΡΕ	ΣΤΑΘΕΡΟ
64.90.00.30	ΑΥΤ/ΤΟ ΥΖΚ2714 CC1000 ΟΡΕ	ΣΤΑΘΕΡΟ
64.90.00.31	ΑΥΤ/ΤΟ ΥΜΑ6145 CC1600 (ΜΙ	ΣΤΑΘΕΡΟ
64.90.00.32	ΑΥΤ/ΤΟ ΥΖΚ3678 CC1600 ΤΟΥ	ΣΤΑΘΕΡΟ
64.90.00.33	ΑΥΤ/ΤΟ ΥΖΚ3679 CC1600 ΤΟΥ	ΣΤΑΘΕΡΟ
64.90.00.34	ΛΕΩΦΟΡΕΙΟ ΥΧΖ 7600	ΣΤΑΘΕΡΟ
64.90.00.35	ΛΕΩΦΟΡΕΙΟ ΥΥΤ 6500	ΣΤΑΘΕΡΟ
64.90.00.36	ΑΥΤ/ΤΟ ΥΗΝ2500 CC4000 JEE	ΣΤΑΘΕΡΟ
64.90.00.37	ΑΥΤ/ΤΟ ΥΗΟ5506 CC 2000 ΒΜ	ΣΤΑΘΕΡΟ
64.90.00.38	ΑΥΤ/ΤΟ ΥΗΟ 8955 ΟΡΕΛ ΑΣΤΡ	ΣΤΑΘΕΡΟ
64.90.00.39	ΑΥΤ/ΤΟ ΥΗΡ8921 CC1400 ΟΡΕ	ΣΤΑΘΕΡΟ
64.90.00.40	ΑΥΤ/ΤΟ ΥΗΡ8770 CC1400 ΑΣΤ	ΣΤΑΘΕΡΟ
64.90.00.41	ΑΥΤ/ΤΟ ΥΗΡ8522 CC1400 ΑΣΤ	ΣΤΑΘΕΡΟ
64.90.00.42	ΑΥΤ/ΤΟ ΥΗΤ 1714 ΟΡΕΛ ΑΣΤΡ	ΣΤΑΘΕΡΟ
64.90.00.43	ΑΥΤ/ΤΟ ΥΗΤ 1877 ΟΡΕΛ ΑΣΤΡ	ΣΤΑΘΕΡΟ

64.90.00.44	ΑΥΤ/ΤΟ ΥΗΤ 2403 AUDI A6 C	ΣΤΑΘΕΡΟ
64.90.00.45	ΜΟΤ/ΤΑ ΥΗΑΜΑΗΑ CRYPT IBM2	ΣΤΑΘΕΡΟ
64.90.00.46	ΦΟΡΤΗΓΟ ΥΜΟ 2288 1400	ΣΤΑΘΕΡΟ
64.90.00.47	ΦΟΡΤΗΓΟ ΥΜΟ 2479 FIAT DUC	ΣΤΑΘΕΡΟ
64.90.00.48	ΦΟΡΤΗΓΟ ΥΜΟ 2454 FORD (MI	ΣΤΑΘΕΡΟ
64.90.00.49	ΑΥΤ/ΤΟ ΖΖΚ 8764 VITARA 20	ΣΤΑΘΕΡΟ
64.90.00.50	ΑΥΤ/ΤΟ ΖΖΜ6582 OPEL CORSA	ΣΤΑΘΕΡΟ
64.90.00.51	ΑΥΤ/ΤΟ ΖΖΜ5988 PASSAT TR.	ΣΤΑΘΕΡΟ
64.90.00.52	ΑΥΤ/ΤΟ ΖΖΜ 7948 ALFA ROMEO	ΣΤΑΘΕΡΟ
64.90.00.53	ΑΥΤ/ΤΟ ΖΖΜ9212 OPEL CORSA	ΣΤΑΘΕΡΟ
64.90.00.54	ΑΥΤ/ΤΟ ΖΖΥ 2418 CC 2000 P	ΣΤΑΘΕΡΟ
64.90.00.55	ΑΥΤ/ΤΟ ΥΡΜ 5924 CC 1600 O	ΣΤΑΘΕΡΟ
64.90.00.56	ΑΥΤ/ΤΟ ΖΖΧ 2186 OPEL ASTR	ΣΤΑΘΕΡΟ
64.90.00.57	ΑΥΤ/ΤΟ ΥΡΜ 5016 VW GOLF 1	ΣΤΑΘΕΡΟ
64.90.00.58	ΑΥΤ/ΤΟ ΖΖΧ7814 CC 973 OPE	ΣΤΑΘΕΡΟ
64.90.00.59	ΑΥΤ/ΤΟ ΖΗΕ 3547 ΤΟΥΟΤΑ LA	ΣΤΑΘΕΡΟ
64.90.00.60	ΑΥΤ/ΤΟ ΖΜΑ 6038 CC 1,2 OP	ΣΤΑΘΕΡΟ
64.90.00.61	ΑΥΤ/ΤΟ ΖΗΤ5527 VW SHARAN	ΣΤΑΘΕΡΟ
64.90.00.62	ΜΟΤ/ΤΟ ΙΜΙ624 ΡΙΑΓΓΙΟ ΔΙΕ	ΣΤΑΘΕΡΟ
64.90.00.63	ΜΟΤ/ΤΟ ΙΜΙ 625 ΡΙΑΓΓΙΟ ΔΙ	ΣΤΑΘΕΡΟ
64.90.00.64	ΜΟΤ/ΤΟ ΙΜΙ 622 ΡΙΑΓΓΙΟ ΔΙ	ΣΤΑΘΕΡΟ
64.90.00.65	ΜΟΤ/ΤΟ ΙΜΙ 623 ΡΙΑΓΓΙΟ ΔΙ	ΣΤΑΘΕΡΟ
64.90.00.66	ΜΟΤ/ΤΟ ΙΜΙ 621 ΡΙΑΓΓΙΟ ΔΙ	ΣΤΑΘΕΡΟ
64.90.00.67	ΑΥΤ/ΤΟ ΖΜΖ 6124 2000CC ΗΟ	ΣΤΑΘΕΡΟ
64.98.00	ΚΟΙΝΟΧΡΗΣΤΕΣ ΔΑΠΑΝΕΣ	ΣΤΑΘΕΡΟ
64.98.01	ΔΑΠΑΝΕΣ ΧΩΡΙΣ ΔΙΚΑΙΟΛΟΓΗΤ	ΜΕΤΑΒΛΗΤΟ
64.98.02	ΔΙΚΑΣΤΙΚΑ & ΕΞΟΔΑ ΕΞΩΔΙΚΩ	ΣΤΑΘΕΡΟ
64.98.03	ΕΞΟΔΑ ΣΥΜΒΟΛΑΙΟΓΡΑΦΩΝ	ΣΤΑΘΕΡΟ
64.98.06	ΕΞΟΔΑ ΑΝΤΑΠΟΚΡΙΤΩΝ	ΣΤΑΘΕΡΟ
64.98.08	ΕΞΟΔΑ ΚΑΤΑΘΕΣΗΣ ΜΙΣΘΟΔΟΣΙ	ΣΤΑΘΕΡΟ
64.98.93	ΔΙΑΦΟΡΑ ΕΞΟΔΑ ΓΙΑ ΠΩΛ.ΜΑΣ	ΣΤΑΘΕΡΟ
64.98.94	ΔΙΑΦΟΡΑ ΕΞΟΔΑ ΕΓΚ/ΣΗΣ ΤΡΙ	ΣΤΑΘΕΡΟ
64.98.95	ΦΥΛΑΞΗ ΚΤΙΡΙΩΝ	ΣΤΑΘΕΡΟ
64.98.96	ΕΞΟΔΑ ΑΠΟ ΔΙΑΦΟΡΕΣ ΣΥΜΒΑΤ	ΣΤΑΘΕΡΟ
64.98.97	ΕΦΗΜΕΡΙΔΕΣ-ΠΕΡΙΟΔΙΚΑ-ΒΙΒΛ	ΣΤΑΘΕΡΟ
64.98.98	ΔΙΚΑΙΩΜΑΤΑ ΤΑΜΕΙΩΝ(ΑΠΟ ΠΩ	ΜΕΤΑΒΛΗΤΟ
64.98.99	ΛΟΙΠΑ ΔΙΑΦΟΡΑ ΕΞΟΔΑ	ΣΤΑΘΕΡΟ
64.99.00	ΑΝΑΛΩΣΕΙΣ ΧΑΡΤΟΥ	ΜΕΤΑΒΛΗΤΟ
64.99.01	ΑΝΑΛΩΣΕΙΣ ΤΥΠΟΓΡΑΦΙΚΩΝ	ΜΕΤΑΒΛΗΤΟ
64.99.02	ΑΝΑΛΩΣΕΙΣ ΤΣΙΓΚΩΝ	ΜΕΤΑΒΛΗΤΟ
64.99.03	ΑΝΑΛΩΣΕΙΣ ΜΕΛΑΝΙΩΝ	ΜΕΤΑΒΛΗΤΟ
64.99.04	ΑΝΑΛΩΣΕΙΣ ΧΗΜΙΚΩΝ	ΜΕΤΑΒΛΗΤΟ
64.99.05	ΑΝΑΛΩΣΕΙΣ FILMS	ΜΕΤΑΒΛΗΤΟ
64.99.06	ΑΝΑΛΩΣΕΙΣ ΑΝΑΛΩΣΙΜΩΝ	ΜΕΤΑΒΛΗΤΟ
64.99.07	ΑΝΑΛΩΣΕΙΣ ΑΝΤΑΛ/ΚΩΝ	ΜΕΤΑΒΛΗΤΟ
64.99.08	ΚΟΣΤΟΣ ΑΓΟΡΑΣ ΠΩΛΗΘΕΝΤΩΝ	ΜΕΤΑΒΛΗΤΟ
64.99.09	ΚΟΣΤΟΣ ΑΓΟΡΑΣ ΠΩΛΗΘΕΝΤΩΝ	ΜΕΤΑΒΛΗΤΟ
64.99.10	ΚΟΣΤΟΣ ΑΓΟΡΑΣ ΠΩΛΗΘΕΝΤ.ΧΑ	ΜΕΤΑΒΛΗΤΟ
64.99.11	ΚΟΣΤΟΣ ΑΓΟΡΑΣ ΠΩΛΗΘ.Λ.Β.Υ	ΜΕΤΑΒΛΗΤΟ
64.99.12	ΚΟΣΤΟΣ ΑΠΟΘΕΜΑΤΩΝ ΠΡΟΙΟΝΤ	ΜΕΤΑΒΛΗΤΟ
64.99.13	ΑΝΑΛΩΣΕΙΣ ΛΟΙΠΩΝ ΦΩΤ/ΚΩΝ	ΜΕΤΑΒΛΗΤΟ
64.99.14	ΑΝΑΛΩΣΕΙΣ ΥΛΙΚΩΝ ΠΡΟΣΦΟΡΩ	ΜΕΤΑΒΛΗΤΟ

65.01.00	ΤΟΚΟΙ & ΕΞΟΔΑ ΤΡΑΠ.ΜΑΚΡΟΠ	ΣΤΑΘΕΡΟ
65.01.01	ΤΟΚΟΙ & ΕΞΟΔΑ ΤΡΑΠ.ΜΑΚΡ.Υ	ΣΤΑΘΕΡΟ
65.03.00	ΤΟΚΟΙ & ΕΞΟΔΑ ΧΡΗΜ.ΤΡΑΠ.Ε	ΣΤΑΘΕΡΟ
65.05.00	ΤΟΚΟΙ & ΕΞΟΔΑ ΛΟΙΠΩΝ ΒΡΑΧ	ΜΕΤΑΒΛΗΤΟ
65.05.01	ΤΟΚΟΙ&ΕΞΟΔΑ ΛΟΙΠ.ΒΡΑΧ.ΤΡΑ	ΜΕΤΑΒΛΗΤΟ
65.05.02	ΤΟΚΟΙ&ΕΞΟΔΑ ΤΡΑΠ.ΓΙΑ ΧΡΗΜ	ΜΕΤΑΒΛΗΤΟ
65.05.03	ΤΟΚΟΙ & ΕΞΟΔΑ ΤΡΑΠ.ΧΡΗΜ.Σ	ΜΕΤΑΒΛΗΤΟ
65.06.00	ΠΡΟΜ.& ΕΞΟΔΑ ΤΡΑΠ.ΓΡΑΜ.&	ΜΕΤΑΒΛΗΤΟ
65.06.01	ΤΟΚΟΙ ΛΟΙΠΩΝ ΒΡΑΧΥΠΡ.ΥΠΟΧ	ΜΕΤΑΒΛΗΤΟ
65.10.00	ΠΡΟΜΗΘΕΙΕΣ ΕΓΓΥΗΤΙΚΩΝ ΕΠΙ	ΜΕΤΑΒΛΗΤΟ
65.90.00	ΤΟΚΟΙ & ΕΞΟΔΑ ΑΠΑΙΤ.ΜΕ ΣΥ	ΜΕΤΑΒΛΗΤΟ
65.98.00	ΕΙΣΠΡΑΚΤΙΚΑ ΓΡΑΜ/ΤΙΩΝ-ΕΠΙ	ΜΕΤΑΒΛΗΤΟ
65.98.01	ΕΙΣΠΡΑΚΤΙΚΑ ΕΠΙΤΑΓΩΝ ΕΙΣΠ	ΜΕΤΑΒΛΗΤΟ
65.98.95	ΕΞΟΔΑ ΚΙΝΗΣΗΣ ΤΡΑΠΕΖΙΚΩΝ	ΜΕΤΑΒΛΗΤΟ
65.98.96	ΠΡΟΜΗΘ-ΕΞΟΔΑ ΤΡΑΠ.ΓΙΑ ΧΟΡ	ΜΕΤΑΒΛΗΤΟ
65.98.97	ΕΞΟΔΑ ΠΑΡΑΤΑΣΗΣ ΔΑΝΕΙΩΝ	ΜΕΤΑΒΛΗΤΟ
65.98.98	ΤΡΑΠΕΖΙΚΑ ΕΞΟΔΑ ΕΙΣΑΓΩΓΩΝ	ΜΕΤΑΒΛΗΤΟ
65.98.99	ΔΙΑΦΟΡΑ ΕΞΟΔΑ ΤΡΑΠΕΖΩΝ	ΜΕΤΑΒΛΗΤΟ
65.99.97	ΠΡΟΥΠΟΛ.ΣΥΝ/ΚΕΣ ΔΙΑΦΟΡΕΣ	ΣΤΑΘΕΡΟ
65.99.98	ΠΡΟΥΠΟΛΟΓ.ΣΥΝ/ΚΕΣ ΔΙΑΦ.ΔΑ	ΣΤΑΘΕΡΟ
65.99.99	ΠΡΟΥΠΟΛΟΓΙΣΘΕΝΤΕΣ ΤΟΚΟΙ	ΜΕΤΑΒΛΗΤΟ
66.01.00	ΑΠΟΣΒΕΣΕΙΣ ΚΤΙΡ-ΤΕΧΝΙΚΩΝ	ΣΤΑΘΕΡΟ
66.01.02	ΑΠΟΣΒΕΣΕΙΣ ΛΟΙΠΩΝ ΤΕΧΝΙΚΩ	ΣΤΑΘΕΡΟ
66.01.03	ΑΠΟΣΒΕΣΕΙΣ ΔΙΑΜΟΡΦΩΣΕΩΝ Γ	ΣΤΑΘΕΡΟ
66.01.07	ΑΠΟΣΒΕΣΕΙΣ ΚΤΙΡ-ΕΓΚ.ΚΤΙΡ.	ΣΤΑΘΕΡΟ
66.02.00	ΑΠΟΣΒΕΣΕΙΣ ΜΗΧΑΝΗΜΑΤΩΝ	ΣΤΑΘΕΡΟ
66.02.01	ΑΠΟΣΒΕΣΕΙΣ ΤΕΧΝΙΚΩΝ ΕΓΚΑΤ	ΣΤΑΘΕΡΟ
66.02.02	ΑΠΟΣΒΕΣΕΙΣ ΦΟΡΗΤΩΝ ΜΗΧΑΝΗ	ΣΤΑΘΕΡΟ
66.02.03	ΑΠΟΣΒΕΣΕΙΣ ΕΡΓΑΛΕΙΩΝ	ΣΤΑΘΕΡΟ
66.03.00	ΑΠΟΣΒΕΣΕΙΣ ΑΥΤΟΚΙΝΗΤΩΝ ΛΕ	ΣΤΑΘΕΡΟ
66.03.01	ΑΠΟΣΒΕΣΕΙΣ ΛΟΙΠΩΝ ΕΠΙΒΑΤΙ	ΣΤΑΘΕΡΟ
66.03.02	ΑΠΟΣΒΕΣΕΙΣ ΦΟΡΤΗΓΩΝ ΡΥΜΟΥ	ΣΤΑΘΕΡΟ
66.03.06	ΑΠΟΣΒΕΣΕΙΣ ΜΕΣΩΝ ΕΣΩΤΕΡΙΚ	ΣΤΑΘΕΡΟ
66.03.09	ΑΠΟΣΒΕΣΕΙΣ ΛΟΙΠΩΝ ΜΕΣΩΝ Μ	ΣΤΑΘΕΡΟ
66.04.00	ΑΠΟΣΒΕΣΕΙΣ ΕΠΙΠΛΩΝ	ΣΤΑΘΕΡΟ
66.04.01	ΑΠΟΣΒΕΣΕΙΣ ΣΚΕΥΩΝ	ΣΤΑΘΕΡΟ
66.04.02	ΑΠΟΣΒΕΣΕΙΣ ΜΗΧΑΝΩΝ ΓΡΑΦΕΙ	ΣΤΑΘΕΡΟ
66.04.03	ΑΠΟΣΒΕΣΕΙΣ Η/Υ & ΗΛΕΚΤΡ/Κ	ΣΤΑΘΕΡΟ
66.04.04	ΑΠΟΣΒΕΣΕΙΣ ΜΕΣΩΝ ΑΠΟΘΗΚΕΥ	ΣΤΑΘΕΡΟ
66.04.08	ΑΠΟΣΒΕΣΕΙΣ ΕΞΟΠΛΙΣΜΟΥ ΤΗΛ	ΣΤΑΘΕΡΟ
66.04.09	ΑΠΟΣΒΕΣΕΙΣ ΛΟΙΠΟΥ ΕΞΟΠΛΙΣ	ΣΤΑΘΕΡΟ
66.05.01	ΑΠΟΣΒΕΣΕΙΣ ΔΙΚ/ΤΩΝ ΒΙΟΜΗΧ	ΣΤΑΘΕΡΟ
66.05.10	ΑΠΟΣΒΕΣΕΙΣ ΕΞΟΔΩΝ ΙΔΡ.& Π	ΣΤΑΘΕΡΟ
66.05.13	ΑΠΟΣΒΕΣΕΙΣ ΕΞΟΔ.ΑΥΞ.ΚΕΦ.&	ΣΤΑΘΕΡΟ
66.05.14	ΑΠΟΣΒΕΣΕΙΣ ΕΞΟΔΩΝ ΚΤΗΣΕΩΣ	ΣΤΑΘΕΡΟ
66.05.17	ΑΠΟΣΒΕΣΕΙΣ ΕΞΟΔΩΝ ΑΝΑΔΙΟΡ	ΣΤΑΘΕΡΟ
66.05.19	ΑΠΟΣΒΕΣΕΙΣ ΛΟΙΠΩΝ ΕΞΟΔΩΝ	ΣΤΑΘΕΡΟ
66.99.99	ΠΡΟΥΠ/ΝΕΣ ΑΠΟΣΒΕΣΕΙΣ ΕΚΜΕ	ΣΤΑΘΕΡΟ
68.01.91	ΠΡΟΒΛΕΨΕΙΣ ΓΙΑ ΥΠΟΤΙΜΗΣΕΙ	ΣΤΑΘΕΡΟ

Πίνακας 1
Χαρακτηρισμός λογαριασμών ομάδας 6

1.2 Συγκέντρωση και κατανομή των δεδομένων

Μετά από τον χαρακτηρισμό των λογαριασμών της ομάδας 6 του Ενιαίου Γενικού Λογιστικού Σχεδίου (Ε.Γ.Λ.Σ.) σε σταθερού, μεταβλητού και ημιμεταβλητού κόστους, το επόμενο βήμα είναι η συγκέντρωση και κατανομή των δεδομένων όπως αυτή περιγράφεται στο δεύτερο και τρίτο βήμα της μεθοδολογίας που περιγράψαμε.

Πιο συγκεκριμένα, η εταιρεία μας έθεσε στην διάθεσή μας τα κατάλληλα ισοζύγια Γενικής Λογιστικής για τα χρονικά διαστήματα που ζητήσαμε καθώς και εκτυπώσεις με τον κάθε λογαριασμό της ομάδας 6 του Ενιαίου Γενικού Λογιστικού Σχεδίου (Ε.Γ.Λ.Σ.) αναλυμένο στα αντίστοιχα Κέντρα Κόστους με τα οποία είναι συνδεδεμένος ο εκάστοτε λογαριασμός. Τα Κέντρα Κόστους της εταιρείας φαίνονται παρακάτω στον πίνακα 2.

ΚΕΝΤΡΟ ΚΟΣΤΟΥΣ	ΠΕΡΙΓΡΑΦΗ
910500	ΑΜΟΙΒΕΣ & ΕΞΟΔΑ ΠΡΟΣΩΠΙΚΟΥ
910501	ΑΜΟΙΒΕΣ & ΕΞΟΔΑ ΤΡΙΤΩΝ
910502	ΠΑΡΟΧΕΣ ΤΡΙΤΩΝ
910503	ΦΟΡΟΙ-ΤΕΛΗ
910504	ΔΙΑΦΟΡΑ ΕΞΟΔΑ
910506	ΑΠΟΣΒΕΣΕΙΣ ΠΑΓΙΩΝ ΕΝΣ.ΛΕΙΤ.ΚΟΣ
910587	ΕΞΟΔΑ ΤΜΗΜ.ΒΟΗΘ.ΠΡΟΣΩΠΙΚΟΥ
910588	ΕΞΟΔΑ ΤΜΗΜ.ΠΛΗΡΟΦΟΡΙΚΗΣ & ΤΕΧΝ
910590	ΕΞΟΔΑ ΥΠΟΚ/ΤΟΣ ΘΕΣ/ΝΙΚΗΣ
910591	UNIMAN_ΑΠΟΣΧΙΣΗ ΚΛΑΔΟΥ
910592	POLYMAN-ΑΠΟΣΧΙΣΗ ΚΛΑΔΟΥ
910593	UNISET-ΑΠΟΣΧΙΣΗ ΚΛΑΔΟΥ
910594	ROTHOMAN-ΑΠΟΣΧΙΣΗ ΚΛΑΔΟΥ
910595	ΝΕΑ ΛΙΤΗ.III-ΑΠΟΣΧΙΣΗ ΚΛΑΔΟΥ
9106	ΟΡΓΑΝ.ΕΞΟΔΑ ΚΑΤ'ΕΙΔΟΣ ΕΝΣ.ΠΡΟΥ
910600	ΟΡΓΑΝΙΚΑ ΕΞΟΔΑ ΚΑΤ'ΕΙΔΟΣ ΕΝΣΩΜ
910601	ΟΡΓ.ΕΞΟΔΑ ΠΡΟΥΠΟΛ/ΚΑ ΟΡΓ.ΠΑΡΑΓ
910602	ΟΡΓ.ΕΞΟΔΑ ΚΑΤ'ΕΙΔΟΣ ΕΝΣ.ΕΘ.ΚΥΡ
910603	ΟΡΓ.ΕΞΟΔΑ ΠΡΟΥΠΟΛ/ΚΑ UNISET
910604	ΟΡΓ.ΕΞΟΔΑ ΠΡΟΥΠΟΛ/ΚΑ LITHOMAN
910605	ΟΡΓ.ΕΞΟΔΑ ΠΡΟΥΠΟΛ/ΚΑ POLYMAN

910606	ΟΡΓ.ΕΞΟΔΑ ΚΑΤ'ΕΙΔΟΣ ΕΝΣ.ΔΙΟΙΚ.
910607	ΟΡΓ.ΕΞ.ΚΑΤ'ΕΙΔ.ΕΝΣ.ΕΜΜ.ΕΞ.ΠΩΛ.
910608	ΟΡΓ.ΕΞ.ΠΡΟΥΠ/ΚΑ ΦΩΤΟΜΕΤΑΦΟΡΩΝ
910609	ΟΡΓ.ΕΞ.ΚΑΤ'ΕΙΔΟΣ ΑΤΕΛ-ΕΝΤ.ΤΡΙΤ
910610	ΟΡΓ.ΕΞΟΔΑ ΠΡΟΥΠ/ΚΑ UNIMAN
910611	ΟΡΓ.ΕΞ.ΚΑΤ'ΕΙΔ.ΕΝΣ.ΔΙΑΦ.ΕΞ.ΔΙΟ
910612	ΟΡΓ.ΕΞ.ΚΑΤ.ΕΙΔ.ΕΝΣ.ΣΥΝΤ.ΜΕΝΟΥ
910613	ΟΡΓ.ΕΞ.ΚΑΤ'ΕΙΔ.ΕΝΣ.ΔΙΑΦ.ΜΕΝΟΥ
910615	ΟΡΓ.ΕΞΟΔΑ ΠΡΟΥΠ/ΚΑ ΤΜΗΜ.ΑΤΕΛΙΕ
910616	ΟΡΓ.ΕΞ.ΠΡΟΥΠ/ΚΑ ΤΜΗΜ.ΕΞΟΔΟΥ
910618	ΟΡΓ.ΕΞ.ΚΑΤ'ΕΙΔ.ΕΝΣ.ΔΙΑΦ.ΠΑΡ.ΑΣ
910619	ΟΡΓ.ΕΞΟΔΑ ΚΑΤ'ΕΙΔΟΣ ΕΝΣ.ΕΜΠ.ΠΗ
910620	ΟΡΓ.ΕΞ.ΠΡΟΥΠ/ΚΑ ΤΜ.ΔΙΑΧ.ΠΡΟΣΦ.
910621	ΟΡΓ.ΕΞ.ΚΑΤ'ΕΙΔΟΣ ΕΝΣ.ΔΙΑΦ.ΕΦΗΜ
910623	ΕΞ.ΚΑΤ'ΕΙΔΟΣ ΕΝΣ.ΔΙΑΦ.ΕΙΚΟΝΩΝ
910624	ΕΞ.ΚΑΤ'ΕΙΔΟΣ ΕΝΣ.ΔΙΑΦ.ΙΔ.ΣΠΙΤΙ
910625	ΟΡΓ.ΕΞΟΔΑ ΚΑΤ'ΕΙΔ.ΕΝΣ.ΜΑΡΚΕΤΙΝ
910626	ΟΡΓ.ΕΞ.ΚΑΤ'ΕΙΔ.ΕΝΣ.ΠΛΗΡ-ΤΕΧΝ.
910627	ΟΡΓ.ΕΞΟΔΑ ΚΑΤ'ΕΙΔ.ΕΝΣ.ΝΕΟΥ Κ.Κ
910628	ΟΡΓ.ΕΞΟΔ.ΚΑΤ'ΕΙΔ.ΕΝΣ.ΒΟΗΘ.ΠΡΟΣ
910629	ΟΡΓ.ΕΞ.ΚΑΤ'ΕΙΔ.ΕΝΣ.ΤΜ.ΚΥΚΛ.ΕΝΤ
910630	ΟΡΓ.ΕΞ.ΚΑΤ'ΕΙΔ.ΕΝΣ.ΔΙΑΧ.ΑΠ.ΟΡΓ
910631	ΟΡΓ.ΕΞ.ΚΑΤ'ΕΙΔ.ΕΝΣ.ΠΡΟΣ.ΥΠ.ΘΕΣ
910632	ΟΡΓ.ΕΞ.ΚΑΤ'ΕΙΔ.ΕΝΣ.ΠΡ.ΤΜ.ΠΡΟΣΦ
910651	ΟΡΓ.ΕΞΟΔΑ ΚΑΤ'ΕΙΔΟΣ ΕΝΣ.UNIMAN
910652	ΟΡΓ.ΕΞΟΔΑ ΚΑΤ'ΕΙΔΟΣ ΕΝΣ.ΛΙΤΗΟΜ
910653	ΟΡΓ.ΕΞΟΔΑ ΚΑΤ'ΕΙΔΟΣ ΕΝΣ.POLYMA
910654	ΟΡΓ.ΕΞΟΔΑ ΚΑΤ'ΕΙΔΟΣ ΕΝΣ.ROΤΟΜ.
910655	ΟΡΓ.ΕΞΟΔΑ ΚΑΤ'ΕΙΔΟΣ ΕΝΣ.UNISET
910660	ΟΡΓ.ΕΞΟΔΑ ΚΑΤ'ΕΙΔΟΣ ΕΝΣ.ΒΙΒΛΙΟ
910662	ΟΡΓ.ΕΞΟΔΑ ΚΑΤ'ΕΙΔΟΣ ΕΝΣ.ΕΚΤ.ΜΗ
910663	ΟΡΓ.ΕΞΟΔΑ ΚΑΤ'ΕΙΔΟΣ ΕΝΣ.ΕΡΓΟΣΤ
9107	ΟΡΓΑΝ.ΕΣΟΔ.ΚΑΤ'ΕΙΔΟΣ ΕΝΣΩΜ/ΝΑ
910701	ΟΡΓ.ΕΣΟΔΑ ΚΑΤ'ΕΙΔΟΣ ΕΝΣ.ΕΘΝΟΣ
910702	ΟΡΓ.ΕΣΟΔΑ ΚΑΤ'ΕΙΔΟΣ ΕΝΣ.ΕΘ.ΚΥΡ
910703	ΟΡΓ.ΕΣΟΔΑ ΚΑΤ'ΕΙΔΟΣ ΕΝΣ.ΕΙΚΟΝ.
910704	ΟΡΓ.ΕΣΟΔΑ ΚΑΤ'ΕΙΔΟΣ ΕΝΣ.ΙΔ.ΣΠΙ
910705	ΟΡΓ.ΕΣΟΔΑ ΚΑΤ'ΕΙΔΟΣ ΕΝΣ.ΣΙΝΕΜΑ
910706	ΟΡΓ.ΕΣΟΔΑ ΚΑΤ'ΕΙΔΟΣ ΕΝΣ.ΜΕΝΟΥ
910900	ΑΓΟΡΕΣ ΑΠΟΘΕΜΑΤΩΝ ΠΡΟΥΠΟΛΟΓΙΣΤ
92	ΚΕΝΤΡΑ ΚΟΣΤΟΥΣ
9200	ΕΞΟΔΑ ΛΕΙΤΟΥΡΓΙΑΣ ΠΑΡΑΓΩΓΗΣ
920001	ΕΞΟΔΑ ΠΑΡΑΓ.ΕΘΝΟΥΣ
920002	ΕΞΟΔΑ ΠΑΡΑΓ.ΕΘΝ.ΚΥΡΙΑΚΗΣ
920003	ΕΞΟΔΑ ΠΑΡΑΓ.ΕΙΚΟΝΕΣ
920004	ΕΞΟΔΑ ΠΑΡΑΓ.ΙΔΑΝ.ΣΠΙΤΙ
920005	ΕΞΟΔΑ ΠΑΡΑΓ.ΠΡΟΣ ΕΠΙΜ.ΣΕ ΤΕΛ.Φ
920007	ΕΞΟΔΑ ΠΑΡΑΓ.ΕΦΗΜ.ΠΡΟΣ ΕΠΙΜ/ΣΜΟ
920008	ΕΞΟΔΑ ΠΑΡΑΓ.ΑΤΕΛΙΕ
920009	ΕΞΟΔΑ ΠΑΡΑΓ.ΑΤΕΛΙΕ ΕΝΤΥΠΩΝ ΤΡΙ

920010	ΕΞΟΔΑ ΠΑΡΑΓ.ΠΕΡ.ΣΙΝΕΜΑ
920011	ΕΞΟΔΑ ΠΑΡΑΓ.ΠΕΡΙΟΔ.ΟΔΗΓ.ΑΓΟΡΑΣ
9200115	ΔΑΠΑΝΕΣ ΠΑΡΑΓ.ΠΡΟΣ ΕΠΙΜΕΡΙΣΜΟ
920012	ΕΞΟΔΑ ΠΑΡΑΓΩΓΗΣ ΜΕΝΟΥ & ΑΛΛΑ
920013	ΕΞΟΔΑ ΠΑΡ.ΕΝΤ.ΠΑΝΟΡΑΜΙΚΟ ΛΕΞΙΚ
920014	ΕΞΟΔΑ ΠΑΡΑΓ.ΝΕΟΥ Κ.Κ.
9200141	ΚΟΙΝΟΧΡΗΣΤΕΣ ΔΑΠΑΝΕΣ ΠΑΡΑΓΩΓΗΣ
920015	ΕΞΟΔΑ ΠΑΡ.ΠΕΡ.100 ΧΡΟΝ.ΚΙΝ/ΦΟΣ
9200151	ΤΜΗΜΑ ΥΠΟΣΤΗΡΙΞΗΣ ΠΑΡΑΓ.12/97
920020	ΕΞΟΔΑ ΠΑΡΑΓ.ΠΡΟΣΦ.ΛΕΥΚΩΜΑ ΕΠΑΝ
9200200	Δ/ΝΣΗ ΕΡΓΟΣΤΑΣΙΟΥ
9200201	ΤΜΗΜΑ ΟΡΓΑΝΩΣΗΣ ΠΑΡΑΓΩΓΗΣ
9200202	ΤΜ.ΔΙΑΧΕΙΡΗΣΗΣ ΑΠΟΘΗΚΩΝ ΧΑΛΑΝΔ
9200203	ΤΜΗΜΑ ΕΡΓΟΣΤ. UNISET
9200204	ΤΜΗΜΑ ΕΡΓΟΣΤΑΣΙΟΥ ΛΙΘΟΜΑΝ
9200205	ΤΜΗΜΑ ΕΡΓΟΣΤΑΣΙΟΥ ΡΟΛΥΜΑΝ
9200206	ΤΜΗΜΑ ΕΡΓΟΣΤΑΣΙΟΥ ΡΟΤΟΜΑΝ
9200207	ΤΜΗΜΑ ΕΡΓΟΣΤ.ΒΙΒΛΙΟΔΕΣΙΑ(4/97)
9200208	ΤΜΗΜΑ ΦΩΤΟΜΕΤΑΦΟΡΕΙΟΥ
9200209	ΕΞΟΔΑ ΕΠΕΞΕΡΓ.ΕΝΤ.ΣΕ ΤΡΙΤ(4/97
920021	ΕΞΟΔΑ ΠΑΡΑΓ.ΠΡΟΣΦ.ΕΓΚ.ΑΛΦΑ
9200210	ΤΜΗΜΑ ΕΡΓΟΣΤΑΣΙΟΥ UNIMAN
9200211	ΕΞΟΔΑ ΠΑΡΑΓ."ΝΕΟ ΕΡΓΟΣΤΑΣΙΟ"
9200212	ΕΞΟΔΑ ΠΑΡΑΓΩΓΗΣ ΕΝΘΕΣΗΣ
9200213	ΔΙΑΧΕΙΡΗΣΗ ΑΠΟΘΗΚΩΝ ΜΕΚ
920022	ΕΞΟΔΑ ΠΑΡ.ΠΡΟΣΦ.CD-ΓΚΡΑΒ.ΝΟ 1
920023	ΕΞΟΔΑ ΠΑΡ.ΠΡΟΣΦ.ΠΑΡΑΜΥΘΙΑ 1
920024	ΕΞΟΔΑ ΠΑΡ.ΠΡΟΣΦ.ΠΑΡΑΜΥΘΙΑ 2
920025	ΕΞΟΔΑ ΠΑΡ.ΠΡΟΣΦ.CD-ΓΚΡΑΒ.ΝΟ 2
9200257	ΔΗΜΙΟΥΡΓΙΚΟ ΤΜΗΜΑ /ΕΩΣ 9/97
920026	ΕΞΟΔΑ ΠΑΡΑΓ.ΠΡΟΣΦ.ΓΚΡΑΒΟΥΡΕΣ 3
920027	ΕΞΟΔΑ ΠΑΡΑΓ.ΠΡΟΣΦ.ΓΚΡΑΒ.ΝΟ 4
920028	ΕΞΟΔΑ ΠΑΡΑΓ.ΠΡΟΣΦ.ΓΚΡΑΒΟΥΡΕΣ 5
920029	ΕΞΟΔΑ ΠΑΡΑΓ.ΠΡΟΣΦ.ΑΦ.ΘΕΟΔΩΡΑΚΗ
920030	ΚΟΣΤΟΣ ΥΠΟΑΠΑΣΧΟΛΗΣΗΣ-ΑΔΡΑΝΕΙΑ
9200300	Δ/ΝΣΗ ΕΡΓΑΣΤ.ΓΡΑΦ.ΤΕΧΝΩΝ
9200301	ΤΜ.ΠΛΗΚΤΡ/ΣΗΣ-ΔΙΟΡΘΩΣΗΣ(9/97)
9200303	ΤΜΗΜΑ ΣΕΛΙΔ/ΣΗ ΖΑΠΙΝΓΚ (ΑΚΥΡΟ)
9200304	ΤΜΗΜΑ ΣΕΛΙΔΟΠΟΙΗΣΗΣ ΤΡΙΤΩΝ
9200305	ΤΜΗΜΑ ΕΠΕΞ/ΣΙΑΣ ΧΡΩΜΑΤΟΣ-ΕΙΚΟΝ
9200306	ΤΜΗΜΑ ΕΠΕΞΕΡΓΑΣΙΑΣ ΕΙΚΟΝ. 9/97
9200307	ΤΜΗΜΑ ΕΞΟΔΟΥ
9200308	ΤΜΗΜΑ ΜΟΝΤΑΖ
9200309	ΔΗΜΙΟΥΡΓΙΚΟ ΤΜΗΜΑ (ΑΤΕΛΙΕ)
920031	ΑΚΥΡΟ
9200400	Δ/ΝΣΗ ΕΘΝΟΥΣ-ΕΘΝΟΥΣ ΚΥΡΙΑΚΗΣ
9200401	ΑΘΛΗΤΙΚΟ ΤΜΗΜΑ
92004011	ΕΘΝΟΣΠΟΡ ΔΕΥΤΕΡΑΣ
920040110	ΕΞΟΔΑ ΠΑΡΑΓ."108 ΧΡ.ΟΛΥΜΠ.ΑΓΩΝ
920040111	ΚΑΘΗΜ. ΕΘΝΟΣΠΟΡ ΑΥΓΟΥΣΤΟΥ 2004

92004012	ΕΘΝΟΣΠΟΡ ΚΥΡΙΑΚΗΣ
92004013	ΧΡΗΜΑΣΠΟΡ
92004014	ΕΘΝΟΣΠΟΡ ΚΑΘΗΜΕΡΙΝΟ
92004015	ΕΘΝΟΣΠΟΡ ΝΕΤ
92004016	ΗΜΕΡΗΣΙΑ
92004017	ΕΞΟΔΑ ΣΥΝΤ.ΕΚΔ.ΧΑΜΠ.ΛΕΑΓΥΕ
92004018	ΤΜ.ΠΑΡΑΓ.ΟΛΥΜΠΙΑΚΑ ΑΘΛΗΜΑΤΑ
92004019	ΕΞΟΔΑ ΠΑΡ.ΕΥΡ.ΠΡΩΤΘΛ.1960-2004
9200402	ΤΗΛΕΟΠΤΙΚΟ-ΚΑΛΛ/ΚΟ ΤΜΗΜΑ 2002
92004021	ΕΘΝΟΣ TV
92004022	ΕΘΝΟΣ ΚΑΘΗΜΕΡΙΝΟ (ΚΑΛΛ/ΚΟ)
92004023	ΕΝΘΕΤΟ ΠΟΛΙΤΙΣΜΟΣ
9200403	ΤΜΗΜΑ ΑΡΧΕΙΟΥ
9200404	ΣΥΝΤΑΞΗ INTERNET(ΑΚΥΡ.ΓΙΑ 2002
9200405	ΤΜΗΜΑ ΣΥΝΤΑΞΗΣ ΘΕΣ/ΝΙΚΗΣ
9200406	ΤΜΗΜΑ ΔΙΟΡΘΩΣΗΣ ΕΘΝΟΥΣ-ΕΘΝ.ΚΥΡ
9200407	ΤΜΗΜΑ ΚΑΛΛΙΤΕΧΝΙΚΟ(ΑΚΥΡ.2002)
9200408	ΤΜΗΜΑ ΓΡΑΦΗΜΑΤΩΝ (ΑΚΥΡΟ)
9200409	ΤΜΗΜΑ ΦΩΤΟΓΡΑΦΩΝ
9200410	ΤΜΗΜΑ ΒΟΗΘ.ΠΡΟΣ.ΣΥΝΤΑΞΗΣ
9200411	ΤΜΗΜΑ ΣΥΝΤΑΞΗΣ ΕΘΝΟΥΣ
9200412	ΤΜΗΜΑ ΣΕΛΙΔ/ΣΗΣ ΕΘΝΟΥΣ-ΕΘΝ.ΚΥΡ
9200413	ΤΜ.ΠΛΗΚΤΡ/ΓΗΣ ΕΘΝΟΣ-ΕΘΝΟΣ ΚΥΡ.
9200421	ΤΜΗΜΑ ΣΥΝΤΑΞΗΣ ΕΘΝΟΥΣ ΚΥΡΙΑΚΗΣ
9200422	ΤΜΗΜΑ ΣΕΛ/ΣΗΣ ΕΘΝ.ΚΥΡ(ΑΚΥ.2002
9200423	ΕΞΟΔΑ ΠΑΡ,NEW GEN (ΑΚΥΡ,2002)
9200424	ΕΞΟΔΑ ΠΑΡ,ΑΥΤΟ ΜΑΡΚΕΤ(ΑΚ.2002)
9200425	ΕΞΟΔΑ ΠΑΡΑΓ.ΕΡΓΑΣΙΑ-ΕΙΔ.ΕΚΔΟΣ.
9200426	ΕΞΟΔΑ ΠΑΡΑΓ.ΚΥΝΗΓΙ-9200800.4
9200427	ΟΔΗΓΟΣ ΓΙΑ ΤΗΝ ΠΟΛΗ(ΑΚΥΡ.2002)
9200428	ΑΤΕΛΙΕ ΕΘΝΟΥΣ-ΕΘΝΟΥΣ ΚΥΡΙΑΚΗΣ
9200429	ΕΤΗΣΙΑ ΕΚΔ.ΚΥΝΗΓΙΟΥ(ΑΚΥΡΟ)
9200430	ΕΞΟΔΑ ΠΑΡΑΓ.ΧΡΗΜΑ-ΣΠΟΡ (ΑΚΥΡΟ)
9200431	ΕΞΟΔΑ ΠΑΡ.ΕΦ.ΠΡΩΙΝΗ-ΑΚΥΡ.2002
9200432	ΤΜΗΜΑ ΠΑΡΑΓΩΓΗΣ ΕΝΘ.ΕΙΚΟΝΕΣ
9200433	ΤΜΗΜΑ ΕΙΔ.ΕΚΔΟΣΕΩΝ (9200436)
92004331	ΠΑΙΔΕΙΑ
92004332	ΠΑΤΡΙΔΟΓΝΩΣΙΑ
92004333	ΤΑΞΙΔΙΩΤΙΚΟΙ ΟΔΗΓΟΙ
92004334	ΕΞΟΔΑ ΠΑΡΑΓ.ΜΕΓΑΛ.ΙΣΤ.ΕΥΡΩΠΗΣ
92004335	ΕΞΟΔΑ ΠΑΡΑΓ.ΟΔΗΓΟΥ Η/Υ
9200434	ΤΜΗΜ.ΣΥΝΤΑΞ.ΕΝΘ. ΕΘΝΟΣ ΑΟΥΤ
9200435	ΕΞΟΔΑ ΠΑΡΑΓ.ΕΝΘ."ΘΕΛΩ"
9200436	ΕΞΟΔΑ ΠΑΡΑΓ.ΕΧΤΡΑ ΕΙΔ.ΕΚΔΟΣΕΩΝ
9200500	Δ/ΝΣΗ ΙΔΑΝΙΚΟ-ΜΕΝΟΥ
9200501	ΤΜΗΜ.ΣΕΛΙΔΟΠ.ΙΔΑΝ-ΜΕΝΟΥ-ΟΔ.ΑΓ.
9200502	ΤΜΗΜΑ ΣΥΝΤΑΞΗΣ ΙΔΑΝΙΚΟΥ
9200503	ΤΜΗΜΑ ΣΥΝΤΑΞΗΣ ΜΕΝΟΥ
9200504	ΤΜΗΜΑ ΣΥΝΤΑΞΗΣ ΟΔΗΓΟΥ ΑΓΟΡΑΣ
9200505	ΤΜΗΜΑ ΣΥΝΤΑΞΗΣ WEDDING

9200506	ΤΜΗΜΑ ΣΕΛΙΔΟΠΟΙΗΣΗΣ WEDDING
920051	ΕΞΟΔΑ ΛΕΙΤ.ΕΡΓΟΣΤ.ΕΚΤ.UNIMAN
920052	ΕΞΟΔΑ ΛΕΙΤ.ΕΡΓΟΣΤ.ΕΚΤ.LITHOMAN
920053	ΕΞΟΔΑ ΛΕΙΤΟΥΡΓ.ΕΡΓ.ΕΚΤ.POLYMAN
920054	ΕΞΟΔΑ ΛΕΙΤ.ΕΡΓΟΣΤ.ROТОMAN
920055	ΕΞΟΔΑ ΛΕΙΤ.ΕΡΓ.UNISEΤ
920060	ΕΞΟΔΑ ΛΕΙΤ.ΕΡΓ.ΒΙΒΛΙΟΔΕΣΙΑΣ
9200600	ΤΜΗΜΑ ΣΥΝΤΑΞΗΣ ΣΙΝΕΜΑ
9200601	ΤΜΗΜΑ ΣΕΛΙΔΟΠΟΙΗΣΗΣ ΣΙΝΕΜΑ
9200602	ΤΜΗΜΑ ΠΑΡΑΓ.ΣΙΝΕΜΑ DVD COLLECT
920062	ΕΞΟΔΑ ΠΑΡΑΓ.ΕΚΤΥΠΩΤΙΚΩΝ ΜΗΧΑΝ.
920063	ΕΞΟΔΑ ΛΕΙΤ.ΕΡΓΟΣΤ.(ΠΡΟΣ ΜΕΡΙΣΜΟ
920070	ΕΞΟΔΑ ΓΙΑ ΕΡΓΑΣ.ΣΕ ΕΡΓ.ΤΡΙΤΩΝ
9200701	ΥΠΟΣΤΗΡΙΞΗ ΠΑΡΑΓΩΓΗΣ
9200702	ΝΕΑ PROJECTS INTERNET(ΑΚΥΡΟ)
9200800	ΕΞΟΔΑ ΠΑΡΑΓ.ΕΚΔΟΣΕΩΝ ΚΥΝΟΛΟΓΙΑ
92008001	ΕΞΟΔΑ ΠΑΡΑΓ.ΤΜ.ΠΕΡ.ΚΥΝΟΛΟΓΙΑΣ
92008002	ΕΞΟΔΑ ΠΑΡΑΓ.ΟΔΗΓΟΣ ΚΥΝΗΓΙΟΥ
92008003	ΕΞΟΔΑ ΠΑΡΑΓ.ΟΔΗΓ.ΨΑΡΕΜΑ-ΣΚΑΦΟΣ
92008004	ΕΞΟΔΑ ΠΑΡΑΓ.ΚΥΝΗΓΙ
92008005	ΕΞΟΔΑ ΣΥΝΤΑΞΗΣ ΕΝΘ.ΚΙΒΩΤΟΣ
92008006	ΕΞΟΔΑ ΠΑΡΑΓ.ΑΠΟΔΡΑΣΕΙΣ
92008007	ΕΞΟΔΑ ΠΑΡΑΓ.ΚΥΝΗΓΙ ΣΤΟ ΒΥΘΟ
92008008	ΚΥΝΗΓΗΤΙΚΕΣ ΑΠΟΔΡΑΣΕΙΣ
9200801	ΤΜΗΜΑ ΣΕΛΙΔ.ΕΚΔΟΣΕΩΝ ΚΥΝΟΛΟΓΙΑ
92008011	ΕΞΟΔΑ ΣΕΛΙΔΟΠ.ΠΕΡΙΟΔ.ΚΥΝΟΛΟΓΙΑ
92008012	ΕΞΟΔΑ ΣΕΛΙΔΟΠ.ΟΔΗΓΟΘ ΚΥΝΗΓΙΟΥ
92008013	ΕΞΟΔΑ ΣΕΛΙΔΟΠ.ΟΔ.ΨΑΡΕΜΑ-ΣΚΑΦΟΣ
92008014	ΕΞΟΔΑ ΣΕΛΙΔΟΠ.ΚΥΝΗΓΙ
92008015	ΕΞΟΔΑ ΣΕΛΙΔ/ΣΗΣ ΕΝΘ.ΚΙΒΩΤΟΣ
92008016	ΕΞΟΔΑ ΣΕΛΙΔ/ΣΗΣ ΕΝΘ.ΑΠΟΔΡΑΣΕΙΣ
92008017	ΕΞΟΔΑ ΣΕΛΙΔΟΠ.ΚΥΝΗΓΙ ΣΤΟ ΒΥΘΟ
92008018	ΚΥΝΗΓΗΤΙΚΕΣ ΑΠΟΔΡΑΣΕΙΣ
9200900	ΔΝΣΗ ΣΥΝΤ.ΑΘΛ.ΕΦΗΜ.-ΑΚΥΡΟ
9200901	ΣΥΝΤΑΞΗ ΑΘΛ/ΚΗΣ ΕΦΗΜ.-ΑΚΥΡΟ
9200902	ΔΙΟΡΘΩΣΗ ΑΘΛ/ΚΗΣ ΕΦΗΜ.-ΑΚΥΡΟ
9200903	ΣΕΛΙΔ/ΣΗ ΑΘΛΗΤ,ΕΦΗΜ.-ΑΚΥΡΟ
9200990	ΕΞΟΔΑ ΠΑΡΕΠ.ΥΠΗΡ.ΠΑΡΑΓ.ΔΡΑΣΤΗΡ
92009901	ΠΑΓΙΑ ΕΝΟΙΚ/ΝΑ ΣΕ GOAL NEWS
92009902	ΠΑΓΙΑ ΕΝΟΙΚ/ΝΑ ΣΕ LEXITEL
92009903	ΠΑΓΙΑ ΕΝΟΙΚ/ΝΑ ΣΕ ΕΣΤ/ΡΙΟ-ΜΠΑΡ
9201	ΕΞΟΔΑ ΔΙΟΙΚΗΤΙΚΗΣ ΛΕΙΤΟΥΡΓΙΑΣ
9201000	ΓΕΝΙΚΗ ΔΙΕΥΘ/ΝΣΗ
9201001	ΤΜΗΜΑ ΝΟΜΙΚΩΝ ΥΠΗΡΕΣΙΩΝ
9201002	ΕΞΟΔΑ ΠΑΡΕΠΟΜΕΝΩΝ ΔΡΑΣΤ/ΤΩΝ
9201003	ΒΟΗΘ.ΠΡΟΣΩΠΙΚΟ/ΟΔΗΓΟΙ
9201004	ΤΜΗΜΑ ΠΡΟΣΩΠΙΚΟΥ
920101	ΕΞΟΔΑ ΔΙΟΙΚΗΤΙΚΗΣ ΛΕΙΤΟΥΡΓΙΑΣ
920102	ΔΙΑΦΟΡΑ ΕΞΟΔΑ ΔΙΟΙΚΗΣΗΣ
920103	ΕΞΟΔΑ ΤΜ.ΔΙΑΧ.ΑΠΟΘ & ΟΡΓ.ΠΑΡΑΓ

9201100	ΟΙΚΟΝΟΜΙΚΗ ΔΙΕΥΘΥΝΣΗ
9201101	ΤΜΗΜΑ ΒΟΗΘ.ΠΡΟΣ/ΚΟΥ (31.12.98)
9201102	ΤΜΗΜΑ ΛΟΓΙΣΤΗΡΙΟΥ
9201103	ΟΙΚΟΝΟΜΙΚΟΣ ΠΡΟΓΡΑΜΜΑΤΙΣΜΟΣ
9201104	ΤΜΗΜΑ ΠΡΟΣΩΠΙΚΟΥ(ΕΩΣ 31.12.98)
9201105	ΤΜΗΜ.ΚΟΣΤΟΛΟΓΗΣΗΣ &ΠΡΟΥΠΟΛ/ΜΟΥ
9201110	Δ/ΝΣΗ ΠΡΟΜΗΘΕΙΩΝ & LOGISTICS
9201120	ΤΜΗΜΑ ΜΗΧΑΝ/ΣΗΣ
9201125	ΤΜ.ΔΙΑΧ.ΠΡΟΣΦΟΡΩΝ(ΕΩΣ 31/12/00
9201126	ΔΙΑΧΕΙΡΙΣΗ &ΛΟΓΙΣΤΙΚΗ ΑΠΟΘΗΚΩΝ
9201141	ΚΟΙΝΟΧΡΗΣΤΕΣ ΔΑΠΑΝΕΣ ΔΙΟΙΚΗΣΗΣ
9201150	Δ/ΝΣΗ ΤΕΧΝΟΛΟΓΙΑΣ 12/97
9201152	ΤΜΗΜΑ ΜΗΧΑΝΟΓΡΑΦΗΣΗΣ 12/97
9201153	ΤΜΗΜΑ ΥΠΟΣΤΗΡΙΞΗΣ ΚΤΙΡ. 12/97
9201700	ΔΝΣΗ ΠΛ/ΚΗΣ-ΤΕΧΝ-ΠΑΡ.31/12/00
9201702	ΜΗΧΑΝΟΓΡΑΦΗΣΗ (ΕΩΣ 31.12.98)
9201703	ΔΝΣΗ ΠΛ/ΚΗΣ-ΤΕΧΝ-ΠΑΡ.& ΤΕΧΝ.ΥΠ
9201704	ΤΕΧΝΙΚΗ ΥΠΟΣΤ.ΚΤΙΡΙΩΝ-ΟΙΚΟΔ.ΕΡ
9203	ΕΞΟΔΑ ΛΕΙΤΟΥΡΓΙΑΣ ΔΙΑΘΕΣΕΩΣ
920300	ΕΞΟΔΑ ΤΜΗΜ.ΚΥΚΛΟΦ.ΕΝΤΥΠΩΝ
920301	ΑΜΕΣΑ ΕΞΟΔΑ ΠΩΛ.ΕΘΝΟΣ(ΑΚΥΡΟ)
920302	ΑΜΕΣΑ ΕΞΟΔΑ ΠΩΛ.ΕΘΝ.ΚΥΡ(ΑΚΥΡΟ)
920303	ΑΜΕΣΑ ΕΞΟΔΑ ΠΩΛ.ΕΙΚΟΝΩΝ(ΑΚΥΡΟ)
920304	ΑΜΕΣΑ ΕΞ.ΠΩΛ.ΙΔ.ΣΠΙΤΙ(ΑΚΥΡΟ)
920305	ΕΜΜΕΣΑ ΕΞΟΔΑ ΠΩΛΗΣΕΩΝ
920306	ΕΜΜΕΣΑ ΕΞΟΔΑ ΠΩΛΗΣ.ΕΘΝΟΣ
920307	ΕΜΜΕΣΑ ΕΞΟΔΑ ΠΩΛΗΣ.ΚΥΡ.ΕΘΝ.
920308	ΕΜΜΕΣΑ ΕΞΟΔΑ ΠΩΛΗΣΕΩΝ ΕΙΚΟΝΩΝ
920309	ΕΜΜΕΣΑ ΕΞΟΔΑ ΠΩΛΗΣ.ΙΔ.ΣΠΙΤΙ
920310	ΕΜΜΕΣΑ ΕΞΟΔΑ ΠΩΛΗΣ.ΣΙΝΕΜΑ
9203102	ΤΜΗΜΑ ΔΙΑΝΟΜΗΣ-ΚΥΚΛ.ΕΝΤ. 12/97
9203103	ΑΜΕΣΑ ΕΞΟΔΑ ΔΙΑΝΟΜΗΣ (4/97)
920311	ΕΜΜΕΣΑ ΕΞΟΔΑ ΠΩΛ.ΟΔΗΓΟΥ ΑΓΟΡΑΣ
920312	ΕΜΜΕΣΑ ΕΞΟΔΑ ΠΩΛΗΣ.ΜΕΝΟΥ&ΑΛΛΑ
920313	ΕΜΜΕΣΑ ΕΞΟΔΑ ΠΩΛ.100 ΧΡ.ΚΙΝ/ΦΟ
9203141	ΚΟΙΝΟΧΡΗΣΤΕΣ ΔΑΠΑΝΕΣ ΔΙΑΘΕΣΗΣ
9203150	ΔΙΑΝΟΜΗ ΕΝΤΥΠΩΝ
920319	ΕΜΜΕΣΑ ΕΞΟΔΑ ΠΩΛΗΣΕΩΝ ΠΗΓΑΣΟΥ
920320	ΑΜΕΣΑ ΕΞΟΔΑ ΠΩΛ.ΟΔΗΓΟΥ ΑΓΟΡΑΣ
920321	ΑΜΕΣΑ ΕΞΟΔΑ ΠΩΛΗΣΕΩΝ "ΕΘΝΟΣ"
920322	ΑΜΕΣΑ ΕΞΟΔΑ ΠΩΛΗΣ."ΕΘΝ.ΚΥΡΙΑΚ"
920323	ΑΜΕΣΑ ΕΞΟΔΑ ΠΩΛΗΣΕΩΝ "ΕΙΚΟΝΩΝ"
920324	ΑΜΕΣΑ ΕΞΟΔΑ ΠΩΛΗΣ."ΙΔΑΝ.ΣΠΙΤΙ"
920325	ΑΜΕΣΑ ΕΞΟΔΑ ΠΩΛΗΣΕΩΝ "ΣΙΝΕΜΑ"
9203250	Δ/ΝΣΗ ΠΩΛΗΣΕΩΝ ΕΘΝΟΥΣ-ΕΘΝ.ΚΥΡ.
9203251	ΤΜΗΜΑ ΠΩΛ.ΕΘΝ-ΕΘΝ.ΚΥΡ.31/12/00
9203252	ΤΜΗΜΑ ΠΩΛΗΣΕΩΝ ΙΔΑΝΙΚΟ ΣΠΙΤΙ
9203253	ΤΜΗΜΑ ΠΩΛΗΣΕΩΝ ΜΕΝΟΥ
9203254	ΤΜΗΜΑ ΠΩΛΗΣΕΩΝ ΟΔΗΓΟΣ ΑΓΟΡΑΣ
9203255	ΤΜΗΜΑ ΠΩΛΗΣΕΩΝ ΣΙΝΕΜΑ

9203256	ΤΜΗΜΑ ΠΩΛΗΣΕΩΝ ΕΡΓΟΣΤΑΣΙΟΥ
9203257	ΤΜΗΜΑ ΠΩΛΗΣΕΩΝ WEDDING
9203258	ΤΜΗΜΑ ΠΩΛ.ΘΕΣ/ΚΗΣ-9203250 (02)
9203259	ΠΡΟΒΟΛΗ-ΠΡΟΩΘ.ΕΝΤ.& ΕΠΙΚΝ.ΔΙΑΓ
920326	ΑΜΕΣΑ ΕΞΟΔΑ ΠΩΛΗΣ.ΜΕΝΟΥ & ΑΛΛΑ
9203261	ΠΡΟΩΘΗΤΙΚΕΣ ΕΝΕΡΓΕΙΕΣ (12/00)
920327	ΑΜΕΣΑ ΕΞΟΔΑ ΠΩΛ.100 ΧΡ.ΚΙΝ/ΦΟ
9203270	ΤΜΗΜΑ ΠΩΛΗΣΕΩΝ ΕΚΔΟΣ.ΚΥΝΟΛΟΓΙΑ
92032701	ΕΞΟΔΑ ΠΩΛΗΣΕΩΝ ΠΕΡ.ΚΥΝΟΛΟΓΙΑΣ
92032702	ΕΞΟΔΑ ΠΩΛΗΣΕΩΝ ΟΔΗΓ.ΚΥΝΗΓΙΟΥ
92032703	ΕΞΟΔΑ ΠΩΛ.ΟΔΗΓ.ΨΑΡΕΜΑ-ΣΚΑΦΟΣ
92032704	ΕΞΟΔΑ ΠΩΛΗΣΕΩΝ ΚΥΝΗΓΙ
92032705	ΕΞΟΔΑ ΠΩΛΗΣΕΩΝ ΕΝΘ.ΚΙΒΩΤΟΣ
92032706	ΕΞΟΔΑ ΠΩΛ.ΕΝΘ.ΑΠΟΔΡΑΣΕΙΣ
92032707	ΕΞΟΔΑ ΠΩΛ.ΕΚΔ.ΚΥΝΗΓΙ ΣΤΟ ΒΥΘΟ
92032708	ΚΥΝΗΓΗΤΙΚΕΣ ΑΠΟΔΡΑΣΕΙΣ
920328	ΑΜΕΣΑ ΕΞΟΔΑ ΠΩΛ.ΓΚΡΑΒ-CD ΝΟ 1
920329	ΑΜΕΣΑ ΕΞΟΔΑ ΠΩΛ.ΚΑΣΕΤ-ΠΑΡΑΜΥΘ.
920330	ΑΜΕΣΑ ΕΞΟΔΑ ΠΩΛ.ΓΚΡΑΒ.-CD ΝΟ 2
920331	ΑΜΕΣΑ ΕΞΟΔΑ ΠΩΛ.ΠΑΝΟΡΑΜ.ΛΕΞΙΚ
920332	ΑΜΕΣΑ ΕΞΟΔΑ ΠΩΛ.ΓΚΡΑΒ.ΝΟ 3
920333	ΑΜΕΣΑ ΕΞΟΔΑ ΠΩΛ.ΓΚΡΑΒ.ΝΟ 4
920334	ΑΜΕΣΑ ΕΞΟΔΑ ΠΩΛ.ΓΚΡΑΒ.ΝΟ 5
920335	ΑΜΕΣΑ ΕΞΟΔΑ ΠΩΛ.ΚΑΣΕΤ.ΟΛΥΜΠΙΑΚ
9203350	ΤΜΗΜΑ ΠΡΟΒΟΛΗΣ/ΠΡΟΩΘ.ΕΝΤ.12/97
9203351	ΕΞΟΔΑ ΠΡΟΒΟΛΗΣ ΕΝΤΥΠΩΝ (4/97)
9203352	ΤΜΗΜΑ ΕΠΙΚΟΙΝΩΝΙΑΣ
9203353	ΕΜΜ.ΕΞΟΔΑ ΔΙΑΘ.ΠΡΟΣΦΟΡΩΝ (4/97
9203354	ΔΙΑΓΩΝΙΣΜΟΙ ΕΘΝΟΣΠΟΡ
920336	ΑΜΕΣΑ ΕΞΟΔΑ ΠΩΛ.ΕΓΚΥΚΛ.ΑΛΦΑ
920337	ΑΜΕΣΑ ΕΞΟΔΑ ΠΩΛ.ΛΕΥΚΩΜΑ ΕΠΑΝ.
920338	ΑΜΕΣΑ ΕΞΟΔΑ ΠΩΛ.ΘΗΚΗ CD
920339	ΑΜΕΣΑ ΕΞΟΔΑ ΠΩΛ.ΚΑΣΕΤ.ΕΘΝΟΣΠΟΡ
920352	ΑΜΕΣΑ ΕΞΟΔΑ ΠΩΛΗΣΕΩΝ LITHOMAN
920353	ΑΜΕΣΑ ΕΞΟΔΑ ΠΩΛΗΣΕΩΝ POLYMAN
920354	ΑΜΕΣΑ ΕΞΟΔΑ ΠΩΛΗΣΕΩΝ ROTOMAN
920355	ΑΜΕΣΑ ΕΞΟΔΑ ΠΩΛΗΣΕΩΝ UNISET
920360	ΑΜΕΣΑ ΕΞΟΔΑ ΠΩΛΗΣΕΩΝ ΒΙΒΛΙΟΔΕΣ
920370	ΑΜΕΣΑ ΕΞΟΔΑ ΠΩΛ.ΕΡΓΟΣΤ.ΤΡΙΤΩΝ
920380	ΓΕΝΙΚΑ ΕΞΟΔΑ ΤΜΗΜ.ΜΑΡΚΕΤΙΝΓΚ
920381	ΕΞΟΔΑ ΜΑΡΚΕΤΙΝΓΚ ΕΦ.ΕΘΝΟΣ
920382	ΕΞΟΔΑ ΜΑΡΚΕΤΙΝΓΚ ΕΦ.ΕΘΝΟΣ ΚΥΡ.
920384	ΕΞΟΔΑ ΜΑΡΚΕΤΙΝΓΚ ΠΕΡ.ΙΔ.ΣΠΙΤΙ
920385	ΕΞΟΔΑ ΜΑΡΚΕΤΙΝΓΚ ΠΕΡ.ΣΙΝΕΜΑ
920386	ΕΞΟΔΑ ΜΑΡΚΕΤΙΝΓΚ ΜΕΝΟΥ & ΑΛΛΑ
920387	ΕΞΟΔΑ ΜΑΡΚΕΤΙΝΓΚ ΟΔΗΓΟΥ ΑΓΟΡΑΣ
920388	ΕΞΟΔΑ ΜΑΡΚΕΤΙΝΓΚ 100 ΧΡ.ΚΙΝ/ΦΟ
9203950	ΔΝΣΗ ΠΩΛΗΣΕΩΝ ΑΘΛΗΤΙΚΗΣ ΕΦΗΜ.
9204	ΕΞΟΔΑ ΧΡΗΜΑΤΟΟΙΚ/ΚΗΣ ΛΕΙΤ.
9204000	ΕΞΟΔΑ & ΖΗΜ.ΣΥΜΜ.& ΧΡΕΟΓΡΑΦΩΝ

9204001	ΕΞ.ΧΡΗΜ/ΚΗΣ ΛΕΙΤΟΥΡΓΙΑΣ
9204002	ΠΡΟΒΛ.ΓΙΑ ΥΠΟΤΙΜΗΣΕΙΣ
920401	ΕΞΟΔΑ ΧΡΗΜΑΤΟΟΙΚΟΝΟΜΙΚΗΣ ΛΕΙΤ.
9205	ΕΞΟΔΑ ΠΑΡΕΠ.ΑΣΧΟΛΙΩΝ
920500	ΕΞΟΔΑ ΠΑΡΕΠΟΜΕΝΩΝ ΑΣΧΟΛΙΩΝ
9209	ΕΞΟΔΑ ΠΡΟΣΦΟΡΩΝ ΤΩΝ ΕΝΤΥΠΩΝ ΜΑ
920900	ΕΞΟΔΑ ΠΡΟΣΦ.ΕΘΝΟΣΠΟΡ-ΓΙΝΕ ΠΡΟΕ
920901	ΕΞΟΔΑ ΠΡΟΣΦΟΡΩΝ ΕΝΤΥΠΩΝ(ΔΙΑΘΕΣ
930050	ΚΟΣΤΟΣ ΠΑΡΑΓΩΓΗΣ ΕΡΓΟΣΤΑΣΙΩΝ
939800	ΚΟΣΤΟΣ ΙΔΙΟΠ.ΑΚΙΝ.ΥΠΟ ΕΚΤΕΛΕΣΗ
94	ΑΠΟΘΕΜΑΤΑ
9420	ΕΜΠΟΡΕΥΜΑΤΑ
942000	ΕΜΠΟΡΕΥΜΑΤΑ
9421	ΠΡΟΙΟΝΤΑ ΕΤΟΙΜΑ ΚΑΙ ΗΜΙΤΕΛΗ
942100	ΠΡΟΙΟΝΤΑ ΕΤΟΙΜΑ & ΗΜΙΤΕΛΗ
9422	ΥΠΟΠΡΟΙΟΝΤΑ ΚΑΙ ΥΠΟΛΕΙΜΜΑΤΑ
942200	ΥΠΟΠΡΟΙΟΝΤΑ & ΥΠΟΛΕΙΜΜΑΤΑ
9424	ΠΡΩΤΕΣ ΚΑΙ ΒΟΗΘ.ΥΛΕΣ-ΥΛ.ΣΥΣΚ.
942400	ΠΡΩΤΕΣ & Β.ΥΛΕΣ-ΥΛΙΚΑ ΣΥΣΚ/ΣΙΑ
942497	ΠΡΩΤΕΣ & Β.ΥΛΕΣ-ΥΛ.ΣΥΣΚ.ΣΕ ΤΡΙ
9425	ΑΝΑΛΩΣΙΜΑ ΥΛΙΚΑ
942500	ΑΝΑΛΩΣΙΜΑ ΥΛΙΚΑ
942551	ΑΝΑΛΩΣΙΜΑ ΥΛΙΚΑ UNIMAN
942552	ΑΝΑΛΩΣΙΜΑ ΥΛΙΚΑ LITHOMAN
942553	ΑΝΑΛΩΣΙΜΑ ΥΛΙΚΑ POLYMAN
942554	ΑΝΑΛΩΣΙΜΑ ΥΛΙΚΑ ROTOMAN
942555	ΑΝΑΛΩΣΙΜΑ ΥΛΙΚΑ UNISET
942560	ΑΝΑΛΩΣΙΜΑ ΥΛΙΚΑ ΒΙΒΛΙΟΔΕΣΙΑΣ
942561	ΑΝΑΛΩΣΙΜΑ ΥΛΙΚΑ ΑΤΕΛΙΕ
942562	ΑΝΑΛΩΣΙΜΑ ΥΛΙΚΑ ΕΚΤΥΠ.ΜΗΧΑΝΩΝ
9426	ΑΝΤΑΛ/ΚΑ ΠΑΓΙΩΝ ΣΤΟΙΧΕΙΩΝ
942600	ΑΝΤΑΛ/ΚΑ ΠΑΓΙΩΝ ΣΤΟΙΧ.ΕΡΓΟΣΤ.
942651	ΑΝΤ/ΚΑ ΜΗΧΑΝΗΜΑΤΩΝ UNIMAN
942652	ΑΝΤ/ΚΑ ΜΗΧΑΝΗΜΑΤΩΝ LITHOMAN
942653	ΑΝΤΑΛ/ΚΑ ΜΗΧ/ΤΩΝ POLYMAN
942654	ΑΝΤΑΛ/ΚΑ ΜΗΧ/ΤΩΝ ROTOMAN
942655	ΑΝΤΑΛ/ΚΑ ΜΗΧ/ΤΩΝ UNISET
942656	ΑΝΤΑΛΛ.ΜΗΧ.ΦΩΤΟΜΕΤΑΦΟΡΕΙΟΥ
942660	ΑΝΤΑΛ/ΚΑ ΜΗΧ/ΤΩΝ ΒΙΒΛΙΟΔΕΣΙΑΣ
942661	ΑΝΤ/ΚΑ ΜΗΧΑΝΗΜΑΤΩΝ PRE PRESS
9428	ΕΙΔΗ ΣΥΣΚΕΥΑΣΙΑΣ
942800	ΧΑΡΤΟΚΙΒΩΤΙΑ ΣΥΣΚΕΥΑΣΙΑΣ
96	ΕΣΟΔΑ ΜΙΚΤΑ-ΑΝΑΛ/ΚΑ ΑΠΟΤ/ΤΑ
9600	ΕΣΟΔΑ ΑΠΟ ΠΩΛΗΣΕΙΣ ΕΜΠΟΡ/ΤΩΝ
960001	ΕΣΟΔΑ ΠΩΛ.ΕΜΠ.ΑΠΟ ΠΑΡΑΓΓ.ΠΕΛ.
960002	ΕΣΟΔΑ ΠΩΛ.ΕΜΠ.ΠΑΝΟΡ/ΚΟ ΛΕΞΙΚΟ
960003	ΕΣΟΔΑ ΠΩΛ.ΔΙΑΦΟΡΩΝ ΕΜΠΟΡ/ΤΩΝ
960004	ΕΣΟΔΑ ΠΩΛ.ΕΜΠΟΡ-ΠΡΟΣΦ.ΕΝΤΥΠΩΝ
9600041	ΕΣΟΔΑ ΠΩΛ.ΕΜΠΟΡ-ΠΡΟΣΦ.-ΕΘΝΟΣ
9600042	ΕΣΟΔΑ ΠΩΛ.ΕΜΠ-ΠΡΟΣΦ.ΕΘΝΟΣ ΚΥΡ.

9600045	ΕΣΟΔΑ ΠΩΛ.ΕΜΠΟΡ-ΠΡΟΣΦ.-ΣΙΝΕΜΑ
9601	ΕΣΟΔΩΝ ΑΠΟ ΠΩΛ.ΕΤΟΙΜ.ΠΡΟΙΟΝΤΩΝ
960101	ΕΣΟΔΑ ΠΩΛΗΣ.ΕΘΝΟΣ
9601011	ΕΣΟΔΑ ΠΩΛ.ΕΘΝΟΣ (ΔΕΥΤΕΡΑ)
9601012	ΕΣΟΔΑ ΠΩΛ.ΕΘΝΟΣ (ΤΡΙΤΗ)
9601013	ΕΣΟΔΑ ΠΩΛ.ΕΘΝΟΣ (ΤΕΤΑΡΤΗ)
9601014	ΕΣΟΔΑ ΠΩΛ.ΕΘΝΟΣ (ΠΕΜΠΤΗ)
9601015	ΕΣΟΔΑ ΠΩΛ.ΕΘΝΟΣ (ΠΑΡΑΣΚΕΥΗ)
9601016	ΕΣΟΔΑ ΠΩΛ.ΕΘΝΟΣ (ΣΑΒΒΑΤΟ)
960102	ΕΣΟΔΑ ΠΩΛ.ΕΘΝ.ΚΥΡΙΑΚΗΣ
9601021	ΕΣΟΔΑ ΠΩΛ.ΕΘΝΟΣ ΚΥΡ-DVD
960103	ΕΣΟΔΑ ΠΩΛΗΣ.ΕΙΚΟΝΕΣ
960104	ΕΣΟΔΑ ΠΩΛΗΣ.ΙΔ.ΣΠΙΤΙ
960105	ΕΣΟΔΑ ΠΩΛΗΣ.ΣΙΝΕΜΑ
960106	ΕΣΟΔΑ ΠΩΛΗΣΕΩΝ ΟΔΗΓΟΥ ΑΓΟΡΑΣ
960107	ΕΣΟΔΑ ΠΩΛΗΣΕΩΝ ΠΕΡ.ΜΕΝΟΥ&ΑΛΛΑ
960108	ΕΣΟΔΑ ΠΩΛ.ΠΕΡΙΟΔ.ΟΣΚΑΡ
960109	ΕΣΟΔΑ ΠΩΛ.ΟΔΗΓΟΥ ΚΥΝΗΓΙΟΥ
960111	ΕΣΟΔΑ ΠΩΛ.ΕΤ.ΟΔ.ΨΑΡΕΜΑ-ΣΚΑΦΟΣ
960112	ΕΣΟΔΑ ΠΩΛΗΣΕΩΝ ΚΥΝΟΛΟΓΙΑ
960113	ΕΣΟΔΑ ΠΩΛ.WEDDING
960114	ΕΣΟΔΑ ΕΝΤ.ΣΠΙΤΙΑ ΑΙΓΑΙΟΥ
960115	ΕΣΟΔΑ ΣΙΝΕΜΑ DVD COLL.CLASSICS
960116	ΣΙΝΕΜΑ DVD COLL.ΧΡΥΣΗ ΟΘΟΝΗ
960117	ΕΣΟΔΑ ΠΩΛ.ΚΥΝΗΓΙ ΣΤΟ ΒΥΘΟ
960118	ΕΣΟΔΑ ΠΩΛ."ΚΥΝΗΓΗΤΙΚΕΣ ΑΠΟΔΡ"
960120	ΕΣΟΔΑ ΠΩΛ.ΤΟΜΩΝ ΜΑΚΕΔΟΝΙΑΣ
960122	ΕΣΟΔΑ ΠΩΛΗΣ.ΓΚΡΑΒΟΥΡΕΣ-CD NO 1
960123	ΕΣΟΔΑ ΠΩΛΗΣ.ΑΠΟ ΚΑΣΕΤΕΣ_ΠΑΡΑΜΥ
960124	ΕΣΟΔΑ ΠΩΛΗΣΕΩΝ ΠΡΟΣΦ.ΣΙΝΕΜΑ
960125	ΕΣΟΔΑ ΠΩΛΗΣ.ΓΚΡΑΒΟΥΡΕΣ-CD NO 2
960126	ΕΣΟΔΑ ΠΩΛΗΣ.ΑΠΟ ΠΡΟΣΦ.ΕΝΤΥΠΩΝ
96012601	ΕΣΟΔΑ ΠΩΛ.ΠΡΟΣΦ.ΕΘΝΟΣ-ΙΣΤ.ΚΥΠ.
96012602	ΕΣΟΔΑ ΠΩΛ.ΠΡΟΣΦ.ΕΘ.ΚΥΡ-ΠΑΤΡΙΔ.
96012603	ΕΣΟΔΑ ΠΩΛ.ΠΡΟΣΦ.50 ΚΟΡ.ΤΟΥ ΠΟΔ
96012604	ΕΣΟΔΑ ΠΩΛ.ΠΡΟΣΦ.108 ΧΡ.ΟΛ.ΑΓΩΝ
96012605	ΕΣΟΔΑ ΠΩΛ.ΠΡΟΣΦ.ΕΥΡ.ΠΡ.60-04
9602	ΠΩΛ.ΛΟΙΠΩΝ ΑΠΟΘ.ΚΑΙ ΑΧΡ.ΥΛΙΚΟΥ
960200	ΠΩΛΗΣΕΙΣ ΛΟΙΠ.ΑΠΟΘ.& ΑΧΡ.ΥΛΙΚΟ
9603	ΠΩΛΗΣΕΙΣ ΥΠΗΡΕΣΙΩΝ
960300	ΕΣΟΔΑ ΑΠΟ ΠΑΡΑΓ/ΚΗ ΔΡΑΣΤ/ΤΑ
960301	ΕΣΟΔΑ ΑΠΟ PRE PRESS
960302	ΕΣΟΔΑ ΠΑΙΧΝΙΔ.ΣΕ ΕΝΤΥΠΑ-TV
960303	ΕΣΟΔ.ΑΠΟ ΥΠΗΡΕΣΙΕΣ INTERNET
960304	ΕΣΟΔΑ ΠΩΛ.ΥΠΗΡ.ΕΦΗΜ."ΠΡΩΙΝΗ"
960351	ΕΣΟΔΑ ΑΠΟ ΕΚΤΥΠΩΣΕΙΣ UNIMAN
960352	ΕΣΟΔΑ ΑΠΟ ΕΚΤΥΠΩΣΕΙΣ LITH.
960353	ΕΣΟΔΑ ΑΠΟ ΕΚΤΥΠΩΣΕΙΣ POL.
960354	ΕΣΟΔΑ ΑΠΟ ΕΚΤΥΠΩΣΕΙΣ ROT.
960355	ΕΣΟΔΑ ΑΠΟ ΕΚΤΥΠΩΣΕΙΣ UNISSET

960360	ΕΣΟΔΑ ΑΠΟ ΒΙΒΛΙΟΔΕΣΙΑ
960370	ΕΣΟΔΑ ΑΠΟ ΕΡΓΑΣ.ΣΕ ΕΡΓΟΣΤ.ΤΡΙΤ
960396	ΕΣΟΔΑ ΛΟΙΠΩΝ ΥΠΗΡΕΣΙΩΝ
9603961	ΕΣΟΔΑ ΛΟΙΠ.ΥΠΗΡ(ΕΚΘΕΣΗ ΔΙΑΝΑ)
9604	ΕΠΙΧΟΡ/ΣΕΙΣ ΚΑΙ ΔΙΑΦ.ΕΣΟΔΑ ΠΩΛ
960400	ΕΠΙΧ/ΣΕΙΣ & ΔΙΑΦ.ΕΣΟΔΑ ΠΩΛΗΣΕΩ
9605	ΕΣΟΔΑ ΠΑΡΕΠΟΜΕΝΩΝ ΑΣΧΟΛΙΩΝ
960500	ΕΣΟΔΑ ΠΑΡΕΠΟΜΕΝΩΝ ΑΣΧΟΛΙΩΝ
96050001	CORPORATE
96050002	EDITORIAL SERVICES-PRE PRESS
96050003	BUSN.UNIT ΕΘΝΟΣ-ΕΘΝΟΣ ΚΥΡΙΑΚΗΣ
9606	ΕΣΟΔΑ ΚΕΦΑΛΑΙΩΝ
960600	ΕΣΟΔΑ ΚΕΦΑΛΑΙΩΝ
960800	ΙΔΙΟΠΑΡ.ΠΑΓ.ΣΤ.&ΧΡΗΣ.ΠΡΟΒΛ.ΕΚΜ
961600	ΕΣΟΔΑ ΑΠΟ ΙΔΙΟΧΡΗΣΗ ΑΠΟΘΕΜΑΤΩΝ
96200018	ΚΟΣΤΟΣ ΠΑΡΑΓ.ΠΩΛΗΜ.ΚΥΝΗΓ.ΑΠΟΔΡ
962008	ΚΟΣΤΟΣ ΙΔΙΟΠΑΡΑΓ.ΠΑΓΙΩΝ ΣΤΟΙΧ.
96220018	ΜΙΚΤΑ ΑΝΑΛ.ΑΠΟΤ.ΚΥΝΗΓΗΤ.ΑΠΟΔΡ
98	ΑΝΑΛΥΤΙΚΑ ΑΠΟΤΕΛΕΣΜΑΤΑ
9899	ΑΠΟΤΕΛΕΣΜΑΤΑ ΧΡΗΣΕΩΣ
989904	ΕΚΤΑΚΤΑ & ΑΝΟΡΓΑΝΑ ΑΠΟΤΕΛ/ΤΑ
989905	ΕΞΟΔΑ & ΕΣΟΔΑ ΠΡΟΗΓ.ΧΡΗΣΕΩΝ
989906	ΠΡΟΒΛΕΨΕΙΣ ΓΙΑ ΕΚΤ.ΚΙΝΔΥΝΟΥΣ
989907	ΕΣΟΔΑ ΑΠΟ ΠΡΟΒΛ.ΠΡΟΗΓ.ΧΡΗΣΕΩΝ
989908	ΜΗ ΕΝΣΩΜ.ΣΤΟ ΛΕΙΤ.ΚΟΣΤ.ΑΠΟΣΒ.Π
999999	Κ.Κ. ΕΓΓΡΑΦΩΝ ΙΣΟΛΟΓΙΣΜΟΥ

Πίνακας 2(Κέντρα Κόστους)

Μετά την συλλογή των στοιχείων αυτών, τα δεδομένα συγκεντρώθηκαν σε ένα αρχείο μορφής excel του οποίου η εκτύπωση βρίσκεται στο τέλος της εργασίας, στο Παράρτημα.

Με βάση αυτό το αρχείο έγινε και η επεξεργασία των δεδομένων και η εξαγωγή των αποτελεσμάτων και συμπερασμάτων. Στον πίνακα 3 εμφανίζεται η ανάλυση του συνολικού κόστους ανά χρονική περίοδο με βάση την λειτουργία της εταιρείας και στον πίνακα 4 εμφανίζεται η ανάλυση του συνολικού κόστους ανά χρονική περίοδο με βάση την συμπεριφορά του κόστους.

Για καλύτερη απεικόνιση της ανάλυσης παρατίθενται πιο κάτω τα διαγράμματα τα οποία δείχνουν το πως κατανέμεται το κόστος σύμφωνα με τις λειτουργίες της επιχείρησης και σύμφωνα με την συμπεριφορά του κόστους.

(ποσά σε δρχ)	Ιουν-98	Δεκ-98	Ιουν-99	Δεκ-99	Ιουν-00
ΠΑΡΑΓΩΓΗ	5.412.294.553	6.609.250.683	5.561.314.615	7.058.594.164	3.950.686.543
ΔΙΟΙΚΗΣΗ	891.200.524	1.536.748.175	859.213.639	1.771.067.348	1.303.957.929
ΔΙΑΘΕΣΗ	1.429.100.169	2.788.462.109	1.665.046.136	3.496.141.406	1.881.229.009
ΧΡΗΜΑΤΟΟΙΚΟΝΟΜΙΚΑ	463.258.693	975.360.298	572.973.375	750.370.000	136.187.511
ΣΥΝΟΛΟ	8.195.853.939	11.909.821.265	8.658.547.765	13.076.172.918	7.272.060.992
(ποσά σε δρχ)	Δεκ-00	Ιουν-01	Δεκ-01	Ιουν-02	Δεκ-02
ΠΑΡΑΓΩΓΗ	8.199.215.541	4.215.532.055	8.245.625.225	3.810.019.637	7.979.654.356
ΔΙΟΙΚΗΣΗ	2.419.022.656	1.171.398.744	2.281.405.068	864.950.668	1.768.411.698
ΔΙΑΘΕΣΗ	4.243.213.930	2.260.905.974	4.580.371.230	2.509.848.100	5.299.657.602
ΧΡΗΜΑΤΟΟΙΚΟΝΟΜΙΚΑ	143.341.215	233.110.910	76.369.994	74.790.151	124.991.465
ΣΥΝΟΛΟ	15.004.793.342	7.880.947.683	15.183.771.517	7.259.608.556	15.172.715.121

Πίνακας 3
Ανάλυση Κόστους ανά Λειτουργία

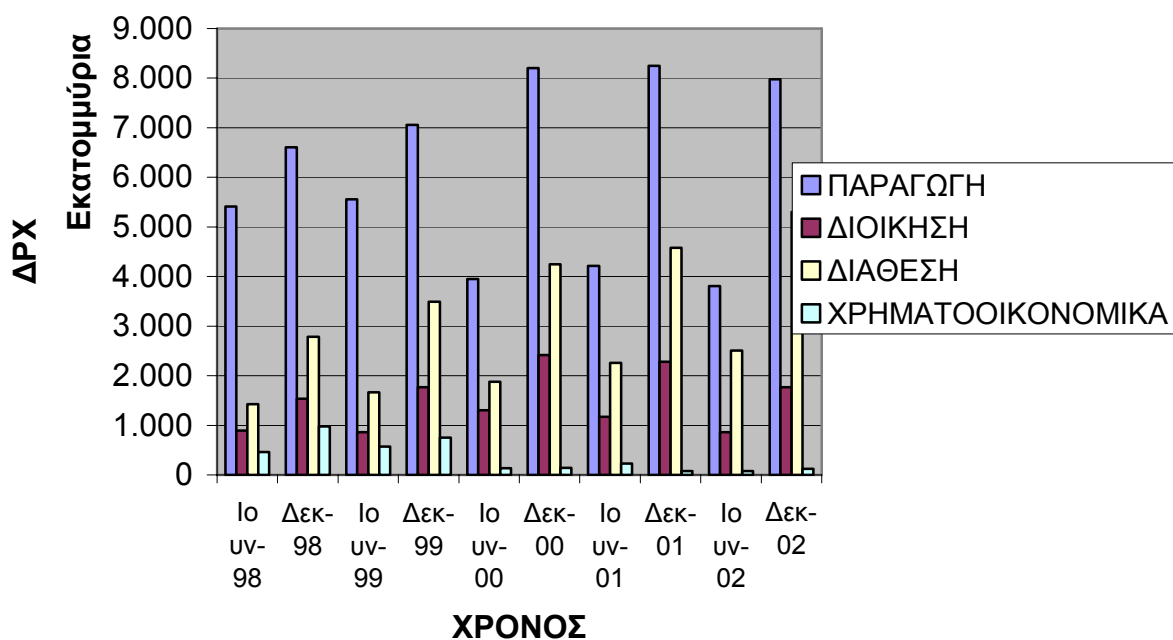
(ποσά σε δρχ)	Ιουν-98	Δεκ-98	Ιουν-99	Δεκ-99	Ιουν-00
ΣΤΑΘΕΡΟ ΚΟΣΤΟΣ					
ΠΑΡΑΓΩΓΗ	2.345.584.466	4.626.998.194	2.274.461.920	4.671.529.863	2.599.636.246
ΔΙΟΙΚΗΣΗ	551.925.313	1.067.231.040	561.810.413	1.205.652.334	936.475.625
ΔΙΑΘΕΣΗ	291.868.604	536.330.159	306.201.026	684.826.353	415.560.305
ΧΡΗΜΑΤΟΟΙΚΟΝΟΜΙΚΑ	67.115.208	325.389.100	432.759.355	511.556.202	97.657.945
ΣΥΝΟΛΟ	3.256.493.591	6.555.948.493	3.575.232.714	7.073.564.752	4.049.330.121
ΜΕΤΑΒΛΗΤΟ ΚΟΣΤΟΣ					
ΠΑΡΑΓΩΓΗ	2.883.421.201	1.579.212.316	3.093.980.886	1.947.941.583	1.082.513.223
ΔΙΟΙΚΗΣΗ	280.026.072	293.151.869	215.651.980	317.921.873	203.559.697
ΔΙΑΘΕΣΗ	1.123.536.456	2.217.326.385	1.342.057.083	2.769.989.452	1.444.191.992
ΧΡΗΜΑΤΟΟΙΚΟΝΟΜΙΚΑ	396.143.485	649.971.198	140.214.020	238.813.798	38.529.566
ΣΥΝΟΛΟ	4.683.127.214	4.739.661.768	4.791.903.969	5.274.666.706	2.768.794.478
ΗΜΙΜΕΤΑΒΛΗΤΟ ΚΟΣΤΟΣ					
ΠΑΡΑΓΩΓΗ	183.288.886	403.040.173	192.871.809	439.122.718	268.537.074
ΔΙΟΙΚΗΣΗ	59.249.139	176.365.266	81.751.246	247.493.141	163.922.607
ΔΙΑΘΕΣΗ	13.695.109	34.805.565	16.788.027	41.325.601	21.476.712
ΧΡΗΜΑΤΟΟΙΚΟΝΟΜΙΚΑ	0	0	0	0	0
ΣΥΝΟΛΟ	256.233.134	614.211.004	291.411.082	727.941.460	453.936.393
ΣΥΝΟΛΟ ΚΟΣΤΟΥΣ	8.195.853.939	11.909.821.265	8.658.547.765	13.076.172.918	7.272.060.992

(ποσά σε δρχ)	Δεκ-00	Ιουν-01	Δεκ-01	Ιουν-02	Δεκ-02
ΣΤΑΘΕΡΟ ΚΟΣΤΟΣ					
ΠΑΡΑΓΩΓΗ	5.402.357.593	2.723.202.708	5.646.449.396	2.682.679.134	5.334.073.877
ΔΙΟΙΚΗΣΗ	1.597.514.027	807.806.693	1.575.305.619	599.698.969	1.246.197.398
ΔΙΑΘΕΣΗ	1.066.738.507	435.198.708	935.061.811	676.333.647	1.475.048.226
ΧΡΗΜΑΤΟΟΙΚΟΝΟΜΙΚΑ	67.434.025	208.458.875	3.051.414	95.281	139.350
ΣΥΝΟΛΟ	8.134.044.152	4.174.666.984	8.159.868.240	3.958.807.031	8.055.458.851
ΜΕΤΑΒΛΗΤΟ ΚΟΣΤΟΣ					
ΠΑΡΑΓΩΓΗ	2.242.331.451	1.167.718.505	1.985.492.251	805.782.705	1.993.197.610
ΔΙΟΙΚΗΣΗ	455.629.397	259.036.389	502.341.034	191.873.279	392.497.822
ΔΙΑΘΕΣΗ	3.128.742.758	1.796.458.946	3.582.795.628	1.806.513.167	3.761.316.045
ΧΡΗΜΑΤΟΟΙΚΟΝΟΜΙΚΑ	75.907.190	24.652.035	73.318.580	74.694.870	124.852.115
ΣΥΝΟΛΟ	5.902.610.796	3.247.865.875	6.143.947.493	2.878.864.021	6.271.863.592
ΗΜΙΜΕΤΑΒΛΗΤΟ ΚΟΣΤΟΣ					
ΠΑΡΑΓΩΓΗ	554.526.497	324.610.842	613.683.578	321.557.798	652.382.868
ΔΙΟΙΚΗΣΗ	365.879.232	104.555.662	203.758.415	73.378.420	129.716.478
ΔΙΑΘΕΣΗ	47.732.665	29.248.320	62.513.791	27.001.286	63.293.331
ΧΡΗΜΑΤΟΟΙΚΟΝΟΜΙΚΑ	0	0	0	0	0
ΣΥΝΟΛΟ	968.138.394	458.414.824	879.955.784	421.937.504	845.392.678
ΣΥΝΟΛΟ ΚΟΣΤΟΥΣ	15.004.793.342	7.880.947.683	15.183.771.517	7.259.608.556	15.172.715.121

Πίνακας 4

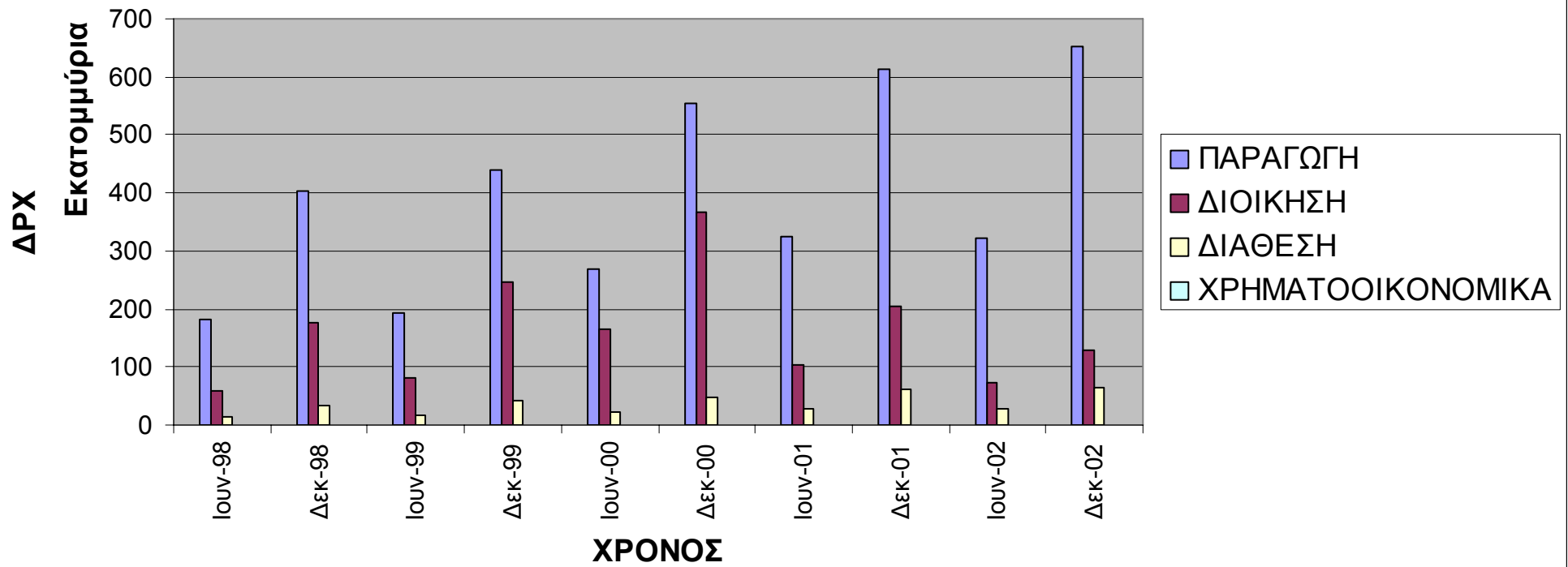
Ανάλυση Κόστους βάση Συμπεριφοράς Κόστους

**Διάγραμμα
Κατανομή Κόστους ανά Λειτουργία**

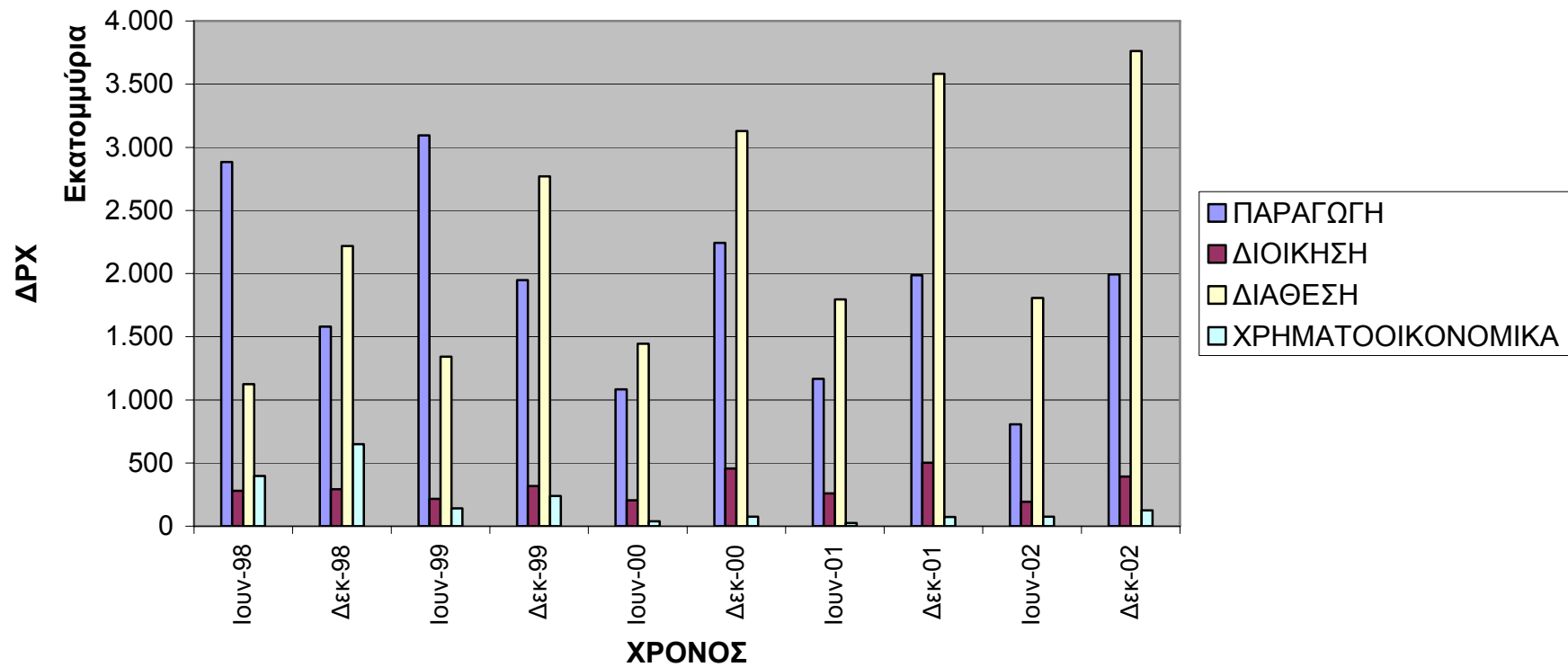


ΠΑΝΕΠΙΣΤΗΜΙΟ

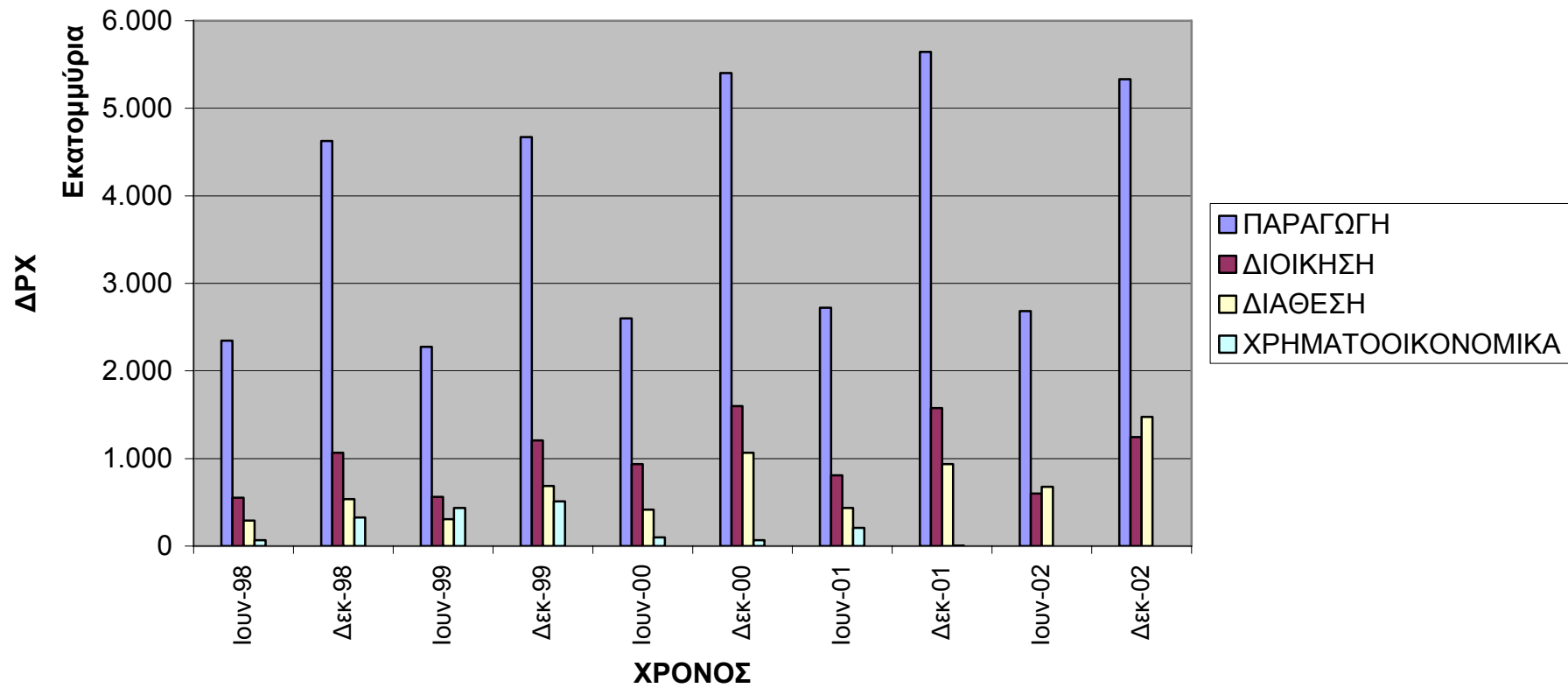
**Διάγραμμα
Κατανομή Ημιμεταβλητού Κόστους**



**Διάγραμμα
Κατανομή Μεταβλητού Κόστους**



**Διάγραμμα
Κατανομή Σταθερού Κόστους**



1.3 Διαχωρισμός Ημιμεταβλητού Κόστους με την μέθοδο της Παλινδρόμησης

Μετά από την συλλογή των δεδομένων και την ταξινόμηση τους βάση της συμπεριφοράς του κόστους, προκύπτει το πρόβλημα του διαχωρισμού του ημιμεταβλητού κόστους στα μέρη από τα οποία συντίθεται, στο σταθερό και στο μεταβλητό. Για τον σκοπό αυτό θα χρησιμοποιήσουμε την μέθοδο της Παλινδρόμησης. Στους υπολογισμούς που παρατίθενται πιο κάτω χρησιμοποιήθηκαν τα προγράμματα Eviews 4.0 (οικονομετρικό και στατιστικό πακέτο προγραμμάτων) και το Microsoft Excel 2000 (πρόγραμμα υπολογιστικών φύλλων).

Επειδή ημιμεταβλητό κόστος παρουσιάζεται στο κόστος παραγωγής, στα έξοδα διοίκησης και στα έξοδα διάθεσης, θα εκτελεστούν τρεις διαφορετικές παλινδρομήσεις στις οποίες ανεξάρτητη μεταβλητή είναι ο Όγκος Δραστηριότητας της παραγωγής της εταιρείας και εξαρτημένη μεταβλητή το ημιμεταβλητό κόστος παραγωγής, το ημιμεταβλητό κόστος των εξόδων διοίκησης και το ημιμεταβλητό κόστος των εξόδων διάθεσης αντίστοιχα. Στον Πίνακα 5 εμφανίζεται συνολικά τα ημιμεταβλητά κόστη καθώς και ο Όγκος Δραστηριότητας για τα υπό εξέταση χρονικά διαστήματα.

ΕΞΑΜΗΝΟ	ΟΓΚΟΣ ΔΡΑΣΤΗΡΙΟΤΗΤΑΣ	ΗΜΙΜΕΤΑΒΛΗΤΟ ΚΟΣΤΟΣ		
		ΠΑΡΑΓΩΓΗ	ΔΙΟΙΚΗΣΗ	ΔΙΑΘΕΣΗ
Ιουν-98	184.983.677	183.288.886	59.249.139	13.695.109
Δεκ-98	372.882.253	403.040.173	176.365.266	34.805.565
Ιουν-99	141.247.897	192.871.809	81.751.246	16.788.027
Δεκ-99	302.329.218	439.122.718	247.493.141	41.325.601
Ιουν-00	135.667.823	268.537.074	163.922.607	21.476.712
Δεκ-00	274.155.409	554.526.497	365.879.232	47.732.665
Ιουν-01	84.533.907	324.610.842	104.555.662	29.248.320
Δεκ-01	161.438.332	613.683.578	203.758.415	62.513.791
Ιουν-02	36.445.178	321.557.798	73.378.420	27.001.286
Δεκ-02	73.947.157	652.382.868	129.716.478	63.293.331

Πίνακας 5
Ημιμεταβλητό Κόστος και Όγκος Δραστηριότητας

Εκτελώντας στην συνέχεια τις παλινδρομήσεις που περιγράψαμε πιο πάνω με τα στοιχεία του πίνακα 5 παίρνουμε τα ακόλουθα αποτελέσματα που παρουσιάζονται στους πιο κάτω πίνακες (αρχικά παρουσιάζονται τα αποτελέσματα από την παλινδρόμηση που εκτελέστηκε από το πρόγραμμα Eviews 4.0 και στην συνέχεια παρουσιάζονται τα αποτελέσματα από το πρόγραμμα υπολογιστικών φύλλων Microsoft Excel 2000).

Dependent Variable: DIOIK

Method: Least Squares

Date: 09/07/04 Time: 15:03

Sample: 1998:1 2002:2

Included observations: 10

DIOIK=C(3)+C(4)*DRAST

	Coefficient	Std. Error	t-Statistic	Prob.
C(3)	67.40938	50.02120	1.347616	0.2147
C(4)	0.527245	0.244608	2.155472	0.0632
R-squared	0.367392	Mean dependent var		160.6066
Adjusted R-squared	0.288316	S.D. dependent var		94.28313
S.E. of regression	79.53855	Akaike info criterion		11.76722
Sum squared resid	50611.04	Schwarz criterion		11.82773
Log likelihood	-56.83609	Durbin-Watson stat		1.170199

Πίνακας 6
Παλινδρόμηση Ημιμεταβλητού Κόστους Διοίκησης (Eviews 4.0)

Dependent Variable: DIATH

Method: Least Squares

Date: 09/07/04 Time: 15:04

Sample: 1998:1 2002:2

Included observations: 10

DIATH=C(5)+C(6)*DRAST

	Coefficient	Std. Error	t-Statistic	Prob.
C(5)	33.53785	11.76933	2.849596	0.0215
C(6)	0.012728	0.057553	0.221145	0.8305
R-squared	0.006076	Mean dependent var		35.78760
Adjusted R-squared	-0.118165	S.D. dependent var		17.69793
S.E. of regression	18.71438	Akaike info criterion		8.873318
Sum squared resid	2801.824	Schwarz criterion		8.933835
Log likelihood	-42.36659	Durbin-Watson stat		2.045564

Πίνακας 7

Παλινδρόμηση Ημιμεταβλητού Κόστους Διάθεσης (Eviews 4.0)

Dependent Variable: PARAG

Method: Least Squares

Date: 09/07/04 Time: 15:02

Sample: 1998:1 2002:2

Included observations: 10

PARAG=C(1)+C(2)*DRAST

	Coefficient	Std. Error	t-Statistic	Prob.
C(1)	361.4709	111.0977	3.253630	0.0116
C(2)	0.191730	0.543277	0.352914	0.7333
R-squared	0.015330	Mean dependent var		395.3616
Adjusted R-squared	-0.107754	S.D. dependent var		167.8445
S.E. of regression	176.6562	Akaike info criterion		13.36314
Sum squared resid	249659.2	Schwarz criterion		13.42366
Log likelihood	-64.81572	Durbin-Watson stat		1.936683

Πίνακας 8

Παλινδρόμηση Ημιμεταβλητού Κόστους Παραγωγής (Eviews 4.0)

SUMMARY
OUTPUT

<i>Regression Statistics</i>	
Multiple R	0,123811094
R Square	0,015329187
	-
Adjusted R Square	0,107754665
Standard Error	176656201,5
Observations	10

ANOVA

	<i>df</i>	<i>SS</i>	<i>MS</i>	<i>F</i>	<i>Significance F</i>
Regression	1	3,88665E+15	3,88665E+15	0,124542632	0,733276894
Residual	8	2,49659E+17	3,12074E+16		
Total	9	2,53546E+17			

	<i>Coefficients</i>	<i>Standard Error</i>	<i>t Stat</i>	<i>P-value</i>	<i>Lower 95%</i>	<i>Upper 95%</i>	<i>Lower 90,0%</i>	<i>Upper 90,0%</i>
Intercept	361472158,7	111098049,6	3,253631903	0,011637644	105279431,1	617664886,2	154879967,2	568064350,2
X Variable 1	0,191725923	0,543277622	0,352905982	0,733276894	-1,061075331	1,444527177	0,818525067	1,201976913

Πίνακας 9
Παλινδρόμηση Ημιμεταβλητού Κόστους Παραγωγής (Ms Excel 2000)

SUMMARY
OUTPUT

<i>Regression Statistics</i>	
Multiple R	0,606127043
R Square	0,367389992
Adjusted R Square	0,288313741
Standard Error	79538623,43
Observations	10

ANOVA

	<i>df</i>	<i>SS</i>	<i>MS</i>	<i>F</i>	<i>Significance F</i>
Regression	1	2,93926E+16	2,93926E+16	4,646021873	0,063234794
Residual	8	5,06111E+16	6,32639E+15		
Total	9	8,00037E+16			

	<i>Coefficients</i>	<i>Standard Error</i>	<i>t Stat</i>	<i>P-value</i>	<i>Lower 95%</i>	<i>Upper 95%</i>	<i>Lower 90,0%</i>	<i>Upper 90,0%</i>
Intercept	67409689,28	50021374,06	1,347617704	0,214699427	-47939880,74	182759259,3	-25607472,8	160426851,4
X Variable 1	0,527243974	0,244608193	2,155463262	0,063234794	-0,036823896	1,091311843	0,072383219	0,982104728

Πίνακας 10
Παλινδρόμηση Ημιμεταβλητού Κόστους Διοίκησης (Ms Excel 2000)

SUMMARY
OUTPUT

<i>Regression Statistics</i>	
Multiple R	0,077952192
R Square	0,006076544
	-
Adjusted R Square	0,118163888
Standard Error	18714526,92
Observations	10

ANOVA

	<i>df</i>	<i>SS</i>	<i>MS</i>	<i>F</i>	<i>Significance F</i>
Regression	1	1,71298E+13	1,71298E+13	0,048909555	0,830511983
Residual	8	2,80187E+15	3,50234E+14		
Total	9	2,819E+15			

	<i>Coefficients</i>	<i>Standard Error</i>	<i>t Stat</i>	<i>P-value</i>	<i>Lower 95%</i>	<i>Upper 95%</i>	<i>Lower 90,0%</i>	<i>Upper 90,0%</i>
Intercept	33538156,24	11769456,28	2,84959266	0,021492518	6397723,833	60678588,65	11652283,59	55424028,9
X Variable 1	0,012728248	0,057553506	0,221155047	0,830511983	-0,11999046	0,145446956	0,094295276	0,119751773

Πίνακας 11
Παλινδρόμηση Ημιμεταβλητού Κόστους Διάθεσης (Ms Excel 2000)

Όπως γίνεται αντιληπτό, και τα δύο προγράμματα μας έδωσαν τα ίδια αποτελέσματα. Στον πίνακα 12 φαίνονται οι εκτιμώμενες συναρτήσεις για το ημιμεταβλητό κόστος Παραγωγής, Διοίκησης και Διάθεσης με το Y να αντιπροσωπεύει την εξαρτημένη μεταβλητή, που στην περίπτωση μας είναι το εκάστοτε ημιμεταβλητό κόστος, και το X να αντιπροσωπεύει την ανεξάρτητη μεταβλητή που στην περίπτωση μας είναι ο Όγκος Δραστηριότητας.

ΗΜΙΜΕΤΑΒΛΗΤΟ ΚΟΣΤΟΣ	ΣΥΝΑΡΤΗΣΗ
ΠΑΡΑΓΩΓΗΣ	$Y=361.472.158,70+0,191725923*X$
ΔΙΟΙΚΗΣΗΣ	$Y=67.409.689,28+0,527243974*X$
ΔΙΑΘΕΣΗΣ	$Y=33.538.156,24+0,012728248*X$

Πίνακας 12
Εκτιμώμενες Συναρτήσεις Ημιμεταβλητού κόστους

Μετά την ταυτόσημη εξαγωγή αποτελεσμάτων από τα δύο προγράμματα, προχωρούμε στην στατιστική αξιολόγηση των αποτελεσμάτων αυτών.

Λόγω πολύ μικρού αριθμού παρατηρήσεων ($n=10$) τα μοντέλα παλινδρόμησης που δημιουργήσαμε είναι ασταθή και αυτό φαίνεται και από το χαμηλό R Square που έχουν και τα 3 μοντέλα που αναπτύξαμε (R Square για διάθεση 0,006076544, R Square για διοίκηση 0,367389992 και R Square για παραγωγή 0,015329187).

Στην συνέχεια θα εκτελέσουμε έλεγχο για την στατιστική σημαντικότητα των σταθερών όρων κάθε παλινδρόμησης καθώς αυτοί είναι οι όροι που θα μας απασχολήσουν στην συνέχεια. Ο έλεγχος πραγματοποιείται ως εξής: Αν το p -value του σταθερού όρου είναι μικρότερο από το 0,05, τότε απορρίπτουμε την αρχική μας υπόθεση ότι ο σταθερός όρος δεν είναι στατιστικά σημαντικός. Ο

πίνακας 13 δείχνει τα αποτελέσματα που προέκυψαν από τους στατιστικούς ελέγχους που διενεργήθηκαν.

ΠΑΛΙΝΔΡΟΜΗΣΗ ΗΜΙΜΕΤΑΒΛΗΤΟΥ ΚΟΣΤΟΥΣ	P-VALUE ΣΤΑΘΕΡΟΥ ΟΡΟΥ	ΑΠΟΤΕΛΕΣΜΑ ΕΛΕΓΧΟΥ	ΣΤΑΤΙΣΤΙΚΗ ΣΗΜΑΝΤΙΚΟΤΗΤΑ
ΠΑΡΑΓΩΓΗΣ	0,011637644	ΑΠΟΡΡΙΨΗ ΑΡΧΙΚΗΣ ΥΠΟΘΕΣΗΣ	ΝΑΙ
ΔΙΟΙΚΗΣΗΣ	0,214699427	ΑΠΟΔΟΧΗ ΑΡΧΙΚΗΣ ΥΠΟΘΕΣΗΣ	ΟΧΙ
ΔΙΑΘΕΣΗΣ	0,021492518	ΑΠΟΡΡΙΨΗ ΑΡΧΙΚΗΣ ΥΠΟΘΕΣΗΣ	ΝΑΙ

Πίνακας 13
Στατιστικοί Έλεγχοι Συναρτήσεων Ημιμεταβλητού κόστους

Από τα αποτελέσματα των ελέγχων διακρίνουμε πως μόνο ο σταθερός όρος της συνάρτησης ημιμεταβλητού κόστους διοίκησης δεν πέρασε με επιτυχία τον έλεγχο για την στατιστική του σημαντικότητα. Κατά συνέπεια οφείλουμε να επισημάνουμε την μη στατιστική σημαντικότητα του σταθερού όρου της εν λόγω συνάρτησης και τις επιφυλάξεις μας για την αξιοπιστία του διαχωρισμού του ημιμεταβλητού κόστους διοίκησης σε σταθερό και μεταβλητό. Αξίζει όμως να προσθέσουμε πως μόνο το 10% κατά μέσο όρο του συνολικού κόστους διοίκησης είναι ημιμεταβλητό (βλέπε πίνακας 15) οπότε θεωρούμε πως μετριάζεται το αποτέλεσμα της μη στατιστικής σημαντικότητας του σταθερού όρου της συνάρτησης ημιμεταβλητού κόστους διοίκησης.

Μετά από τους απαραίτητους στατιστικούς ελέγχους και την εξαγωγή των συμπερασμάτων για την αξιοπιστία των εκτιμήσεων που πήραμε από τις παλινδρομήσεις που εκτελέσαμε, προχωρούμε στον διαχωρισμό του ημιμεταβλητού κόστους σε σταθερό και μεταβλητό. Το αποτέλεσμα του διαχωρισμού φαίνεται στον πίνακα 14.

ΕΞΑΜΗΝΟ	ΠΑΡΑΓΩΓΗ		ΔΙΟΙΚΗΣΗ		ΔΙΑΘΕΣΗ	
	FC	VC	FC	VC	FC	VC
Ιουν-98	361.472.159	-178.183.273	67.409.689	-8.160.550	33.538.156	-19.843.047
Δεκ-98	361.472.159	41.568.014	67.409.689	108.955.577	33.538.156	1.267.409
Ιουν-99	361.472.159	-168.600.350	67.409.689	14.341.557	33.538.156	-16.750.129
Δεκ-99	361.472.159	77.650.559	67.409.689	180.083.452	33.538.156	7.787.445
Ιουν-00	361.472.159	-92.935.085	67.409.689	96.512.918	33.538.156	-12.061.444
Δεκ-00	361.472.159	193.054.338	67.409.689	298.469.543	33.538.156	14.194.509
Ιουν-01	361.472.159	-36.861.317	67.409.689	37.145.973	33.538.156	-4.289.836
Δεκ-01	361.472.159	252.211.419	67.409.689	136.348.726	33.538.156	28.975.635
Ιουν-02	361.472.159	-39.914.361	67.409.689	5.968.731	33.538.156	-6.536.871
Δεκ-02	361.472.159	290.910.710	67.409.689	62.306.789	33.538.156	29.755.175

Πίνακας 14
Διαχωρισμός Ημιμεταβλητού κόστους

Από τον παραπάνω πίνακα προκύπτει πως δημιουργούνται προβλήματα κατά τον διαχωρισμό του ημιμεταβλητού κόστους κυρίως στην παραγωγή και στην διάθεση τα οποία δείχνουν την αδυναμία των μοντέλων που εκτιμήσαμε λόγω κυρίως του μικρού αριθμού παρατηρήσεων. Ωστόσο, πιστεύουμε πως αυτή η αδυναμία που μόλις περιγράψαμε αμβλύνεται από το μικρό σχετικά ποσοστό συμμετοχής του ημιμεταβλητού κόστους ως προς το συνολικό κόστος κάθε περιόδου (μέσος όρος 5,29%, βλέπε πίνακας 14) και δεν επηρεάζει σημαντικά την ποιότητα της ανάλυσης που κάνουμε.

ΕΞΑΜΗΝΟ	ΗΜΙΜΕΤΑΒΛΗΤΟ ΚΟΣΤΟΣ			
	ΠΑΡΑΓΩΓΗ	ΔΙΟΙΚΗΣΗ	ΔΙΑΘΕΣΗ	ΣΥΝΟΛΟ
Ιουν-98	3,39%	6,65%	0,96%	3,13%
Δεκ-98	6,10%	11,48%	1,25%	5,16%
Ιουν-99	3,47%	9,51%	1,01%	3,37%
Δεκ-99	6,22%	13,97%	1,18%	5,57%
Ιουν-00	6,80%	12,57%	1,14%	6,24%
Δεκ-00	6,76%	15,13%	1,12%	6,45%
Ιουν-01	7,70%	8,93%	1,29%	5,82%
Δεκ-01	7,44%	8,93%	1,36%	5,80%
Ιουν-02	8,44%	8,48%	1,08%	5,81%
Δεκ-02	8,18%	7,34%	1,19%	5,57%
Μ.Ο.	6,45%	10,30%	1,16%	5,29%

Πίνακας 15
Ποσοστό συμμετοχής Ημιμεταβλητού κόστους

ΚΕΦΑΛΑΙΟ 2: ΑΠΟΤΕΛΕΣΜΑΤΑ ΧΡΗΣΕΩΣ, ΝΕΚΡΟ ΣΗΜΕΙΟ ΚΑΙ ΣΧΟΛΙΑΣΜΟΣ ΑΥΤΩΝ

2.1 Παρουσίαση των Αποτελεσμάτων χρήσεως της εταιρείας με βάση την συμπεριφορά του κόστους

Μετά την στατιστική ανάλυση το επόμενο βήμα είναι η παρουσίαση των Αποτελεσμάτων χρήσεως της εταιρείας με βάση την συμπεριφορά του κόστους. Στους παρακάτω πίνακες 16α και 16β παρουσιάζουμε τα Αποτελέσματα Χρήσεως με βάση την δομή των λειτουργιών της επιχείρησης.

(ποσά σε δρχ)	Ιουν-98		Δεκ-98		Ιουν-99		Δεκ-99		Ιουν-00	
	ΠΟΣΟ	%	ΠΟΣΟ	%	ΠΟΣΟ	%	ΠΟΣΟ	%	ΠΟΣΟ	%
ΠΩΛΗΣΕΙΣ	7.195.042.048	100,00	14.503.460.702	100,00	8.028.587.949	100,00	17.184.515.888	100,00	9.809.888.165	100,00
ΚΟΣΤΟΣ ΠΩΛΗΣΕΩΝ	6.452.037.596	89,67	13.026.502.545	89,82	6.683.503.035	83,25	14.420.953.075	83,92	8.766.286.998	89,36
ΜΙΚΤΑ ΚΕΡΔΗ	743.004.452	10,33	1.476.958.157	10,18	1.345.084.914	16,75	2.763.562.813	16,08	1.043.601.167	10,64
ΆΛΛΑ ΕΣΟΔΑ ΕΚΜΕΤΑΛΛΕΥΣΕΩΣ	208.791.634	2,90	632.091.763	4,36	328.432.681	4,09	687.062.219	4,00	356.385.521	3,63
ΣΥΝΟΛΟ	951.796.086	13,23	2.109.049.920	14,54	1.673.517.595	20,84	3.450.625.032	20,08	1.399.986.688	14,27
ΕΞΟΔΑ ΔΙΟΙΚΗΤΙΚΗΣ ΛΕΙΤΟΥΡΓΙΑΣ	767.061.432	10,66	1.536.748.175	10,60	804.958.813	10,03	1.771.067.348	10,31	1.300.575.187	13,26
ΕΞΟΔΑ ΛΕΙΤΟΥΡΓΙΑΣ ΔΙΑΘΕΣΕΩΣ	513.496.218	7,14	903.555.841	6,23	566.876.438	7,06	1.188.677.015	6,92	670.644.294	6,84
ΧΡΗΜΑΤΟΟΙΚΟΝΟΜΙΚΑ ΑΠΟΤΕΛΕΣΜΑΤΑ(ΑΡΝΗΤΙΚΑ)	531.945.362	7,39	975.360.298	6,73	466.691.112	5,81	750.370.000	4,37	136.187.511	1,39
ΜΕΡΙΚΑ ΑΠΟΤΕΛΕΣΜΑΤΑ	-860.706.926	-11,96	-1.306.614.394	-9,01	-165.008.768	-2,06	-259.489.331	-1,51	-707.420.304	-7,21
ΧΡΗΜΑΤΟΟΙΚΟΝΟΜΙΚΑ ΑΠΟΤΕΛΕΣΜΑΤΑ(ΘΕΤΙΚΑ)	488.825.354	6,79	2.301.397.162	15,87	1.085.851.344	13,52	5.940.817.021	34,57	4.057.756.773	41,36
ΟΛΙΚΑ ΑΠΟΤΕΛΕΣΜΑΤΑ ΕΚΜΕΤΑΛΛΕΥΣΗΣ	-371.881.572	-5,17	994.782.768	6,86	920.842.576	11,47	5.681.327.690	33,06	3.350.336.469	34,15
ΕΚΤΑΚΤΑ ΑΠΟΤΕΛΕΣΜΑΤΑ	65.862.893	0,92	-362.075.979	-2,50	-155.602.746	-1,94	-948.132.610	-5,52	-131.004.934	-1,34
ΚΑΘΑΡΑ ΑΠΟΤΕΛΕΣΜΑΤΑ ΧΡΗΣΗΣ	-306.018.679	-4,25	632.706.789	4,36	765.239.830	9,53	4.733.195.080	27,54	3.219.331.535	32,82

Πίνακας 16α
Αποτελέσματα Χρήσεως Ιουν-98 – Ιουν-00

(ποσά σε δρχ)	Δεκ-00		Ιουν-01		Δεκ-01		Ιουν-02		Δεκ-02	
	ΠΟΣΟ	%	ΠΟΣΟ	%	ΠΟΣΟ	%	ΠΟΣΟ	%	ΠΟΣΟ	%
ΠΩΛΗΣΕΙΣ	19.823.667.776	100,00	10.182.571.014	100,00	19.446.246.271	100,00	9.306.781.143	100,00	18.883.681.892	100,00
ΚΟΣΤΟΣ ΠΩΛΗΣΕΩΝ	18.296.032.067	92,29	9.437.699.930	92,68	18.216.868.030	93,68	8.410.519.019	90,37	16.707.488.079	88,48
ΜΙΚΤΑ ΚΕΡΔΗ	1.527.635.709	7,71	744.871.084	7,32	1.229.378.241	6,32	896.262.124	9,63	2.176.193.813	11,52
ΑΛΛΑ ΕΣΟΔΑ ΕΚΜΕΤΑΛΛΕΥΣΕΩΣ	730.764.303	3,69	384.909.843	3,78	807.162.956	4,15	198.871.558	2,14	441.283.398	2,34
ΣΥΝΟΛΟ	2.258.400.012	11,39	1.129.780.927	11,10	2.036.541.197	10,47	1.095.133.682	11,77	2.617.477.211	13,86
ΕΞΟΔΑ ΔΙΟΙΚΗΤΙΚΗΣ ΛΕΙΤΟΥΡΓΙΑΣ	2.415.639.914	12,19	1.171.398.744	11,50	2.281.405.068	11,73	864.950.668	9,29	1.768.411.698	9,36
ΕΞΟΔΑ ΛΕΙΤΟΥΡΓΙΑΣ ΔΙΑΘΕΣΕΩΣ	1.686.729.341	8,51	845.750.304	8,31	1.728.675.261	8,89	1.044.356.299	11,22	2.189.370.892	11,59
ΧΡΗΜΑΤΟΟΙΚΟΝΟΜΙΚΑ ΑΠΟΤΕΛΕΣΜΑΤΑ(ΑΡΝΗΤΙΚΑ)	143.341.215	0,72	27.400.612	0,27	76.369.994	0,39	74.790.151	0,80	124.991.465	0,66
ΜΕΡΙΚΑ ΑΠΟΤΕΛΕΣΜΑΤΑ	-1.987.310.458	-10,02	-914.768.733	-8,98	-2.049.909.126	-10,54	-888.963.436	-9,55	-1.465.296.844	-7,76
ΧΡΗΜΑΤΟΟΙΚΟΝΟΜΙΚΑ ΑΠΟΤΕΛΕΣΜΑΤΑ(ΘΕΤΙΚΑ)	5.674.459.272	28,62	452.206.133	4,44	455.586.547	2,34	472.371.247	5,08	474.939.483	2,52
ΟΛΙΚΑ ΑΠΟΤΕΛΕΣΜΑΤΑ ΕΚΜΕΤΑΛΛΕΥΣΗΣ	3.687.148.814	18,60	-462.562.600	-4,54	-1.594.322.579	-8,20	-416.592.189	-4,48	-990.357.361	-5,24
ΕΚΤΑΚΤΑ ΑΠΟΤΕΛΕΣΜΑΤΑ	185.944.081	0,94	-26.260.585	-0,26	2.235.211	0,01	-26.564.403	-0,29	186.294.336	0,99
ΚΑΘΑΡΑ ΑΠΟΤΕΛΕΣΜΑΤΑ ΧΡΗΣΗΣ	3.873.092.895	19,54	-488.823.185	-4,80	-1.592.087.368	-8,19	-443.156.592	-4,76	-804.063.025	-4,26

Πίνακας 16β
Αποτελέσματα Χρήσεως Δεκ-00 – Δεκ-02

Με βάση την ανάλυση που αναφέραμε σε προηγούμενη παράγραφο και παρουσιάζεται αναλυτικότερα στο παράρτημα και στον διαχωρισμό του ημιμεταβλητού κόστους που πραγματοποιήσαμε στην προηγούμενη παράγραφο, προχωρήσαμε στην σύνθεση των Αποτελεσμάτων Χρήσεως της εταιρείας με βάση την συμπεριφορά του κόστους. Η ανάλυση αυτή παρουσιάζεται στους πίνακες 17α και 17β.

(ποσά σε δρχ)	Ιουν-98		Δεκ-98		Ιουν-99		Δεκ-99		Ιουν-00	
	ΠΟΣΟ	%	ΠΟΣΟ	%	ΠΟΣΟ	%	ΠΟΣΟ	%	ΠΟΣΟ	%
ΠΩΛΗΣΕΙΣ & ΆΛΛΑ ΕΣΟΔΑ ΕΚΜΕΤΑΛΛΕΥΣΕΩΣ	7.403.833.682	100,00	15.135.552.465	100,00	8.357.020.630	100,00	17.871.578.107	100,00	10.166.273.686	100,00
ΣΥΝΟΛΙΚΟ ΜΕΤΑΒΛΗΤΟ ΚΟΣΤΟΣ ΠΑΡΑΓΩΓΗΣ	3.744.980.971	50,58	8.038.032.192	53,11	4.047.568.956	48,43	9.387.951.053	52,53	5.805.178.593	57,10
ΒΙΟΜΗΧΑΝΙΚΟ ΠΕΡΙΘΩΡΙΟ ΣΥΜΒΟΛΗΣ	3.658.852.711	49,42	7.097.520.273	46,89	4.309.451.674	51,57	8.483.627.054	47,47	4.361.095.093	42,90
ΜΕΤΑΒΛΗΤΟ ΚΟΣΤΟΣ ΔΙΟΙΚΗΣΗΣ	147.726.430	2,00	402.107.446	2,66	175.738.711	2,10	498.005.325	2,79	296.689.873	2,92
ΜΕΤΑΒΛΗΤΟ ΚΟΣΤΟΣ ΔΙΑΘΕΣΗΣ	188.089.458	2,54	333.687.526	2,20	227.137.256	2,72	470.312.506	2,63	221.545.833	2,18
ΜΕΤΑΒΛΗΤΟ ΧΡΗΜΑΤΟΟΙΚΟΝΟΜΙΚΟ ΚΟΣΤΟΣ	396.143.485	5,35	649.971.198	4,29	140.214.020	1,68	238.813.798	1,34	38.529.566	0,38
ΠΕΡΙΘΩΡΙΟ ΣΥΜΒΟΛΗΣ	2.926.893.338	39,53	5.711.754.103	37,74	3.766.361.687	45,07	7.276.495.425	40,72	3.804.329.821	37,42
ΣΤΑΘΕΡΟ ΚΟΣΤΟΣ ΠΑΡΑΓΩΓΗΣ	2.707.056.625	36,56	4.988.470.353	32,96	2.635.934.079	31,54	5.033.002.022	28,16	2.961.108.405	29,13
ΣΤΑΘΕΡΟ ΚΟΣΤΟΣ ΔΙΟΙΚΗΣΗΣ	619.335.002	8,37	1.134.640.729	7,50	629.220.102	7,53	1.273.062.023	7,12	1.003.885.314	9,87
ΣΤΑΘΕΡΟ ΚΟΣΤΟΣ ΔΙΑΘΕΣΗΣ	325.406.760	4,40	569.868.315	3,77	339.739.182	4,07	718.364.509	4,02	449.098.461	4,42
ΣΤΑΘΕΡΟ ΧΡΗΜΑΤΟΟΙΚΟΝΟΜΙΚΟ ΚΟΣΤΟΣ	135.801.877	1,83	325.389.100	2,15	326.477.092	3,91	511.556.202	2,86	97.657.945	0,96
ΜΕΡΙΚΑ ΑΠΟΤΕΛΕΣΜΑΤΑ	-860.706.926	-11,63	-1.306.614.394	-8,63	-165.008.768	-1,97	-259.489.331	-1,45	-707.420.304	-6,96
ΧΡΗΜΑΤΟΟΙΚΟΝΟΜΙΚΑ ΑΠΟΤΕΛΕΣΜΑΤΑ(ΘΕΤΙΚΑ)	488.825.354	6,60	2.301.397.162	15,21	1.085.851.344	12,99	5.940.817.021	33,24	4.057.756.773	39,91
ΟΛΙΚΑ ΑΠΟΤΕΛΕΣΜΑΤΑ ΕΚΜΕΤΑΛΛΕΥΣΗΣ	-371.881.572	-5,02	994.782.768	6,57	920.842.576	11,02	5.681.327.690	31,79	3.350.336.469	32,96
ΕΚΤΑΚΤΑ ΑΠΟΤΕΛΕΣΜΑΤΑ	65.862.893	0,89	-362.075.979	-2,39	-155.602.746	-1,86	-948.132.610	-5,31	-131.004.934	-1,29
ΚΑΘΑΡΑ ΑΠΟΤΕΛΕΣΜΑΤΑ ΧΡΗΣΗΣ	-306.018.679	-4,13	632.706.789	4,18	765.239.830	9,16	4.733.195.080	26,48	3.219.331.535	31,67

Πίνακας 17α
Νέα Αποτελέσματα Χρήσεως Ιουν-98 – Ιουν-00

(προσά σε δρχ)	Δεκ-00		Ιουν-01		Δεκ-01		Ιουν-02		Δεκ-02	
	ΠΟΣΟ	%	ΠΟΣΟ	%	ΠΟΣΟ	%	ΠΟΣΟ	%	ΠΟΣΟ	%
ΠΩΛΗΣΕΙΣ & ΆΛΛΑ ΕΣΟΔΑ ΕΚΜΕΤΑΛΛΕΥΣΕΩΣ	20.554.432.079	100,00	10.567.480.857	100,00	20.253.409.227	100,00	9.505.652.701	100,00	19.324.965.289	100,00
ΣΥΝΟΛΙΚΟ ΜΕΤΑΒΛΗΤΟ ΚΟΣΤΟΣ ΠΑΡΑΓΩΓΗΣ	12.532.202.315	60,97	6.353.025.063	60,12	12.208.946.475	60,28	5.366.367.726	56,45	11.011.942.043	56,98
ΒΙΟΜΗΧΑΝΙΚΟ ΠΕΡΙΘΩΡΙΟ ΣΥΜΒΟΛΗΣ	8.022.229.764	39,03	4.214.455.794	39,88	8.044.462.752	39,72	4.139.284.974	43,55	8.313.023.247	43,02
ΜΕΤΑΒΛΗΤΟ ΚΟΣΤΟΣ ΔΙΟΙΚΗΣΗΣ	750.716.198	3,65	296.182.362	2,80	638.689.760	3,15	197.842.010	2,08	454.804.611	2,35
ΜΕΤΑΒΛΗΤΟ ΚΟΣΤΟΣ ΔΙΑΘΕΣΗΣ	586.452.678	2,85	377.013.440	3,57	760.075.294	3,75	334.484.496	3,52	680.784.509	3,52
ΜΕΤΑΒΛΗΤΟ ΧΡΗΜΑΤΟΟΙΚΟΝΟΜΙΚΟ ΚΟΣΤΟΣ	75.907.190	0,37	24.652.035	0,23	73.318.580	0,36	74.694.870	0,79	124.852.115	0,65
ΠΕΡΙΘΩΡΙΟ ΣΥΜΒΟΛΗΣ	6.609.153.698	32,15	3.516.607.957	33,28	6.572.379.118	32,45	3.532.263.598	37,16	7.052.582.012	36,49
ΣΤΑΘΕΡΟ ΚΟΣΤΟΣ ΠΑΡΑΓΩΓΗΣ	5.763.829.752	28,04	3.084.674.867	29,19	6.007.921.555	29,66	3.044.151.292	32,02	5.695.546.036	29,47
ΣΤΑΘΕΡΟ ΚΟΣΤΟΣ ΔΙΟΙΚΗΣΗΣ	1.664.923.716	8,10	875.216.382	8,28	1.642.715.308	8,11	667.108.658	7,02	1.313.607.087	6,80
ΣΤΑΘΕΡΟ ΚΟΣΤΟΣ ΔΙΑΘΕΣΗΣ	1.100.276.663	5,35	468.736.864	4,44	968.599.967	4,78	709.871.804	7,47	1.508.586.382	7,81
ΣΤΑΘΕΡΟ ΧΡΗΜΑΤΟΟΙΚΟΝΟΜΙΚΟ ΚΟΣΤΟΣ	67.434.025	0,33	2.748.577	0,03	3.051.414	0,02	95.281	0,00	139.350	0,00
ΜΕΡΙΚΑ ΑΠΟΤΕΛΕΣΜΑΤΑ	-1.987.310.458	-9,67	-914.768.733	-8,66	-2.049.909.126	-10,12	-888.963.436	-9,35	-1.465.296.844	-7,58
ΧΡΗΜΑΤΟΟΙΚΟΝΟΜΙΚΑ ΑΠΟΤΕΛΕΣΜΑΤΑ(ΘΕΤΙΚΑ)	5.674.459.272	27,61	452.206.133	4,28	455.586.547	2,25	472.371.247	4,97	474.939.483	2,46
ΟΛΙΚΑ ΑΠΟΤΕΛΕΣΜΑΤΑ ΕΚΜΕΤΑΛΛΕΥΣΗΣ	3.687.148.814	17,94	-462.562.600	-4,38	-1.594.322.579	-7,87	-416.592.189	-4,38	-990.357.361	-5,12
ΕΚΤΑΚΤΑ ΑΠΟΤΕΛΕΣΜΑΤΑ	185.944.081	0,90	-26.260.585	-0,25	2.235.211	0,01	-26.564.403	-0,28	186.294.336	0,96
ΚΑΘΑΡΑ ΑΠΟΤΕΛΕΣΜΑΤΑ ΧΡΗΣΗΣ	3.873.092.895	18,84	-488.823.185	-4,63	-1.592.087.368	-7,86	-443.156.592	-4,66	-804.063.025	-4,16

Πίνακας 17β (Νέα Αποτελέσματα Χρήσεως Δεκ-00 – Δεκ-02)

Σημειώνεται πως το συνολικό μεταβλητό κόστος Παραγωγής αποτελείται από το μεταβλητό κόστος όπως αυτό προέκυψε από την ανάλυση μας αθροιζόμενο με τις αναλώσεις των αποθεμάτων (κόστος κατεχοχίν μεταβλητό) όπως αυτές προκύπτουν από την κίνηση των λογαριασμών της ομάδας 2 του Ενιαίου Γενικού Λογιστικού Σχεδίου (Ε.Γ.Λ.Σ.) .

2.2 Νεκρό Σημείο

Μετά από την παρουσίαση των Αποτελεσμάτων Χρήσεως με βάση την συμπεριφορά του κόστους, προχωρούμε στον υπολογισμό του Νεκρού Σημείου σε αξία για την εταιρεία για την εν λόγω χρονική περίοδο. Σε αυτή την περίπτωση, θα χρησιμοποιήσουμε τον εξής τύπο:

$$\text{νεκρό σημείο(σε αξία)} = \frac{\text{Σταθερό Κόστος}}{\text{Ποσοστό Περιθωρίου Συμβολής}}$$

Στους πίνακες 18α και 18β φαίνονται όλα τα στοιχεία που θα χρησιμοποιηθούν για τον υπολογισμό του Νεκρού Σημείου καθώς και ο υπολογισμός του.

(ποσά σε δρχ)	Ιουν-98	Δεκ-98	Ιουν-99	Δεκ-99	Ιουν-00
ΣΥΝΟΛΟ ΣΤΑΘΕΡΟΥ ΚΟΣΤΟΥΣ	3.787.600.264	7.018.368.497	3.931.370.455	7.535.984.756	4.511.750.125
ΠΟΣΟΣΤΟ ΠΕΡΙΘΩΡΙΟΥ ΣΥΜΒΟΛΗΣ	39,53%	37,74%	45,07%	40,72%	37,42%
ΝΕΚΡΟ ΣΗΜΕΙΟ	9.581.067.422	18.597.944.290	8.723.151.605	18.508.901.925	12.056.706.104
ΝΕΚΡΟ ΣΗΜΕΙΟ (% ΠΩΛΗΣΕΩΝ)	129,41%	122,88%	104,38%	103,57%	118,60%

Πίνακας 18α
Νεκρό Σημείο Ιουν-98 – Ιουν-00

(ποσά σε δρχ)	Δεκ-00	Ιουν-01	Δεκ-01	Ιουν-02	Δεκ-02
ΣΥΝΟΛΟ ΣΤΑΘΕΡΟΥ ΚΟΣΤΟΥΣ	8.596.464.156	4.431.376.690	8.622.288.244	4.421.227.035	8.517.878.855
ΠΟΣΟΣΤΟ ΠΕΡΙΘΩΡΙΟΥ ΣΥΜΒΟΛΗΣ	32,15%	33,28%	32,45%	37,16%	36,49%
ΝΕΚΡΟ ΣΗΜΕΙΟ	26.734.956.802	13.316.380.135	26.570.398.503	11.897.936.700	23.340.063.674
ΝΕΚΡΟ ΣΗΜΕΙΟ (% ΠΩΛΗΣΕΩΝ)	130,07%	126,01%	131,19%	125,17%	120,78%

Πίνακας 18β
Νεκρό Σημείο Δεκ-00 – Δεκ-02

2.3 Συμπεράσματα

Μετά από την παρουσίαση του νεκρού σημείου της εταιρίας στην προηγούμενη παράγραφο, γίνεται αντιληπτό πώς εφόσον η εταιρεία δουλεύει σε ένα επίπεδο παραγωγής στο οποίο το νεκρό σημείο υπερβαίνει το εκατό τοις εκατό των υφιστάμενων πωλήσεων, υπάρχει πρόβλημα .

Μετά από τη διαπίστωση αυτή αξίζει να προσδιορίσουμε τους παράγοντες που ενδεχομένως να έχουν οδηγήσει σε αυτό το πρόβλημα. Όπως φαίνεται και από τον τύπο υπολογισμού του νεκρού σημείου , σημαντικός παράγοντας είναι το συνολικό σταθερό κόστος . Βλέποντας τον πίνακα 19 παρατηρούμε πώς το συνολικό σταθερό κόστος της εταιρίας κατά την εξεταζόμενη περίοδο κυμαίνεται κοντά στο 40% του συνολικού κόστους της εταιρίας, ποσοστό που θεωρείται αρκετά υψηλό .

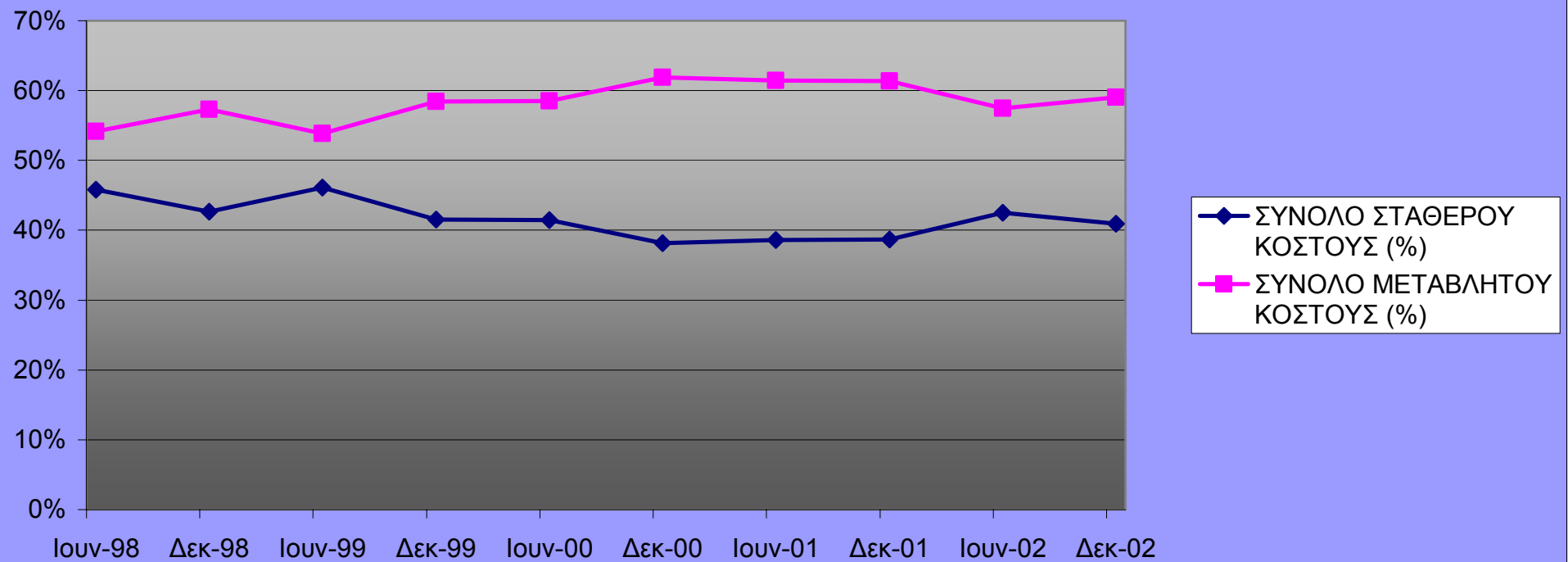
(ποσά σε δρχ)	Ιουν-98	Δεκ-98	Ιουν-99	Δεκ-99	Ιουν-00
ΣΥΝΟΛΟ ΣΤΑΘΕΡΟΥ ΚΟΣΤΟΥΣ	3.787.600.264	7.018.368.497	3.931.370.455	7.535.984.756	4.511.750.125
ΣΥΝΟΛΟ ΜΕΤΑΒΛΗΤΟΥ ΚΟΣΤΟΥΣ	4.476.940.344	9.423.798.362	4.590.658.943	10.595.082.682	6.361.943.865
ΣΥΝΟΛΟ ΚΟΣΤΟΥΣ	8.264.540.608	16.442.166.859	8.522.029.398	18.131.067.438	10.873.693.990
ΣΥΝΟΛΟ ΣΤΑΘΕΡΟΥ ΚΟΣΤΟΥΣ (%)	46%	43%	46%	42%	41%
ΣΥΝΟΛΟ ΜΕΤΑΒΛΗΤΟΥ ΚΟΣΤΟΥΣ (%)	54%	57%	54%	58%	59%

(ποσά σε δρχ)	Δεκ-00	Ιουν-01	Δεκ-01	Ιουν-02	Δεκ-02
ΣΥΝΟΛΟ ΣΤΑΘΕΡΟΥ ΚΟΣΤΟΥΣ	8.596.464.156	4.431.376.690	8.622.288.244	4.421.227.035	8.517.878.855
ΣΥΝΟΛΟ ΜΕΤΑΒΛΗΤΟΥ ΚΟΣΤΟΥΣ	13.945.278.381	7.050.872.900	13.681.030.109	5.973.389.102	12.272.383.278
ΣΥΝΟΛΟ ΚΟΣΤΟΥΣ	22.541.742.537	11.482.249.590	22.303.318.353	10.394.616.137	20.790.262.133
ΣΥΝΟΛΟ ΣΤΑΘΕΡΟΥ ΚΟΣΤΟΥΣ (%)	38%	39%	39%	43%	41%
ΣΥΝΟΛΟ ΜΕΤΑΒΛΗΤΟΥ ΚΟΣΤΟΥΣ (%)	62%	61%	61%	57%	59%

Πίνακας 19
Ανάλυση Κόστους

Μάλιστα, τις πρώτες περιόδους το συνολικό σταθερό κόστος τείνει να προσεγγίζει τα επίπεδα του 45% φτάνοντας δηλαδή σχεδόν να αποτελεί το ήμισυ του συνολικού κόστους της εταιρίας. Το διάγραμμα μας δείχνει την σχέση ανάμεσα στο σταθερό κόστος και στο μεταβλητό κόστος κατά την εξεταζόμενη περίοδο. Παρατηρούμε πως η τάση όσον αφορά την αναλογία σταθερού και μεταβλητού κόστους φαίνεται να προσεγγίζει το 40%-60% αντίστοιχα. Συμπερασματικά, η εταιρεία εμφανίζεται να έχει διαχρονικά υψηλό σταθερό κόστος.

ΔΙΑΓΡΑΜΜΑ 22
ΑΝΑΛΟΓΙΑ ΣΤΑΘΕΡΟΥ-ΜΕΤΑΒΛΗΤΟΥ ΚΟΣΤΟΥΣ (% ΣΥΝ.ΚΟΣΤΟΥΣ)



Το υψηλό αυτό σταθερό κόστος μπορεί να δικαιολογηθεί ως εξής :
Επειδή η εξεταζόμενη εταιρία δραστηριοποιείται στο χώρο των εκδόσεων και των εκτυπώσεων, ένα μεγάλο μέρος του κόστους της είναι η μισθοδοσία κυρίως των συντακτών και δημοσιογράφων. Η μισθοδοσία όμως είναι μια ανελαστική δαπάνη και φυσικά σταθερή. Μάλιστα, μια προσεκτική ανάλυση των εξόδων της εταιρίας επιβεβαιώνει τον ισχυρισμό αυτό.

Κατά συνέπεια, η εταιρία καλείται να έχει εξασφαλίσει ένα σημαντικό περιθώριο συμβολής για να μπορέσει να καλύψει το μεγάλο σταθερό κόστος που ούτως ή άλλως κατά τα φαινόμενα έχει να αντιμετωπίσει. Στον πίνακα 20 παρουσιάζονται τόσο το περιθώριο συμβολής όσο και το βιομηχανικό περιθώριο συμβολής μαζί με τα αποτελέσματα της εταιρίας ενώ στο διάγραμμα παρουσιάζεται η πορεία των περιθωρίων συμβολής κατά την εξεταζόμενη χρονική περίοδο ως ποσοστό επί των πωλήσεων .

(ποσά σε δρχ)	Ιουν-98	Δεκ-98	Ιουν-99	Δεκ-99	Ιουν-00
ΠΩΛΗΣΕΙΣ & ΆΛΛΑ ΕΣΟΔΑ ΕΚΜΕΤΑΛΛΕΥΣΕΩΣ	7.403.833.682	15.135.552.465	8.357.020.630	17.871.578.107	10.166.273.686
ΒΙΟΜΗΧΑΝΙΚΟ ΠΕΡΙΘΩΡΙΟ ΣΥΜΒΟΛΗΣ	3.658.852.711	7.097.520.273	4.309.451.674	8.483.627.054	4.361.095.093
ΠΕΡΙΘΩΡΙΟ ΣΥΜΒΟΛΗΣ	2.926.893.338	5.711.754.103	3.766.361.687	7.276.495.425	3.804.329.821
ΒΙΟΜΗΧΑΝΙΚΟ ΠΕΡΙΘΩΡΙΟ ΣΥΜΒΟΛΗΣ(%)	49%	47%	52%	47%	43%
ΠΕΡΙΘΩΡΙΟ ΣΥΜΒΟΛΗΣ(%)	40%	38%	45%	41%	37%
ΜΕΡΙΚΑ ΑΠΟΤΕΛΕΣΜΑΤΑ	-860.706.926	-1.306.614.394	-165.008.768	-259.489.331	-707.420.304
ΟΛΙΚΑ ΑΠΟΤΕΛΕΣΜΑΤΑ ΕΚΜΕΤΑΛΛΕΥΣΗΣ	-371.881.572	994.782.768	920.842.576	5.681.327.690	3.350.336.469
ΚΑΘΑΡΑ ΑΠΟΤΕΛΕΣΜΑΤΑ ΧΡΗΣΗΣ	-306.018.679	632.706.789	765.239.830	4.733.195.080	3.219.331.535

(ποσά σε δρχ)	Δεκ-00	Ιουν-01	Δεκ-01	Ιουν-02	Δεκ-02
ΠΩΛΗΣΕΙΣ & ΆΛΛΑ ΕΣΟΔΑ ΕΚΜΕΤΑΛΛΕΥΣΕΩΣ	20.554.432.079	10.567.480.857	20.253.409.227	9.505.652.701	19.324.965.289
ΒΙΟΜΗΧΑΝΙΚΟ ΠΕΡΙΘΩΡΙΟ ΣΥΜΒΟΛΗΣ	8.022.229.764	4.214.455.794	8.044.462.752	4.139.284.974	8.313.023.247
ΠΕΡΙΘΩΡΙΟ ΣΥΜΒΟΛΗΣ	6.609.153.698	3.516.607.957	6.572.379.118	3.532.263.598	7.052.582.012
ΒΙΟΜΗΧΑΝΙΚΟ ΠΕΡΙΘΩΡΙΟ ΣΥΜΒΟΛΗΣ(%)	39%	40%	40%	44%	43%
ΠΕΡΙΘΩΡΙΟ ΣΥΜΒΟΛΗΣ(%)	32%	33%	32%	37%	36%
ΜΕΡΙΚΑ ΑΠΟΤΕΛΕΣΜΑΤΑ	-1.987.310.458	-914.768.733	-2.049.909.126	-888.963.436	-1.465.296.844
ΌΛΙΚΑ ΑΠΟΤΕΛΕΣΜΑΤΑ ΕΚΜΕΤΑΛΛΕΥΣΗΣ	3.687.148.814	-462.562.600	-1.594.322.579	-416.592.189	-990.357.361
ΚΑΘΑΡΑ ΑΠΟΤΕΛΕΣΜΑΤΑ ΧΡΗΣΗΣ	3.873.092.895	-488.823.185	-1.592.087.368	-443.156.592	-804.063.025

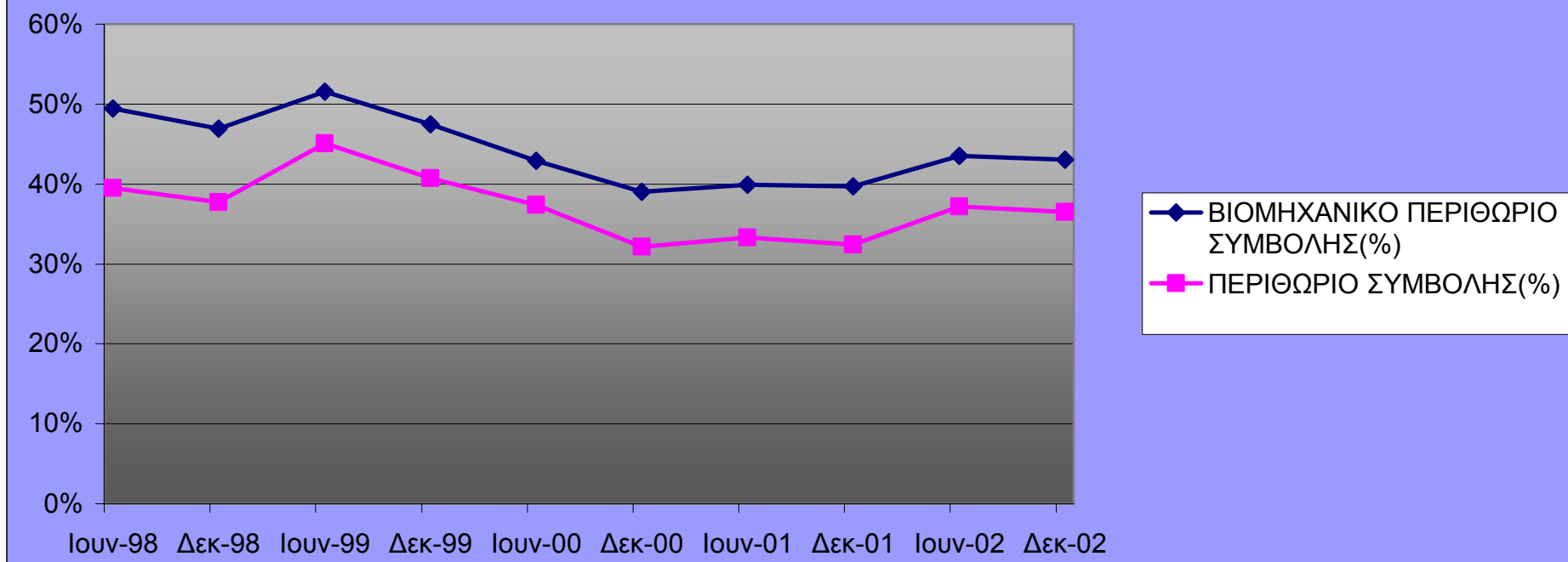
Πίνακας 20
Περιθώρια Συμβολής και Αποτελέσματα

Όπως φαίνεται τόσο με τον πίνακα όσο και με το διάγραμμα, τα περιθώρια συμβολής της εταιρίας κυμαίνονται γύρω στο 40 με 45 τοις εκατόν και κατά συνέπεια δεν φαίνεται να επαρκούν για να καλυφθούν τα σταθερά έξοδα. Ειδικά, το περιθώριο συμβολής φαίνεται να έχει συμπιεστεί αρκετά στις πέντε τελευταίες περιόδους και να κινείται ανάμεσα στο 30 με 35 τοις εκατόν.

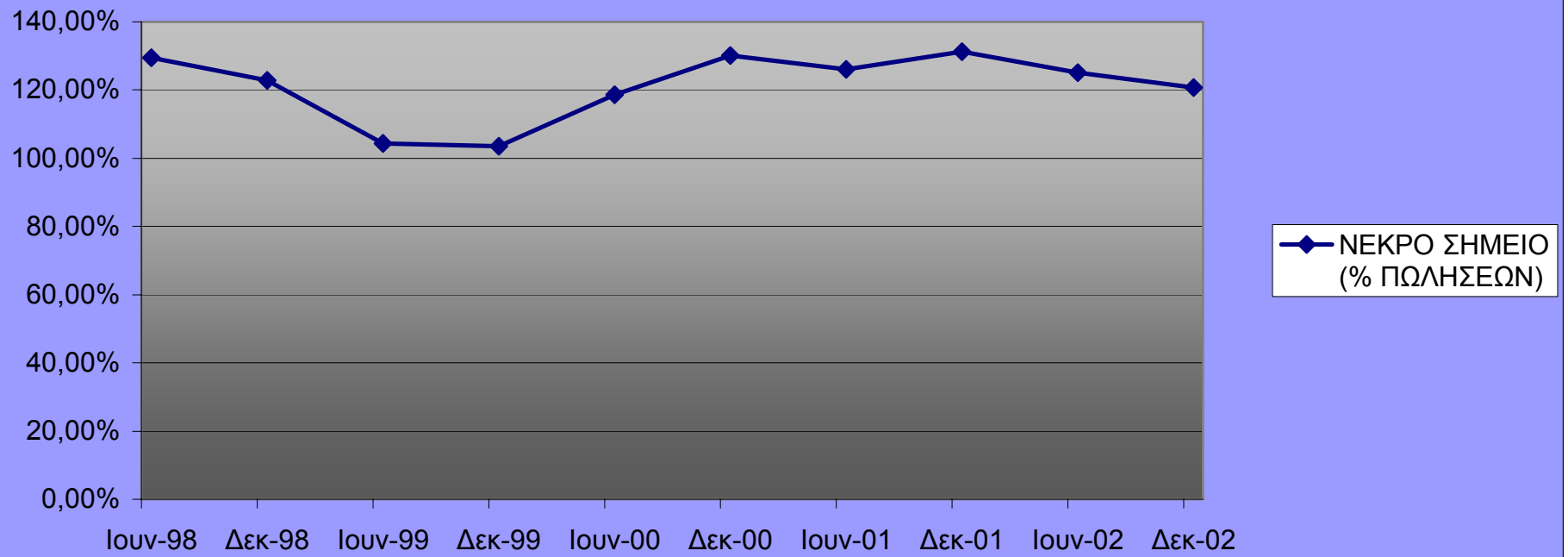
Αποτέλεσμα όλων αυτών που προαναφέραμε είναι ένα νεκρό σημείο το οποίο είναι μόνιμα μεγαλύτερο των πωλήσεων που πραγματοποιεί η εταιρία (πράγμα που εύκολα διαπιστώνεται και από το διάγραμμα).

Μάλιστα, μια προσεχτική μάτια στα αποτελέσματα της εταιρίας με την παραδοσιακή μορφή σύμφωνα με τις λειτουργίες της επιχείρησης έρχεται να επιβεβαιώσει τα λεγόμενά μας για το εξαιρετικά υψηλό νεκρό σημείο που αντιμετωπίζει. Πιο συγκεκριμένα, η εταιρία εμφανίζεται να πραγματοποιεί σε όλες τις υπό εξέταση περιόδους λειτουργικές ζημιές (πίνακας 20) δείγμα ότι λειτουργεί συνεχώς κάτω από το νεκρό σημείο της.

ΔΙΑΓΡΑΜΜΑ 23
ΠΕΡΙΘΩΡΙΑ ΣΥΜΒΟΛΗΣ (% ΠΩΛΗΣΕΩΝ)



ΔΙΑΓΡΑΜΜΑ 24
ΝΕΚΡΟ ΣΗΜΕΙΟ (% ΠΩΛΗΣΕΩΝ)



Είναι χαρακτηριστικό πώς ότι κέρδη είχε πραγματοποιήσει η εταιρία στο εξεταζόμενο διάστημα ήταν αποτέλεσμα της χρηματοοικονομικής της λειτουργίας. Αυτό το γεγονός δείχνει μια έλλειψη ικανότητας της επιχείρησης να παράγει κέρδη από την λειτουργική της δραστηριότητα πράγμα που αντανακλάται και στο νεκρό σημείο της όπως αναφέραμε πιο πάνω.

Είναι σαφές πως μια τέτοια κατάσταση δεν είναι δυνατόν να είναι διατηρήσιμη για μεγάλο χρονικό διάστημα. Η εταιρεία και γενικά κάθε εταιρεία πρέπει να λειτουργεί τουλάχιστον στο νεκρό σημείο της. Για να επιτευχθεί κάτι τέτοιο η εταιρία θα κληθεί να κινηθεί σε δύο άξονες : Ο πρώτος άξονας είναι η συνεχής αύξηση του ρυθμού ανάπτυξης των πωλήσεων της εταιρίας και ο δεύτερος η σταδιακή μείωση του σταθερού κόστους της.

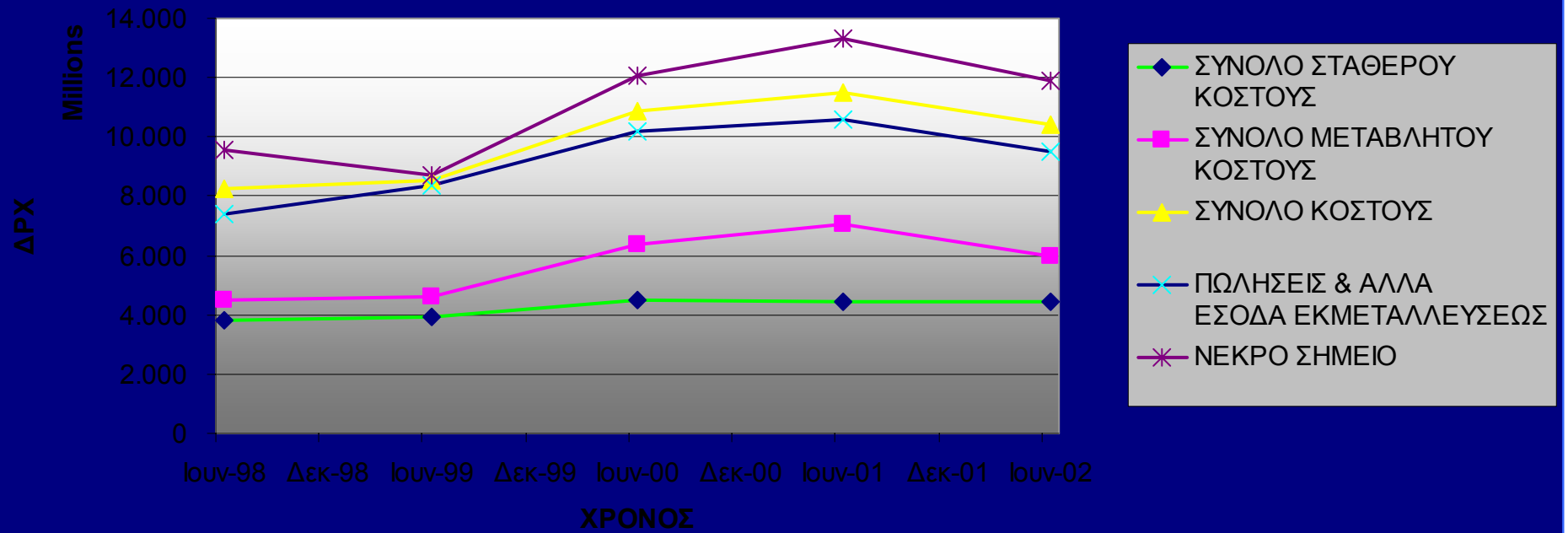
Όσον αφορά τον πρώτο άξονα , όπως φαίνεται και από τα παρακάτω διαγράμματα, η εταιρία θα κληθεί να αυξήσει τις πωλήσεις της τουλάχιστον κατά είκοσι με είκοσι πέντε τοις εκατόν για να μπορέσει να φτάσει το νεκρό σημείο της. Για να γίνει όμως αυτό απαραίτητη προϋπόθεση είναι η συγκράτηση του κόστους στα ίδια επίπεδα και η σταδιακή μείωση του. Άρα ο συνδυασμός των δύο αυτών αξόνων που αναφέραμε πιο πάνω είναι απαραίτητος για να καταφέρει η εταιρία να οδηγηθεί σε επίπεδο λειτουργίας που να καλύπτει και να υπερβαίνει το νεκρό σημείο της.

Η υιοθέτηση των κατάλληλων πολιτικών στα πλαίσια των δύο αυτών αξόνων σίγουρα δεν είναι εύκολη. Τόσο η αύξηση των πωλήσεων όσο και η μείωση του σταθερού κόστους της εταιρίας είναι στόχοι που δύσκολα μπορούν να συνδυαστούν. Ειδικά μάλιστα σε μια εταιρία που η λειτουργία της είναι συνυφασμένη με την ύπαρξη υψηλού σταθερού κόστους λόγω των ανελαστικών δαπανών που αντιμετωπίζει.

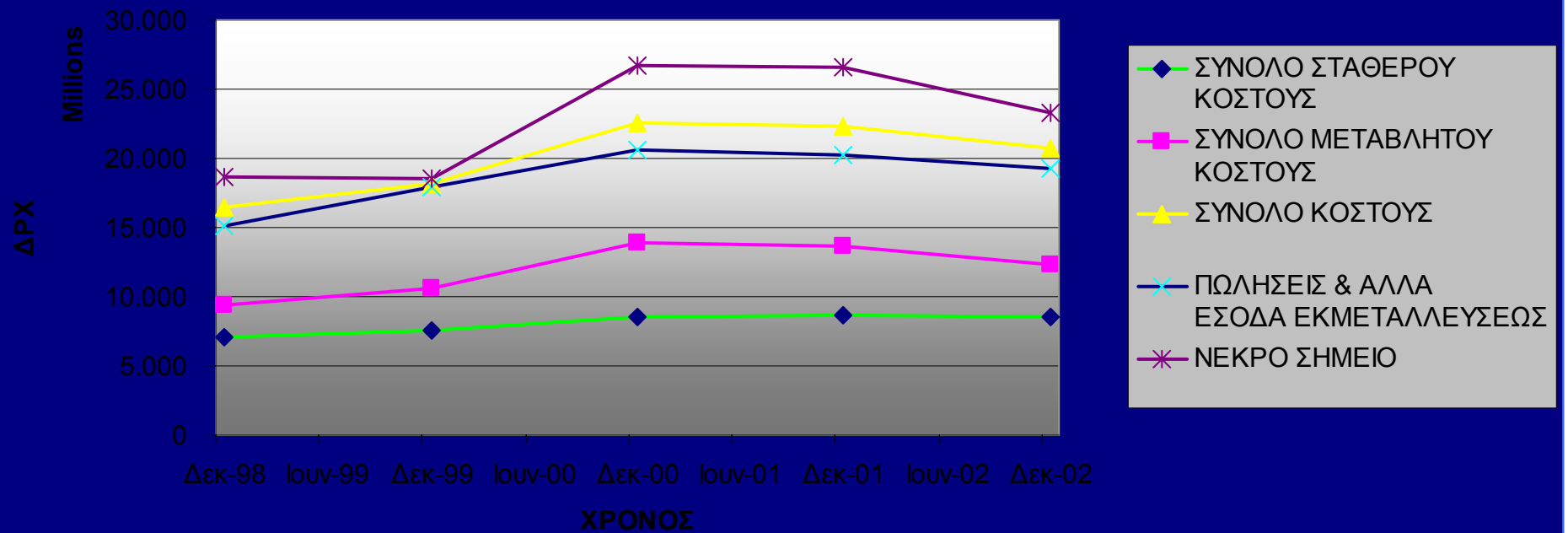
Στην ουσία αύξηση πωλήσεων σημαίνει αύξηση του μεριδίου αγοράς της επιχείρησης στον κλάδο, δηλαδή κατάκτηση μεριδίου αγοράς από ανταγωνιστές ή απλά ανάπτυξη της αγοράς. Επίσης μείωση του σταθερού κόστους σημαίνει περικοπές δαπανών συγκράτηση μισθών και ίσως περικοπές θέσεων εργασίας.

Είναι ανάγκη όμως για να μπορέσει η εταιρεία να συνεχίσει απρόσκοπτα τη λειτουργία της να επιτευχθούν και τα δύο: Και αύξηση των πωλήσεων και μείωση του σταθερού κόστους με παράλληλη αντιμετώπιση των όποιων προβλημάτων ανακύψουν κατά την προσπάθεια επίτευξης των δύο αυτών στόχων.

**ΔΙΑΓΡΑΜΜΑ
ΣΧΕΣΗ ΠΩΛΗΣΕΩΝ-ΚΟΣΤΟΥΣ ΙΟΥΝ 98-ΙΟΥΝ 02**



ΔΙΑΓΡΑΜΜΑ ΣΧΕΣΗ ΠΩΛΗΣΕΩΝ-ΚΟΣΤΟΥΣ ΔΕΚ 98-ΔΕΚ02



ΒΙΒΛΙΟΓΡΑΦΙΑ

ΕΛΛΗΝΙΚΗ

1. Πάγγειος Ιωάννης, Θεωρία Κόστους Τεύχος ΙΙ, Εκδόσεις Σταμούλη, Αθήνα 1993
2. Τσακλάγκανος Α.Α. , Οικονομική των Επιχειρήσεων-Μάνατζμεντ, Εκδόσεις Αφοι Κυριακίδη, Θεσ/νική, 1983

ΞΕΝΗ

1. Balakrishnan Ramji, Geoffrey B. Sprinkle, Integrating profit variance analysis and capacity costing to provide better managerial information, Issues in Accounting Education, May 2002 v17 i2 p149(13)
2. Boer Germain, Direct Cost and Contribution Accounting. An Integrated Management Accounting System, Willey and Sons, 1987
3. Cooper Robin, Regine Slagmulder, The scope of strategic cost management, Management Accounting (USA), Feb 1998 v79 n8 p16(2)
4. Copeland and Sullivan, Cost Accounting, Accumulation Analysis and control, The West Publishing, 1977
5. Demski, Dopuch, Birnberg, Cost Accounting, Accounting Data for Management's Decision, 3rd edition, HBJ, 1982
6. Duncan, Williamson, Cost and Management Accounting, Prentice Hall, 1996
7. Gannon John, INFORMATION FOR DECISIONS, Management Accounting (British) March 1999 v77 i3 p66(1)

8. Garrison R. , Noreen E. ,Managerial Accounting, 9th edition, Mc Graw-Hill, 2000
9. Gayle L. , Rayburn, Cost Accounting :Using a cost management approach, 6th edition, Irwin Publishing, 1996
10. Guidry Flora, James O. Horrigan, Cathy Craycraft, CVP analysis: a new look. (cost volume profit), Journal of Managerial Issues, Spring 1998 v10 n1 p74(12)
11. Hilton, Maher, Selto, Cost Management Strategies for Business Decisions, 2nd edition, Mc Graw-Hill, 2003
12. Hilton R. , Managerial Accounting, 3rd edition, Mc Graw-Hill, 1997
13. Horngren, Bhimani, Foster, Datar, Management and Cost Accounting, 10th edition, Prentice Hall, 1999
14. Lin, Blocher, Chen, Cost Management a strategic emphasis, Mc Graw-Hill, 1999
15. Lucas Mike, Absorption costing for decision-making, Management Accounting (British), Oct 1997 v75 n9 p42(3)
16. Lynch, Williamson, Accounting for Management Planning and Control, Mc Graw-Hill, 1976
17. Millett Gary W. , The advantages of direct costing; the author, an accountant, suggests a way of looking at figures that may be of considerable help to sales and management personnel, Graphic Arts Monthly, and The Printing Industry, Nov 1985 v57 p108(2)
18. Roslender Robin, Susan Hart, Joydip Ghosh, STRATEGIC MANAGEMENT ACCOUNTING: refocusing the agenda, Management Accounting (British), Dec 1998 v76 i11 p44(1)

19. Schwartz Marlyn A., Cost concepts. (understanding various types of costs in decision-making) (Accounting Scene), The National Public Accountant, May 1992 v37 n5 p6(2)
20. Thackray Paul, Facing up to the risks. (risks faced by accountants in practice), Management Accounting (British), April 1995 v73 n4 p68(1)
21. Thompson Kevin D. , Business management: planning for profit, Black Enterprise, April 1993 v23 n9 p92(5)

ΠΑΝΕΠΙΣΤΗΜΙΟ ΠΕΡΑΙΑ

ΠΑΡΑΡΤΗΜΑ

ΛΟΓΑΡΙΑΣΜΟΣ	60.00.00	ΤΑΚΤΙΚΕΣ ΑΠΟΔΟΣΕΙΣ	Ιουv-98	Δεκ-98	Ιουv-99	Δεκ-99
9200200		Δ/ΝΣΗ ΕΡΓΟΣΤΑΣΙΟΥ	48.026.025	89.473.356	41.033.086	77.768.818
9200201		ΤΜΗΜΑ ΟΡΓΑΝΩΣΗΣ ΠΑΡΑΓΩΓΗΣ	10.476.896	18.513.256	9.121.396	18.455.396
9200202		ΤΜ.ΔΙΑΧΕΙΡΗΣΗΣ ΑΠΟΘΗΚΩΝ ΧΑΛΛΑΝΔ	20.804.209	39.293.663	15.120.170	28.514.165
9200203		ΤΜΗΜΑ ΕΡΓΟΣΤ. UNISET	65.368.139	128.470.266	82.068.108	156.543.565
9200204		ΤΜΗΜΑ ΕΡΓΟΣΤΑΣΙΟΥ LITHOMAN	46.082.611	74.204.103	36.377.320	71.575.678
9200205		ΤΜΗΜΑ ΕΡΓΟΣΤΑΣΙΟΥ POLYMAN	55.440.263	98.483.399	53.526.596	103.062.874
9200208		ΤΜΗΜΑ ΦΩΤΟΜΕΤΑΦΟΡΕΙΟΥ	13.925.523	26.278.916	14.861.603	28.183.414
9200210		ΤΜΗΜΑ ΕΡΓΟΣΤΑΣΙΟΥ UNIMAN	14.815.248	26.526.166	522.259	11.347.394
9200212		ΕΞΟΔΑ ΠΑΡΑΓΩΓΗΣ ΕΝΘΕΣΗΣ	0	0	0	0
9200213		ΔΙΑΧΕΙΡΗΣΗ ΑΠΟΘΗΚΩΝ ΜΕΚ	0	0	0	0
9200300		Δ/ΝΣΗ ΕΡΓΑΣΤ.ΓΡΑΦ.ΤΕΧΝΩΝ	10.320.000	21.022.072	17.042.223	30.434.223
9200304		ΤΜΗΜΑ ΣΕΛΙΔΟΠΟΙΗΣΗΣ ΤΡΙΤΩΝ	6.867.765	13.877.799	10.313.726	21.060.472
9200305		ΤΜΗΜΑ ΕΠΕΞ/ΣΙΑΣ ΧΡΩΜΑΤΟΣ-ΕΙΚΟΝ	70.842.322	120.205.245	50.425.359	99.867.327
9200307		ΤΜΗΜΑ ΕΞΟΔΟΥ	15.579.460	29.918.422	15.186.190	28.731.472
9200308		ΤΜΗΜΑ ΜΟΝΤΑΖ	22.651.448	39.341.140	21.128.761	39.663.566
9200309		ΔΗΜΙΟΥΡΓΙΚΟ ΤΜΗΜΑ (ΑΤΕ/ΙΕ)	12.127.233	12.252.553	11.624.864	23.162.916
9200400		Δ/ΝΣΗ ΕΘΝΟΥΣ-ΕΘΝΟΥΣ ΚΥΡΙΑΚΗΣ	21.930.888	38.975.424	21.568.360	39.317.432
9200401		ΑΘΛΗΤΙΚΟ ΤΜΗΜΑ	69.190.433	128.193.174	72.375.328	133.937.036
92004015		ΕΘΝΟΣΠΟΡ ΝΕΤ	0	0	0	0
9200402		ΤΗΛΕΟΠΤΙΚΟ-ΚΑΛΛ/ΚΟ ΤΜΗΜΑ 2002	29.492.746	54.863.265	30.800.398	57.324.596
9200403		ΤΜΗΜΑ ΑΡΧΕΙΟΥ	10.965.718	19.921.853	10.265.739	19.808.352
9200404		ΣΥΝΤΑΞΗ INTERNET(ΑΚΥΡ.ΓΙΑ 2002	0	0	0	0
9200405		ΤΜΗΜΑ ΣΥΝΤΑΞΗΣ ΘΕΣ/ΝΙΚΗΣ	14.662.448	27.668.339	14.625.305	27.847.918
9200406		ΤΜΗΜΑ ΔΙΟΡΘΩΣΗΣ ΕΘΝΟΥΣ-ΕΘΝ.ΚΥΡ	26.711.629	50.764.267	29.268.121	58.993.043
9200407		ΤΜΗΜΑ ΚΑΛΛΙΤΕΧΝΙΚΟ(ΑΚΥΡ.2002)	31.191.712	59.696.073	34.013.635	64.450.837
9200408		ΤΜΗΜΑ ΓΡΑΦΗΜΑΤΩΝ (ΑΚΥΡΟ)	29.580.741	64.234.977	40.786.784	79.171.870
9200409		ΤΜΗΜΑ ΦΩΤΟΓΡΑΦΩΝ	23.475.364	44.223.594	27.353.805	49.153.461
9200410		ΤΜΗΜΑ ΒΟΗΘ.ΠΡΟΣ.ΣΥΝΤΑΞΗΣ	8.734.137	13.947.292	6.091.103	11.398.482
9200411		ΤΜΗΜΑ ΣΥΝΤΑΞΗΣ ΕΘΝΟΥΣ	222.061.494	405.481.327	237.762.225	465.300.986
9200412		ΤΜΗΜΑ ΣΕΛΙΔ/ΣΗΣ ΕΘΝΟΥΣ-ΕΘΝ ΚΥΡ	52.492.340	98.382.992	54.721.721	105.416.517
9200413		ΤΜ.ΠΛΗΚΤΡ/ΓΗΣ ΕΘΝΟΣ-ΕΘΝΟΣ ΚΥΡ.	14.739.328	27.482.470	16.029.238	30.889.513
9200421		ΤΜΗΜΑ ΣΥΝΤΑΞΗΣ ΕΘΝΟΥΣ ΚΥΡΙΑΚΗΣ	61.297.180	116.639.123	68.212.334	131.092.711
9200422		ΤΜΗΜΑ ΣΕΛ/ΣΗΣ ΕΘΝ.ΚΥΡ(ΑΚΥ.2002	27.505.058	54.245.261	33.670.685	64.573.866
9200423		ΕΞΟΔΑ ΠΑΡ. NEW GEN (ΑΚΥΡ.2002)	0	0	0	0
9200424		ΕΞΟΔΑ ΠΑΡ. ΑΥΤΟ MARKET(ΑΚ.2002)	0	0	0	0
9200425		ΕΞΟΔΑ ΠΑΡΑΓ. ΕΡΓΑΣΙΑ-ΕΙΔ. ΕΚΔΟΣ.	0	0	0	0
9200426		ΕΞΟΔΑ ΠΑΡΑΓ. ΚΥΝΗΓΙ-9200800.4	0	0	0	0
9200427		ΟΔΗΓΟΣ ΓΙΑ ΤΗΝ ΠΟΛΗ(ΑΚΥΡ.2002)	0	0	0	0
9200428		ΑΤΕΛΙΕ ΕΘΝΟΥΣ-ΕΘΝΟΥΣ ΚΥΡΙΑΚΗΣ	0	0	0	0
9200431		ΕΞΟΔΑ ΠΑΡ. ΕΦ. ΠΡΩΙΝΗ-ΑΚΥΡ.2002	0	0	0	0
9200432		ΤΜΗΜΑ ΠΑΡΑΓΩΓΗΣ ΕΝΘ.ΕΙΚΟΝΕΣ	0	0	0	0
9200433		ΤΜΗΜΑ ΕΙΔ.ΕΚΔΟΣΕΩΝ (9200436)	0	0	0	0
9200435		ΕΞΟΔΑ ΠΑΡΑΓ. ΕΝΘ. "ΘΕΛΩ" ΠΕΜΠΤΗΣ	0	0	0	0
9200500		Δ/ΝΣΗ ΙΔΑΝΙΚΟ-ΜΕΝΟΥ	7.376.390	14.979.576	8.518.526	16.683.868
9200501		ΤΜΗΜ. ΣΕΛΙΔΟΠ.ΙΔΑΝ-ΜΕΝΟΥ-ΟΔ.ΑΓ.	19.436.793	37.089.559	19.596.164	35.308.122
9200502		ΤΜΗΜΑ ΣΥΝΤΑΞΗΣ ΙΔΑΝΙΚΟΥ	16.161.868	29.334.457	14.711.011	29.505.067
9200503		ΤΜΗΜΑ ΣΥΝΤΑΞΗΣ ΜΕΝΟΥ	2.472.124	3.857.802	946.949	1.800.809
9200505		ΤΜΗΜΑ ΣΥΝΤΑΞΗΣ WEDDING	0	0	0	0
9200506		ΤΜΗΜΑ ΣΕΛΙΔΟΠΟΙΗΣΗΣ WEDDING	0	0	0	0
9200600		ΤΜΗΜΑ ΣΥΝΤΑΞΗΣ ΣΙΝΕΜΑ	13.395.200	25.423.640	15.723.032	28.348.432
9200601		ΤΜΗΜΑ ΣΕΛΙΔΟΠΟΙΗΣΗΣ ΣΙΝΕΜΑ	5.669.618	10.391.036	6.126.728	11.429.476
9200701		ΥΠΟΣΤΗΡΙΞΗ ΠΑΡΑΓΩΓΗΣ	19.795.721	33.357.875	19.974.244	41.837.906
9200800		ΕΞΟΔΑ ΠΑΡΑΓ. ΕΚΔΟΣΕΩΝ ΚΥΝΟΛΟΓΙΑ	0	0	0	0
92008001		ΕΞΟΔΑ ΠΑΡΑΓ. ΤΜ. ΠΕΡ. ΚΥΝΟΛΟΓΙΑΣ	0	0	0	0
92008004		ΕΞΟΔΑ ΠΑΡΑΓ. ΚΥΝΗΓΙ	0	0	0	0
9200801		ΤΜΗΜΑ ΣΕΛΙΔ. ΕΚΔΟΣΕΩΝ ΚΥΝΟΛΟΓΙΑ	0	0	0	0
92008011		ΕΞΟΔΑ ΣΕΛΙΔΟΠ. ΠΕΡΙΟΔ. ΚΥΝΟΛΟΓΙΑ	0	0	0	0
92008014		ΕΞΟΔΑ ΣΕΛΙΔΟΠ. ΚΥΝΗΓΙ	0	0	0	0
9200900		Δ/ΝΣΗ ΣΥΝΤ. ΑΘΛ. ΕΦΗΜ. - ΑΚΥΡΟ	0	0	0	0
9200903		ΣΕΛΙΔ/ΣΗ ΑΘΛΗΤ. ΕΦΗΜ. - ΑΚΥΡΟ	0	0	0	0
9200990		ΕΞΟΔΑ ΠΑΡΕΠ. ΥΠΗΡ. ΠΑΡΑΓ. ΔΡΑΣΤΗΡ	0	1.141.666.072	0	2.241.961.580
9201000		ΓΕΝΙΚΗ ΔΙΕΥΘ/ΝΣΗ	21.459.244	46.333.784	30.846.389	62.336.674

		Ιουν-98	Δεκ-98	Ιουν-99	Δεκ-99
9201001	ΤΜΗΜΑ ΝΟΜΙΚΩΝ ΥΠΗΡΕΣΙΩΝ	7.830.080	12.870.080	4.938.565	8.914.565
9201002	ΕΞΟΔΑ ΠΑΡΕΠΟΜΕΝΩΝ ΔΡΑΣΤ/ΤΩΝ	20.599.984	43.291.573	30.720.617	55.822.373
9201003	ΒΟΗΘ.ΠΡΟΣΩΠΙΚΟ/ΟΔΗΓΟΙ	0	0	19.521.740	40.663.276
9201004	ΤΜΗΜΑ ΠΡΟΣΩΠΙΚΟΥ (1.1.99)	0	0	10.122.229	20.331.704
9201100	ΟΙΚΟΝΟΜΙΚΗ ΔΙΕΥΘΥΝΣΗ	12.184.000	29.900.960	19.691.479	39.272.057
9201101	ΤΜΗΜΑ ΒΟΗΘ.ΠΡΟΣ/ΚΟΥ (31.12.98)	24.313.181	41.290.442	0	0
9201102	ΤΜΗΜΑ ΛΟΓΙΣΤΗΡΙΟΥ	21.747.106	42.245.812	26.859.970	51.444.999
9201103	ΟΙΚΟΝΟΜΙΚΟΣ ΠΡΟΓΡΑΜΜΑΤΙΣΜΟΣ	30.633.221	55.454.663	28.734.647	56.048.291
9201104	ΤΜΗΜΑ ΠΡΟΣΩΠΙΚΟΥ(ΕΩΣ 31.12.98)	10.052.792	18.567.049	0	0
9201105	ΤΜΗΜ.ΚΟΣΤΟΛΟΓΗΣΗΣ &ΠΡΟΥΠΟΛ/ΜΟΥ	0	0	0	0
9201110	Δ/ΝΣΗ ΠΡΟΜΗΘΕΙΩΝ & LOGISTICS	9.458.090	18.529.318	12.976.318	24.994.138
9201120	ΤΜΗΜΑ ΜΗΧΑΝ/ΣΗΣ	0	0	9.185.790	24.020.190
9201125	ΤΜ.ΔΙΑΧ.ΠΡΟΣΦΟΡΩΝ(ΕΩΣ 31/12/00	6.621.590	11.468.253	7.809.492	14.655.665
9201700	Δ/ΝΣΗ ΠΛ/ΚΗΣ-ΤΕΧΝ-ΠΑΡ.31/12/00	11.060.004	20.965.604	8.400.000	15.736.000
9201702	ΜΗΧΑΝΟΓΡΑΦΗΣΗ (ΕΩΣ 31.12.98)	10.396.709	16.857.825	0	0
9201703	Δ/ΝΣΗ ΠΛ/ΚΗΣ-ΤΕΧΝ-ΠΑΡ.& ΤΕΧΝ.ΥΠ	9.708.905	19.064.906	17.001.222	374.776.585
9203150	ΔΙΑΝΟΜΗ ΕΝΤΥΠΩΝ	12.824.963	23.796.374	12.979.320	25.091.788
9203250	Δ/ΝΣΗ ΠΩΛΗΣΕΩΝ ΕΘΝΟΥΣ-ΕΘΝ.ΚΥΡ.	18.718.941	28.124.573	3.652.560	3.652.560
9203251	ΤΜΗΜΑ ΠΩΛ.ΕΘΝ-ΕΘΝ.ΚΥΡ.31/12/00	20.564.205	40.289.021	31.279.773	62.830.930
9203252	ΤΜΗΜΑ ΠΩΛΗΣΕΩΝ ΙΔΑΝΙΚΟ ΣΠΙΤΙ	17.064.704	30.526.713	14.637.556	27.504.742
9203253	ΤΜΗΜΑ ΠΩΛΗΣΕΩΝ ΜΕΝΟΥ	1.121.056	1.121.056	0	0
9203255	ΤΜΗΜΑ ΠΩΛΗΣΕΩΝ ΣΙΝΕΜΑ	0	0	0	0
9203256	ΤΜΗΜΑ ΠΩΛΗΣΕΩΝ ΕΡΓΟΣΤΑΣΙΟΥ	10.388.636	14.448.276	3.627.302	10.604.702
9203258	ΤΜΗΜΑ ΠΩΛ.ΘΕΣ/ΚΗΣ-9203250 (02)	7.319.592	14.005.012	8.629.493	16.700.137
9203259	ΠΡΟΒΟΛΗ-ΠΡΟΩΘ.ΕΝΤ.& ΕΠΙΚΗ.ΔΙΑΓ	16.681.721	30.775.762	16.126.218	29.731.035
9203270	ΤΜΗΜΑ ΠΩΛΗΣΕΩΝ ΕΚΔΟΣ.ΚΥΝΟΛΟΓΙΑ	0	0	0	0
92032704	ΕΞΟΔΑ ΠΩΛΗΣΕΩΝ ΚΥΝΗΓΙ	0	104.683.818	0	91.132.222
ΣΥΝΟΛΑ ΛΟΓΑΡΙΑΣΜΟΥ		1.442.414.796	1.442.414.796	2.664.877.104	2.664.877.104
				1.471.507.167	1.471.507.167
					2.850.745.348
					2.850.745.348
ΛΟΓΑΡΙΑΣΜΟΣ	60.00.02	ΑΜΟΙΒΕΣ ΥΠΕΡΩΡΙΑΚΗΣ ΑΠΑΣΧΟΛΗΣΗΣ			
9200200	Δ/ΝΣΗ ΕΡΓΟΣΤΑΣΙΟΥ	12.318.674	25.413.196	15.058.539	30.495.187
9200201	ΤΜΗΜΑ ΟΡΓΑΝΩΣΗΣ ΠΑΡΑΓΩΓΗΣ	475.558	1.159.601	708.470	1.678.022
9200202	ΤΜ.ΔΙΑΧΕΙΡΗΣΗΣ ΑΠΟΘΗΚΩΝ ΧΑΛΛΑΝΔ	723.930	1.773.528	612.716	1.939.239
9200203	ΤΜΗΜΑ ΕΡΓΟΣΤ.UNISET	20.385.019	53.221.136	23.896.463	57.369.964
9200204	ΤΜΗΜΑ ΕΡΓΟΣΤΑΣΙΟΥ LITHOMAN	7.894.760	20.623.357	11.387.378	21.804.920
9200205	ΤΜΗΜΑ ΕΡΓΟΣΤΑΣΙΟΥ POLYMAN	6.894.224	19.405.279	5.424.163	14.994.110
9200208	ΤΜΗΜΑ ΦΩΤΟΜΕΤΑΦΟΡΕΙΟΥ	4.133.397	8.611.682	4.488.690	10.315.286
9200210	ΤΜΗΜΑ ΕΡΓΟΣΤΑΣΙΟΥ UNIMAN	4.471.441	11.247.306	2.693.284	10.303.866
9200212	ΕΞΟΔΑ ΠΑΡΑΓΩΓΗΣ ΕΝΘΕΣΗΣ	0	0	0	0
9200213	ΔΙΑΧΕΙΡΗΣΗ ΑΠΟΘΗΚΩΝ ΜΕΚ	0	0	0	0
9200304	ΤΜΗΜΑ ΣΕΛΙΔΟΠΟΙΗΣΗΣ ΤΡΙΤΩΝ	483.954	1.038.635	318.322	813.898
9200305	ΤΜΗΜΑ ΕΠΕΞ/ΣΙΑΣ ΧΡΩΜΑΤΟΣ-ΕΙΚΟΝ	2.873.467	5.136.379	2.010.363	3.461.008
9200307	ΤΜΗΜΑ ΕΞΟΔΟΥ	182.192	283.529	237.497	610.098
9200308	ΤΜΗΜΑ ΜΟΝΤΑΖ	1.719.633	3.803.787	1.572.397	2.532.924
9200309	ΔΗΜΙΟΥΡΓΙΚΟ ΤΜΗΜΑ (ΑΤΕΛΙΕ)	35.098	35.098	0	0
9200403	ΤΜΗΜΑ ΑΡΧΕΙΟΥ	314.223	662.738	409.574	739.867
9200405	ΤΜΗΜΑ ΣΥΝΤΑΞΗΣ ΘΕΣ/ΝΙΚΗΣ	-945.987	-945.987	0	0
9200406	ΤΜΗΜΑ ΔΙΟΡΘΩΣΗΣ ΕΘΝΟΥΣ-ΕΘΝ.ΚΥΡ	13.831	13.831	0	0
9200407	ΤΜΗΜΑ ΚΑΛΙΤΕΧΝΙΚΟ(ΑΚΥΡ.2002)	0	0	0	0
9200408	ΤΜΗΜΑ ΓΡΑΦΗΜΑΤΩΝ (ΑΚΥΡΟ)	79.705	198.689	104.111	205.239
9200409	ΤΜΗΜΑ ΦΩΤΟΓΡΑΦΩΝ	9.374	9.374	0	0
9200410	ΤΜΗΜΑ ΒΟΗΘ.ΠΡΟΣ.ΣΥΝΤΑΞΗΣ	484.238	982.759	247.015	1.482.314
9200411	ΤΜΗΜΑ ΣΥΝΤΑΞΗΣ ΕΘΝΟΥΣ	-1.597.307	-4.155.742	33.622	33.622
9200412	ΤΜΗΜΑ ΣΕΛΙΔΩΣΗΣ ΕΘΝΟΥΣ-ΕΘΝ.ΚΥΡ	0	0	0	0
9200413	ΤΜ.ΠΑΝΚΤΡ/ΓΗΣ ΕΘΝΟΣ-ΕΘΝΟΣ ΚΥΡ.	660.198	399.761	-41.706	-41.706
9200421	ΤΜΗΜΑ ΣΥΝΤΑΞΗΣ ΕΘΝΟΥΣ ΚΥΡΙΑΚΗΣ	2.596.943	5.155.378	1.217.725	1.217.725
9200422	ΤΜΗΜΑ ΣΕΛ/ΣΗΣ ΕΘΝ.ΚΥΡ(ΑΚΥ.2002	13.666	13.666	0	0
9200424	ΕΞΟΔΑ ΠΑΡ.ΑΥΤΟ ΜΑΡΚΕΤ(ΑΚ.2002)	0	0	0	0
9200428	ΑΤΕΛΙΕ ΕΘΝΟΥΣ-ΕΘΝΟΥΣ ΚΥΡΙΑΚΗΣ	0	0	0	0
9200431	ΕΞΟΔΑ ΠΑΡ.ΕΦ.ΠΡΩΙΝΗ-ΑΚΥΡ.2002	0	0	0	0
9200601	ΤΜΗΜΑ ΣΕΛΙΔΟΠΟΙΗΣΗΣ ΣΙΝΕΜΑ	78.981	339.418	41.706	41.706
9200701	ΥΠΟΣΤΗΡΙΞΗ ΠΑΡΑΓΩΓΗΣ	428.308	1.045.709	428.227	581.450
9200990	ΕΞΟΔΑ ΠΑΡΕΠ.ΥΠΗΡ.ΠΑΡΑΓ.ΔΡΑΣΤΗΡ	0	64.727.520	0	155.472.107
9201000	ΓΕΝΙΚΗ ΔΙΕΥΘ/ΝΣΗ	94.901	94.901	0	0
				70.848.556	160.578.739

		Ιουν-98	Δεκ-98	Ιουν-99	Δεκ-99				
9200800	ΕΞΟΔΑ ΠΑΡΑΓ.ΕΚΔΟΣΕΩΝ ΚΥΝΟΛΟΓΙΑ	0	0	0	0				
92008001	ΕΞΟΔΑ ΠΑΡΑΓ.ΤΜ.ΠΕΡ.ΚΥΝΟΛΟΓΙΑΣ	0	0	0	0				
92008004	ΕΞΟΔΑ ΠΑΡΑΓ.ΚΥΝΗΓΙ	0	0	0	0				
92008011	ΕΞΟΔΑ ΣΕΛΙΔΟΠ.ΠΕΡΙΟΔ.ΚΥΝΟΛΟΓΙΑ	0	0	0	0				
92008014	ΕΞΟΔΑ ΣΕΛΙΔΟΠ.ΚΥΝΗΓΙ	0	0	0	0				
9200900	ΔΝΣΗ ΣΥΝΤ.ΑΘΛ.ΕΦΗΜ.-ΑΚΥΡΟ	0	0	0	0				
9200903	ΣΕΛΙΔ/ΣΗ ΑΘΛΗΤ.ΕΦΗΜ.-ΑΚΥΡΟ	0	0	0	0				
9200990	ΕΞΟΔΑ ΠΑΡΕΠ.ΥΠΗΡ.ΠΑΡΑΓ.ΔΡΑΣΤΗΡ	0	104.673.958	0	306.226.280	99.843.350	312.117.116		
9201000	ΓΕΝΙΚΗ ΔΙΕΥΘΥΝΣΗ	1.991.820	7.192.026	2.600.102	8.479.534				
9201001	ΤΜΗΜΑ ΝΟΜΙΚΩΝ ΥΠΗΡΕΣΙΩΝ	761.077	1.680.997	341.328	1.103.581				
9201002	ΕΞΟΔΑ ΠΑΡΕΠΟΜΕΝΩΝ ΔΡΑΣΤ/ΤΩΝ	1.316.280	5.408.735	2.686.880	7.483.929				
9201003	ΒΟΗΘ.ΠΡΟΣΩΠΙΚΟ/ΟΔΗΓΟΙ	0	0	1.703.353	5.461.585				
9201004	ΤΜΗΜΑ ΠΡΟΣΩΠΙΚΟΥ (1.1.99)	0	0	896.057	2.810.480				
9201100	ΟΙΚΟΝΟΜΙΚΗ ΔΙΕΥΘΥΝΣΗ	912.272	3.998.157	1.648.725	5.285.195				
9201101	ΤΜΗΜΑ ΒΟΗΘ.ΠΡΟΣΚΟΥ (31.12.98)	2.432.776	5.950.234	0	0				
9201102	ΤΜΗΜΑ ΛΟΓΙΣΤΗΡΙΟΥ	2.164.090	6.515.927	2.296.574	7.080.766				
9201103	ΟΙΚΟΝΟΜΙΚΟΣ ΠΡΟΓΡΑΜΜΑΤΙΣΜΟΣ	2.730.378	7.850.067	2.559.845	7.671.639				
9201104	ΤΜΗΜΑ ΠΡΟΣΩΠΙΚΟΥ(ΕΩΣ 31.12.98)	971.432	2.670.177	0	0				
9201105	ΤΜΗΜ.ΚΟΣΤΟΛΟΓΗΣΗΣ & ΠΡΟΥΠΟΛ/ΜΟΥ	0	0	0	0				
9201110	Δ/ΝΣΗ ΠΡΟΜΗΘΕΙΩΝ & LOGISTICS	900.546	2.722.102	1.163.337	3.538.553				
9201120	ΤΜΗΜΑ ΜΗΧΑΝ/ΣΗΣ	0	0	629.222	3.239.614				
9201125	ΤΜ.ΔΙΑΧ.ΠΡΟΣΦΟΡΩΝ(ΕΩΣ 31/12/00	681.289	1.657.152	659.071	2.055.566				
9201700	ΔΝΣΗ ΠΛ/ΚΗΣ-ΤΕΧΝ-ΠΑΡ.31/12/00	980.837	2.801.557	729.169	2.187.507				
9201702	ΜΗΧΑΝΟΓΡΑΦΗΣΗ (ΕΩΣ 31.12.98)	936.855	2.360.828	0	0				
9201703	ΔΝΣΗ ΠΛ/ΚΗΣ-ΤΕΧΝ-ΠΑΡ.& ΤΕΧΝ.ΥΠ	1.041.189	2.656.161	747.511	2.669.139	59.067.088			
9203150	ΔΙΑΝΟΜΗ ΕΝΤΥΠΩΝ	1.203.928	3.679.752	1.099.541	3.654.681				
9203250	Δ/ΝΣΗ ΠΩΛΗΣΕΩΝ ΕΘΝΟΥΣ-ΕΘΝ.ΚΥΡ.	2.058.482	4.000.821	467.986	467.986				
9203251	ΤΜΗΜΑ ΠΩΛ.ΕΘΝ-ΕΘΝ.ΚΥΡ.31/12/00	1.606.911	5.778.241	2.500.018	8.679.160				
9203252	ΤΜΗΜΑ ΠΩΛΗΣΕΩΝ ΙΔΑΝΙΚΟ ΣΠΙΤΙ	1.573.471	4.286.157	1.328.329	3.939.562				
9203253	ΤΜΗΜΑ ΠΩΛΗΣΕΩΝ ΜΕΝΟΥ	153.646	153.646	0	0				
9203255	ΤΜΗΜΑ ΠΩΛΗΣΕΩΝ ΣΙΝΕΜΑ	0	0	0	0				
9203256	ΤΜΗΜΑ ΠΩΛΗΣΕΩΝ ΕΡΓΟΣΤΑΣΙΟΥ	897.008	1.792.997	243.907	1.485.013				
9203258	ΤΜΗΜΑ ΠΩΛ.ΘΕΣ/ΚΗΣ-9203250 (02)	656.267	2.142.684	743.210	2.200.338				
9203259	ΠΡΟΒΟΛΗ-ΠΡΟΩΘ.ΕΝΤ.& ΕΠΙΚΗ ΔΙΑΓ	1.509.622	4.354.131	1.425.693	4.135.848				
9203270	ΤΜΗΜΑ ΠΩΛΗΣΕΩΝ ΕΚΔΟΣ.ΚΥΝΟΛΟΓΙΑ	0	0	0	0				
92032704	ΕΞΟΔΑ ΠΩΛΗΣΕΩΝ ΚΥΝΗΓΙ	0	9.659.335	0	7.808.684	24.562.588			
ΣΥΝΟΛΑ ΛΟΓΑΡΙΑΣΜΟΥ		132.154.134	132.154.134	385.878.829	385.878.829	126.315.208	126.315.208	395.746.792	395.746.792
ΛΟΓΑΡΙΑΣΜΟΣ	60.00.05	ΑΠΟΔΟΧΕΣ ΑΣΘΕΝΕΙΑΣ							
9200200	Δ/ΝΣΗ ΕΡΓΟΣΤΑΣΙΟΥ	259.849	624.240	404.866	753.573				
9200201	ΤΜΗΜΑ ΟΡΓΑΝΩΣΗΣ ΠΑΡΑΓΩΓΗΣ	0	24.058	0	0				
9200202	ΤΜ.ΔΙΑΧΕΙΡΗΣΗΣ ΑΠΟΘΗΚΩΝ ΧΑΛΑΝΔ	0	22.510	8.616	145.837				
9200203	ΤΜΗΜΑ ΕΡΓΟΣΤ. UNISET	748.855	1.684.767	810.975	1.689.406				
9200204	ΤΜΗΜΑ ΕΡΓΟΣΤΑΣΙΟΥ LITHOMAN	439.808	1.455.696	387.739	887.378				
9200205	ΤΜΗΜΑ ΕΡΓΟΣΤΑΣΙΟΥ POLYMAN	362.577	1.536.720	94.037	188.212				
9200208	ΤΜΗΜΑ ΦΩΤΟΜΕΤΑΦΟΡΕΙΟΥ	178.175	178.175	48.399	378.683				
9200210	ΤΜΗΜΑ ΕΡΓΟΣΤΑΣΙΟΥ UNIMAN	0	0	0	0				
9200212	ΕΞΟΔΑ ΠΑΡΑΓΩΓΗΣ ΕΝΘΕΣΗΣ	0	0	0	0				
9200213	ΔΙΑΧΕΙΡΗΣΗ ΑΠΟΘΗΚΩΝ ΜΕΚ	0	0	0	0				
9200300	ΔΝΣΗ ΕΡΓΑΣΤ.ΓΡΑΦ.ΤΕΧΝΩΝ	0	0	0	0				
9200304	ΤΜΗΜΑ ΣΕΛΙΔΟΠΟΙΗΣΗΣ ΤΡΙΤΩΝ	268.027	327.949	16.208	36.632				
9200305	ΤΜΗΜΑ ΕΠΕΞ/ΣΙΑΣ ΧΡΩΜΑΤΟΣ-ΕΙΚΟΝ	194.405	440.965	1.042.879	1.042.879				
9200307	ΤΜΗΜΑ ΕΞΟΔΟΥ	130.725	130.725	20.498	329.622				
9200308	ΤΜΗΜΑ ΜΟΝΤΑΖ	34.987	56.241	0	0				
9200309	ΔΗΜΙΟΥΡΓΙΚΟ ΤΜΗΜΑ (ΑΤΕΛΙΕ)	0	15.000	11.658	176.818				
9200400	Δ/ΝΣΗ ΕΘΝΟΥΣ-ΕΘΝΟΥΣ ΚΥΡΙΑΚΗΣ	0	0	0	0				
92004015	ΕΘΝΟΣΠΟΡ ΝΕΤ	0	0	0	0				
9200402	ΤΗΛΕΟΠΤΙΚΟ-ΚΑΛΛ/ΚΟ ΤΜΗΜΑ 2002	0	0	0	0				
9200403	ΤΜΗΜΑ ΑΡΧΕΙΟΥ	9.337	9.337	0	0				
9200405	ΤΜΗΜΑ ΣΥΝΤΑΞΗΣ ΘΕΣ/ΝΙΚΗΣ	0	131.660	0	0				
9200406	ΤΜΗΜΑ ΔΙΟΡΘΩΣΗΣ ΕΘΝΟΥΣ-ΕΘΝ.ΚΥΡ	0	191.197	51.170	51.170				
9200408	ΤΜΗΜΑ ΓΡΑΦΗΜΑΤΩΝ (ΑΚΥΡΟ)	181.883	215.168	54.111	159.993				
9200409	ΤΜΗΜΑ ΦΩΤΟΓΡΑΦΩΝ	0	0	0	0				
9200410	ΤΜΗΜΑ ΒΟΗΘ.ΠΡΟΣ.ΣΥΝΤΑΞΗΣ	0	0	53.982	198.133				

		Ιουν-98	Δεκ-98	Ιουν-99	Δεκ-99
9200411	ΤΜΗΜΑ ΣΥΝΤΑΞΗΣ ΕΘΝΟΥΣ	0	0	0	109.373
9200412	ΤΜΗΜΑ ΣΕΛΙΔ/ΣΗΣ ΕΘΝΟΥΣ-ΕΘΝ ΚΥΡ	29.287	345.807	35.417	462.710
9200413	ΤΜ.ΠΑΗΚΤΡ/ΓΗΣ ΕΘΝΟΣ-ΕΘΝΟΣ ΚΥΡ.	199.443	199.443	221.519	221.519
9200421	ΤΜΗΜΑ ΣΥΝΤΑΞΗΣ ΕΘΝΟΥΣ ΚΥΡΙΑΚΗΣ	0	0	0	0
9200422	ΤΜΗΜΑ ΣΕΛ/ΣΗΣ ΕΘΝ.ΚΥΡ(ΑΚΥ.2002	140.498	159.920	100.607	488.970
9200423	ΕΞΟΔΑ ΠΑΡ.ΝΕΥ ΓΕΝ (ΑΚΥΡ.2002)	0	0	0	0
9200425	ΕΞΟΔΑ ΠΑΡΑΓ.ΕΡΓΑΣΙΑ-ΕΙΔ.ΕΚΔΟΣ.	0	0	0	0
9200428	ΑΤΕΛΙΕ ΕΘΝΟΥΣ-ΕΘΝΟΥΣ ΚΥΡΙΑΚΗΣ	0	0	0	0
9200432	ΤΜΗΜΑ ΠΑΡΑΓΩΓΗΣ ΕΝΘ.ΕΙΚΟΝΕΣ	0	0	0	0
9200501	ΤΜΗΜ.ΣΕΛΙΔΟΠ.ΙΔΑΝ-ΜΕΝΟΥ-ΟΔ.ΑΓ.	0	0	0	0
9200502	ΤΜΗΜΑ ΣΥΝΤΑΞΗΣ ΙΔΑΝΙΚΟΥ	0	0	0	0
9200601	ΤΜΗΜΑ ΣΕΛΙΔΟΠΟΙΗΣΗΣ ΣΙΝΕΜΑ	12.216	12.216	14.767	14.767
9200701	ΥΠΟΣΤΗΡΙΞΗ ΠΑΡΑΓΩΓΗΣ	165.203	165.203	0	199.120
9200800	ΕΞΟΔΑ ΠΑΡΑΓ.ΕΚΔΟΣΕΩΝ ΚΥΝΟΛΟΓΙΑ	0	0	0	0
92008001	ΕΞΟΔΑ ΠΑΡΑΓ.ΤΜ.ΠΕΡ.ΚΥΝΟΛΟΓΙΑΣ	0	0	0	0
9200990	ΕΞΟΔΑ ΠΑΡΕΠ.ΥΠΗΡ.ΠΑΡΑΓ.ΔΡΑΣΤΗΡ	0	3.355.275	0	7.926.997
9201000	ΓΕΝΙΚΗ ΔΙΕΥΘ/ΝΣΗ	0	0	0	274.683
9201002	ΕΞΟΔΑ ΠΑΡΕΠΟΜΕΝΩΝ ΔΡΑΣΤ/ΤΩΝ	0	4.723	0	0
9201003	ΒΟΗΘ.ΠΡΟΣΩΠΙΚΟ/ΟΔΗΓΟΙ	0	0	25.024	84.838
9201004	ΤΜΗΜΑ ΠΡΟΣΩΠΙΚΟΥ (1.1.99)	0	0	155.942	155.942
9201100	ΟΙΚΟΝΟΜΙΚΗ ΔΙΕΥΘΥΝΣΗ	0	0	0	40.282
9201101	ΤΜΗΜΑ ΒΟΗΘ.ΠΡΟΣ/ΚΟΥ (31.12.98)	38.620	38.620	0	0
9201102	ΤΜΗΜΑ ΛΟΓΙΣΤΗΡΙΟΥ	0	0	11.482	28.882
9201103	ΟΙΚΟΝΟΜΙΚΟΣ ΠΡΟΓΡΑΜΜΑΤΙΣΜΟΣ	0	0	0	0
9201110	Δ/ΝΣΗ ΠΡΟΜΗΘΕΙΩΝ & LOGISTICS	0	0	520.000	520.000
9201120	ΤΜΗΜΑ ΜΗΧΑΝ/ΣΗΣ	0	0	12.000	12.000
9201125	ΤΜ.ΔΙΑΧ.ΠΡΟΣΦΟΡΩΝ(ΕΩΣ 31/12/00	0	0	0	35.656
9201700	Δ/ΝΣΗ ΠΛ/ΚΗΣ-ΤΕΧΝ-ΠΑΡ.31/12/00	-11.048	-11.048	0	0
9201702	ΜΗΧΑΝΟΓΡΑΦΗΣΗ (ΕΩΣ 31.12.98)	38.500	38.500	0	0
9201703	Δ/ΝΣΗ ΠΛ/ΚΗΣ-ΤΕΧΝ-ΠΑΡ.& ΤΕΧΝ.ΥΠ	30.080	96.152	53.926	124.721
9203150	ΔΙΑΝΟΜΗ ΕΝΤΥΠΩΝ	-9.968	-9.968	0	0
9203250	Δ/ΝΣΗ ΠΩΛΗΣΕΩΝ ΕΘΝΟΥΣ-ΕΘΝ.ΚΥΡ.	9.463	9.463	0	0
9203251	ΤΜΗΜΑ ΠΩΛ.ΕΘΝ-ΕΘΝ.ΚΥΡ.31/12/00	0	233.564	260.170	455.770
9203252	ΤΜΗΜΑ ΠΩΛΗΣΕΩΝ ΙΔΑΝΙΚΟ ΣΠΙΤΙ	0	0	0	0
9203256	ΤΜΗΜΑ ΠΩΛΗΣΕΩΝ ΕΡΓΟΣΤΑΣΙΟΥ	0	0	0	0
9203259	ΠΡΟΒΟΛΗ-ΠΡΟΩΘ.ΕΝΤ.& ΕΠΙΚΝ.ΔΙΑΓ	0	-505	121.300	354.359
ΣΥΝΟΛΑ ΛΟΓΑΡΙΑΣΜΟΥ		3.450.922	3.450.922	8.406.077	8.406.077
ΛΟΓΑΡΙΑΣΜΟΣ	60.00.06	ΑΠΟΔΟΧΕΣ ΚΑΝΟΝΙΚΗΣ ΑΔΕΙΑΣ			
9200200	Δ/ΝΣΗ ΕΡΓΟΣΤΑΣΙΟΥ	605.605	5.751.952	582.239	6.172.849
9200201	ΤΜΗΜΑ ΟΡΓΑΝΩΣΗΣ ΠΑΡΑΓΩΓΗΣ	24.384	1.306.994	120.996	1.166.996
9200202	ΤΜ.ΔΙΑΧΕΙΡΗΣΗΣ ΑΠΟΘΗΚΩΝ ΧΑΛΑΝΔ	360.000	2.599.534	305.696	1.987.636
9200203	ΤΜΗΜΑ ΕΡΓΟΣΤ. UNISET	1.190.861	16.612.991	467.229	12.574.453
9200204	ΤΜΗΜΑ ΕΡΓΟΣΤΑΣΙΟΥ LITHOMAN	269.906	6.412.199	355.045	5.907.853
9200205	ΤΜΗΜΑ ΕΡΓΟΣΤΑΣΙΟΥ POLYMAN	3.469.753	9.587.834	2.111.890	8.436.397
9200208	ΤΜΗΜΑ ΦΩΤΟΜΕΤΑΦΟΡΕΙΟΥ	225.977	2.623.346	263.247	2.472.176
9200210	ΤΜΗΜΑ ΕΡΓΟΣΤΑΣΙΟΥ UNIMAN	0	0	0	83.400
9200212	ΕΞΟΔΑ ΠΑΡΑΓΩΓΗΣ ΕΝΘΕΣΗΣ	0	0	0	0
9200213	ΔΙΑΧΕΙΡΗΣΗ ΑΠΟΘΗΚΩΝ ΜΕΚ	0	0	0	0
9200300	Δ/ΝΣΗ ΕΡΓΑΣΤ.ΓΡΑΦ.ΤΕΧΝΩΝ	480.000	1.561.978	12.800	1.980.800
9200304	ΤΜΗΜΑ ΣΕΛΙΔΟΠΟΙΗΣΗΣ ΤΡΙΤΩΝ	173.891	1.566.847	637.483	1.450.721
9200305	ΤΜΗΜΑ ΕΠΕΞ/ΣΙΑΣ ΧΡΩΜΑΤΟΣ-ΕΙΚΟΝ	2.623.416	11.460.770	1.348.588	8.296.218
9200307	ΤΜΗΜΑ ΕΞΟΔΟΥ	684.360	2.816.378	733.018	2.264.685
9200308	ΤΜΗΜΑ ΜΟΝΤΑΖ	138.830	3.522.472	326.961	2.969.114
9200309	ΔΗΜΙΟΥΡΓΙΚΟ ΤΜΗΜΑ (ΑΤΕΛΙΕ)	336.800	2.166.205	395.900	1.794.636
9200400	Δ/ΝΣΗ ΕΘΝΟΥΣ-ΕΘΝΟΥΣ ΚΥΡΙΑΚΗΣ	0	4.583.930	224.720	4.268.728
9200401	ΑΘΛΗΤΙΚΟ ΤΜΗΜΑ	934.631	9.584.790	594.688	12.446.019
92004015	ΕΘΝΟΣΠΟΡ ΝΕΤ	0	0	0	0
9200402	ΤΗΛΕΟΠΤΙΚΟ-ΚΑΛΛ/ΚΟ ΤΜΗΜΑ 2002	832.621	5.160.403	264.342	4.579.892
9200403	ΤΜΗΜΑ ΑΡΧΕΙΟΥ	119.309	1.949.765	108.243	1.215.115
9200404	ΣΥΝΤΑΞΗ INTERNET(ΑΚΥΡ.ΓΙΑ 2002	0	0	0	0
9200405	ΤΜΗΜΑ ΣΥΝΤΑΞΗΣ ΘΕΣ/ΝΙΚΗΣ	184.671	1.540.935	218.225	1.817.407
9200406	ΤΜΗΜΑ ΔΙΟΡΘΩΣΗΣ ΕΘΝΟΥΣ-ΕΘΝ.ΚΥΡ	1.024.303	5.114.183	836.237	5.485.920
9200407	ΤΜΗΜΑ ΚΑΛΛΙΤΕΧΝΙΚΟ(ΑΚΥΡ.2002)	552.546	5.487.171	385.388	5.345.645

		Ιουν-98	Δεκ-98	Ιουν-99	Δεκ-99		
9200408	ΤΜΗΜΑ ΓΡΑΦΗΜΑΤΩΝ (ΑΚΥΡΟ)	1.193.734	5.899.980	774.431	5.305.667		
9200409	ΤΜΗΜΑ ΦΩΤΟΓΡΑΦΩΝ	49.934	3.264.829	0	3.407.317		
9200410	ΤΜΗΜΑ ΒΟΗΘ.ΠΡΟΣ.ΣΥΝΤΑΞΗΣ	0	911.462	0	838.156		
9200411	ΤΜΗΜΑ ΣΥΝΤΑΞΗΣ ΕΘΝΟΥΣ	3.238.107	39.209.119	2.573.154	39.217.185		
9200412	ΤΜΗΜΑ ΣΕΛΙΔ/ΣΗΣ ΕΘΝΟΥΣ-ΕΘΝ.ΚΥΡ	1.096.996	8.526.554	1.074.632	7.468.186		
9200413	ΤΜ.ΠΑΗΚΤΡ/ΓΗΣ ΕΘΝΟΣ-ΕΘΝΟΣ ΚΥΡ.	361.948	2.444.201	115.515	2.190.176		
9200421	ΤΜΗΜΑ ΣΥΝΤΑΞΗΣ ΕΘΝΟΥΣ ΚΥΡΙΑΚΗΣ	1.333.784	8.172.201	508.938	8.557.075		
9200422	ΤΜΗΜΑ ΣΕΛ/ΣΗΣ ΕΘΝ.ΚΥΡ(ΑΚΥ.2002	793.355	4.065.858	831.802	4.176.493		
9200423	ΕΞΟΔΑ ΠΑΡ.ΝΕΥ ΓΕΝ (ΑΚΥΡ.2002)	0	0	0	0		
9200424	ΕΞΟΔΑ ΠΑΡ.ΑΥΤΟ ΜΑΡΚΕΤ(ΑΚ.2002)	0	0	0	0		
9200426	ΕΞΟΔΑ ΠΑΡΑΓ.ΚΥΝΗΓΙ-9200800.4	0	0	0	0		
9200427	ΟΔΗΓΟΣ ΓΙΑ ΤΗΝ ΠΟΛΗ(ΑΚΥΡ.2002)	0	0	0	0		
9200428	ΑΤΕΛΙΕ ΕΘΝΟΥΣ-ΕΘΝΟΥΣ ΚΥΡΙΑΚΗΣ	0	0	0	0		
9200431	ΕΞΟΔΑ ΠΑΡ.ΕΦ.ΠΡΩΙΝΗ-ΑΚΥΡ.2002	0	0	0	0		
9200432	ΤΜΗΜΑ ΠΑΡΑΓΩΓΗΣ ΕΝΘ.ΕΙΚΟΝΕΣ	0	0	0	0		
9200433	ΤΜΗΜΑ ΕΙΔ.ΕΚΔΟΣΕΩΝ (9200436)	0	0	0	0		
9200500	Δ/ΝΣΗ ΙΔΑΝΙΚΟ-ΜΕΝΟΥ	43.148	1.441.012	128.136	1.270.816		
9200501	ΤΜΗΜ.ΣΕΛΙΔΟΠ.ΙΔΑΝ-ΜΕΝΟΥ-ΟΔ.ΑΓ.	112.616	3.276.535	343.239	2.573.784		
9200502	ΤΜΗΜΑ ΣΥΝΤΑΞΗΣ ΙΔΑΝΙΚΟΥ	45.932	2.521.933	269.842	2.460.806		
9200503	ΤΜΗΜΑ ΣΥΝΤΑΞΗΣ ΜΕΝΟΥ	12.176	352.668	25.891	157.081		
9200505	ΤΜΗΜΑ ΣΥΝΤΑΞΗΣ WEDDING	0	0	0	0		
9200506	ΤΜΗΜΑ ΣΕΛΙΔΟΠΟΙΗΣΗΣ WEDDING	0	0	0	0		
9200600	ΤΜΗΜΑ ΣΥΝΤΑΞΗΣ ΣΙΝΕΜΑ	0	2.394.760	0	1.929.600		
9200601	ΤΜΗΜΑ ΣΕΛΙΔΟΠΟΙΗΣΗΣ ΣΙΝΕΜΑ	24.128	962.734	6.401	888.736		
9200701	ΥΠΟΣΤΗΡΙΞΗ ΠΑΡΑΓΩΓΗΣ	914.440	2.628.000	336.161	2.581.975		
92008001	ΕΞΟΔΑ ΠΑΡΑΓ.ΤΜ.ΠΕΡ.ΚΥΝΟΛΟΓΙΑΣ	0	0	0	0		
92008004	ΕΞΟΔΑ ΠΑΡΑΓ.ΚΥΝΗΓΙ	0	0	0	0		
92008011	ΕΞΟΔΑ ΣΕΛΙΔΟΠ.ΠΕΡΙΟΔ.ΚΥΝΟΛΟΓΙΑ	0	0	0	0		
92008014	ΕΞΟΔΑ ΣΕΛΙΔΟΠ.ΚΥΝΗΓΙ	0	0	0	0		
9200990	ΕΞΟΔΑ ΠΑΡΕΠ.ΥΠΗΡ.ΠΑΡΑΓ.ΔΡΑΣΤΗΡ	0	23.452.162	0	17.281.057	0	175.739.713
9201000	ΓΕΝΙΚΗ ΔΙΕΥΘ/ΝΣΗ	56.000	1.426.000	139.149	1.944.744		
9201001	ΤΜΗΜΑ ΝΟΜΙΚΩΝ ΥΠΗΡΕΣΙΩΝ	0	0	0	316.000		
9201002	ΕΞΟΔΑ ΠΑΡΕΠΟΜΕΝΩΝ ΔΡΑΣΤ/ΤΩΝ	21.466	204.375	40.302	1.585.264		
9201003	ΒΟΗΘ.ΠΡΟΣΩΠΙΚΟ/ΟΔΗΓΟΙ	0	0	333.354	2.785.823		
9201004	ΤΜΗΜΑ ΠΡΟΣΩΠΙΚΟΥ (1.1.99)	0	0	123.344	1.354.189		
9201100	ΟΙΚΟΝΟΜΙΚΗ ΔΙΕΥΘΥΝΣΗ	44.000	475.040	78.000	1.333.040		
9201101	ΤΜΗΜΑ ΒΟΗΘ.ΠΡΟΣ/ΚΟΥ (31.12.98)	478.121	3.098.805	0	0		
9201102	ΤΜΗΜΑ ΛΟΓΙΣΤΗΡΙΟΥ	553.064	3.991.325	101.135	3.038.166		
9201103	ΟΙΚΟΝΟΜΙΚΟΣ ΠΡΟΓΡΑΜΜΑΤΙΣΜΟΣ	304.724	4.233.037	494.391	3.166.897		
9201104	ΤΜΗΜΑ ΠΡΟΣΩΠΙΚΟΥ(ΕΩΣ 31.12.98)	247.542	1.539.025	0	0		
9201105	ΤΜΗΜ.ΚΟΣΤΟΛΟΓΗΣΗΣ &ΠΡΟΥΠΟΛ/ΜΟΥ	0	0	0	0		
9201110	Δ/ΝΣΗ ΠΡΟΜΗΘΕΙΩΝ & LOGISTICS	378.400	1.735.072	199.852	1.863.232		
9201120	ΤΜΗΜΑ ΜΗΧΑΝ/ΣΗΣ	0	0	131.200	788.000		
9201125	ΤΜ.ΔΙΑΧ.ΠΡΟΣΦΟΡΩΝ(ΕΩΣ 31/12/00	103.912	1.085.299	129.837	1.205.547		
9201700	Δ/ΝΣΗ ΠΛ/ΚΗΣ-ΤΕΧΝ-ΠΑΡ.31/12/00	100.576	324.576	0	1.064.000		
9201702	ΜΗΧΑΝΟΓΡΑΦΗΣΗ (ΕΩΣ 31.12.98)	128.400	1.034.904	0	0		
9201703	Δ/ΝΣΗ ΠΛ/ΚΗΣ-ΤΕΧΝ-ΠΑΡ.& ΤΕΧΝ.ΥΠ	278.898	1.088.170	203.951	937.383	1.974.515	21.382.285
9203150	ΔΙΑΝΟΜΗ ΕΝΤΥΠΩΝ	135.293	2.111.183	0	1.653.016		
9203250	Δ/ΝΣΗ ΠΩΛΗΣΕΩΝ ΕΘΝΟΥΣ-ΕΘΝ.ΚΥΡ.	57.400	1.440.608	0	0		
9203251	ΤΜΗΜΑ ΠΩΛ.ΕΘΝ-ΕΘΝ.ΚΥΡ.31/12/00	390.660	2.809.974	163.644	3.070.378		
9203252	ΤΜΗΜΑ ΠΩΛΗΣΕΩΝ ΙΔΑΝΙΚΟ ΣΠΙΤΙ	28.832	2.135.753	312.640	2.163.370		
9203255	ΤΜΗΜΑ ΠΩΛΗΣΕΩΝ ΣΙΝΕΜΑ	0	0	0	0		
9203256	ΤΜΗΜΑ ΠΩΛΗΣΕΩΝ ΕΡΓΟΣΤΑΣΙΟΥ	116.564	604.574	0	432.600		
9203258	ΤΜΗΜΑ ΠΩΛ.ΘΕΣ/ΚΗΣ-9203250 (02)	70.800	1.192.292	0	1.017.596		
9203259	ΠΡΟΒΟΛΗ-ΠΡΟΩΘ.ΕΝΤ.& ΕΠΙΚΝ.ΔΙΑΓ	269.097	1.068.646	2.197.484	12.491.868	372.384	848.668
ΣΥΝΟΛΑ ΛΟΓΑΡΙΑΣΜΟΥ		27.215.911	27.215.911	220.190.019	220.190.019	20.104.240	20.104.240
207.704.530						207.704.530	207.704.530
ΛΟΓΑΡΙΑΣΜΟΣ	60.00.07	ΕΠΙΔΟΜΑΤΑ ΚΑΝΟΝΙΚΗΣ ΑΔΕΙΑ					
9200200	Δ/ΝΣΗ ΕΡΓΟΣΤΑΣΙΟΥ	7.757.530	7.757.530	6.862.529	6.862.529		
9200201	ΤΜΗΜΑ ΟΡΓΑΝΩΣΗΣ ΠΑΡΑΓΩΓΗΣ	1.071.949	1.071.949	781.763	931.763		
9200202	ΤΜ.ΔΙΑΧΕΙΡΗΣΗΣ ΑΠΟΘΗΚΩΝ ΧΑΛΛΑΝΔ	1.945.068	1.945.068	1.565.156	1.565.156		
9200203	ΤΜΗΜΑ ΕΡΓΟΣΤ. UNISET	15.379.887	15.545.414	14.309.881	14.309.881		
9200204	ΤΜΗΜΑ ΕΡΓΟΣΤΑΣΙΟΥ LITHOMAN	6.542.217	6.542.217	6.301.942	6.301.942		
9200205	ΤΜΗΜΑ ΕΡΓΟΣΤΑΣΙΟΥ POLYMAN	8.944.293	8.944.293	9.258.225	9.258.225		

		Ιουν-98	Δεκ-98	Ιουν-99	Δεκ-99
9200208	ΤΜΗΜΑ ΦΩΤΟΜΕΤΑΦΟΡΕΙΟΥ	2.398.361	2.398.361	2.526.913	2.526.913
9200210	ΤΜΗΜΑ ΕΡΓΟΣΤΑΣΙΟΥ UNIMAN	0	0	0	0
9200212	ΕΞΟΔΑ ΠΑΡΑΓΩΓΗΣ ΕΝΘΕΣΗΣ	0	0	0	0
9200213	ΔΙΑΧΕΙΡΗΣΗ ΑΠΟΘΗΚΩΝ ΜΕΚ	0	0	0	0
9200300	ΔΝΣΗ ΕΡΓΑΣΤ.ΓΡΑΦ.ΤΕΧΝΩΝ	900.000	900.000	1.280.000	1.280.000
9200304	ΤΜΗΜΑ ΣΕΛΙΔΟΠΟΙΗΣΗΣ ΤΡΙΤΩΝ	877.686	877.686	1.210.880	1.210.880
9200305	ΤΜΗΜΑ ΕΠΕΞ/ΣΙΑΣ ΧΡΩΜΑΤΟΣ-ΕΙΚΟΝ	12.718.479	12.718.479	9.144.910	9.144.910
9200307	ΤΜΗΜΑ ΕΞΟΔΟΥ	1.675.701	1.675.701	1.655.626	1.655.626
9200308	ΤΜΗΜΑ ΜΟΝΤΑΖ	6.167.805	6.167.805	3.420.967	3.420.967
9200309	ΔΗΜΙΟΥΡΓΙΚΟ ΤΜΗΜΑ (ΑΤΕΛΙΕ)	1.053.950	1.053.950	1.081.125	1.081.125
9200400	Δ/ΝΣΗ ΕΘΝΟΥΣ-ΕΘΝΟΥΣ ΚΥΡΙΑΚΗΣ	1.800.919	1.800.919	1.816.090	1.816.090
9200401	ΑΘΛΗΤΙΚΟ ΤΜΗΜΑ	5.076.266	5.168.966	5.870.693	5.870.693
92004015	ΕΘΝΟΣΠΟΡ ΝΕΤ	0	0	0	0
9200402	ΤΗΛΕΟΠΤΙΚΟ-ΚΑΛΛ/ΚΟ ΤΜΗΜΑ 2002	2.352.629	2.454.809	2.548.239	2.548.239
9200403	ΤΜΗΜΑ ΑΡΧΕΙΟΥ	923.843	923.843	830.576	830.576
9200405	ΤΜΗΜΑ ΣΥΝΤΑΞΗΣ ΘΕΣ/ΝΙΚΗΣ	1.101.974	1.101.974	1.173.084	1.173.084
9200406	ΤΜΗΜΑ ΔΙΟΡΘΩΣΗΣ ΕΘΝΟΥΣ-ΕΘΝ.ΚΥΡ	2.519.612	2.519.612	2.475.381	2.475.381
9200407	ΤΜΗΜΑ ΚΑΛΛΙΤΕΧΝΙΚΟ(ΑΚΥΡ.2002)	2.576.230	2.631.250	2.712.030	2.712.030
9200408	ΤΜΗΜΑ ΓΡΑΦΗΜΑΤΩΝ (ΑΚΥΡΟ)	4.603.424	4.603.424	4.917.250	4.917.250
9200409	ΤΜΗΜΑ ΦΩΤΟΓΡΑΦΩΝ	2.052.886	2.052.886	1.970.365	1.970.365
9200410	ΤΜΗΜΑ ΒΟΗΘ.ΠΡΟΣ.ΣΥΝΤΑΞΗΣ	776.835	776.835	502.640	502.640
9200411	ΤΜΗΜΑ ΣΥΝΤΑΞΗΣ ΕΘΝΟΥΣ	18.553.144	18.553.144	18.900.607	18.900.607
9200412	ΤΜΗΜΑ ΣΕΛΙΔ/ΣΗΣ ΕΘΝΟΥΣ-ΕΘΝ.ΚΥΡ	4.214.345	4.214.345	4.218.757	4.218.757
9200413	ΤΜ.ΠΑΛΗΚΤΡ/ΓΗΣ ΕΘΝΟΣ-ΕΘΝΟΣ ΚΥΡ.	1.297.054	1.297.054	1.346.548	1.346.548
9200421	ΤΜΗΜΑ ΣΥΝΤΑΞΗΣ ΕΘΝΟΥΣ ΚΥΡΙΑΚΗΣ	5.238.796	5.238.796	5.475.952	5.475.952
9200422	ΤΜΗΜΑ ΣΕΛ/ΣΗΣ ΕΘΝ.ΚΥΡ(ΑΚΥ.2002)	2.282.247	2.282.247	2.692.263	2.692.263
9200423	ΕΞΟΔΑ ΠΑΡ.ΝΕΥ ΓΕΝ (ΑΚΥΡ.2002)	0	0	0	0
9200424	ΕΞΟΔΑ ΠΑΡ ΑΥΤΟ ΜΑΡΚΕΤ(ΑΚ.2002)	0	0	0	0
9200425	ΕΞΟΔΑ ΠΑΡΑΓ.ΕΡΓΑΣΙΑ-ΕΙΔ.ΕΚΔΟΣ.	0	0	0	0
9200426	ΕΞΟΔΑ ΠΑΡΑΓ.ΚΥΝΗΓΙ-9200800.4	0	0	0	0
9200427	ΟΔΗΓΟΣ ΓΙΑ ΤΗΝ ΠΟΛΗ(ΑΚΥΡ.2002)	0	0	0	0
9200428	ΑΤΕΛΙΕ ΕΘΝΟΥΣ-ΕΘΝΟΥΣ ΚΥΡΙΑΚΗΣ	0	0	0	0
9200431	ΕΞΟΔΑ ΠΑΡ.ΕΦ.ΠΡΩΙΝΗ-ΑΚΥΡ.2002	0	0	0	0
9200432	ΤΜΗΜΑ ΠΑΡΑΓΩΓΗΣ ΕΝΘ.ΕΙΚΟΝΕΣ	0	0	0	0
9200433	ΤΜΗΜΑ ΕΙΔ.ΕΚΔΟΣΕΩΝ (9200436)	0	0	0	0
9200500	Δ/ΝΣΗ ΙΔΑΝΙΚΟ-ΜΕΝΟΥ	772.100	772.100	719.175	772.624
9200501	ΤΜΗΜ ΣΕΛΙΔΟΠ.ΙΔΑΝ-ΜΕΝΟΥ-ΟΔ.ΑΓ.	1.847.385	1.847.385	1.834.293	1.834.293
9200502	ΤΜΗΜΑ ΣΥΝΤΑΞΗΣ ΙΔΑΝΙΚΟΥ	1.350.650	1.350.650	1.268.340	1.268.340
9200503	ΤΜΗΜΑ ΣΥΝΤΑΞΗΣ ΜΕΝΟΥ	207.025	207.025	81.150	81.150
9200505	ΤΜΗΜΑ ΣΥΝΤΑΞΗΣ WEDDING	0	0	0	0
9200506	ΤΜΗΜΑ ΣΕΛΙΔΟΠΟΙΗΣΗΣ WEDDING	0	0	0	0
9200600	ΤΜΗΜΑ ΣΥΝΤΑΞΗΣ ΣΙΝΕΜΑ	1.151.600	1.151.600	1.305.000	1.395.000
9200601	ΤΜΗΜΑ ΣΕΛΙΔΟΠΟΙΗΣΗΣ ΣΙΝΕΜΑ	479.470	479.470	422.500	422.500
9200701	ΥΠΟΣΤΗΡΙΞΗ ΠΑΡΑΓΩΓΗΣ	1.863.215	1.863.215	1.563.092	1.563.092
92008001	ΕΞΟΔΑ ΠΑΡΑΓ.ΤΜ.ΠΕΡ.ΚΥΝΟΛΟΓΙΑΣ	0	0	0	0
92008004	ΕΞΟΔΑ ΠΑΡΑΓ.ΚΥΝΗΓΙ	0	0	0	0
92008011	ΕΞΟΔΑ ΣΕΛΙΔΟΠ.ΠΕΡΙΟΔ.ΚΥΝΟΛΟΓΙΑ	0	0	0	0
9200990	ΕΞΟΔΑ ΠΑΡΕΠ.ΥΠΗΡ.ΠΑΡΑΓ.ΔΡΑΣΤΗΡ	0	130.474.575	0	130.890.002
9201000	ΓΕΝΙΚΗ ΔΙΕΥΘ/ΝΣΗ	1.578.000	1.578.000	2.831.090	2.831.090
9201001	ΤΜΗΜΑ ΝΟΜΙΚΩΝ ΥΠΗΡΕΣΙΩΝ	608.600	608.600	395.000	395.000
9201002	ΕΞΟΔΑ ΠΑΡΕΠΟΜΕΝΩΝ ΔΡΑΣΤ/ΤΩΝ	3.101.865	3.101.865	3.344.367	3.344.367
9201003	ΒΟΗΘ.ΠΡΟΣΩΠΙΚΟ/ΟΔΗΓΟΙ	0	0	1.731.632	1.731.632
9201004	ΤΜΗΜΑ ΠΡΟΣΩΠΙΚΟΥ (1.1.99)	0	0	802.759	802.759
9201100	ΟΙΚΟΝΟΜΙΚΗ ΔΙΕΥΘΥΝΣΗ	391.000	391.000	1.458.000	1.458.000
9201101	ΤΜΗΜΑ ΒΟΗΘ.ΠΡΟΣ/ΚΟΥ (31.12.98)	2.372.868	2.372.868	0	0
9201102	ΤΜΗΜΑ ΛΟΓΙΣΤΗΡΙΟΥ	1.767.900	1.943.900	2.151.405	2.151.405
9201103	ΟΙΚΟΝΟΜΙΚΟΣ ΠΡΟΓΡΑΜΜΑΤΙΣΜΟΣ	2.954.600	2.954.600	2.163.073	2.163.073
9201104	ΤΜΗΜΑ ΠΡΟΣΩΠΙΚΟΥ(ΕΩΣ 31.12.98)	1.138.060	1.138.060	0	0
9201105	ΤΜΗΜ.ΚΟΣΤΟΛΟΓΗΣΗΣ &ΠΡΟΥΠΟΛ/ΜΟΥ	0	0	0	0
9201110	Δ/ΝΣΗ ΠΡΟΜΗΘΕΙΩΝ & LOGISTICS	977.500	977.500	1.140.100	1.140.100
9201120	ΤΜΗΜΑ ΜΗΧΑΝ/ΣΗΣ	0	0	605.000	605.000
9201125	ΤΜ.ΔΙΑΧ.ΠΡΟΣΦΟΡΩΝ(ΕΩΣ 31/12/00)	578.168	578.168	672.048	672.048
9201700	ΔΝΣΗ ΠΛ/ΚΗΣ-ΤΕΧΝ-ΠΑΡ.31/12/00	905.586	905.586	700.000	700.000
9201702	ΜΗΧΑΝΟΓΡΑΦΗΣΗ (ΕΩΣ 31.12.98)	1.066.500	1.066.500	0	0

			Ιουν-98	Δεκ-98	Ιουν-99	Δεκ-99
9201703	ΔΝΣΗ ΠΛ/ΚΗΣ-ΤΕΧΝ-ΠΑΡ.& ΤΕΧΝ.ΥΠ		1.011.416	18.452.063	1.011.416	18.628.063
9203150	ΔΙΑΝΟΜΗ ΕΝΤΥΠΩΝ		1.130.503		1.130.503	
9203250	Δ/ΝΣΗ ΠΩΛΗΣΕΩΝ ΕΘΝΟΥΣ-ΕΘΝ.ΚΥΡ.		990.850		990.850	
9203251	ΤΜΗΜΑ ΠΩΛ.ΕΘΝ-ΕΘΝ.ΚΥΡ.31/12/00		2.446.085		2.446.085	
9203252	ΤΜΗΜΑ ΠΩΛΗΣΕΩΝ ΙΔΑΝΙΚΟ ΣΠΙΤΙ		1.564.670		1.564.670	
9203255	ΤΜΗΜΑ ΠΩΛΗΣΕΩΝ ΣΙΝΕΜΑ		0		0	
9203256	ΤΜΗΜΑ ΠΩΛΗΣΕΩΝ ΕΡΓΟΣΤΑΣΙΟΥ		861.125		861.125	
9203258	ΤΜΗΜΑ ΠΩΛ.ΘΕΣ/ΚΗΣ-9203250 (02)		611.150		611.150	
9203259	ΠΡΟΒΟΛΗ-ΠΡΟΩΦ.ΕΝΤ.& ΕΠΙΚΗΝ.ΔΙΑΓ		1.166.800	8.771.183	1.166.800	8.771.183
ΣΥΝΟΛΑ ΛΟΓΑΡΙΑΣΜΟΥ			157.697.821	157.697.821	158.289.248	158.289.248
ΛΟΓΑΡΙΑΣΜΟΣ	60.00.08	ΑΠΟΖΗΜΙΩΣΕΙΣ ΜΗ ΧΟΡΗΓΟΥΜΕΝΩΝ ΑΔΕΙΩΝ				
9200200	Δ/ΝΣΗ ΕΡΓΟΣΤΑΣΙΟΥ		367.100		1.062.276	
9200201	ΤΜΗΜΑ ΟΡΓΑΝΩΣΗΣ ΠΑΡΑΓΩΓΗΣ		0		583.700	
9200202	ΤΜ.ΔΙΑΧΕΙΡΗΣΗΣ ΑΠΟΘΗΚΩΝ ΧΑΛΛΑΝΔ		0		220.800	
9200203	ΤΜΗΜΑ ΕΡΓΟΣΤ. UNISET		301.733		467.260	
9200204	ΤΜΗΜΑ ΕΡΓΟΣΤΑΣΙΟΥ LITHOMAN		330.524		330.524	
9200205	ΤΜΗΜΑ ΕΡΓΟΣΤΑΣΙΟΥ POLYMAN		466.744		466.744	
9200208	ΤΜΗΜΑ ΦΩΤΟΜΕΤΑΦΟΡΕΙΟΥ		0		0	
9200212	ΕΞΟΔΑ ΠΑΡΑΓΩΓΗΣ ΕΝΘΕΣΗΣ		0		0	
9200213	ΔΙΑΧΕΙΡΗΣΗ ΑΠΟΘΗΚΩΝ ΜΕΚ		0		0	
9200300	ΔΝΣΗ ΕΡΓΑΣΤ.ΓΡΑΦ.ΤΕΧΝΩΝ		0		0	
9200304	ΤΜΗΜΑ ΣΕΛΙΔΟΠΟΙΗΣΗΣ ΤΡΙΤΩΝ		311.312		311.312	
9200305	ΤΜΗΜΑ ΕΠΕΞ/ΣΙΑΣ ΧΡΩΜΑΤΟΣ-ΕΙΚΟΝ		2.600.716		2.600.716	
9200307	ΤΜΗΜΑ ΕΞΟΔΟΥ		0		0	
9200308	ΤΜΗΜΑ ΜΟΝΤΑΖ		2.927.900		2.927.900	
9200400	Δ/ΝΣΗ ΕΘΝΟΥΣ-ΕΘΝΟΥΣ ΚΥΡΙΑΚΗΣ		0		0	
9200401	ΑΘΛΗΤΙΚΟ ΤΜΗΜΑ		291.060		621.216	
9200402	ΤΗΛΕΟΠΤΙΚΟ-ΚΑΛΛ/ΚΟ ΤΜΗΜΑ 2002		397.966		500.146	
9200405	ΤΜΗΜΑ ΣΥΝΤΑΞΗΣ ΘΕΣ/ΝΙΚΗΣ		0		0	
9200406	ΤΜΗΜΑ ΔΙΟΡΘΩΣΗΣ ΕΘΝΟΥΣ-ΕΘΝ.ΚΥΡ		1.212.345		1.212.345	
9200407	ΤΜΗΜΑ ΚΑΛΛΙΤΕΧΝΙΚΟ(ΑΚΥΡ.2002)		0		55.020	
9200408	ΤΜΗΜΑ ΓΡΑΦΗΜΑΤΩΝ (ΑΚΥΡΟ)		224.348		273.764	
9200409	ΤΜΗΜΑ ΦΩΤΟΓΡΑΦΩΝ		815.976		815.976	
9200410	ΤΜΗΜΑ ΒΟΗΘ.ΠΡΟΣ.ΣΥΝΤΑΞΗΣ		527.292		527.292	
9200411	ΤΜΗΜΑ ΣΥΝΤΑΞΗΣ ΕΘΝΟΥΣ		2.997.252		3.309.252	
9200412	ΤΜΗΜΑ ΣΕΛΙΔΩΣΗΣ ΕΘΝΟΥΣ-ΕΘΝ.ΚΥΡ		0		0	
9200413	ΤΜ.ΠΑΛΚΤΡ/ΓΗΣ ΕΘΝΟΣ-ΕΘΝΟΣ ΚΥΡ.		0		200.661	
9200421	ΤΜΗΜΑ ΣΥΝΤΑΞΗΣ ΕΘΝΟΥΣ ΚΥΡΙΑΚΗΣ		64.248		1.296.748	
9200422	ΤΜΗΜΑ ΣΕΛ/ΣΗΣ ΕΘΝ.ΚΥΡ(ΑΚΥ.2002		0		0	
9200427	ΟΔΗΓΟΣ ΓΙΑ ΤΗΝ ΠΟΛΗ(ΑΚΥΡ.2002)		0		0	
9200428	ΑΤΕΛΙΕ ΕΘΝΟΥΣ-ΕΘΝΟΥΣ ΚΥΡΙΑΚΗΣ		0		0	
9200431	ΕΞΟΔΑ ΠΑΡ.ΕΦ.ΠΡΩΙΝΗ-ΑΚΥΡ.2002		0		0	
9200432	ΤΜΗΜΑ ΠΑΡΑΓΩΓΗΣ ΕΝΘ.ΕΙΚΟΝΕΣ		0		0	
9200500	Δ/ΝΣΗ ΙΔΑΝΙΚΟ-ΜΕΝΟΥ		0		0	
9200501	ΤΜΗΜ.ΣΕΛΙΔΟΠ.ΙΔΑΝ-ΜΕΝΟΥ-ΟΔ.ΑΓ.		913.800		913.800	
9200502	ΤΜΗΜΑ ΣΥΝΤΑΞΗΣ ΙΔΑΝΙΚΟΥ		0		76.168	
9200503	ΤΜΗΜΑ ΣΥΝΤΑΞΗΣ ΜΕΝΟΥ		0		101.084	
9200600	ΤΜΗΜΑ ΣΥΝΤΑΞΗΣ ΣΙΝΕΜΑ		0		0	
9200601	ΤΜΗΜΑ ΣΕΛΙΔΟΠΟΙΗΣΗΣ ΣΙΝΕΜΑ		0		0	
9200701	ΥΠΟΣΤΗΡΙΞΗ ΠΑΡΑΓΩΓΗΣ		659.839		707.839	
92008011	ΕΞΟΔΑ ΣΕΛΙΔΟΠ.ΠΕΡΙΟΔ.ΚΥΝΟΛΟΓΙΑ		0		0	
9200990	ΕΞΟΔΑ ΠΑΡΕΠ.ΥΠΗΡ.ΠΑΡΑΓ.ΔΡΑΣΤΗΡ		0	15.410.155	0	19.582.543
9201000	ΓΕΝΙΚΗ ΔΙΕΥΘ/ΝΣΗ		0		0	
9201001	ΤΜΗΜΑ ΝΟΜΙΚΩΝ ΥΠΗΡΕΣΙΩΝ		517.200		769.200	
9201002	ΕΞΟΔΑ ΠΑΡΕΠΟΜΕΝΩΝ ΔΡΑΣΤ/ΤΩΝ		499.200		499.200	
9201003	ΒΟΗΘ.ΠΡΟΣΩΠΙΚΟ/ΟΔΗΓΟΙ		0		0	
9201004	ΤΜΗΜΑ ΠΡΟΣΩΠΙΚΟΥ (1.1.99)		0		0	
9201100	ΟΙΚΟΝΟΜΙΚΗ ΔΙΕΥΘΥΝΣΗ		0		0	
9201101	ΤΜΗΜΑ ΒΟΗΘ.ΠΡΟΣ/ΚΟΥ (31.12.98)		2.346.430		2.346.430	
9201102	ΤΜΗΜΑ ΛΟΓΙΣΤΗΡΙΟΥ		0		176.000	
9201103	ΟΙΚΟΝΟΜΙΚΟΣ ΠΡΟΓΡΑΜΜΑΤΙΣΜΟΣ		888.000		888.000	
9201104	ΤΜΗΜΑ ΠΡΟΣΩΠΙΚΟΥ(ΕΩΣ 31.12.98)		831.547		831.547	
9201110	Δ/ΝΣΗ ΠΡΟΜΗΘΕΙΩΝ & LOGISTICS		399.600		399.600	

			Ιουν-98	Δεκ-98	Ιουν-99	Δεκ-99
9201120	ΤΜΗΜΑ ΜΗΧΑΝ/ΣΗΣ		0	0	0	0
9201125	ΤΜ.ΔΙΑΧ.ΠΡΟΣΦΟΡΩΝ(ΕΩΣ 31/12/00		168.300	168.300	0	0
9201700	ΔΝΣΗ ΠΛ/ΚΗΣ-ΤΕΧΝ-ΠΑΡ.31/12/00		0	124.096	0	0
9201702	ΜΗΧΑΝΟΓΡΑΦΗΣΗ (ΕΩΣ 31.12.98)		910.400	1.146.560	0	0
9201703	ΔΝΣΗ ΠΛ/ΚΗΣ-ΤΕΧΝ-ΠΑΡ.& ΤΕΧΝ.ΥΠ		637.928	731.928	0	1.491.490
9203250	Δ/ΝΣΗ ΠΩΛΗΣΕΩΝ ΕΘΝΟΥΣ-ΕΘΝ.ΚΥΡ.		143.956	143.956	0	0
9203251	ΤΜΗΜΑ ΠΩΛ.ΕΘΝ-ΕΘΝ.ΚΥΡ.31/12/00		1.802.510	2.039.420	0	0
9203252	ΤΜΗΜΑ ΠΩΛΗΣΕΩΝ ΙΔΑΝΙΚΟ ΣΠΙΤΙ		905.492	905.492	348.688	348.688
9203256	ΤΜΗΜΑ ΠΩΛΗΣΕΩΝ ΕΡΓΟΣΤΑΣΙΟΥ		0	1.012.000	255.000	255.000
9203258	ΤΜΗΜΑ ΠΩΛ.ΘΕΣ/ΚΗΣ-9203250 (02)		0	0	0	0
9203259	ΠΡΟΒΟΛΗ-ΠΡΟΩΘ.ΕΝΤ.& ΕΠΙΚΗΝ.ΔΙΑΓ		0	2.851.958	4.100.868	136.000
					739.688	136.000
ΣΥΝΟΛΑ ΛΟΓΑΡΙΑΣΜΟΥ			25.460.718	25.460.718	31.764.272	31.764.272
					5.708.329	5.708.329
						6.728.850
						6.728.850
ΛΟΓΑΡΙΑΣΜΟΣ	60.00.10	ΕΚΤΑΚΤΕΣ ΔΟΜΙΒΕΣ(ΠΡΙΜ,ΒΡΑΒΕΙΑ,ΕΠΙΔΟΜΑΤΑ)				
9200200	Δ/ΝΣΗ ΕΡΓΟΣΤΑΣΙΟΥ		0	0	2.600.723	3.500.964
9200201	ΤΜΗΜΑ ΟΡΓΑΝΩΣΗΣ ΠΑΡΑΓΩΓΗΣ		0	0	0	0
9200202	ΤΜ.ΔΙΑΧΕΙΡΗΣΗΣ ΑΠΟΘΗΚΩΝ ΧΑΛΛΑΝΔ		0	1.455.000	650.000	650.000
9200203	ΤΜΗΜΑ ΕΡΓΟΣΤ. UNISET		0	0	2.882.364	2.882.364
9200204	ΤΜΗΜΑ ΕΡΓΟΣΤΑΣΙΟΥ ΛΙΘΟΜΑΝ		0	0	200.000	1.329.500
9200205	ΤΜΗΜΑ ΕΡΓΟΣΤΑΣΙΟΥ ΡΟΛΥΜΑΝ		80.654	80.654	0	0
9200300	ΔΝΣΗ ΕΡΓΑΣΤ.ΓΡΑΦ.ΤΕΧΝΩΝ		102.000	147.000	0	0
9200304	ΤΜΗΜΑ ΣΕΛΙΔΟΠΟΙΗΣΗΣ ΤΡΙΤΩΝ		915.000	915.000	500.000	750.000
9200305	ΤΜΗΜΑ ΕΠΕΞ/ΣΙΑΣ ΧΡΩΜΑΤΟΣ-ΕΙΚΟΝ		300.773	300.773	1.496.170	2.172.340
9200307	ΤΜΗΜΑ ΕΞΟΔΟΥ		0	0	0	0
9200309	ΔΗΜΙΟΥΡΓΙΚΟ ΤΜΗΜΑ (ΑΤΕΛΙΕ)		0	0	200.000	400.000
9200400	Δ/ΝΣΗ ΕΘΝΟΥΣ-ΕΘΝΟΥΣ ΚΥΡΙΑΚΗΣ		0	0	0	0
9200401	ΑΘΛΗΤΙΚΟ ΤΜΗΜΑ		6.445.116	12.583.116	7.410.000	14.506.000
92004011	ΕΘΝΟΣΠΟΡ ΔΕΥΤΕΡΑΣ		0	0	0	0
92004012	ΕΘΝΟΣΠΟΡ ΚΥΡΙΑΚΗΣ		0	0	0	0
92004013	ΧΡΗΜΑΣΠΟΡ		0	0	0	0
92004015	ΕΘΝΟΣΠΟΡ ΝΕΤ		0	0	0	0
92004016	ΗΜΕΡΗΣΙΑ		0	0	0	0
9200402	ΤΗΛΕΟΠΤΙΚΟ-ΚΑΛΛ/ΚΟ ΤΜΗΜΑ 2002		518.176	1.568.221	145.000	1.625.000
92004021	ΕΘΝΟΣ TV		0	0	0	0
9200403	ΤΜΗΜΑ ΑΡΧΕΙΟΥ		0	0	0	0
9200404	ΣΥΝΤΑΞΗ INTERNET(ΑΚΥΡ.ΓΙΑ 2002		0	0	0	0
9200405	ΤΜΗΜΑ ΣΥΝΤΑΞΗΣ ΘΕΣ/ΝΙΚΗΣ		44.272	244.272	0	0
9200406	ΤΜΗΜΑ ΔΙΟΡΘΩΣΗΣ ΕΘΝΟΥΣ ΕΘΝ.ΚΥΡ		290.915	290.915	0	150.000
9200407	ΤΜΗΜΑ ΚΑΛΛΙΤΕΧΝΙΚΟ(ΑΚΥΡ.2002)		1.127.386	1.727.386	1.370.000	3.260.000
9200408	ΤΜΗΜΑ ΓΡΑΦΗΜΑΤΩΝ (ΑΚΥΡΟ)		64.300	64.300	50.000	50.000
9200409	ΤΜΗΜΑ ΦΩΤΟΓΡΑΦΩΝ		23.216	22.796	0	0
9200410	ΤΜΗΜΑ ΒΟΗΘ.ΠΡΟΣ.ΣΥΝΤΑΞΗΣ		0	0	0	0
9200411	ΤΜΗΜΑ ΣΥΝΤΑΞΗΣ ΕΘΝΟΥΣ		2.105.473	2.996.821	510.960	1.812.766
9200412	ΤΜΗΜΑ ΣΕΛΙΔΩΣΗΣ ΕΘΝΟΥΣ-ΕΘΝ.ΚΥΡ		768.256	1.185.767	13.679	13.679
9200413	ΤΜ.ΠΛΗΚΤΡ/ΓΗΣ ΕΘΝΟΣ-ΕΘΝΟΣ ΚΥΡ.		492.000	492.000	10.178	10.178
9200421	ΤΜΗΜΑ ΣΥΝΤΑΞΗΣ ΕΘΝΟΥΣ ΚΥΡΙΑΚΗΣ		455.043	718.583	535.000	1.789.528
9200422	ΤΜΗΜΑ ΣΕΛ/ΣΗΣ ΕΘΝ.ΚΥΡ(ΑΚΥ.2002		645.000	854.484	0	489.912
9200423	ΕΞΟΔΑ ΠΑΡ ΝΕΥ ΓΕΝ (ΑΚΥΡ.2002)		0	0	0	0
9200424	ΕΞΟΔΑ ΠΑΡ ΑΥΤΟ ΜΑΡΚΕΤ(ΑΚ.2002)		0	0	0	0
9200425	ΕΞΟΔΑ ΠΑΡΑΓ.ΕΡΓΑΣΙΑ-ΕΙΔ.ΕΚΔΟΣ.		0	0	0	0
9200426	ΕΞΟΔΑ ΠΑΡΑΓ.ΚΥΝΗΓΙ-9200800.4		0	0	0	0
9200427	ΟΔΗΓΟΣ ΓΙΑ ΤΗΝ ΠΟΛΗ(ΑΚΥΡ.2002)		0	0	0	0
9200428	ΑΤΕΛΙΕ ΕΘΝΟΥΣ-ΕΘΝΟΥΣ ΚΥΡΙΑΚΗΣ		0	0	0	0
9200430	ΕΞΟΔΑ ΠΑΡΑΓ.ΧΡΗΜΑ-ΣΠΟΡ (ΑΚΥΡΟ)		0	0	0	0
9200431	ΕΞΟΔΑ ΠΑΡ ΕΦ.ΠΡΩΙΝΗ-ΑΚΥΡ.2002		0	0	0	0
9200432	ΤΜΗΜΑ ΠΑΡΑΓΩΓΗΣ ΕΝΘ.ΕΙΚΟΝΕΣ		0	0	0	0
9200433	ΤΜΗΜΑ ΕΙΔ.ΕΚΔΟΣΕΩΝ (9200436)		0	0	0	0
92004331	ΠΑΙΔΕΙΑ		0	0	0	0
92004332	ΠΑΤΡΙΔΟΓΝΩΣΙΑ		0	0	0	0
9200434	ΤΜΗΜ.ΣΥΝΤΑΞ.ΕΝΘ.ΕΘΝΟΣ ΔΟΥΤ		0	0	0	0
9200435	ΕΞΟΔΑ ΠΑΡΑΓ.ΕΝΘ "ΘΕΛΩ" ΠΕΜΠΤΗΣ		0	0	0	0
9200500	Δ/ΝΣΗ ΙΔΑΝΙΚΟ-ΜΕΝΟΥ		53.000	1.618.000	389.285	5.239.285
9200501	ΤΜΗΜ.ΣΕΛΙΔΟΠ.ΙΔΑΝ-ΜΕΝΟΥ-ΟΔ.ΑΓ.		480.000	4.150.000	1.230.000	5.822.392
9200502	ΤΜΗΜΑ ΣΥΝΤΑΞΗΣ ΙΔΑΝΙΚΟΥ		0	600.000	210.715	1.130.715

			Ιουν-98	Δεκ-98	Ιουν-99	Δεκ-99		
9200503		ΤΜΗΜΑ ΣΥΝΤΑΞΗΣ ΜΕΝΟΥ	0	0	0	0	160.000	
9200504		ΤΜΗΜΑ ΣΥΝΤΑΞΗΣ ΟΔΗΓΟΥ ΑΓΟΡΑΣ	910.000	1.300.000	382.145	900.005		
9200505		ΤΜΗΜΑ ΣΥΝΤΑΞΗΣ WEDDING	0	0	0	0		
9200600		ΤΜΗΜΑ ΣΥΝΤΑΞΗΣ ΣΙΝΕΜΑ	0	104.000	530.000	1.115.000		
9200601		ΤΜΗΜΑ ΣΕΛΙΔΟΠΟΙΗΣΗΣ ΣΙΝΕΜΑ	0	0	75.000	75.000		
9200701		ΥΠΟΣΤΗΡΙΞΗ ΠΑΡΑΓΩΓΗΣ	547.000	1.927.000	0	0		
9200800		ΕΞΟΔΑ ΠΑΡΑΓ.ΕΚΔΟΣΕΩΝ ΚΥΝΟΛΟΓΙΑ	0	0	0	0		
92008001		ΕΞΟΔΑ ΠΑΡΑΓ.ΤΜ.ΠΕΡ.ΚΥΝΟΛΟΓΙΑΣ	0	0	0	0		
92008002		ΕΞΟΔΑ ΠΑΡΑΓ.ΟΔΗΓΟΣ ΚΥΝΗΓΙΟΥ	0	0	0	0		
92008004		ΕΞΟΔΑ ΠΑΡΑΓ.ΚΥΝΗΓΙ	0	0	0	0		
9200990		ΕΞΟΔΑ ΠΑΡΕΠ.ΥΠΗΡ.ΠΑΡΑΓ.ΔΡΑΣΤΗΡ	0	16.367.580	0	35.346.088	21.391.219	49.834.628
9201000		ΓΕΝΙΚΗ ΔΙΕΥΘ/ΝΣΗ	860.000	860.000	2.600.000	3.555.000		
9201001		ΤΜΗΜΑ ΝΟΜΙΚΩΝ ΥΠΗΡΕΣΙΩΝ	0	0	0	0		
9201002		ΕΞΟΔΑ ΠΑΡΕΠΟΜΕΝΩΝ ΔΡΑΣΤ/ΤΩΝ	1.824.557	5.104.977	3.511.250	6.171.722		
9201003		ΒΟΗΘ.ΠΡΟΣΩΠΙΚΟ/ΟΔΗΓΟΙ	0	0	75.000	405.000		
9201004		ΤΜΗΜΑ ΠΡΟΣΩΠΙΚΟΥ (1.1.99)	0	0	1.133.937	1.133.937		
9201100		ΟΙΚΟΝΟΜΙΚΗ ΔΙΕΥΘΥΝΣΗ	0	3.050.000	2.395.000	2.395.000		
9201101		ΤΜΗΜΑ ΒΟΗΘ.ΠΡΟΣ/ΚΟΥ (31.12.98)	0	140.000	0	0		
9201102		ΤΜΗΜΑ ΛΟΓΙΣΤΗΡΙΟΥ	0	1.590.000	3.135.000	3.135.000		
9201103		ΟΙΚΟΝΟΜΙΚΟΣ ΠΡΟΓΡΑΜΜΑΤΙΣΜΟΣ	0	1.200.000	1.570.000	1.570.000		
9201104		ΤΜΗΜΑ ΠΡΟΣΩΠΙΚΟΥ(ΕΩΣ 31.12.98)	1.965.870	3.065.870	0	0		
9201110		Δ/ΝΣΗ ΠΡΟΜΗΘΕΙΩΝ & LOGISTICS	0	0	1.460.000	1.460.000		
9201120		ΤΜΗΜΑ ΜΗΧΑΝ/ΣΗΣ	0	0	500.000	1.000.000		
9201125		ΤΜ.ΔΙΑΧ.ΠΡΟΣΦΟΡΩΝ(ΕΩΣ 31/12/00	0	110.000	250.000	250.000		
9201703		Δ/ΝΣΗ ΠΛ/ΚΗΣ-ΤΕΧΝ-ΠΑΡ.& ΤΕΧΝ.ΥΠ	-600.000	4.050.427	-600.000	14.520.847	16.630.187	21.075.659
9203150		ΔΙΑΝΟΜΗ ΕΝΤΥΠΩΝ	570.000	570.000	0	0		
9203250		Δ/ΝΣΗ ΠΩΛΗΣΕΩΝ ΕΘΝΟΥΣ-ΕΘΝ.ΚΥΡ.	144.729	144.729	0	0		
9203251		ΤΜΗΜΑ ΠΩΛ.ΕΘΝ-ΕΘΝ.ΚΥΡ.31/12/00	0	1.384.372	2.331.400	6.477.203		
9203252		ΤΜΗΜΑ ΠΩΛΗΣΕΩΝ ΙΔΑΝΙΚΟ ΣΠΙΤΙ	4.338.250	6.468.250	312.500	2.287.500		
9203254		ΤΜΗΜΑ ΠΩΛΗΣΕΩΝ ΟΔΗΓΟΣ ΑΓΟΡΑΣ	0	0	0	0		
9203256		ΤΜΗΜΑ ΠΩΛΗΣΕΩΝ ΕΡΓΟΣΤΑΣΙΟΥ	45.000	45.000	0	0		
9203257		ΤΜΗΜΑ ΠΩΛΗΣΕΩΝ WEDDING	0	0	0	0		
9203258		ΤΜΗΜΑ ΠΩΛ.ΘΕΣ/ΚΗΣ-9203250 (02)	2.632.115	3.588.330	737.945	1.464.426		
9203259		ΠΡΟΒΟΛΗ-ΠΡΟΦΩ.ΕΝΤ.& ΕΠΙΚΝ.ΔΙΑΓ	0	7.730.094	0	12.200.681	350.000	3.731.845
ΣΥΝΟΛΑ ΛΟΓΑΡΙΑΣΜΟΥ			28.148.101	28.148.101	62.067.616	62.067.616	41.753.251	41.753.251
81.489.416							81.489.416	81.489.416
ΛΟΓΑΡΙΑΣΜΟΣ	60.00.11	ΑΜΟΙΒΕΣ ΕΚΤΟΣ ΕΔΡΑΣ						
9200409		ΤΜΗΜΑ ΦΩΤΟΓΡΑΦΩΝ	0	0	0	0		
9200411		ΤΜΗΜΑ ΣΥΝΤΑΞΗΣ ΕΘΝΟΥΣ	0	0	0	0		
9200424		ΕΞΟΔΑ ΠΑΡ.ΑΥΤΟ ΜΑΡΚΕΤ(ΑΚ.2002)	0	0	0	0		
9200426		ΕΞΟΔΑ ΠΑΡΑΓ.ΚΥΝΗΓΙ-9200800.4	0	0	0	0		
9201703		Δ/ΝΣΗ ΠΛ/ΚΗΣ-ΤΕΧΝ-ΠΑΡ.& ΤΕΧΝ.ΥΠ	0	0	0	0	31.600	31.600
ΣΥΝΟΛΑ ΛΟΓΑΡΙΑΣΜΟΥ			0	0	0	0	31.600	31.600
ΛΟΓΑΡΙΑΣΜΟΣ	60.00.12	ΤΑΚΤΙΚΕΣ ΑΠΟΔΟΧΕΣ (ΣΑΒΒΑΤ						
9200200		Δ/ΝΣΗ ΕΡΓΟΣΤΑΣΙΟΥ	0	0	0	0		
9200201		ΤΜΗΜΑ ΟΡΓΑΝΩΣΗΣ ΠΑΡΑΓΩΓΗΣ	0	0	0	0		
9200202		ΤΜ.ΔΙΑΧΕΙΡΗΣΗΣ ΑΠΟΘΗΚΩΝ ΧΑΛΑΝΔ	0	0	0	0		
9200203		ΤΜΗΜΑ ΕΡΓΟΣΤ. UNISET	0	0	0	0		
9200204		ΤΜΗΜΑ ΕΡΓΟΣΤΑΣΙΟΥ LITHOMAN	0	0	0	0		
9200205		ΤΜΗΜΑ ΕΡΓΟΣΤΑΣΙΟΥ ROLYMAN	0	0	0	0		
9200208		ΤΜΗΜΑ ΦΩΤΟΜΕΤΑΦΟΡΕΙΟΥ	0	0	0	0		
9200210		ΤΜΗΜΑ ΕΡΓΟΣΤΑΣΙΟΥ UNIMAN	0	0	0	0		
9200212		ΕΞΟΔΑ ΠΑΡΑΓΩΓΗΣ ΕΝΘΕΣΗΣ	0	0	0	0		
9200213		ΔΙΑΧΕΙΡΗΣΗ ΑΠΟΘΗΚΩΝ ΜΕΚ	0	0	0	0		
9200300		Δ/ΝΣΗ ΕΡΓΑΣΤ.ΓΡΑΦ.ΤΕΧΝΩΝ	0	0	0	0		
9200304		ΤΜΗΜΑ ΣΕΛΙΔΟΠΟΙΗΣΗΣ ΤΡΙΤΩΝ	0	0	0	0		
9200305		ΤΜΗΜΑ ΕΠΕΞ/ΣΙΑΣ ΧΡΩΜΑΤΟΣ-ΕΙΚΩΝ	0	0	0	0		
9200307		ΤΜΗΜΑ ΕΞΟΔΟΥ	0	0	0	0		
9200308		ΤΜΗΜΑ ΜΟΝΤΑΖ	0	0	0	0		
9200309		ΔΗΜΙΟΥΡΓΙΚΟ ΤΜΗΜΑ (ΑΤΕΛΙΕ)	0	0	0	0		
9200400		Δ/ΝΣΗ ΕΘΝΟΥΣ-ΕΘΝΟΥΣ ΚΥΡΙΑΚΗΣ	0	0	0	0		
9200401		ΑΘΛΗΤΙΚΟ ΤΜΗΜΑ	0	0	0	0		
92004015		ΕΘΝΟΣΠΟΡ ΝΕΤ	0	0	0	0		

			Ιουν-98	Δεκ-98	Ιουν-99	Δεκ-99		
9200402		ΤΗΛΕΟΠΤΙΚΟ-ΚΑΛΛ/ΚΟ ΤΜΗΜΑ 2002	0	0	0	0		
9200403		ΤΜΗΜΑ ΑΡΧΕΙΟΥ	0	0	0	0		
9200405		ΤΜΗΜΑ ΣΥΝΤΑΞΗΣ ΘΕΣ/ΝΙΚΗΣ	0	0	0	0		
9200406		ΤΜΗΜΑ ΔΙΟΡΘΩΣΗΣ ΕΘΝΟΥΣ-ΕΘΝ.ΚΥΡ	0	0	0	0		
9200407		ΤΜΗΜΑ ΚΑΛΛΙΤΕΧΝΙΚΟ(ΑΚΥΡ.2002)	0	0	0	0		
9200408		ΤΜΗΜΑ ΓΡΑΦΗΜΑΤΩΝ (ΑΚΥΡΟ)	0	0	0	0		
9200409		ΤΜΗΜΑ ΦΩΤΟΓΡΑΦΩΝ	0	0	0	0		
9200410		ΤΜΗΜΑ ΒΟΗΘ ΠΡΟΣ ΣΥΝΤΑΞΗΣ	0	0	0	0		
9200411		ΤΜΗΜΑ ΣΥΝΤΑΞΗΣ ΕΘΝΟΥΣ	0	0	0	0		
9200412		ΤΜΗΜΑ ΣΕΛΙΔΩΣΗΣ ΕΘΝΟΥΣ-ΕΘΝ.ΚΥΡ	0	0	0	0		
9200413		ΤΜ.ΠΛΗΚΤΡ/ΓΗΣ ΕΘΝΟΣ-ΕΘΝΟΣ ΚΥΡ.	0	0	0	0		
9200421		ΤΜΗΜΑ ΣΥΝΤΑΞΗΣ ΕΘΝΟΥΣ ΚΥΡΙΑΚΗΣ	0	0	0	0		
9200422		ΤΜΗΜΑ ΣΕΛ/ΣΗΣ ΕΘΝ.ΚΥΡ(ΑΚΥ.2002	0	0	0	0		
9200423		ΕΞΟΔΑ ΠΑΡ.ΝΕΥ ΓΕΝ (ΑΚΥΡ.2002)	0	0	0	0		
9200424		ΕΞΟΔΑ ΠΑΡ.ΑΥΤΟ ΜΑΡΚΕΤ(ΑΚ.2002)	0	0	0	0		
9200425		ΕΞΟΔΑ ΠΑΡΑΓ.ΕΡΓΑΣΙΑ-ΕΙΔ.ΕΚΔΟΣ.	0	0	0	0		
9200426		ΕΞΟΔΑ ΠΑΡΑΓ.ΚΥΝΗΓΙ-9200800.4	0	0	0	0		
9200428		ΑΤΕΛΙΕ ΕΘΝΟΥΣ-ΕΘΝΟΥΣ ΚΥΡΙΑΚΗΣ	0	0	0	0		
9200431		ΕΞΟΔΑ ΠΑΡ.ΕΦ.ΠΡΟΙΝΗ-ΑΚΥΡ.2002	0	0	0	0		
9200433		ΤΜΗΜΑ ΕΙΔ.ΕΚΔΟΣΕΩΝ (9200436)	0	0	0	0		
9200601		ΤΜΗΜΑ ΣΕΛΙΔΟΠΟΙΗΣΗΣ ΣΙΝΕΜΑ	0	0	0	0		
9200701		ΥΠΟΣΤΗΡΙΞΗ ΠΑΡΑΓΩΓΗΣ	0	0	0	0		
92008004		ΕΞΟΔΑ ΠΑΡΑΓ.ΚΥΝΗΓΙ	0	0	0	0		
92008011		ΕΞΟΔΑ ΣΕΛΙΔΟΠ.ΠΕΡΙΟΔ.ΚΥΝΟΛΟΓΙΑ	0	0	0	0		
9200900		ΔΝΣΗ ΣΥΝΤ.ΑΘΛ.ΕΦΗΜ.-ΑΚΥΡΟ	0	0	0	0	0	0
9201002		ΕΞΟΔΑ ΠΑΡΕΠΟΜΕΝΩΝ ΔΡΑΣΤ/ΤΩΝ	0	0	0	0	0	0
9201003		ΒΟΗΘ.ΠΡΟΣΩΠΙΚΟ/ΟΔΗΓΟΙ	0	0	0	0	0	0
9201703		ΔΝΣΗ ΠΛ/ΚΗΣ-ΤΕΧΝ-ΠΑΡ.& ΤΕΧΝ.ΥΠ	0	0	0	0	0	0
9203150		ΔΙΑΝΟΜΗ ΕΝΤΥΠΩΝ	0	0	0	0	0	0
9203250		Δ/ΝΣΗ ΠΩΛΗΣΕΩΝ ΕΘΝΟΥΣ-ΕΘΝ.ΚΥΡ.	0	0	0	0	0	0
9203259		ΠΡΟΒΟΛΗ-ΠΡΟΩΘ.ΕΝΤ.& ΕΠΙΚΗΝ.ΔΙΑΓ	0	0	0	0	0	0
ΣΥΝΟΛΑ ΛΟΓΑΡΙΑΣΜΟΥ			0	0	0	0	0	0
ΛΟΓΑΡΙΑΣΜΟΣ	60.01.00	ΤΑΚΤΙΚΕΣ ΑΠΟΔΟΧΕΣ						
9200200		Δ/ΝΣΗ ΕΡΓΟΣΤΑΣΙΟΥ	267.470	267.470	0	0		
9200203		ΤΜΗΜΑ ΕΡΓΟΣΤ. UNISET	0	267.470	0	0	0	0
9201002		ΕΞΟΔΑ ΠΑΡΕΠΟΜΕΝΩΝ ΔΡΑΣΤ/ΤΩΝ	0	0	0	0	0	0
9201003		ΒΟΗΘ.ΠΡΟΣΩΠΙΚΟ/ΟΔΗΓΟΙ	0	0	2.482.977	4.889.634		
9201101		ΤΜΗΜΑ ΒΟΗΘ.ΠΡΟΣ/ΚΟΥ (31.12.98)	3.361.674	5.300.736	0	0		
9201105		ΤΜΗΜ.ΚΟΣΤΟΛΟΓΗΣΗΣ & ΠΡΟΥΠΟΛ/ΜΟΥ	0	0	0	0		
9201703		ΔΝΣΗ ΠΛ/ΚΗΣ-ΤΕΧΝ-ΠΑΡ.& ΤΕΧΝ.ΥΠ	5.721.000	9.384.540	5.766.541	12.022.685		
9201704		ΤΕΧΝΙΚΗ ΥΠΟΣΤ.ΚΤΙΡΙΩΝ-ΟΙΚΟΔ.ΕΡ	0	9.082.674	0	8.249.518	0	16.912.319
9203258		ΤΜΗΜΑ ΠΩΛ.ΘΕΣ/ΚΗΣ-9203250 (02)	319.176	319.176	319.176	319.176	0	0
ΣΥΝΟΛΑ ΛΟΓΑΡΙΑΣΜΟΥ			9.669.320	9.669.320	15.271.922	15.271.922	8.249.518	8.249.518
ΛΟΓΑΡΙΑΣΜΟΣ	60.01.02	ΔΜΟΙΒΕΣ ΥΠΕΡΩΡΙΑΚΗΣ ΑΠΑΣΧΟΛΗΣΗΣ						
9200203		ΤΜΗΜΑ ΕΡΓΟΣΤ. UNISET	0	0	0	0	0	0
9201003		ΒΟΗΘ.ΠΡΟΣΩΠΙΚΟ/ΟΔΗΓΟΙ	0	0	36.345	39.807		
9201101		ΤΜΗΜΑ ΒΟΗΘ.ΠΡΟΣ/ΚΟΥ (31.12.98)	0	0	100.678	100.678	36.345	39.807
ΣΥΝΟΛΑ ΛΟΓΑΡΙΑΣΜΟΥ			0	0	100.678	100.678	36.345	39.807
ΛΟΓΑΡΙΑΣΜΟΣ	60.01.03	ΔΩΡΑ ΕΟΡΤΩΝ						
9200200		Δ/ΝΣΗ ΕΡΓΟΣΤΑΣΙΟΥ	58.423	58.423	0	0		
9200203		ΤΜΗΜΑ ΕΡΓΟΣΤ. UNISET	0	58.423	0	0	0	0
9201003		ΒΟΗΘ.ΠΡΟΣΩΠΙΚΟ/ΟΔΗΓΟΙ	0	0	279.251	754.685		
9201101		ΤΜΗΜΑ ΒΟΗΘ.ΠΡΟΣ/ΚΟΥ (31.12.98)	424.997	424.997	854.723	854.723	279.251	754.685
9203258		ΤΜΗΜΑ ΠΩΛ.ΘΕΣ/ΚΗΣ-9203250 (02)	49.603	49.603	49.603	49.603	0	0
ΣΥΝΟΛΑ ΛΟΓΑΡΙΑΣΜΟΥ			533.023	533.023	962.749	962.749	279.251	754.685
ΛΟΓΑΡΙΑΣΜΟΣ	60.01.05	ΑΠΟΔΟΧΕΣ ΑΣΘΕΝΕΙΑΣ						
9201003		ΒΟΗΘ.ΠΡΟΣΩΠΙΚΟ/ΟΔΗΓΟΙ	0	0	67.224	67.224		
9201101		ΤΜΗΜΑ ΒΟΗΘ.ΠΡΟΣ/ΚΟΥ (31.12.98)	0	0	165.511	165.511	67.224	67.224
ΣΥΝΟΛΑ ΛΟΓΑΡΙΑΣΜΟΥ			0	0	165.511	165.511	67.224	67.224

ΛΟΓΑΡΙΑΣΜΟΣ	60.01.06	ΑΠΟΔΟΧΕΣ ΚΑΝΟΝΙΚΗΣ ΑΔΕΙΑΣ	Ιουν-98		Δεκ-98		Ιουν-99		Δεκ-99		
9201003		ΒΟΗΘ.ΠΡΟΣΩΠΙΚΟ/ΟΔΗΓΟΙ	0		0		83.079		426.267		
9201101		ΤΜΗΜΑ ΒΟΗΘ.ΠΡΟΣ/ΚΟΥ (31.12.98)	17.322	17.322	464.122	464.122	0	83.079	0	426.267	
ΣΥΝΟΛΑ ΛΟΓΑΡΙΑΣΜΟΥ			17.322	17.322	464.122	464.122	83.079	83.079	426.267	426.267	
ΛΟΓΑΡΙΑΣΜΟΣ	60.01.07	ΕΠΙΔΟΜΑΤΑ ΚΑΝΟΝΙΚΗΣ ΑΔΕΙΑΣ									
9200200		Δ/ΝΣΗ ΕΡΓΟΣΤΑΣΙΟΥ	157.815		157.815		0		0		
9200203		ΤΜΗΜΑ ΕΡΓΟΣΤ. UNISET	0		0		0		0		
9200428		ΑΤΕΛΙΕ ΕΘΝΟΥΣ-ΕΘΝΟΥΣ ΚΥΡΙΑΚΗΣ	0	157.815	0	157.815	0	0	0	0	
9201003		ΒΟΗΘ.ΠΡΟΣΩΠΙΚΟ/ΟΔΗΓΟΙ	0		0		235.001		235.001		
9201101		ΤΜΗΜΑ ΒΟΗΘ.ΠΡΟΣ/ΚΟΥ (31.12.98)	354.835	354.835	354.835	354.835	0	235.001	0	235.001	
9203258		ΤΜΗΜΑ ΠΩΛ.ΘΕΣ/ΚΗΣ-9203250 (02)	66.924	66.924	66.924	66.924	0	0	0	0	
ΣΥΝΟΛΑ ΛΟΓΑΡΙΑΣΜΟΥ			579.574	579.574	579.574	579.574	235.001	235.001	235.001	235.001	
ΛΟΓΑΡΙΑΣΜΟΣ	60.01.08	ΑΠΟΖΗΜΙΩΣΕΙΣ ΜΗ ΧΟΡΗΓΟΥΜΕΝΩΝ ΑΔΕΙΩΝ									
9200200		Δ/ΝΣΗ ΕΡΓΟΣΤΑΣΙΟΥ	267.470		267.470		0		0		
9200203		ΤΜΗΜΑ ΕΡΓΟΣΤ. UNISET	0	267.470	0	267.470	0	0	0	0	
9201101		ΤΜΗΜΑ ΒΟΗΘ.ΠΡΟΣ/ΚΟΥ (31.12.98)	235.575	235.575	235.575	235.575	0	0	0	0	
9203258		ΤΜΗΜΑ ΠΩΛ.ΘΕΣ/ΚΗΣ-9203250 (02)	133.848	133.848	133.848	133.848	0	0	0	0	
ΣΥΝΟΛΑ ΛΟΓΑΡΙΑΣΜΟΥ			636.893	636.893	636.893	636.893	0	0	0	0	
ΛΟΓΑΡΙΑΣΜΟΣ	60.01.12	ΤΑΚΤΙΚΕΣ ΑΜΟΙΒΕΣ (ΣΑΒΒΑΤΟ)									
9200203		ΤΜΗΜΑ ΕΡΓΟΣΤ. UNISET	0	0	0	0	0	0	0	0	
ΣΥΝΟΛΑ ΛΟΓΑΡΙΑΣΜΟΥ			0	0	0	0	0	0	0	0	
ΛΟΓΑΡΙΑΣΜΟΣ	60.02.00	ΕΙΔΗ ΕΝΔΥΣΕΩΣ									
9201000		ΓΕΝΙΚΗ ΔΙΕΥΘ/ΝΣΗ	800.000		800.000		500.000		1.430.466		
9201703		Δ/ΝΣΗ ΠΛ/ΚΗΣ-ΤΕΧΝ-ΠΑΡ.& ΤΕΧΝ.ΥΠ	60.800	860.800	60.800	860.800	0	500.000	0	1.430.466	
ΣΥΝΟΛΑ ΛΟΓΑΡΙΑΣΜΟΥ			860.800	860.800	860.800	860.800	500.000	500.000	1.430.466	1.430.466	
ΛΟΓΑΡΙΑΣΜΟΣ	60.02.01	ΕΞΟΔΑ ΣΤΕΓΑΣΕΩΣ									
9201000		ΓΕΝΙΚΗ ΔΙΕΥΘ/ΝΣΗ	0		0		0		0		
9201004		ΤΜΗΜΑ ΠΡΟΣΩΠΙΚΟΥ (1.1.99)	0	0	0	0	0	0	485.700	485.700	
ΣΥΝΟΛΑ ΛΟΓΑΡΙΑΣΜΟΥ			0	0	0	0	0	0	485.700	485.700	
ΛΟΓΑΡΙΑΣΜΟΣ	60.02.03	ΕΞΟΔΑ ΨΥΧΑΓΩΓΙΑΣ ΠΡΟΣ/ΚΟΥ									
9200500		Δ/ΝΣΗ ΙΔΑΝΙΚΟ-ΜΕΝΟΥ	0	0	809.200	809.200	0	0	0	0	
9201000		ΓΕΝΙΚΗ ΔΙΕΥΘ/ΝΣΗ	0		0		3.395.800		3.395.800		
9201002		ΕΞΟΔΑ ΠΑΡΕΠΟΜΕΝΩΝ ΔΡΑΣΤ/ΓΩΝ	0		0		0		0		
9201004		ΤΜΗΜΑ ΠΡΟΣΩΠΙΚΟΥ (1.1.99)	0		0		0		616.932		
9201104		ΤΜΗΜΑ ΠΡΟΣΩΠΙΚΟΥ(ΕΩΣ 31.12.98)	0	0	326.700	326.700	0	3.395.800	0	4.012.732	
9203251		ΤΜΗΜΑ ΠΩΛ.ΕΘΝ-ΕΘΝ.ΚΥΡ.31/12/00	0	0	0	0	0	0	0	0	
ΣΥΝΟΛΑ ΛΟΓΑΡΙΑΣΜΟΥ			0	0	1.135.900	1.135.900	3.395.800	3.395.800	4.012.732	4.012.732	
ΛΟΓΑΡΙΑΣΜΟΣ	60.02.04	ΕΞΟΔΑ ΕΠΙΜΟΡΦΩΣΗΣ ΠΡΟΣΩΠΙΚΟΥ									
9200200		Δ/ΝΣΗ ΕΡΓΟΣΤΑΣΙΟΥ	0		1.132.800		0		95.000		
9200201		ΤΜΗΜΑ ΟΡΓΑΝΩΣΗΣ ΠΑΡΑΓΩΓΗΣ	0		0		0		0		
9200202		ΤΜ.ΔΙΑΧΕΙΡΗΣΗΣ ΑΠΟΘΗΚΩΝ ΧΑΛΑΝΔ	0		0		0		40.000		
9200300		Δ/ΝΣΗ ΕΡΓΑΣΤ.ΓΡΑΦ.ΤΕΧΝΩΝ	0		0		0		0		
9200303		ΤΜΗΜΑ ΣΕΛΙΔ/ΣΗ ΖΑΠΙΝΓΚ (ΑΚΥΡΟ)	0		0		0		0		
9200304		ΤΜΗΜΑ ΣΕΛΙΔΟΠΟΙΗΣΗΣ ΤΡΙΤΩΝ	0		0		0		0		
9200305		ΤΜΗΜΑ ΕΠΕΞ/ΣΙΑΣ ΧΡΩΜΑΤΟΣ-ΕΙΚΟΝ	0		0		0		331.428		
9200400		Δ/ΝΣΗ ΕΘΝΟΥΣ-ΕΘΝΟΥΣ ΚΥΡΙΑΚΗΣ	362.219		362.219		0		257.626		
9200401		ΑΘΛΗΤΙΚΟ ΤΜΗΜΑ	0		0		0		0		
9200402		ΤΗΛΕΟΠΤΙΚΟ-ΚΑΛΛ/ΚΟ ΤΜΗΜΑ 2002	0		0		0		136.365		
9200403		ΤΜΗΜΑ ΑΡΧΕΙΟΥ	0		0		0		475.000		
9200406		ΤΜΗΜΑ ΔΙΟΡΘΩΣΗΣ ΕΘΝΟΥΣ-ΕΘΝ.ΚΥΡ	0		0		0		217.144		
9200407		ΤΜΗΜΑ ΚΑΛΛΙΤΕΧΝΙΚΟ(ΑΚΥΡ.2002)	0		0		0		0		
9200408		ΤΜΗΜΑ ΓΡΑΦΗΜΑΤΩΝ (ΑΚΥΡΟ)	0		885.000		0		0		
9200411		ΤΜΗΜΑ ΣΥΝΤΑΞΗΣ ΕΘΝΟΥΣ	0		0		0		934.112		
9200412		ΤΜΗΜΑ ΣΕΛΙΔ/ΣΗΣ ΕΘΝΟΥΣ-ΕΘΝ.ΚΥΡ	0		0		0		926.427		
9200413		ΤΜ.ΠΑΝΚΤΡ/ΓΗΣ ΕΘΝΟΣ-ΕΘΝΟΣ ΚΥΡ.	0		0		0		0		
9200421		ΤΜΗΜΑ ΣΥΝΤΑΞΗΣ ΕΘΝΟΥΣ ΚΥΡΙΑΚΗΣ	0		0		0		437.858		
9200422		ΤΜΗΜΑ ΣΕΛ/ΣΗΣ ΕΘΝ.ΚΥΡ(ΑΚΥ.2002	0		0		0		0		

			Ιουν-98	Δεκ-98	Ιουν-99	Δεκ-99		
9200423		ΕΞΟΔΑ ΠΑΡ ΝΕΥ GEN (ΑΚΥΡ.2002)	0	0	0	0		
9200424		ΕΞΟΔΑ ΠΑΡ ΑΥΤΟ ΜΑΡΚΕΤ(ΑΚ.2002)	0	0	0	0		
9200427		ΟΔΗΓΟΣ ΓΙΑ ΤΗΝ ΠΟΛΗ(ΑΚΥΡ.2002)	0	0	0	0		
9200428		ΑΤΕΛΙΕ ΕΘΝΟΥΣ-ΕΘΝΟΥΣ ΚΥΡΙΑΚΗΣ	0	0	0	0		
9200500		Δ/ΝΣΗ ΙΔΑΝΙΚΟ-ΜΕΝΟΥ	0	206.500	0	126.000		
9200501		ΤΜΗΜ.ΣΕΛΙΔΟΠ.ΙΔΑΝ-ΜΕΝΟΥ-ΟΔ.ΑΓ.	0	206.500	0	95.000		
9200502		ΤΜΗΜΑ ΣΥΝΤΑΞΗΣ ΙΔΑΝΙΚΟΥ	0	413.000	0	0		
9200701		ΥΠΟΣΤΗΡΙΞΗ ΠΑΡΑΓΩΓΗΣ	0	362.219	20.339	170.339	625.000	4.696.960
9201000		ΓΕΝΙΚΗ ΔΙΕΥΘΥΝΣΗ	138.000	138.000	162.000	295.333		
9201001		ΤΜΗΜΑ ΝΟΜΙΚΩΝ ΥΠΗΡΕΣΙΩΝ	0	20.000	0	0		
9201002		ΕΞΟΔΑ ΠΑΡΕΠΟΜΕΝΩΝ ΔΡΑΣΤ/ΤΩΝ	0	0	0	0		
9201003		ΒΟΗΘ.ΠΡΟΣΩΠΙΚΟ/ΟΔΗΓΟΙ	0	0	0	0		
9201004		ΤΜΗΜΑ ΠΡΟΣΩΠΙΚΟΥ (1.1.99)	0	0	16.733.670	15.041.000		
9201100		ΟΙΚΟΝΟΜΙΚΗ ΔΙΕΥΘΥΝΣΗ	75.000	616.000	2.391.610	1.195.001		
9201102		ΤΜΗΜΑ ΛΟΓΙΣΤΗΡΙΟΥ	0	0	426.600	1.253.333		
9201103		ΟΙΚΟΝΟΜΙΚΟΣ ΠΡΟΓΡΑΜΜΑΤΙΣΜΟΣ	175.000	1.611.248	0	730.000		
9201104		ΤΜΗΜΑ ΠΡΟΣΩΠΙΚΟΥ(ΕΩΣ 31.12.98)	85.000	85.000	0	0		
9201105		ΤΜΗΜ.ΚΟΣΤΟΛΟΓΗΣΗΣ & ΠΡΟΥΠΟΛ/ΜΟΥ	0	0	0	0		
9201110		Δ/ΝΣΗ ΠΡΟΜΗΘΕΙΩΝ & LOGISTICS	0	0	0	315.000		
9201120		ΤΜΗΜΑ ΜΗΧΑΝ/ΣΗΣ	0	0	141.600	1.276.000		
9201125		ΤΜ.ΔΙΑΧ.ΠΡΟΣΦΟΡΩΝ(ΕΩΣ 31/12/00	0	0	0	40.000		
9201700		Δ/ΝΣΗ ΠΛ/ΚΗΣ-ΤΕΧΝ-ΠΑΡ.31/12/00	0	406.128	0	0		
9201702		ΜΗΧΑΝΟΓΡΑΦΗΣΗ (ΕΩΣ 31.12.98)	0	2.278.800	0	0		
9201703		Δ/ΝΣΗ ΠΛ/ΚΗΣ-ΤΕΧΝ-ΠΑΡ.& ΤΕΧΝ.ΥΠ	0	473.000	5.155.176	19.855.480	100.000	20.245.667
9203150		ΔΙΑΝΟΜΗ ΕΝΤΥΠΩΝ	0	0	0	40.000		
9203250		Δ/ΝΣΗ ΠΩΛΗΣΕΩΝ ΕΘΝΟΥΣ-ΕΘΝ.ΚΥΡ.	0	1.298.000	0	0		
9203251		ΤΜΗΜΑ ΠΩΛ.ΕΘΝ-ΕΘΝ.ΚΥΡ.31/12/00	0	0	0	730.000		
9203252		ΤΜΗΜΑ ΠΩΛΗΣΕΩΝ ΙΔΑΝΙΚΟ ΣΠΙΤΙ	0	0	0	0		
9203259		ΠΡΟΒΟΛΗ-ΠΡΟΩΘ.ΕΝΤ.& ΕΠΙΚΝ.ΔΙΑΓ	0	0	1.298.000	0	378.000	1.148.000
ΣΥΝΟΛΑ ΛΟΓΑΡΙΑΣΜΟΥ			835.219	835.219	9.679.534	20.025.819	26.090.627	26.090.627
ΛΟΓΑΡΙΑΣΜΟΣ	60.02.05	ΕΞΟΔΑ ΙΑΤΡΟΦ/ΚΗΣ ΠΕΡ/ΨΗΣ						
9200200		Δ/ΝΣΗ ΕΡΓΟΣΤΑΣΙΟΥ	0	0	29.900	29.900		
9200204		ΤΜΗΜΑ ΕΡΓΟΣΤΑΣΙΟΥ ΛΙΤΗΟΜΑΝ	0	0	0	29.900	64.000	93.900
ΣΥΝΟΛΑ ΛΟΓΑΡΙΑΣΜΟΥ			0	0	0	29.900	93.900	93.900
ΛΟΓΑΡΙΑΣΜΟΣ	60.02.06	ΑΣΦΑΛΙΣΤΡΑ ΠΡΟΣΩΠΙΚΟΥ(ΟΜΑ						
9200200		Δ/ΝΣΗ ΕΡΓΟΣΤΑΣΙΟΥ	0	0	0	197.556		
9200201		ΤΜΗΜΑ ΟΡΓΑΝΩΣΗΣ ΠΑΡΑΓΩΓΗΣ	0	0	0	64.599		
9200202		ΤΜ.ΔΙΑΧΕΙΡΗΣΗΣ ΑΠΟΘΗΚΩΝ ΧΑΛΛΑΝΔ	0	0	0	94.977		
9200203		ΤΜΗΜΑ ΕΡΓΟΣΤ. UNISET	0	0	0	370.001		
9200204		ΤΜΗΜΑ ΕΡΓΟΣΤΑΣΙΟΥ ΛΙΤΗΟΜΑΝ	0	0	0	179.152		
9200205		ΤΜΗΜΑ ΕΡΓΟΣΤΑΣΙΟΥ ΡΟΛΥΜΑΝ	0	0	0	255.824		
9200208		ΤΜΗΜΑ ΦΩΤΟΜΕΤΑΦΟΡΕΙΟΥ	0	0	0	74.987		
9200210		ΤΜΗΜΑ ΕΡΓΟΣΤΑΣΙΟΥ UNIMAN	0	0	0	74.593		
9200212		ΕΞΟΔΑ ΠΑΡΑΓΩΓΗΣ ΕΝΘΕΣΗΣ	0	0	0	0		
9200213		ΔΙΑΧΕΙΡΗΣΗ ΑΠΟΘΗΚΩΝ ΜΕΚ	0	0	0	0		
9200300		Δ/ΝΣΗ ΕΡΓΑΣΤ.ΓΡΑΦ.ΤΕΧΝΩΝ	0	0	0	69.612		
9200304		ΤΜΗΜΑ ΣΕΛΙΔΟΠΟΙΗΣΗΣ ΤΡΙΤΩΝ	0	0	0	63.231		
9200305		ΤΜΗΜΑ ΕΠΕΞ/ΣΙΑΣ ΧΡΩΜΑΤΟΣ-ΕΙΚΟΝ	0	0	0	269.699		
9200307		ΤΜΗΜΑ ΕΞΟΔΟΥ	0	0	0	76.808		
9200308		ΤΜΗΜΑ ΜΟΝΤΑΖ	0	0	0	90.861		
9200309		ΔΗΜΙΟΥΡΓΙΚΟ ΤΜΗΜΑ (ΑΤΕΛΙΕ)	0	0	0	66.441		
9200400		Δ/ΝΣΗ ΕΘΝΟΥΣ-ΕΘΝΟΥΣ ΚΥΡΙΑΚΗΣ	0	0	0	83.274		
9200401		ΑΘΛΗΤΙΚΟ ΤΜΗΜΑ	0	0	0	294.031		
9200402		ΤΗΛΕΟΠΤΙΚΟ-ΚΑΛΛ/ΚΟ ΤΜΗΜΑ 2002	0	0	0	136.288		
9200403		ΤΜΗΜΑ ΑΡΧΕΙΟΥ	0	0	0	56.853		
9200404		ΣΥΝΤΑΞΗ INTERNET(ΑΚΥΡ.ΓΙΑ 2002	0	0	0	0		
9200405		ΤΜΗΜΑ ΣΥΝΤΑΞΗΣ ΘΕΣ/ΝΙΚΗΣ	0	0	0	68.784		
9200406		ΤΜΗΜΑ ΔΙΟΡΘΩΣΗΣ ΕΘΝΟΥΣ-ΕΘΝ.ΚΥΡ	0	0	0	139.874		
9200407		ΤΜΗΜΑ ΚΑΛΛΙΤΕΧΝΙΚΟ(ΑΚΥΡ.2002)	0	0	0	156.974		
9200408		ΤΜΗΜΑ ΓΡΑΦΗΜΑΤΩΝ (ΑΚΥΡΟ)	0	0	0	195.283		
9200409		ΤΜΗΜΑ ΦΩΤΟΓΡΑΦΩΝ	0	0	0	100.849		
9200410		ΤΜΗΜΑ ΒΟΗΘ.ΠΡΟΣ.ΣΥΝΤΑΞΗΣ	0	0	0	37.650		

			Ιουν-98	Δεκ-98	Ιουν-99	Δεκ-99		
9200411		ΤΜΗΜΑ ΣΥΝΤΑΞΗΣ ΕΘΝΟΥΣ	0	0	0	1.004.441		
9200412		ΤΜΗΜΑ ΣΕΛΙΔ/ΣΗΣ ΕΘΝΟΥΣ-ΕΘΝ ΚΥΡ	0	0	0	214.991		
9200413		ΤΜ.ΠΑΝΚΤΡ/ΓΗΣ ΕΘΝΟΣ-ΕΘΝΟΣ ΚΥΡ.	0	0	0	79.325		
9200421		ΤΜΗΜΑ ΣΥΝΤΑΞΗΣ ΕΘΝΟΥΣ ΚΥΡΙΑΚΗΣ	0	0	0	337.081		
9200422		ΤΜΗΜΑ ΣΕΛ/ΣΗΣ ΕΘΝ.ΚΥΡ(ΑΚΥ.2002	0	0	0	174.088		
9200423		ΕΞΟΔΑ ΠΑΡ.ΝΕΥ GEN (ΑΚΥΡ.2002)	0	0	0	0		
9200424		ΕΞΟΔΑ ΠΑΡ.ΑΥΤΟ ΜΑΡΚΕΤ(ΑΚ.2002)	0	0	0	0		
9200425		ΕΞΟΔΑ ΠΑΡΑΓ.ΕΡΓΑΣΙΑ-ΕΙΔ.ΕΚΔΟΣ.	0	0	0	0		
9200426		ΕΞΟΔΑ ΠΑΡΑΓ.ΚΥΝΗΓΙ-9200800.4	0	0	0	0		
9200427		ΟΔΗΓΟΣ ΓΙΑ ΤΗΝ ΠΟΛΗ(ΑΚΥΡ.2002)	0	0	0	0		
9200428		ΑΤΕΛΙΕ ΕΘΝΟΥΣ-ΕΘΝΟΥΣ ΚΥΡΙΑΚΗΣ	0	0	0	0		
9200431		ΕΞΟΔΑ ΠΑΡ.ΕΦ.ΠΡΩΙΝΗ-ΑΚΥΡ.2002	0	0	0	0		
9200500		Δ/ΝΣΗ ΙΔΑΝΙΚΟ-ΜΕΝΟΥ	0	0	0	55.062		
9200501		ΤΜΗΜ.ΣΕΛΙΔΟΠ.ΙΔΑΝ-ΜΕΝΟΥ-ΟΔ.ΑΓ.	0	0	0	109.438		
9200502		ΤΜΗΜΑ ΣΥΝΤΑΞΗΣ ΙΔΑΝΙΚΟΥ	0	0	0	102.042		
9200503		ΤΜΗΜΑ ΣΥΝΤΑΞΗΣ ΜΕΝΟΥ	0	0	0	8.490		
9200600		ΤΜΗΜΑ ΣΥΝΤΑΞΗΣ ΣΙΝΕΜΑ	0	0	0	74.569		
9200601		ΤΜΗΜΑ ΣΕΛΙΔΟΠΟΙΗΣΗΣ ΣΙΝΕΜΑ	0	0	0	26.220		
9200701		ΥΠΟΣΤΗΡΙΞΗ ΠΑΡΑΓΩΓΗΣ	0	0	0	138.218		
9200800		ΕΞΟΔΑ ΠΑΡΑΓ.ΕΚΔΟΣΕΩΝ ΚΥΝΟΛΟΓΙΑ	0	0	0	0	5.542.166	
9201000		ΓΕΝΙΚΗ ΔΙΕΥΘ/ΝΣΗ	0	0	0	185.202		
9201001		ΤΜΗΜΑ ΝΟΜΙΚΩΝ ΥΠΗΡΕΣΙΩΝ	0	0	0	21.298		
9201002		ΕΞΟΔΑ ΠΑΡΕΠΟΜΕΝΩΝ ΔΡΑΣΤ/ΤΩΝ	0	0	0	73.246		
9201003		ΒΟΗΘ.ΠΡΟΣΩΠΙΚΟ/ΟΔΗΓΟΙ	0	0	0	148.151		
9201004		ΤΜΗΜΑ ΠΡΟΣΩΠΙΚΟΥ (1.1.99)	0	0	0	53.462		
9201100		ΟΙΚΟΝΟΜΙΚΗ ΔΙΕΥΘΥΝΣΗ	0	0	0	97.371		
9201102		ΤΜΗΜΑ ΛΟΓΙΣΤΗΡΙΟΥ	0	0	0	132.146		
9201103		ΟΙΚΟΝΟΜΙΚΟΣ ΠΡΟΓΡΑΜΜΑΤΙΣΜΟΣ	0	0	0	150.481		
9201110		Δ/ΝΣΗ ΠΡΟΜΗΘΕΙΩΝ & LOGISTICS	0	0	0	63.012		
9201120		ΤΜΗΜΑ ΜΗΧΑΝ/ΣΗΣ	0	0	0	74.820		
9201125		ΤΜ.ΔΙΑΧ.ΠΡΟΣΦΟΡΩΝ(ΕΩΣ 31/12/00	0	0	0	51.582		
9201700		ΔΝΣΗ ΠΛ/ΚΗΣ-ΤΕΧΝ-ΠΑΡ.31/12/00	0	0	0	37.749		
9201703		ΔΝΣΗ ΠΛ/ΚΗΣ-ΤΕΧΝ-ΠΑΡ.& ΤΕΧΝ.ΥΠ	0	0	0	51.452	1.139.972	
9203150		ΔΙΑΝΟΜΗ ΕΝΤΥΠΩΝ	0	0	0	67.026		
9203250		Δ/ΝΣΗ ΠΩΛΗΣΕΩΝ ΕΘΝΟΥΣ-ΕΘΝ.ΚΥΡ.	0	0	0	0		
9203251		ΤΜΗΜΑ ΠΩΛ.ΕΘΝ-ΕΘΝ.ΚΥΡ.31/12/00	0	0	0	184.446		
9203252		ΤΜΗΜΑ ΠΩΛΗΣΕΩΝ ΙΔΑΝΙΚΟ ΣΠΙΤΙ	0	0	0	112.384		
9203256		ΤΜΗΜΑ ΠΩΛΗΣΕΩΝ ΕΡΓΟΣΤΑΣΙΟΥ	0	0	0	39.285		
9203258		ΤΜΗΜΑ ΠΩΛ.ΘΕΣ/ΚΗΣ-9203250 (02)	0	0	0	39.912		
9203259		ΠΡΟΒΟΛΗ-ΠΡΟΩΘ.ΕΝΤ. & ΕΠΙΚΗΝ.ΔΙΑΓ	0	0	0	79.539	522.592	
ΣΥΝΟΛΑ ΛΟΓΑΡΙΑΣΜΟΥ			0	0	0	7.204.730	7.204.730	
ΛΟΓΑΡΙΑΣΜΟΣ	60.02.07	ΔΕΙΑ ΧΟΡΗΓΟΥΜΕΝΩΝ ΑΠΟΘΕΜΑΤΩΝ ΣΤΟ ΠΡΟΣΩΠ.						
9200200		Δ/ΝΣΗ ΕΡΓΟΣΤΑΣΙΟΥ	0	66.692	0	0		
9200202		ΤΜ.ΔΙΑΧΕΙΡΗΣΗΣ ΑΠΟΘΗΚΩΝ ΧΑΛΑΝΔ	0	7.434	0	0		
9200213		ΔΙΑΧΕΙΡΗΣΗ ΑΠΟΘΗΚΩΝ ΜΕΚ	0	0	0	0		
9200400		Δ/ΝΣΗ ΕΘΝΟΥΣ-ΕΘΝΟΥΣ ΚΥΡΙΑΚΗΣ	0	6.372	0	18.644		
9200401		ΑΘΛΗΤΙΚΟ ΤΜΗΜΑ	12.862	58.082	6.372	6.372		
9200402		ΤΗΛΕΟΠΤΙΚΟ-ΚΑΛΛ/ΚΟ ΤΜΗΜΑ 2002	0	0	0	0		
9200403		ΤΜΗΜΑ ΑΡΧΕΙΟΥ	19.729	19.729	0	0		
9200407		ΤΜΗΜΑ ΚΑΛΛΙΤΕΧΝΙΚΟ(ΑΚΥΡ.2002)	0	8.850	0	0		
9200408		ΤΜΗΜΑ ΓΡΑΦΗΜΑΤΩΝ (ΑΚΥΡΟ)	0	0	0	16.780		
9200410		ΤΜΗΜΑ ΒΟΗΘ.ΠΡΟΣ.ΣΥΝΤΑΞΗΣ	0	11.440	0	0		
9200411		ΤΜΗΜΑ ΣΥΝΤΑΞΗΣ ΕΘΝΟΥΣ	0	0	5.664	5.664		
9200421		ΤΜΗΜΑ ΣΥΝΤΑΞΗΣ ΕΘΝΟΥΣ ΚΥΡΙΑΚΗΣ	0	0	22.682	22.682		
9200600		ΤΜΗΜΑ ΣΥΝΤΑΞΗΣ ΣΙΝΕΜΑ	527.288	527.288	17.936	17.059	87.201	
9201000		ΓΕΝΙΚΗ ΔΙΕΥΘ/ΝΣΗ	284.806	604.610	235.377	292.862		
9201001		ΤΜΗΜΑ ΝΟΜΙΚΩΝ ΥΠΗΡΕΣΙΩΝ	0	0	0	39.600		
9201003		ΒΟΗΘ.ΠΡΟΣΩΠΙΚΟ/ΟΔΗΓΟΙ	0	0	0	0		
9201004		ΤΜΗΜΑ ΠΡΟΣΩΠΙΚΟΥ (1.1.99)	0	0	0	0		
9201100		ΟΙΚΟΝΟΜΙΚΗ ΔΙΕΥΘΥΝΣΗ	41.411	41.411	0	169.273		
9201102		ΤΜΗΜΑ ΛΟΓΙΣΤΗΡΙΟΥ	0	0	0	0		
9201110		Δ/ΝΣΗ ΠΡΟΜΗΘΕΙΩΝ & LOGISTICS	0	0	0	0		
9201125		ΤΜ.ΔΙΑΧ.ΠΡΟΣΦΟΡΩΝ(ΕΩΣ 31/12/00	0	20.296	7.423	7.423		

		Ιουν-98	Δεκ-98	Ιουν-99	Δεκ-99		
9201702	ΜΗΧΑΝΟΓΡΑΦΗΣΗ (ΕΩΣ 31.12.98)	0	6.240	0	0		
9201703	ΔΝΣΗ ΠΛ/ΚΗΣ-ΤΕΧΝ-ΠΑΡ & ΤΕΧΝ.ΥΠ	18.545	344.762	18.545	691.102	0	509.158
9203250	Δ/ΝΣΗ ΠΩΛΗΣΕΩΝ ΕΘΝΟΥΣ-ΕΘΝ.ΚΥΡ.	0	12.744	0	0	242.800	0
9203251	ΤΜΗΜΑ ΠΩΛ.ΕΘΝ-ΕΘΝ.ΚΥΡ.31/12/00	0	0	0	0	0	76.110
9203256	ΤΜΗΜΑ ΠΩΛΗΣΕΩΝ ΕΡΓΟΣΤΑΣΙΟΥ	0	0	0	0	0	123.900
9203258	ΤΜΗΜΑ ΠΩΛ.ΘΕΣ/ΚΗΣ-9203250 (02)	0	15.576	0	0	0	0
9203259	ΠΡΟΒΟΛΗ-ΠΡΟΩΦ.ΕΝΤ. & ΕΠΙΚΗΝ.ΔΙΑΓ	9.449	9.449	24.671	52.991	69.559	69.559
ΣΥΝΟΛΑ ΛΟΓΑΡΙΑΣΜΟΥ		914.090	914.090	1.449.980	1.449.980	365.013	365.013
							865.928
							865.928
ΛΟΓΑΡΙΑΣΜΟΣ	60.02.99	ΛΟΙΠΕΣ ΠΑΡΕΠΟΜΕΝΕΣ ΠΑΡΟΧΕΣ & ΕΞΟΔΑ ΠΡΟΣ.					
9200200	Δ/ΝΣΗ ΕΡΓΟΣΤΑΣΙΟΥ	1.932.179	3.905.557	2.138.043	0	0	3.471.226
9200203	ΤΜΗΜΑ ΕΡΓΟΣΤ. UNISET	0	0	0	0	0	50.000
9200204	ΤΜΗΜΑ ΕΡΓΟΣΤΑΣΙΟΥ LITHOMAN	0	0	0	0	0	50.000
9200213	ΔΙΑΧΕΙΡΗΣΗ ΑΠΟΘΗΚΩΝ ΜΕΚ	0	0	0	0	0	0
9200300	ΔΝΣΗ ΕΡΓΑΣΤ. ΓΡΑΦ. ΤΕΧΝΩΝ	0	0	0	0	0	0
9200307	ΤΜΗΜΑ ΕΞΟΔΟΥ	0	0	0	0	0	0
9200401	ΑΘΛΗΤΙΚΟ ΤΜΗΜΑ	0	0	0	0	0	50.000
9200402	ΤΗΛΕΟΠΤΙΚΟ-ΚΑΛΛ/ΚΟ ΤΜΗΜΑ 2002	0	0	0	0	0	0
9200403	ΤΜΗΜΑ ΑΡΧΕΙΟΥ	0	0	0	0	0	0
9200405	ΤΜΗΜΑ ΣΥΝΤΑΞΗΣ ΘΕΣ/ΝΙΚΗΣ	8.136	32.812	26.881	0	0	45.587
9200410	ΤΜΗΜΑ ΒΟΗΘ.ΠΡΟΣ.ΣΥΝΤΑΞΗΣ	0	0	0	0	0	50.000
9200411	ΤΜΗΜΑ ΣΥΝΤΑΞΗΣ ΕΘΝΟΥΣ	0	692.536	0	0	0	0
9200412	ΤΜΗΜΑ ΣΕΛΙΔ/ΣΗΣ ΕΘΝΟΥΣ-ΕΘΝ.ΚΥΡ	0	0	0	0	0	0
9200421	ΤΜΗΜΑ ΣΥΝΤΑΞΗΣ ΕΘΝΟΥΣ ΚΥΡΙΑΚΗΣ	0	0	0	0	0	50.000
9200428	ΑΤΕΛΙΕ ΕΘΝΟΥΣ-ΕΘΝΟΥΣ ΚΥΡΙΑΚΗΣ	0	0	0	0	0	0
9200500	Δ/ΝΣΗ ΙΔΑΝΙΚΟ-ΜΕΝΟΥ	0	0	0	0	0	0
9200600	ΤΜΗΜΑ ΣΥΝΤΑΞΗΣ ΣΙΝΕΜΑ	0	0	0	0	0	0
9200701	ΥΠΟΣΤΗΡΙΞΗ ΠΑΡΑΓΩΓΗΣ	0	1.940.315	0	4.630.905	2.164.924	100.000
9201000	ΓΕΝΙΚΗ ΔΙΕΥΘ/ΝΣΗ	30.000	59.400	35.350	0	0	14.095.350
9201004	ΤΜΗΜΑ ΠΡΟΣΩΠΙΚΟΥ (1.1.99)	0	0	48.676	0	0	48.676
9201100	ΟΙΚΟΝΟΜΙΚΗ ΔΙΕΥΘΥΝΣΗ	0	0	200.000	0	0	200.000
9201104	ΤΜΗΜΑ ΠΡΟΣΩΠΙΚΟΥ(ΕΩΣ 31.12.98)	0	10.864.000	0	0	0	0
9201110	Δ/ΝΣΗ ΠΡΟΜΗΘΕΙΩΝ & LOGISTICS	0	0	0	0	0	50.000
9201120	ΤΜΗΜΑ ΜΗΧΑΝ/ΣΗΣ	0	0	0	0	0	31.600
9201703	ΔΝΣΗ ΠΛ/ΚΗΣ-ΤΕΧΝ-ΠΑΡ. & ΤΕΧΝ.ΥΠ	0	30.000	32.130	10.955.530	284.026	0
9203254	ΤΜΗΜΑ ΠΩΛΗΣΕΩΝ ΟΔΗΓΟΣ ΑΓΟΡΑΣ	0	0	0	0	0	0
9203258	ΤΜΗΜΑ ΠΩΛ.ΘΕΣ/ΚΗΣ-9203250 (02)	1.896	1.896	0	0	0	0
9203259	ΠΡΟΒΟΛΗ-ΠΡΟΩΦ.ΕΝΤ. & ΕΠΙΚΗΝ.ΔΙΑΓ	0	1.896	0	1.896	0	0
ΣΥΝΟΛΑ ΛΟΓΑΡΙΑΣΜΟΥ		1.972.211	1.972.211	15.588.331	15.588.331	2.448.950	2.448.950
							18.292.439
							18.292.439
ΛΟΓΑΡΙΑΣΜΟΣ	60.03.00	ΕΡΓΟΔΟΤΙΚΕΣ ΕΙΣΦΟΡΕΣ ΙΚΑ					
9200200	Δ/ΝΣΗ ΕΡΓΟΣΤΑΣΙΟΥ	4.229.711	8.741.685	3.534.254	0	0	7.037.929
9200201	ΤΜΗΜΑ ΟΡΓΑΝΩΣΗΣ ΠΑΡΑΓΩΓΗΣ	2.642.506	4.863.061	2.295.768	0	0	4.773.793
9200202	ΤΜ.ΔΙΑΧΕΙΡΗΣΗΣ ΑΠΟΘΗΚΩΝ ΧΑΛΑΝΔ	3.341.287	6.997.089	2.458.376	0	0	4.986.252
9200203	ΤΜΗΜΑ ΕΡΓΟΣΤ. UNISET	3.280.209	8.113.186	4.101.866	0	0	8.191.965
9200204	ΤΜΗΜΑ ΕΡΓΟΣΤΑΣΙΟΥ LITHOMAN	2.223.275	3.990.296	1.880.889	0	0	4.352.638
9200205	ΤΜΗΜΑ ΕΡΓΟΣΤΑΣΙΟΥ POLYMAN	2.701.340	5.092.063	2.529.830	0	0	5.071.436
9200208	ΤΜΗΜΑ ΦΩΤΟΜΕΤΑΦΟΡΕΙΟΥ	732.069	1.459.134	783.228	0	0	1.596.574
9200210	ΤΜΗΜΑ ΕΡΓΟΣΤΑΣΙΟΥ UNIMAN	744.146	1.457.734	124.120	0	0	839.137
9200212	ΕΞΟΔΑ ΠΑΡΑΓΩΓΗΣ ΕΝΘΕΣΗΣ	0	0	0	0	0	0
9200213	ΔΙΑΧΕΙΡΗΣΗ ΑΠΟΘΗΚΩΝ ΜΕΚ	0	0	0	0	0	0
9200300	ΔΝΣΗ ΕΡΓΑΣΤ. ΓΡΑΦ. ΤΕΧΝΩΝ	719.333	1.582.094	1.128.335	0	0	2.073.185
9200304	ΤΜΗΜΑ ΣΕΛΙΔΟΠΟΙΗΣΗΣ ΤΡΙΤΩΝ	1.197.363	2.328.611	1.302.605	0	0	2.666.042
9200305	ΤΜΗΜΑ ΕΠΕΞ/ΣΙΑΣ ΧΡΩΜΑΤΟΣ-ΕΙΚΟΝ	4.652.038	8.567.117	3.493.351	0	0	6.800.790
9200307	ΤΜΗΜΑ ΕΞΟΔΟΥ	1.822.632	3.629.805	1.681.642	0	0	3.325.722
9200308	ΤΜΗΜΑ ΜΟΝΤΑΖ	1.466.898	2.700.943	1.312.193	0	0	2.264.101
9200309	ΔΗΜΙΟΥΡΓΙΚΟ ΤΜΗΜΑ (ΑΤΕΛΙΕ)	1.440.186	2.802.406	1.258.332	0	0	2.428.220
9200400	Δ/ΝΣΗ ΕΘΝΟΥΣ-ΕΘΝΟΥΣ ΚΥΡΙΑΚΗΣ	281.803	517.262	245.412	0	0	487.361
9200401	ΑΘΛΗΤΙΚΟ ΤΜΗΜΑ	5.108.467	9.408.306	5.048.622	0	0	10.002.759
92004015	ΕΘΝΟΣΠΟΡ ΝΕΤ	0	0	0	0	0	0
9200402	ΤΗΛΕΟΠΤΙΚΟ-ΚΑΛΛ/ΚΟ ΤΜΗΜΑ 2002	1.952.299	4.011.106	2.187.104	0	0	4.347.147
9200403	ΤΜΗΜΑ ΑΡΧΕΙΟΥ	1.253.028	2.452.338	1.147.945	0	0	2.119.563
9200404	ΣΥΝΤΑΞΗ INTERNET(ΑΚΥΡ.ΓΙΑ 2002	0	0	0	0	0	0
9200405	ΤΜΗΜΑ ΣΥΝΤΑΞΗΣ ΘΕΣ/ΝΙΚΗΣ	1.200.902	2.251.908	1.027.224	0	0	1.871.417

		Ιουν-98	Δεκ-98	Ιουν-99	Δεκ-99			
9200406	ΤΜΗΜΑ ΔΙΟΡΘΩΣΗΣ ΕΘΝΟΥΣ-ΕΘΝ.ΚΥΡ	1.383.156	2.784.793	1.519.805	3.421.047			
9200407	ΤΜΗΜΑ ΚΑΛΛΙΤΕΧΝΙΚΟ(ΑΚΥΡ.2002)	2.249.060	4.607.747	2.470.532	4.971.059			
9200408	ΤΜΗΜΑ ΓΡΑΦΗΜΑΤΩΝ (ΑΚΥΡΟ)	3.231.231	6.795.038	3.866.875	8.252.623			
9200409	ΤΜΗΜΑ ΦΩΤΟΓΡΑΦΩΝ	2.449.772	4.813.356	2.603.376	5.048.318			
9200410	ΤΜΗΜΑ ΒΟΗΘ.ΠΡΟΣ.ΣΥΝΤΑΞΗΣ	2.665.055	4.500.711	1.750.722	3.850.383			
9200411	ΤΜΗΜΑ ΣΥΝΤΑΞΗΣ ΕΘΝΟΥΣ	10.667.914	19.596.719	10.431.856	22.080.117			
9200412	ΤΜΗΜΑ ΣΕΛΙΔΩΣΗΣ ΕΘΝΟΥΣ-ΕΘΝ.ΚΥΡ	5.614.774	11.567.225	5.766.388	12.172.177			
9200413	ΤΜ.ΠΛΗΚΤΡ/ΓΗΣ ΕΘΝΟΣ-ΕΘΝΟΣ ΚΥΡ.	2.112.724	3.955.392	2.068.415	4.202.450			
9200421	ΤΜΗΜΑ ΣΥΝΤΑΞΗΣ ΕΘΝΟΥΣ ΚΥΡΙΑΚΗΣ	3.454.588	6.436.738	3.373.326	6.965.831			
9200422	ΤΜΗΜΑ ΣΕΛ/ΣΗΣ ΕΘΝ.ΚΥΡ(ΑΚΥ.2002	3.403.153	7.041.193	4.082.980	8.344.078			
9200423	ΕΞΟΔΑ ΠΑΡ ΝΕΥ ΓΕΝ (ΑΚΥΡ.2002)	0	0	0	0			
9200424	ΕΞΟΔΑ ΠΑΡ ΑΥΤΟ ΜΑΡΚΕΤ(ΑΚ.2002)	0	0	0	0			
9200425	ΕΞΟΔΑ ΠΑΡΑΓ.ΕΡΓΑΣΙΑ-ΕΙΔ.ΕΚΔΟΣ.	0	0	0	0			
9200426	ΕΞΟΔΑ ΠΑΡΑΓ.ΚΥΝΗΓΙ-9200800.4	0	0	0	0			
9200427	ΟΔΗΓΟΣ ΓΙΑ ΤΗΝ ΠΟΛΗ(ΑΚΥΡ.2002)	0	0	0	0			
9200428	ΑΤΕΛΙΕ ΕΘΝΟΥΣ-ΕΘΝΟΥΣ ΚΥΡΙΑΚΗΣ	0	0	0	0			
9200431	ΕΞΟΔΑ ΠΑΡ ΕΦ.ΠΡΩΙΝΗ-ΑΚΥΡ.2002	0	0	0	0			
9200432	ΤΜΗΜΑ ΠΑΡΑΓΩΓΗΣ ΕΝΘ.ΕΙΚΟΝΕΣ	0	0	0	0			
9200433	ΤΜΗΜΑ ΕΙΔ.ΕΚΔΟΣΕΩΝ (9200436)	0	0	0	0			
9200435	ΕΞΟΔΑ ΠΑΡΑΓ.ΕΝΘ."ΘΕΛΩ" ΠΕΜΠΤΗΣ	0	0	0	0			
9200500	Δ/ΝΣΗ ΙΔΑΝΙΚΟ-ΜΕΝΟΥ	484.171	1.116.389	540.518	1.547.859			
9200501	ΤΜΗΜ.ΣΕΛΙΔΟΠ.ΙΔΑΝ-ΜΕΝΟΥ-ΟΔ.ΑΓ.	1.619.230	3.489.519	1.653.170	3.273.337			
9200502	ΤΜΗΜΑ ΣΥΝΤΑΞΗΣ ΙΔΑΝΙΚΟΥ	1.175.229	2.360.133	1.105.008	2.400.355			
9200503	ΤΜΗΜΑ ΣΥΝΤΑΞΗΣ ΜΕΝΟΥ	189.828	324.600	74.345	155.865			
9200504	ΤΜΗΜΑ ΣΥΝΤΑΞΗΣ ΟΔΗΓΟΥ ΑΓΟΡΑΣ	28.144	53.611	24.956	53.909			
9200505	ΤΜΗΜΑ ΣΥΝΤΑΞΗΣ WEDDING	0	0	0	0			
9200506	ΤΜΗΜΑ ΣΕΛΙΔΟΠΟΙΗΣΗΣ WEDDING	0	0	0	0			
9200600	ΤΜΗΜΑ ΣΥΝΤΑΞΗΣ ΣΙΝΕΜΑ	910.033	1.902.456	1.096.248	2.134.051			
9200601	ΤΜΗΜΑ ΣΕΛΙΔΟΠΟΙΗΣΗΣ ΣΙΝΕΜΑ	510.286	1.036.167	520.419	1.051.235			
9200701	ΥΠΟΣΤΗΡΙΞΗ ΠΑΡΑΓΩΓΗΣ	3.886.280	7.000.634	4.166.795	9.090.914			
9200800	ΕΞΟΔΑ ΠΑΡΑΓ.ΕΚΔΟΣΕΩΝ ΚΥΝΟΛΟΓΙΑ	0	0	0	0			
92008001	ΕΞΟΔΑ ΠΑΡΑΓ.ΤΜ.ΠΕΡ.ΚΥΝΟΛΟΓΙΑΣ	0	0	0	0			
92008004	ΕΞΟΔΑ ΠΑΡΑΓ.ΚΥΝΗΓΙ	0	0	0	0			
92008011	ΕΞΟΔΑ ΣΕΛΙΔΟΠ.ΠΕΡΙΟΔ.ΚΥΝΟΛΟΓΙΑ	0	0	0	0			
92008014	ΕΞΟΔΑ ΣΕΛΙΔΟΠ.ΚΥΝΗΓΙ	0	0	0	0			
9200900	Δ/ΝΣΗ ΣΥΝΤ.ΑΘΛ.ΕΦΗΜ.-ΑΚΥΡΟ	0	0	0	0			
9200903	ΣΕΛΙΔ/ΣΗ ΑΘΛΗΤ.ΕΦΗΜ.-ΑΚΥΡΟ	0	0	0	0			
9200990	ΕΞΟΔΑ ΠΑΡΕΠ.ΥΠΗΡ.ΠΑΡΑΓ.ΔΡΑΣΤΗΡ	0	87.024.120	0	170.348.565	84.656.830	0	174.251.639
9201000	ΓΕΝΙΚΗ ΔΙΕΥΘ/ΝΣΗ	3.384.176	6.327.674	3.143.536	6.690.222			
9201002	ΕΞΟΔΑ ΠΑΡΕΠΟΜΕΝΩΝ ΔΡΑΣΤ/ΤΩΝ	1.499.800	3.330.343	3.611.000	6.368.458			
9201003	ΒΟΗΘ.ΠΡΟΣΩΠΙΚΟ/ΟΔΗΓΟΙ	0	0	6.523.485	14.005.769			
9201004	ΤΜΗΜΑ ΠΡΟΣΩΠΙΚΟΥ (1.1.99)	0	0	559.533	1.249.687			
9201100	ΟΙΚΟΝΟΜΙΚΗ ΔΙΕΥΘΥΝΣΗ	868.302	2.088.181	1.469.295	3.009.741			
9201101	ΤΜΗΜΑ ΒΟΗΘ.ΠΡΟΣ/ΚΟΥ (31.12.98)	8.139.853	14.614.637	0	0			
9201102	ΤΜΗΜΑ ΛΟΓΙΣΤΗΡΙΟΥ	716.936	1.604.166	1.402.984	2.607.900			
9201103	ΟΙΚΟΝΟΜΙΚΟΣ ΠΡΟΓΡΑΜΜΑΤΙΣΜΟΣ	1.493.292	2.840.665	1.398.621	2.873.733			
9201104	ΤΜΗΜΑ ΠΡΟΣΩΠΙΚΟΥ(ΕΩΣ 31.12.98)	629.318	1.176.122	0	0			
9201105	ΤΜΗΜ.ΚΟΣΤΟΛΟΓΗΣΗΣ &ΠΡΟΥΠΟΛ/ΜΜΟΥ	0	0	0	0			
9201110	Δ/ΝΣΗ ΠΡΟΜΗΘΕΙΩΝ & LOGISTICS	834.038	1.430.316	759.011	1.512.598			
9201120	ΤΜΗΜΑ ΜΗΧΑΝ/ΣΗΣ	0	0	899.877	2.411.506			
9201125	ΤΜ.ΔΙΑΧ.ΠΡΟΣΦΟΡΩΝ(ΕΩΣ 31/12/00	1.350.792	2.545.384	1.893.675	3.759.734			
9201700	Δ/ΝΣΗ ΠΛ/ΚΗΣ-ΤΕΧΝ-ΠΑΡ.31/12/00	700.591	1.267.851	329.602	659.203			
9201702	ΜΗΧΑΝΟΓΡΑΦΗΣΗ (ΕΩΣ 31.12.98)	756.822	1.320.793	0	0			
9201703	Δ/ΝΣΗ ΠΛ/ΚΗΣ-ΤΕΧΝ-ΠΑΡ & ΤΕΧΝ.ΥΠ	3.106.095	5.809.179	2.792.234	6.022.928	24.782.853	51.171.479	
9203150	ΔΙΑΝΟΜΗ ΕΝΤΥΠΩΝ	879.331	1.693.274	790.906	1.718.674			
9203250	Δ/ΝΣΗ ΠΩΛΗΣΕΩΝ ΕΘΝΟΥΣ-ΕΘΝ.ΚΥΡ.	1.026.471	1.225.507	64.399	64.399			
9203251	ΤΜΗΜΑ ΠΩΛ.ΕΘΝ-ΕΘΝ.ΚΥΡ.31/12/00	1.946.279	3.990.478	2.574.397	5.659.731			
9203252	ΤΜΗΜΑ ΠΩΛΗΣΕΩΝ ΙΔΑΝΙΚΟ ΣΠΙΤΙ	1.584.701	3.113.527	1.352.722	2.679.409			
9203253	ΤΜΗΜΑ ΠΩΛΗΣΕΩΝ ΜΕΝΟΥ	83.239	83.239	0	0			
9203254	ΤΜΗΜΑ ΠΩΛΗΣΕΩΝ ΟΔΗΓΟΣ ΑΓΟΡΑΣ	0	0	0	0			
9203255	ΤΜΗΜΑ ΠΩΛΗΣΕΩΝ ΣΙΝΕΜΑ	0	0	0	0			
9203256	ΤΜΗΜΑ ΠΩΛΗΣΕΩΝ ΕΡΓΟΣΤΑΣΙΟΥ	1.055.414	1.471.035	334.558	1.080.791			
9203258	ΤΜΗΜΑ ΠΩΛ.ΘΕΣ/ΚΗΣ-9203250 (02)	771.997	1.264.842	525.132	1.072.611			
9203259	ΠΡΟΒΟΛΗ-ΠΡΟΩΘ.ΕΝΤ & ΕΠΙΚΝ ΔΙΑΓ	1.393.049	2.732.867	1.436.680	2.802.821			

			Ιουν-98	Δεκ-98	Ιουν-99	Δεκ-99		
9203270		ΤΜΗΜΑ ΠΩΛΗΣΕΩΝ ΕΚΔΟΣ.ΚΥΝΟΛΟΓΙΑ	0	0	0	0		
92032701		ΕΞΟΔΑ ΠΩΛΗΣΕΩΝ ΠΕΡ.ΚΥΝΟΛΟΓΙΑΣ	0	8.740.481	0	15.574.769	0	15.078.436
ΣΥΝΟΛΑ ΛΟΓΑΡΙΑΣΜΟΥ			119.244.616	119.244.616	230.278.645	230.278.645	116.518.477	116.518.477
ΛΟΓΑΡΙΑΣΜΟΣ	60.03.01	ΕΡΓΟΔΟΤΙΚΕΣ ΕΙΣΦΟΡΕΣ ΛΟΙΠΩΝ ΤΑΜ.ΚΥΡ.ΑΣΦ.						
9200200		Δ/ΝΣΗ ΕΡΓΟΣΤΑΣΙΟΥ	1.899.904	4.008.927	2.214.672	4.333.107		
9200201		ΤΜΗΜΑ ΟΡΓΑΝΩΣΗΣ ΠΑΡΑΓΩΓΗΣ	0	0	103.975	540.403		
9200202		ΤΜ.ΔΙΑΧΕΙΡΗΣΗΣ ΑΠΟΘΗΚΩΝ ΧΑΛΑΝΔ	181.643	385.693	202.808	393.897		
9200203		ΤΜΗΜΑ ΕΡΓΟΣΤ.ΥΝΙΣΕΤ	4.582.155	10.406.181	6.148.783	12.117.634		
9200204		ΤΜΗΜΑ ΕΡΓΟΣΤΑΣΙΟΥ ΛΙΤΗΟΜΑΝ	3.076.869	5.776.747	2.788.133	5.566.171		
9200205		ΤΜΗΜΑ ΕΡΓΟΣΤΑΣΙΟΥ ΡΟΛΥΜΑΝ	3.763.537	7.492.792	3.858.627	7.587.436		
9200208		ΤΜΗΜΑ ΦΩΤΟΜΕΤΑΦΟΡΕΙΟΥ	1.008.812	2.131.427	1.173.189	2.352.399		
9200210		ΤΜΗΜΑ ΕΡΓΟΣΤΑΣΙΟΥ ΥΝΙΜΑΝ	964.170	1.897.507	160.000	1.178.017		
9200212		ΕΞΟΔΑ ΠΑΡΑΓΩΓΗΣ ΕΝΘΕΣΗΣ	0	0	0	0		
9200304		ΤΜΗΜΑ ΣΕΛΙΔΟΠΟΙΗΣΗΣ ΤΡΙΤΩΝ	0	116.957	196.222	396.248		
9200305		ΤΜΗΜΑ ΕΠΕΞ/ΣΙΑΣ ΧΡΩΜΑΤΟΣ-ΕΙΚΟΝ	3.614.825	6.543.169	2.883.083	5.908.327		
9200307		ΤΜΗΜΑ ΕΞΟΔΟΥ	425.704	900.530	510.975	996.107		
9200308		ΤΜΗΜΑ ΜΟΝΤΑΖ	1.390.952	2.665.189	1.326.410	2.683.625		
9200309		ΔΗΜΙΟΥΡΓΙΚΟ ΤΜΗΜΑ (ΑΤΕΛΙΕ)	176.358	297.360	178.157	533.072		
9200400		Δ/ΝΣΗ ΕΘΝΟΥΣ-ΕΘΝΟΥΣ ΚΥΡΙΑΚΗΣ	0	0	0	0		
9200402		ΤΗΛΕΟΠΤΙΚΟ-ΚΑΛΛΙΚΟ ΤΜΗΜΑ 2002	0	0	0	0		
9200407		ΤΜΗΜΑ ΚΑΛΛΙΤΕΧΝΙΚΟ(ΑΚΥΡ.2002)	215.524	421.239	213.439	422.541		
9200408		ΤΜΗΜΑ ΓΡΑΦΗΜΑΤΩΝ (ΑΚΥΡΟ)	843.904	2.183.493	1.361.830	2.453.161		
9200409		ΤΜΗΜΑ ΦΩΤΟΓΡΑΦΩΝ	0	0	228.919	228.919		
9200412		ΤΜΗΜΑ ΣΕΛΙΔΩΣΗΣ ΕΘΝΟΥΣ-ΕΘΝ.ΚΥΡ	386.723	814.675	419.907	832.778		
9200413		ΤΜ.ΠΑΝΚΤΡ/ΓΗΣ ΕΘΝΟΣ-ΕΘΝΟΣ ΚΥΡ.	131.566	280.746	147.475	302.359		
9200421		ΤΜΗΜΑ ΣΥΝΤΑΞΗΣ ΕΘΝΟΥΣ ΚΥΡΙΑΚΗΣ	0	0	0	0		
9200422		ΤΜΗΜΑ ΣΕΛ/ΣΗΣ ΕΘΝ.ΚΥΡ(ΑΚΥ.2002	373.403	758.193	422.415	708.859		
9200427		ΟΔΗΓΟΣ ΓΙΑ ΤΗΝ ΠΩΛΗ(ΑΚΥΡ.2002)	0	0	0	0		
9200428		ΑΤΕΛΙΕ ΕΘΝΟΥΣ-ΕΘΝΟΥΣ ΚΥΡΙΑΚΗΣ	0	0	0	0		
9200500		Δ/ΝΣΗ ΙΔΑΝΙΚΟ-ΜΕΝΟΥ	391.293	946.040	458.786	1.113.957		
9200501		ΤΜΗΜ.ΣΕΛΙΔΟΠ.ΙΔΑΝ-ΜΕΝΟΥ-ΟΔ.ΑΓ.	1.198.790	2.588.498	1.250.682	2.443.060		
9200502		ΤΜΗΜΑ ΣΥΝΤΑΞΗΣ ΙΔΑΝΙΚΟΥ	1.221.242	2.452.845	1.150.121	2.483.620		
9200503		ΤΜΗΜΑ ΣΥΝΤΑΞΗΣ ΜΕΝΟΥ	132.519	239.879	80.357	169.399		
9200504		ΤΜΗΜΑ ΣΥΝΤΑΞΗΣ ΟΔΗΓΟΥ ΑΓΟΡΑΣ	75.600	102.900	26.750	59.468		
9200505		ΤΜΗΜΑ ΣΥΝΤΑΞΗΣ WEDDING	0	0	0	0		
9200506		ΤΜΗΜΑ ΣΕΛΙΔΟΠΟΙΗΣΗΣ WEDDING	0	0	0	0		
9200600		ΤΜΗΜΑ ΣΥΝΤΑΞΗΣ ΣΙΝΕΜΑ	937.127	1.962.577	1.138.090	2.214.688		
9200601		ΤΜΗΜΑ ΣΕΛΙΔΟΠΟΙΗΣΗΣ ΣΙΝΕΜΑ	377.473	759.741	415.124	816.676		
9200701		ΥΠΟΣΤΗΡΙΞΗ ΠΑΡΑΓΩΓΗΣ	0	0	0	93.905		
9200800		ΕΞΟΔΑ ΠΑΡΑΓ.ΕΚΔΟΣΕΩΝ ΚΥΝΟΛΟΓΙΑ	0	0	0	0		
92008001		ΕΞΟΔΑ ΠΑΡΑΓ.ΤΜ.ΠΕΡ.ΚΥΝΟΛΟΓΙΑΣ	0	0	0	0		
92008004		ΕΞΟΔΑ ΠΑΡΑΓ.ΚΥΝΗΓΙ	0	0	0	0		
92008011		ΕΞΟΔΑ ΣΕΛΙΔΟΠ.ΠΕΡΙΟΔ.ΚΥΝΟΛΟΓΙΑ	0	0	0	0		
92008014		ΕΞΟΔΑ ΣΕΛΙΔΟΠ.ΚΥΝΗΓΙ	0	0	0	0		
9200990		ΕΞΟΔΑ ΠΑΡΕΠ.ΥΠΗΡ.ΠΑΡΑΓ.ΔΡΑΣΤΗΡ	0	27.370.093	0	29.058.929	0	58.929.833
9201000		ΓΕΝΙΚΗ ΔΙΕΥΘ/ΝΣΗ	305.454	656.648	328.212	666.308		
9201002		ΕΞΟΔΑ ΠΑΡΕΠΟΜΕΝΩΝ ΔΡΑΣΤ/ΤΩΝ	137.263	188.378	325.132	691.984		
9201100		ΟΙΚΟΝΟΜΙΚΗ ΔΙΕΥΘΥΝΣΗ	160.148	637.863	476.891	909.431		
9201105		ΤΜΗΜ.ΚΟΣΤΟΛΟΓΗΣΗΣ &ΠΡΟΥΠΟΛ/ΜΟΥ	0	0	0	0		
9201700		Δ/ΝΣΗ ΠΛ/ΚΗΣ-ΤΕΧΝ-ΠΑΡ.31/12/00	393.648	832.811	0	855.419		
9201703		Δ/ΝΣΗ ΠΛ/ΚΗΣ-ΤΕΧΝ-ΠΑΡ.& ΤΕΧΝ.ΥΠ	-819	995.694	-819	2.314.881	422.880	1.553.115
9203150		ΔΙΑΝΟΜΗ ΕΝΤΥΠΩΝ	0	0	0	0		
9203250		Δ/ΝΣΗ ΠΩΛΗΣΕΩΝ ΕΘΝΟΥΣ-ΕΘΝ.ΚΥΡ.	0	0	0	0		
9203252		ΤΜΗΜΑ ΠΩΛΗΣΕΩΝ ΙΔΑΝΙΚΟ ΣΠΙΤΙ	1.310.428	2.485.250	1.051.329	2.050.126		
9203253		ΤΜΗΜΑ ΠΩΛΗΣΕΩΝ ΜΕΝΟΥ	89.229	89.229	0	0		
9203254		ΤΜΗΜΑ ΠΩΛΗΣΕΩΝ ΟΔΗΓΟΣ ΑΓΟΡΑΣ	0	0	0	0		
9203255		ΤΜΗΜΑ ΠΩΛΗΣΕΩΝ ΣΙΝΕΜΑ	0	0	0	0		
9203256		ΤΜΗΜΑ ΠΩΛΗΣΕΩΝ ΕΡΓΟΣΤΑΣΙΟΥ	0	0	53.143	465.717		
9203259		ΠΡΩΒΟΛΗ-ΠΡΟΦΘ.ΕΝΤ.& ΕΠΙΚΗΝ.ΔΙΑΓ	0	0	0	0		
9203270		ΤΜΗΜΑ ΠΩΛΗΣΕΩΝ ΕΚΔΟΣ.ΚΥΝΟΛΟΓΙΑ	0	1.399.657	0	2.574.479	0	1.104.472
ΣΥΝΟΛΑ ΛΟΓΑΡΙΑΣΜΟΥ			29.765.444	29.765.444	61.022.665	61.022.665	31.716.516	31.716.516
ΛΟΓΑΡΙΑΣΜΟΣ	60.03.02	ΕΡΓΟΔΟΤΙΚΕΣ ΕΙΣΦΟΡΕΣ ΤΑΜ.ΕΠΙΚ.ΑΣΦ						

			Ιουν-98	Δεκ-98	Ιουν-99	Δεκ-99		
9201002		ΕΞΟΔΑ ΠΑΡΕΠΟΜΕΝΩΝ ΔΡΑΣΤ/ΤΩΝ	0	0	0	0		
9201703		ΔΝΣΗ ΠΛ/ΚΗΣ-ΤΕΧΝ-ΠΑΡ.& ΤΕΧΝ.ΥΠ	355.880	355.880	694.096	694.096	342.301	342.301
9203150		ΔΙΑΝΟΜΗ ΕΝΤΥΠΩΝ	0	0	0	0	0	0
9203256		ΤΜΗΜΑ ΠΩΛΗΣΕΩΝ ΕΡΓΟΣΤΑΣΙΟΥ	0	0	0	0	0	116.398
ΣΥΝΟΛΑ ΛΟΓΑΡΙΑΣΜΟΥ			355.880	355.880	694.096	694.096	342.301	342.301
ΛΟΓΑΡΙΑΣΜΟΣ	60.03.04	ΧΑΡΤΟΣΗΜΟ ΜΙΣΘΟΔΟΣΙΑΣ						
9200200		Δ/ΝΣΗ ΕΡΓΟΣΤΑΣΙΟΥ	441.561	962.975	422.704	836.784		
9200201		ΤΜΗΜΑ ΟΡΓΑΝΩΣΗΣ ΠΑΡΑΓΩΓΗΣ	90.703	170.497	69.062	150.729		
9200202		ΤΜ.ΔΙΑΧΕΙΡΗΣΗΣ ΑΠΟΘΗΚΩΝ ΧΑΛΛΑΝΔ	154.268	318.279	117.383	233.566		
9200203		ΤΜΗΜΑ ΕΡΓΟΣΤ. UNISET	657.464	1.453.855	850.767	1.660.977		
9200204		ΤΜΗΜΑ ΕΡΓΟΣΤΑΣΙΟΥ LITHOMAN	407.122	732.775	349.492	706.026		
9200205		ΤΜΗΜΑ ΕΡΓΟΣΤΑΣΙΟΥ POLYMAN	500.856	932.816	451.158	900.100		
9200208		ΤΜΗΜΑ ΦΩΤΟΜΕΤΑΦΟΡΕΙΟΥ	132.607	263.361	140.977	287.813		
9200210		ΤΜΗΜΑ ΕΡΓΟΣΤΑΣΙΟΥ UNIMAN	115.720	226.639	19.290	147.110		
9200212		ΕΞΟΔΑ ΠΑΡΑΓΩΓΗΣ ΕΝΘΕΣΗΣ	0	0	0	0		
9200213		ΔΙΑΧΕΙΡΗΣΗ ΑΠΟΘΗΚΩΝ ΜΕΚ	0	0	0	0		
9200300		ΔΝΣΗ ΕΡΓΑΣΤ.ΓΡΑΦ.ΤΕΧΝΩΝ	76.438	160.258	117.116	225.276		
9200304		ΤΜΗΜΑ ΣΕΛΙΔΟΠΟΙΗΣΗΣ ΤΡΙΤΩΝ	72.741	138.995	83.927	170.221		
9200305		ΤΜΗΜΑ ΕΠΕΞ/ΣΙΑΣ ΧΡΩΜΑΤΟΣ-ΕΙΚΟΝ	802.482	1.226.796	443.466	850.604		
9200307		ΤΜΗΜΑ ΕΞΟΔΟΥ	117.877	234.947	114.778	225.230		
9200308		ΤΜΗΜΑ ΜΟΝΤΑΖ	395.558	549.600	169.759	324.856		
9200309		ΔΗΜΙΟΥΡΓΙΚΟ ΤΜΗΜΑ (ΑΤΕΛΙΕ)	87.872	174.412	86.008	179.335		
9200400		Δ/ΝΣΗ ΕΘΝΟΥΣ-ΕΘΝΟΥΣ ΚΥΡΙΑΚΗΣ	154.005	306.476	153.004	306.463		
9200401		ΑΘΛΗΤΙΚΟ ΤΜΗΜΑ	536.831	1.060.645	556.066	1.152.835		
9200402		ΤΗΛΕΟΠΤΙΚΟ-ΚΑΛΛ/ΚΟ ΤΜΗΜΑ 2002	231.001	448.380	218.484	444.439		
9200403		ΤΜΗΜΑ ΑΡΧΕΙΟΥ	79.998	157.460	75.115	152.048		
9200404		ΣΥΝΤΑΞΗ INTERNET(ΑΚΥΡ.ΓΙΑ 2002	0	0	0	0		
9200405		ΤΜΗΜΑ ΣΥΝΤΑΞΗΣ ΘΕΣ/ΝΙΚΗΣ	97.569	199.259	103.064	206.051		
9200406		ΤΜΗΜΑ ΔΙΟΡΘΩΣΗΣ ΕΘΝΟΥΣ-ΕΘΝ.ΚΥΡ	241.461	439.885	210.885	450.885		
9200407		ΤΜΗΜΑ ΚΑΛΛΙΤΕΧΝΙΚΟ(ΑΚΥΡ.2002)	229.495	469.581	248.511	509.350		
9200408		ΤΜΗΜΑ ΓΡΑΦΗΜΑΤΩΝ (ΑΚΥΡΟ)	236.561	514.980	317.950	620.844		
9200409		ΤΜΗΜΑ ΦΩΤΟΓΡΑΦΩΝ	188.242	356.968	188.341	364.237		
9200410		ΤΜΗΜΑ ΒΟΗΘ.ΠΡΟΣ.ΣΥΝΤΑΞΗΣ	81.423	127.939	44.493	96.700		
9200411		ΤΜΗΜΑ ΣΥΝΤΑΞΗΣ ΕΘΝΟΥΣ	1.695.768	3.260.567	1.693.147	3.554.723		
9200412		ΤΜΗΜΑ ΣΕΛΙΔΩΣΗΣ ΕΘΝΟΥΣ-ΕΘΝ.ΚΥΡ	380.961	760.814	388.639	791.828		
9200413		ΤΜ.ΠΑΗΚΤΡ/ΓΗΣ ΕΘΝΟΣ-ΕΘΝΟΣ ΚΥΡ.	105.108	206.200	104.243	211.519		
9200421		ΤΜΗΜΑ ΣΥΝΤΑΞΗΣ ΕΘΝΟΥΣ ΚΥΡΙΑΚΗΣ	454.547	953.650	490.630	996.242		
9200422		ΤΜΗΜΑ ΣΕΛ/ΣΗΣ ΕΘΝ.ΚΥΡ(ΑΚΥ.2002	200.458	414.389	241.338	504.386		
9200423		ΕΞΟΔΑ ΠΑΡ. NEW GEN (ΑΚΥΡ.2002)	0	0	0	0		
9200424		ΕΞΟΔΑ ΠΑΡ. ΑΥΤΟ ΜΑΡΚΕΤ(ΑΚ.2002)	0	0	0	0		
9200425		ΕΞΟΔΑ ΠΑΡΑΓ.ΕΡΓΑΣΙΑ-ΕΙΔ.ΕΚΔΟΣ.	0	0	0	0		
9200426		ΕΞΟΔΑ ΠΑΡΑΓ.ΚΥΝΗΓΙ-9200800.4	0	0	0	0		
9200427		ΟΔΗΓΟΣ ΓΙΑ ΤΗΝ ΠΟΛΗ(ΑΚΥΡ.2002)	0	0	0	0		
9200428		ΑΤΕΛΙΕ ΕΘΝΟΥΣ-ΕΘΝΟΥΣ ΚΥΡΙΑΚΗΣ	0	0	0	0		
9200430		ΕΞΟΔΑ ΠΑΡΑΓ.ΧΡΗΜΑ-ΣΠΟΡ (ΑΚΥΡΟ)	0	0	0	0		
9200431		ΕΞΟΔΑ ΠΑΡ.ΕΦ.ΠΡΩΙΝΗ-ΑΚΥΡ.2002	0	0	0	0		
9200500		Δ/ΝΣΗ ΙΔΑΝΙΚΟ-ΜΕΝΟΥ	52.454	124.610	62.926	158.039		
9200501		ΤΜΗΜ. ΣΕΛΙΔΟΠ.ΙΔΑΝ-ΜΕΝΟΥ-ΟΔ.ΑΓ.	147.174	316.114	170.598	323.769		
9200502		ΤΜΗΜΑ ΣΥΝΤΑΞΗΣ ΙΔΑΝΙΚΟΥ	113.797	229.021	106.440	232.076		
9200503		ΤΜΗΜΑ ΣΥΝΤΑΞΗΣ ΜΕΝΟΥ	17.440	44.581	6.832	14.729		
9200504		ΤΜΗΜΑ ΣΥΝΤΑΞΗΣ ΟΔΗΓΟΥ ΑΓΟΡΑΣ	5.460	7.800	2.292	5.398		
9200505		ΤΜΗΜΑ ΣΥΝΤΑΞΗΣ WEDDING	0	0	0	0		
9200600		ΤΜΗΜΑ ΣΥΝΤΑΞΗΣ ΣΙΝΕΜΑ	94.478	196.625	113.108	223.596		
9200601		ΤΜΗΜΑ ΣΕΛΙΔΟΠΟΙΗΣΗΣ ΣΙΝΕΜΑ	50.566	102.869	52.639	106.523		
9200701		ΥΠΟΣΤΗΡΙΞΗ ΠΑΡΑΓΩΓΗΣ	157.217	278.495	143.734	315.724		
9200800		ΕΞΟΔΑ ΠΑΡΑΓ.ΕΚΔΟΣΕΩΝ ΚΥΝΟΛΟΓΙΑ	0	9.605.283	0	18.523.513	0	9.128.436
9201000		ΓΕΝΙΚΗ ΔΙΕΥΘ/ΝΣΗ	156.239	344.909	234.100	476.530		
9201001		ΤΜΗΜΑ ΝΟΜΙΚΩΝ ΥΠΗΡΕΣΙΩΝ	81.459	1.050	1.050	1.050		
9201002		ΕΞΟΔΑ ΠΑΡΕΠΟΜΕΝΩΝ ΔΡΑΣΤ/ΤΩΝ	178.978	373.356	260.341	477.633		
9201003		ΒΟΗΘ.ΠΡΟΣΩΠΙΚΟ/ΟΔΗΓΟΙ	0	0	150.380	322.307		
9201004		ΤΜΗΜΑ ΠΡΟΣΩΠΙΚΟΥ (1.1.99)	0	0	83.571	163.701		
9201100		ΟΙΚΟΝΟΜΙΚΗ ΔΙΕΥΘΥΝΣΗ	81.189	226.893	151.625	298.700		
9201101		ΤΜΗΜΑ ΒΟΗΘ.ΠΡΟΣ/ΚΟΥ (31.12.98)	296.577	439.308	0	0		

			Ιουν-98	Δεκ-98	Ιουν-99	Δεκ-99				
9201102		ΤΜΗΜΑ ΛΟΓΙΣΤΗΡΙΟΥ	157.394	358.072	207.334	401.276				
9201103		ΟΙΚΟΝΟΜΙΚΟΣ ΠΡΟΓΡΑΜΜΑΤΙΣΜΟΣ	265.657	476.082	249.328	459.919				
9201104		ΤΜΗΜΑ ΠΡΟΣΩΠΙΚΟΥ(ΕΩΣ 31.12.98)	94.404	170.031	0	0				
9201110		Δ/ΝΣΗ ΠΡΟΜΗΘΕΙΩΝ & LOGISTICS	95.996	175.515	104.761	201.103				
9201120		ΤΜΗΜΑ ΜΗΧΑΝ/ΣΗΣ	0	0	66.381	177.991				
9201125		ΤΜ ΔΙΑΧ.ΠΡΟΣΦΟΡΩΝ(ΕΩΣ 31/12/00	52.709	94.442	57.681	114.056				
9201700		Δ/ΝΣΗ ΠΛ/ΚΗΣ-ΤΕΧΝ-ΠΑΡ.31/12/00	78.216	153.506	58.975	118.125				
9201702		ΜΗΧΑΝΟΓΡΑΦΗΣΗ (ΕΩΣ 31.12.98)	80.862	135.030	0	0				
9201703		Δ/ΝΣΗ ΠΛ/ΚΗΣ-ΤΕΧΝ-ΠΑΡ.& ΤΕΧΝ.ΥΠ	93.418	161.627	68.461	146.987	3.359.378			
9203150		ΔΙΑΝΟΜΗ ΕΝΤΥΠΩΝ	108.578	215.832	105.275	220.110				
9203250		Δ/ΝΣΗ ΠΩΛΗΣΕΩΝ ΕΘΝΟΥΣ-ΕΘΝ.ΚΥΡ.	160.796	295.783	32.792	32.792				
9203251		ΤΜΗΜΑ ΠΩΛ.ΕΘΝ-ΕΘΝ.ΚΥΡ.31/12/00	185.957	299.691	223.383	493.253				
9203252		ΤΜΗΜΑ ΠΩΛΗΣΕΩΝ ΙΔΑΝΙΚΟ ΣΠΙΤΙ	172.926	295.397	113.229	227.854				
9203253		ΤΜΗΜΑ ΠΩΛΗΣΕΩΝ ΜΕΝΟΥ	7.649	7.649	0	0				
9203254		ΤΜΗΜΑ ΠΩΛΗΣΕΩΝ ΟΔΗΓΟΣ ΑΓΟΡΑΣ	0	0	0	0				
9203256		ΤΜΗΜΑ ΠΩΛΗΣΕΩΝ ΕΡΓΟΣΤΑΣΙΟΥ	73.853	118.588	27.067	78.974				
9203258		ΤΜΗΜΑ ΠΩΛ.ΘΕΣ/ΚΗΣ-9203250 (02)	67.740	129.236	64.533	132.158				
9203259		ΠΡΟΒΟΛΗ-ΠΡΟΩΘ.ΕΝΤ.& ΕΠΙΚΗΝ.ΔΙΑΓ	117.765	895.264	118.873	685.152	1.413.174			
ΣΥΝΟΛΑ ΛΟΓΑΡΙΑΣΜΟΥ			12.213.645	12.213.645	23.307.611	23.307.611	11.507.576	11.507.576	23.413.583	23.413.583
ΛΟΓΑΡΙΑΣΜΟΣ	60.04.00	ΕΡΓΟΔΟΤΙΚΕΣ ΕΙΣΦΟΡΕΣ ΙΚΑ								
9200200		Δ/ΝΣΗ ΕΡΓΟΣΤΑΣΙΟΥ	143.052	143.052	0	0				
9200203		ΤΜΗΜΑ ΕΡΓΟΣΤ.ΥΝΙΣΕΤ	0	143.052	0	0	0	0	0	0
9201002		ΕΞΟΔΑ ΠΑΡΕΠΟΜΕΝΩΝ ΔΡΑΣΤ/ΤΩΝ	0	0	0	0	0	0	0	0
9201003		ΒΟΗΘ.ΠΡΟΣΩΠΙΚΟ/ΟΔΗΓΟΙ	0	0	962.392	1.934.566				
9201101		ΤΜΗΜΑ ΒΟΗΘ.ΠΡΟΣ/ΚΟΥ (31.12.98)	1.229.405	2.190.694	0	0				
9201703		Δ/ΝΣΗ ΠΛ/ΚΗΣ-ΤΕΧΝ-ΠΑΡ.& ΤΕΧΝ.ΥΠ	3.726.664	6.113.094	3.756.327	7.831.577				
9201704		ΤΕΧΝΙΚΗ ΥΠΟΣΤ.ΚΤΙΡΙΩΝ-ΟΙΚΟΔ.ΕΡ	0	4.956.069	0	8.303.788	4.718.719	0	9.766.143	
9203258		ΤΜΗΜΑ ΠΩΛ.ΘΕΣ/ΚΗΣ-9203250 (02)	121.823	121.823	121.823	121.823	0	0	0	0
ΣΥΝΟΛΑ ΛΟΓΑΡΙΑΣΜΟΥ			5.220.944	5.220.944	8.568.663	8.568.663	4.718.719	4.718.719	9.766.143	9.766.143
ΛΟΓΑΡΙΑΣΜΟΣ	60.04.01	ΕΡΓΟΔΟΤΙΚΕΣ ΕΙΣΦ.ΛΟΙΠΩΝ Τ								
ΛΟΓΑΡΙΑΣΜΟΣ	60.04.04	ΧΑΡΤΟΣΗΜΟ ΜΙΣΘΟΔΟΣΙΑΣ								
9200200		Δ/ΝΣΗ ΕΡΓΟΣΤΑΣΙΟΥ	5.571	5.571	0	0				
9200203		ΤΜΗΜΑ ΕΡΓΟΣΤ.ΥΝΙΣΕΤ	0	0	0	0				
9200304		ΤΜΗΜΑ ΣΕΛΙΔΟΠΟΙΗΣΗΣ ΤΡΙΤΩΝ	0	5.571	0	5.571	0	0	0	0
9201001		ΤΜΗΜΑ ΝΟΜΙΚΩΝ ΥΠΗΡΕΣΙΩΝ	0	0	-1.050	-1.050				
9201003		ΒΟΗΘ.ΠΡΟΣΩΠΙΚΟ/ΟΔΗΓΟΙ	0	0	19.103	38.474				
9201101		ΤΜΗΜΑ ΒΟΗΘ.ΠΡΟΣ/ΚΟΥ (31.12.98)	29.795	48.284	0	0				
9201703		Δ/ΝΣΗ ΠΛ/ΚΗΣ-ΤΕΧΝ-ΠΑΡ.& ΤΕΧΝ.ΥΠ	34.327	56.309	34.602	72.140				
9201704		ΤΕΧΝΙΚΗ ΥΠΟΣΤ.ΚΤΙΡΙΩΝ-ΟΙΚΟΔ.ΕΡ	0	64.122	0	104.593	52.655	0	109.564	
9203258		ΤΜΗΜΑ ΠΩΛ.ΘΕΣ/ΚΗΣ-9203250 (02)	4.355	4.355	4.355	4.355	0	0	0	0
ΣΥΝΟΛΑ ΛΟΓΑΡΙΑΣΜΟΥ			74.048	74.048	114.519	114.519	52.655	52.655	109.564	109.564
ΛΟΓΑΡΙΑΣΜΟΣ	60.05.00	ΑΠΟΣ/ΞΕΙΣ ΑΠΟΛΥΣ.& ΕΞΟΔ.ΑΠΟ ΥΠ.ΕΜΜ.ΠΡ								
9200200		Δ/ΝΣΗ ΕΡΓΟΣΤΑΣΙΟΥ	0	16.068.791	0	1.934.249				
9200201		ΤΜΗΜΑ ΟΡΓΑΝΩΣΗΣ ΠΑΡΑΓΩΓΗΣ	1.713.133	2.976.633	0	0				
9200202		ΤΜ.ΔΙΑΧΕΙΡΗΣΗΣ ΑΠΟΘΗΚΩΝ ΧΑΛΑΝΔ	0	0	0	0				
9200203		ΤΜΗΜΑ ΕΡΓΟΣΤ.ΥΝΙΣΕΤ	0	4.494.857	9.538.974	9.538.974				
9200205		ΤΜΗΜΑ ΕΡΓΟΣΤΑΣΙΟΥ POLYMAN	2.062.368	2.062.368	0	0				
9200208		ΤΜΗΜΑ ΦΩΤΟΜΕΤΑΦΟΡΕΙΟΥ	0	0	0	0				
9200213		ΔΙΑΧΕΙΡΗΣΗ ΑΠΟΘΗΚΩΝ ΜΕΚ	0	0	0	0				
9200304		ΤΜΗΜΑ ΣΕΛΙΔΟΠΟΙΗΣΗΣ ΤΡΙΤΩΝ	1.452.789	1.452.789	0	0				
9200305		ΤΜΗΜΑ ΕΠΕΞ/ΣΙΑΣ ΧΡΩΜΑΤΟΣ-ΕΙΚΩΝ	35.394.266	35.394.266	3.141.637	3.141.637				
9200308		ΤΜΗΜΑ ΜΟΝΤΑΖ	30.177.695	30.177.695	0	0				
9200400		Δ/ΝΣΗ ΕΘΝΟΥΣ-ΕΘΝΟΥΣ ΚΥΡΙΑΚΗΣ	0	0	0	0				
9200401		ΑΘΛΗΤΙΚΟ ΤΜΗΜΑ	1.018.710	1.851.934	0	5.931.417				
9200402		ΤΗΛΕΟΠΤΙΚΟ-ΚΑΛ/ΛΚΟ ΤΜΗΜΑ 2002	2.202.345	2.202.345	0	0				
9200406		ΤΜΗΜΑ ΔΙΟΡΘΩΣΗΣ ΕΘΝΟΥΣ-ΕΘΝ.ΚΥΡ	5.942.443	5.942.443	0	0				
9200408		ΤΜΗΜΑ ΓΡΑΦΗΜΑΤΩΝ (ΑΚΥΡΟ)	272.646	272.646	2.367.600	2.367.600				
9200409		ΤΜΗΜΑ ΦΩΤΟΓΡΑΦΩΝ	2.969.400	2.969.400	0	0				
9200410		ΤΜΗΜΑ ΒΟΗΘ.ΠΡΟΣ.ΣΥΝΤΑΞΗΣ	2.214.660	2.214.660	0	0				
9200411		ΤΜΗΜΑ ΣΥΝΤΑΞΗΣ ΕΘΝΟΥΣ	13.786.504	18.088.651	0	1.605.706				
9200412		ΤΜΗΜΑ ΣΕΛΙΔ/ΣΗΣ ΕΘΝΟΥΣ-ΕΘΝ.ΚΥΡ	0	0	0	0				

			Ιουν-98	Δεκ-98	Ιουν-99	Δεκ-99				
9200413		ΤΜ.ΠΛΗΚΤΡ/ΓΗΣ ΕΘΝΟΣ-ΕΘΝΟΣ ΚΥΡ.	0	1.175.751	1.605.706	0				
9200421		ΤΜΗΜΑ ΣΥΝΤΑΞΗΣ ΕΘΝΟΥΣ ΚΥΡΙΑΚΗΣ	0	5.751.667	0	0				
9200422		ΤΜΗΜΑ ΣΕΛ/ΣΗΣ ΕΘΝ.ΚΥΡ(ΑΚΥ.2002	0	0	0	2.668.400				
9200427		ΟΔΗΓΟΣ ΓΙΑ ΤΗΝ ΠΟΛΗ(ΑΚΥΡ.2002)	0	0	0	0				
9200431		ΕΞΟΔΑ ΠΑΡ ΕΦ.ΠΡΩΙΝΗ-ΑΚΥΡ.2002	0	0	0	0				
9200432		ΤΜΗΜΑ ΠΑΡΑΓΩΓΗΣ ΕΝΘ.ΕΙΚΟΝΕΣ	0	0	0	0				
9200433		ΤΜΗΜΑ ΕΙΔ.ΕΚΔΟΣΕΩΝ (9200436)	0	0	0	0				
9200501		ΤΜΗΜ.ΣΕΛΙΔΟΠ.ΙΔΑΝ-ΜΕΝΟΥ-ΟΔ.ΑΓ.	0	0	0	2.995.720				
9200502		ΤΜΗΜΑ ΣΥΝΤΑΞΗΣ ΙΔΑΝΙΚΟΥ	0	0	0	0				
9200503		ΤΜΗΜΑ ΣΥΝΤΑΞΗΣ ΜΕΝΟΥ	0	2.358.626	2.995.720	0				
9200601		ΤΜΗΜΑ ΣΕΛΙΔΟΠΟΙΗΣΗΣ ΣΙΝΕΜΑ	0	78.383	0	0				
9200701		ΥΠΟΣΤΗΡΙΞΗ ΠΑΡΑΓΩΓΗΣ	0	0	0	0				
9200990		ΕΞΟΔΑ ΠΑΡΕΠ.ΥΠΗΡ.ΠΑΡΑΓ.ΔΡΑΣΤΗΡ	99.206.959	0	135.533.905	19.649.637	0	30.183.703		
9201000		ΓΕΝΙΚΗ ΔΙΕΥΘ/ΝΣΗ	0	0	0	0				
9201001		ΤΜΗΜΑ ΝΟΜΙΚΩΝ ΥΠΗΡΕΣΙΩΝ	13.576.500	13.576.500	0	0				
9201003		ΒΟΗΘ.ΠΡΟΣΩΠΙΚΟ/ΟΔΗΓΟΙ	0	0	933.333	933.333				
9201004		ΤΜΗΜΑ ΠΡΟΣΩΠΙΚΟΥ (1.1.99)	0	0	559.996	559.996				
9201100		ΟΙΚΟΝΟΜΙΚΗ ΔΙΕΥΘΥΝΣΗ	0	0	0	0				
9201101		ΤΜΗΜΑ ΒΟΗΘ.ΠΡΟΣ/ΚΟΥ (31.12.98)	14.082.737	14.082.737	0	0				
9201102		ΤΜΗΜΑ ΛΟΓΙΣΤΗΡΙΟΥ	0	3.215.217	0	0				
9201103		ΟΙΚΟΝΟΜΙΚΟΣ ΠΡΟΓΡΑΜΜΑΤΙΣΜΟΣ	6.764.916	6.764.916	5.645.080	5.645.080				
9201104		ΤΜΗΜΑ ΠΡΟΣΩΠΙΚΟΥ(ΕΩΣ 31.12.98)	526.330	526.330	0	0				
9201110		Δ/ΝΣΗ ΠΡΟΜΗΘΕΙΩΝ & LOGISTICS	3.885.000	4.888.333	0	0				
9201125		ΤΜ.ΔΙΑΧ.ΠΡΟΣΦΟΡΩΝ(ΕΩΣ 31/12/00	545.417	545.417	0	0				
9201700		Δ/ΝΣΗ ΠΛ/ΚΗΣ-ΤΕΧΝ-ΠΑΡ.31/12/00	0	474.134	0	0				
9201703		Δ/ΝΣΗ ΠΛ/ΚΗΣ-ΤΕΧΝ-ΠΑΡ & ΤΕΧΝ.ΥΠ	3.095.829	42.476.729	3.095.829	47.169.413	7.138.409	7.138.409		
9203250		Δ/ΝΣΗ ΠΩΛΗΣΕΩΝ ΕΘΝΟΥΣ-ΕΘΝ.ΚΥΡ.	0	0	0	0				
9203251		ΤΜΗΜΑ ΠΩΛ.ΕΘΝ-ΕΘΝ.ΚΥΡ.31/12/00	8.858.266	9.411.056	0	0				
9203252		ΤΜΗΜΑ ΠΩΛΗΣΕΩΝ ΙΔΑΝΙΚΟ ΣΠΙΤΙ	3.345.066	3.345.066	392.467	392.467				
9203256		ΤΜΗΜΑ ΠΩΛΗΣΕΩΝ ΕΡΓΟΣΤΑΣΙΟΥ	0	1.000.000	0	0				
9203258		ΤΜΗΜΑ ΠΩΛ.ΘΕΣ/ΚΗΣ-9203250 (02)	0	0	0	0				
9203259		ΠΡΟΒΟΛΗ-ΠΡΟΩΘ.ΕΝΤ.& ΕΠΙΚΝ.ΔΙΑΓ	0	12.203.332	0	13.756.122	392.467	392.467		
ΣΥΝΟΛΑ ΛΟΓΑΡΙΑΣΜΟΥ			153.887.020	153.887.020	196.459.440	196.459.440	27.180.513	27.180.513	37.714.579	37.714.579
ΛΟΓΑΡΙΑΣΜΟΣ	60.05.01	ΑΠΟΣ/ΞΕΙΣ ΑΠΟΛΥΣ.& ΕΞΟΔ.ΑΠΟ ΥΠ.ΗΜΕΡ.ΠΡ.								
9200200		Δ/ΝΣΗ ΕΡΓΟΣΤΑΣΙΟΥ	177.094	177.094	0	0				
9200203		ΤΜΗΜΑ ΕΡΓΟΣΤ. UNISET	0	0	0	0				
9200205		ΤΜΗΜΑ ΕΡΓΟΣΤΑΣΙΟΥ POLYMAN	1.542.446	1.719.540	1.542.446	1.719.540	0	0	0	0
9201101		ΤΜΗΜΑ ΒΟΗΘ.ΠΡΟΣ/ΚΟΥ (31.12.98)	571.662	571.662	571.662	571.662	0	0	0	0
9203258		ΤΜΗΜΑ ΠΩΛ.ΘΕΣ/ΚΗΣ-9203250 (02)	156.156	156.156	156.156	156.156	0	0	0	0
ΣΥΝΟΛΑ ΛΟΓΑΡΙΑΣΜΟΥ			2.447.358	2.447.358	2.447.358	2.447.358	0	0	0	0
ΛΟΓΑΡΙΑΣΜΟΣ	60.99.98	ΠΡΟΥΠΟΛΟΓΙΣΘΕΝΤΑ ΔΩΡΑ-ΕΠΙΔΟΜΑΤΑ								
9200200		Δ/ΝΣΗ ΕΡΓΟΣΤΑΣΙΟΥ	11.000.000	0	9.046.000	0				
9200201		ΤΜΗΜΑ ΟΡΓΑΝΩΣΗΣ ΠΑΡΑΓΩΓΗΣ	2.143.000	0	1.903.000	0				
9200202		ΤΜ.ΔΙΑΧΕΙΡΗΣΗΣ ΑΠΟΘΗΚΩΝ ΧΑΛΛΑΝΔ	4.102.000	0	2.977.000	0				
9200203		ΤΜΗΜΑ ΕΡΓΟΣΤ. UNISET	18.902.000	0	19.352.000	0				
9200204		ΤΜΗΜΑ ΕΡΓΟΣΤΑΣΙΟΥ LITHOMAN	10.741.000	0	8.548.000	0				
9200205		ΤΜΗΜΑ ΕΡΓΟΣΤΑΣΙΟΥ POLYMAN	13.718.000	0	12.792.000	0				
9200208		ΤΜΗΜΑ ΦΩΤΟΜΕΤΑΦΟΡΕΙΟΥ	3.279.000	0	3.525.000	0				
9200210		ΤΜΗΜΑ ΕΡΓΟΣΤΑΣΙΟΥ UNIMAN	0	0	0	0				
9200212		ΕΞΟΔΑ ΠΑΡΑΓΩΓΗΣ ΕΝΘΕΣΗΣ	0	0	0	0				
9200213		ΔΙΑΧΕΙΡΗΣΗ ΑΠΟΘΗΚΩΝ ΜΕΚ	0	0	0	0				
9200300		Δ/ΝΣΗ ΕΡΓΑΣΤ.ΓΡΑΦ.ΤΕΧΝΩΝ	1.915.000	0	3.029.000	0				
9200304		ΤΜΗΜΑ ΣΕΛΙΔΟΠΟΙΗΣΗΣ ΤΡΙΤΩΝ	1.348.000	0	2.054.000	0				
9200305		ΤΜΗΜΑ ΕΠΕΞ/ΣΙΑΣ ΧΡΩΜΑΤΟΣ-ΕΙΚΟΝ	16.476.000	0	11.663.000	0				
9200307		ΤΜΗΜΑ ΕΞΟΔΟΥ	3.235.000	0	3.168.000	0				
9200308		ΤΜΗΜΑ ΜΟΝΤΑΖ	5.178.000	0	4.830.000	0				
9200309		ΔΗΜΙΟΥΡΓΙΚΟ ΤΜΗΜΑ (ΑΤΕ/ΙΕ)	2.494.000	0	2.372.000	0				
9200400		Δ/ΝΣΗ ΕΘΝΟΥΣ-ΕΘΝΟΥΣ ΚΥΡΙΑΚΗΣ	3.664.000	0	3.696.000	0				
9200401		ΑΘΛΗΤΙΚΟ ΤΜΗΜΑ	12.542.000	0	12.999.000	0				
92004015		ΕΘΝΟΣΠΟΡ ΝΕΤ	0	0	0	0				
9200402		ΤΗΛΕΟΠΤΙΚΟ-ΚΑΛΛ/ΚΟ ΤΜΗΜΑ 2002	5.381.000	0	5.531.000	0				
9200403		ΤΜΗΜΑ ΑΡΧΕΙΟΥ	2.042.000	0	1.909.000	0				

		Ιουν-98	Δεκ-98	Ιουν-99	Δεκ-99
9200404	ΣΥΝΤΑΞΗ INTERNET(ΑΚΥΡ.ΓΙΑ 2002	0	0	0	0
9200405	ΤΜΗΜΑ ΣΥΝΤΑΞΗΣ ΘΕΣ/ΝΙΚΗΣ	2.671.000	0	2.810.000	0
9200406	ΤΜΗΜΑ ΔΙΟΡΘΩΣΗΣ ΕΘΝΟΥΣ-ΕΘΝ.ΚΥΡ	4.871.000	0	5.273.000	0
9200407	ΤΜΗΜΑ ΚΑΛΛΙΤΕΧΝΙΚΟ(ΑΚΥΡ.2002)	5.691.000	0	6.162.000	0
9200408	ΤΜΗΜΑ ΓΡΑΦΗΜΑΤΩΝ (ΑΚΥΡΟ)	5.738.000	0	7.744.000	0
9200409	ΤΜΗΜΑ ΦΩΤΟΓΡΑΦΩΝ	4.313.000	0	5.012.000	0
9200410	ΤΜΗΜΑ ΒΟΗΘ.ΠΡΟΣ.ΣΥΝΤΑΞΗΣ	1.860.000	0	1.277.000	0
9200411	ΤΜΗΜΑ ΣΥΝΤΑΞΗΣ ΕΘΝΟΥΣ	39.426.000	0	42.000.000	0
9200412	ΤΜΗΜΑ ΣΕΛΙΔΩΣΗΣ ΕΘΝΟΥΣ-ΕΘΝ.ΚΥΡ	9.815.000	0	10.172.000	0
9200413	ΤΜ.ΠΛΗΚΤΡ/ΓΗΣ ΕΘΝΟΣ-ΕΘΝΟΣ ΚΥΡ.	3.054.000	0	3.225.000	0
9200421	ΤΜΗΜΑ ΣΥΝΤΑΞΗΣ ΕΘΝΟΥΣ ΚΥΡΙΑΚΗΣ	10.942.000	0	12.102.000	0
9200422	ΤΜΗΜΑ ΣΕΛ/ΣΗΣ ΕΘΝ.ΚΥΡ(ΑΚΥ.2002	5.326.000	0	6.471.000	0
9200423	ΕΞΟΔΑ ΠΑΡ.ΝΕΥ ΓΕΝ (ΑΚΥΡ.2002)	0	0	0	0
9200424	ΕΞΟΔΑ ΠΑΡ.ΑΥΤΟ ΜΑΡΚΕΤ(ΑΚ.2002)	0	0	0	0
9200425	ΕΞΟΔΑ ΠΑΡΑΓ.ΕΡΓΑΣΙΑ-ΕΙΔ.ΕΚΔΟΣ.	0	0	0	0
9200426	ΕΞΟΔΑ ΠΑΡΑΓ.ΚΥΝΗΓΙ-9200800.4	0	0	0	0
9200427	ΟΔΗΓΟΣ ΓΙΑ ΤΗΝ ΠΟΛΗ(ΑΚΥΡ.2002)	0	0	0	0
9200428	ΑΤΕΛΙΕ ΕΘΝΟΥΣ-ΕΘΝΟΥΣ ΚΥΡΙΑΚΗΣ	0	0	0	0
9200431	ΕΞΟΔΑ ΠΑΡ.ΕΦ.ΠΡΩΙΝΗ-ΑΚΥΡ.2002	0	0	0	0
9200432	ΤΜΗΜΑ ΠΑΡΑΓΩΓΗΣ ΕΝΘ.ΕΙΚΟΝΕΣ	0	0	0	0
9200433	ΤΜΗΜΑ ΕΙΔ.ΕΚΔΟΣΕΩΝ (9200436)	0	0	0	0
9200500	Δ/ΝΣΗ ΙΔΑΝΙΚΟ-ΜΕΝΟΥ	1.382.000	0	1.601.000	0
9200501	ΤΜΗΜ.ΣΕΛΙΔΟΠ.ΙΔΑΝ-ΜΕΝΟΥ-ΟΔ.ΑΓ.	3.693.000	0	3.775.000	0
9200502	ΤΜΗΜΑ ΣΥΝΤΑΞΗΣ ΙΔΑΝΙΚΟΥ	3.066.000	0	2.845.000	0
9200503	ΤΜΗΜΑ ΣΥΝΤΑΞΗΣ ΜΕΝΟΥ	463.000	0	186.000	0
9200505	ΤΜΗΜΑ ΣΥΝΤΑΞΗΣ WEDDING	0	0	0	0
9200506	ΤΜΗΜΑ ΣΕΛΙΔΟΠΟΙΗΣΗΣ WEDDING	0	0	0	0
9200600	ΤΜΗΜΑ ΣΥΝΤΑΞΗΣ ΣΙΝΕΜΑ	2.513.000	0	2.963.000	0
9200601	ΤΜΗΜΑ ΣΕΛΙΔΟΠΟΙΗΣΗΣ ΣΙΝΕΜΑ	895.000	0	972.000	0
9200701	ΥΠΟΣΤΗΡΙΞΗ ΠΑΡΑΓΩΓΗΣ	4.091.000	0	4.184.000	0
9200800	ΕΞΟΔΑ ΠΑΡΑΓ.ΕΚΔΟΣΕΩΝ ΚΥΝΟΛΟΓΙΑ	0	0	0	0
92008001	ΕΞΟΔΑ ΠΑΡΑΓ.ΤΜ.ΠΕΡ.ΚΥΝΟΛΟΓΙΑΣ	0	0	0	0
92008004	ΕΞΟΔΑ ΠΑΡΑΓ.ΚΥΝΗΓΙ	0	0	0	0
9200801	ΤΜΗΜΑ ΣΕΛΙΔ.ΕΚΔΟΣΕΩΝ ΚΥΝΟΛΟΓΙΑ	0	0	0	0
92008011	ΕΞΟΔΑ ΣΕΛΙΔΟΠ.ΠΕΡΙΟΔ.ΚΥΝΟΛΟΓΙΑ	0	0	0	0
9200900	Δ/ΝΣΗ ΣΥΝΤ.ΑΘΛ.ΕΦΗΜ.-ΑΚΥΡΟ	0	0	0	0
9200990	ΕΞΟΔΑ ΠΑΡΕΠ.ΥΠΗΡ.ΠΑΡΑΓ.ΔΡΑΣΤΗΡ	0	227.970.000	0	228.168.000
9201000	ΓΕΝΙΚΗ ΔΙΕΥΘ/ΝΣΗ	4.154.000	0	5.707.000	0
9201001	ΤΜΗΜΑ ΝΟΜΙΚΩΝ ΥΠΗΡΕΣΙΩΝ	1.322.000	0	825.000	0
9201002	ΕΞΟΔΑ ΠΑΡΕΠΟΜΕΝΩΝ ΔΡΑΣΤ/ΤΩΝ	3.252.000	0	5.564.000	0
9201003	ΒΟΗΘ.ΠΡΟΣΩΠΙΚΟ/ΟΔΗΓΟΙ	0	0	4.845.000	0
9201004	ΤΜΗΜΑ ΠΡΟΣΩΠΙΚΟΥ (1.1.99)	0	0	1.807.000	0
9201100	ΟΙΚΟΝΟΜΙΚΗ ΔΙΕΥΘΥΝΣΗ	2.239.000	0	3.617.000	0
9201101	ΤΜΗΜΑ ΒΟΗΘ.ΠΡΟΣ/ΚΟΥ (31.12.98)	6.102.000	0	0	0
9201102	ΤΜΗΜΑ ΛΟΓΙΣΤΗΡΙΟΥ	3.851.000	0	4.737.000	0
9201103	ΟΙΚΟΝΟΜΙΚΟΣ ΠΡΟΓΡΑΜΜΑΤΙΣΜΟΣ	5.419.000	0	5.127.000	0
9201104	ΤΜΗΜΑ ΠΡΟΣΩΠΙΚΟΥ(ΕΩΣ 31.12.98)	1.854.000	0	0	0
9201105	ΤΜΗΜ.ΚΟΣΤΟΛΟΓΗΣΗΣ &ΠΡΟΫΠΟ/ΛΜΟΥ	0	0	0	0
9201110	Δ/ΝΣΗ ΠΡΟΜΗΘΕΙΩΝ & LOGISTICS	1.777.000	0	2.324.000	0
9201120	ΤΜΗΜΑ ΜΗΧΑΝ/ΣΗΣ	0	0	1.697.000	0
9201125	ΤΜ.ΔΙΑΧ.ΠΡΟΣΦΟΡΩΝ(ΕΩΣ 31/12/00	1.325.000	0	1.623.000	0
9201700	Δ/ΝΣΗ ΠΛ/ΚΗΣ-ΤΕΧΝ-ΠΑΡ.31/12/00	2.064.000	0	1.524.000	0
9201702	ΜΗΧΑΝΟΓΡΑΦΗΣΗ (ΕΩΣ 31.12.98)	1.880.000	0	0	0
9201703	Δ/ΝΣΗ ΠΛ/ΚΗΣ-ΤΕΧΝ-ΠΑΡ & ΤΕΧΝ.ΥΠ	2.180.000	37.419.000	3.372.000	42.769.000
9203150	ΔΙΑΝΟΜΗ ΕΝΤΥΠΩΝ	2.311.000	0	2.298.000	0
9203250	Δ/ΝΣΗ ΠΩΛΗΣΕΩΝ ΕΘΝΟΥΣ-ΕΘΝ.ΚΥΡ.	3.307.000	0	625.000	0
9203251	ΤΜΗΜΑ ΠΩΛ.ΕΘΝ-ΕΘΝ.ΚΥΡ.31/12/00	3.814.000	0	5.662.000	0
9203252	ΤΜΗΜΑ ΠΩΛΗΣΕΩΝ ΙΔΑΝΙΚΟ ΣΠΙΤΙ	3.305.000	0	2.892.000	0
9203253	ΤΜΗΜΑ ΠΩΛΗΣΕΩΝ ΜΕΝΟΥ	214.000	0	0	0
9203255	ΤΜΗΜΑ ΠΩΛΗΣΕΩΝ ΣΙΝΕΜΑ	0	0	0	0
9203256	ΤΜΗΜΑ ΠΩΛΗΣΕΩΝ ΕΡΓΟΣΤΑΣΙΟΥ	1.923.000	0	664.000	0
9203258	ΤΜΗΜΑ ΠΩΛ.ΘΕΣ/ΚΗΣ-9203250 (02)	1.427.000	0	1.359.000	0
9203259	ΠΡΟΒΟΛΗ-ΠΡΟΩΘ.ΕΝΤ. & ΕΠΙΚΝ.ΔΙΑΓ	3.058.000	19.359.000	2.980.000	16.480.000
ΣΥΝΟΛΑ ΛΟΓΑΡΙΑΣΜΟΥ		284.748.000	284.748.000	287.417.000	287.417.000

			Ιουν-98	Δεκ-98	Ιουν-99	Δεκ-99
ΛΟΓΑΡΙΑΣΜΟΣ	60.99.99	ΚΑΤΑΛΟΓΙΣΘΕΝΤΑ ΔΩΡΑ-ΕΠΙΔΟΜΑΤΑ				
9200200		Δ/ΝΣΗ ΕΡΓΟΣΤΑΣΙΟΥ	-13.683.655	0	-11.645.775	0
9200201		ΤΜΗΜΑ ΟΡΓΑΝΩΣΗΣ ΠΑΡΑΓΩΓΗΣ	-2.484.724	0	-1.890.086	0
9200202		ΤΜ.ΔΙΑΧΕΙΡΗΣΗΣ ΑΠΟΘΗΚΩΝ ΧΑΛΑΝΔ	-4.344.216	0	-3.241.137	0
9200203		ΤΜΗΜΑ ΕΡΓΟΣΤ. UNISET	-23.198.188	0	-23.148.055	0
9200204		ΤΜΗΜΑ ΕΡΓΟΣΤΑΣΙΟΥ ΛΙΤΗΟΜΑΝ	-12.153.226	0	-10.279.483	0
9200205		ΤΜΗΜΑ ΕΡΓΟΣΤΑΣΙΟΥ POLYMAN	-15.832.051	0	-15.148.150	0
9200208		ΤΜΗΜΑ ΦΩΤΟΜΕΤΑΦΟΡΕΙΟΥ	-3.921.336	0	-4.145.188	0
9200210		ΤΜΗΜΑ ΕΡΓΟΣΤΑΣΙΟΥ UNIMAN	0	0	0	0
9200212		ΕΞΟΔΑ ΠΑΡΑΓΩΓΗΣ ΕΝΘΕΣΗΣ	0	0	0	0
9200213		ΔΙΑΧΕΙΡΗΣΗ ΑΠΟΘΗΚΩΝ ΜΕΚ	0	0	0	0
9200300		Δ/ΝΣΗ ΕΡΓΑΣΤ.ΓΡΑΦ.ΤΕΧΝΩΝ	-1.950.189	0	-2.628.208	0
9200304		ΤΜΗΜΑ ΣΕΛΙΔΟΠΟΙΗΣΗΣ ΤΡΙΤΩΝ	-1.858.080	0	-2.439.346	0
9200305		ΤΜΗΜΑ ΕΠΕΞ/ΣΙΑΣ ΧΡΩΜΑΤΟΣ-ΕΙΚΟΝ	-20.408.236	0	-14.872.420	0
9200307		ΤΜΗΜΑ ΕΞΟΔΟΥ	-3.425.430	0	-3.291.864	0
9200308		ΤΜΗΜΑ ΜΟΝΤΑΖ	-10.195.667	0	-5.629.912	0
9200309		ΔΗΜΙΟΥΡΓΙΚΟ ΤΜΗΜΑ (ΑΤΕ/ΛΙΕ)	-1.271.312	0	-2.419.713	0
9200400		Δ/ΝΣΗ ΕΘΝΟΥΣ-ΕΘΝΟΥΣ ΚΥΡΙΑΚΗΣ	-3.746.451	0	-3.765.209	0
9200401		ΑΘΛΗΤΙΚΟ ΤΜΗΜΑ	-12.234.967	0	-13.017.043	0
92004015		ΕΘΝΟΣΠΟΡ ΝΕΤ	0	0	0	0
9200402		ΤΗΛΕΟΠΤΙΚΟ-ΚΑΛΛΙΚΟ ΤΜΗΜΑ 2002	-5.338.327	0	-5.548.583	0
9200403		ΤΜΗΜΑ ΑΡΧΕΙΟΥ	-2.113.939	0	-1.902.782	0
9200405		ΤΜΗΜΑ ΣΥΝΤΑΞΗΣ ΘΕΣ/ΝΙΚΗΣ	-2.501.986	0	-2.549.074	0
9200406		ΤΜΗΜΑ ΔΙΟΡΘΩΣΗΣ ΕΘΝΟΥΣ-ΕΘΝ.ΚΥΡ	-5.276.733	0	-5.249.754	0
9200407		ΤΜΗΜΑ ΚΑΛΙΤΕΧΝΙΚΟ(ΑΚΥΡ 2002)	-5.742.004	0	-6.062.970	0
9200408		ΤΜΗΜΑ ΓΡΑΦΗΜΑΤΩΝ (ΑΚΥΡΟ)	-8.577.663	0	-9.150.775	0
9200409		ΤΜΗΜΑ ΦΩΤΟΓΡΑΦΩΝ	-4.419.437	0	-4.401.433	0
9200410		ΤΜΗΜΑ ΒΟΗΘ.ΠΡΟΣ.ΣΥΝΤΑΞΗΣ	-2.021.176	0	-1.271.970	0
9200411		ΤΜΗΜΑ ΣΥΝΤΑΞΗΣ ΕΘΝΟΥΣ	-41.330.622	0	-40.684.945	0
9200412		ΤΜΗΜΑ ΣΕΛΙΔΩΣΗΣ ΕΘΝΟΥΣ-ΕΘΝ.ΚΥΡ	-9.299.166	0	-9.524.191	0
9200413		ΤΜ.ΠΑΗΚΤΡ/ΓΗΣ ΕΘΝΟΣ-ΕΘΝΟΣ ΚΥΡ.	-3.062.713	0	-3.055.868	0
9200421		ΤΜΗΜΑ ΣΥΝΤΑΞΗΣ ΕΘΝΟΥΣ ΚΥΡΙΑΚΗΣ	-11.370.759	0	-11.906.972	0
9200422		ΤΜΗΜΑ ΣΕΛ/ΣΗΣ ΕΘΝ.ΚΥΡ(ΑΚΥ.2002	-5.145.079	0	-6.304.466	0
9200423		ΕΞΟΔΑ ΠΑΡ ΝΕW GEN (ΑΚΥΡ.2002)	0	0	0	0
9200424		ΕΞΟΔΑ ΠΑΡ ΑΥΤΟ ΜΑΡΚΕΤ(ΑΚ.2002)	0	0	0	0
9200425		ΕΞΟΔΑ ΠΑΡΑΓ.ΕΡΓΑΣΙΑ-ΕΙΔ ΕΚΔΟΣ.	0	0	0	0
9200426		ΕΞΟΔΑ ΠΑΡΑΓ.ΚΥΝΗΓΙ-9200800.4	0	0	0	0
9200427		ΟΔΗΓΟΣ ΓΙΑ ΤΗΝ ΠΟΛΗ(ΑΚΥΡ.2002)	0	0	0	0
9200428		ΑΤΕΛΙΕ ΕΘΝΟΥΣ-ΕΘΝΟΥΣ ΚΥΡΙΑΚΗΣ	0	0	0	0
9200431		ΕΞΟΔΑ ΠΑΡ ΕΦ.ΠΡΩΙΝΗ-ΑΚΥΡ.2002	0	0	0	0
9200432		ΤΜΗΜΑ ΠΑΡΑΓΩΓΗΣ ΕΝΘ.ΕΙΚΟΝΕΣ	0	0	0	0
9200433		ΤΜΗΜΑ ΕΙΔ ΕΚΔΟΣΕΩΝ (9200436)	0	0	0	0
9200500		Δ/ΝΣΗ ΙΔΑΝΙΚΟ-ΜΕΝΟΥ	-1.403.950	0	-1.605.346	0
9200501		ΤΜΗΜ.ΣΕΛΙΔΟΠ.ΙΔΑΝ-ΜΕΝΟΥ-ΟΔ ΑΓ.	-4.025.401	0	-4.073.897	0
9200502		ΤΜΗΜΑ ΣΥΝΤΑΞΗΣ ΙΔΑΝΙΚΟΥ	-3.120.133	0	-2.884.471	0
9200503		ΤΜΗΜΑ ΣΥΝΤΑΞΗΣ ΜΕΝΟΥ	-475.872	0	-189.187	0
9200505		ΤΜΗΜΑ ΣΥΝΤΑΞΗΣ WEDDING	0	0	0	0
9200506		ΤΜΗΜΑ ΣΕΛΙΔΟΠΟΙΗΣΗΣ WEDDING	0	0	0	0
9200600		ΤΜΗΜΑ ΣΥΝΤΑΞΗΣ ΣΙΝΕΜΑ	-2.639.924	0	-2.922.176	0
9200601		ΤΜΗΜΑ ΣΕΛΙΔΟΠΟΙΗΣΗΣ ΣΙΝΕΜΑ	-1.008.667	0	-945.893	0
9200701		ΥΠΟΣΤΗΡΙΞΗ ΠΑΡΑΓΩΓΗΣ	-4.374.215	0	-3.739.922	0
9200800		ΕΞΟΔΑ ΠΑΡΑΓ.ΕΚΔΟΣΕΩΝ ΚΥΝΟΛΟΓΙΑ	0	0	0	0
92008001		ΕΞΟΔΑ ΠΑΡΑΓ.ΤΜ.ΠΕΡ.ΚΥΝΟΛΟΓΙΑΣ	0	0	0	0
92008004		ΕΞΟΔΑ ΠΑΡΑΓ.ΚΥΝΗΓΙ	0	0	0	0
92008011		ΕΞΟΔΑ ΣΕΛΙΔΟΠ.ΠΕΡΙΟΔ.ΚΥΝΟΛΟΓΙΑ	0	0	0	0
9200900		Δ/ΝΣΗ ΣΥΝΤ.ΑΘΛ.ΕΦΗΜ.-ΑΚΥΡΟ	0	0	0	0
9200903		ΣΕΛΙΔ/ΣΗ ΑΘΛΗΤ.ΕΦΗΜ.-ΑΚΥΡΟ	0	0	0	0
9200990		ΕΞΟΔΑ ΠΑΡΕΠ.ΥΠΗΡ.ΠΑΡΑΓ.ΔΡΑΣΤΗΡ	0	-253.955.294	0	-241.536.264
9201000		ΓΕΝΙΚΗ ΔΙΕΥΘ/ΝΣΗ	-4.059.243	0	-5.943.406	0
9201001		ΤΜΗΜΑ ΝΟΜΙΚΩΝ ΥΠΗΡΕΣΙΩΝ	-1.371.229	0	-737.378	0
9201002		ΕΞΟΔΑ ΠΑΡΕΠΟΜΕΝΩΝ ΔΡΑΣΤ/ΤΩΝ	-4.512.332	0	-6.503.528	0
9201003		ΒΟΗΘ.ΠΡΟΣΩΠΙΚΟ/ΟΔΗΓΟΙ	0	0	-5.048.997	0
9201004		ΤΜΗΜΑ ΠΡΟΣΩΠΙΚΟΥ (1.1.99)	0	0	-1.784.404	0

		Ιουν-98	Δεκ-98	Ιουν-99	Δεκ-99		
9201100	ΟΙΚΟΝΟΜΙΚΗ ΔΙΕΥΘΥΝΣΗ	-1.472.529	0	-3.312.382	0		
9201101	ΤΜΗΜΑ ΒΟΗΘ ΠΡΟΣΚΟΥ (31.12.98)	-7.158.399	0	0	0		
9201102	ΤΜΗΜΑ ΛΟΓΙΣΤΗΡΙΟΥ	-3.865.042	0	-4.652.234	0		
9201103	ΟΙΚΟΝΟΜΙΚΟΣ ΠΡΟΓΡΑΜΜΑΤΙΣΜΟΣ	-6.133.009	0	-4.916.037	0		
9201104	ΤΜΗΜΑ ΠΡΟΣΩΠΙΚΟΥ(ΕΩΣ 31.12.98)	-2.245.472	0	0	0		
9201105	ΤΜΗΜ.ΚΟΣΤΟΛΟΓΗΣΗΣ &ΠΡΟΥΠΟΛ/ΜΟΥ	0	0	0	0		
9201110	Δ/ΝΣΗ ΠΡΟΜΗΘΕΙΩΝ & LOGISTICS	-2.020.209	0	-2.424.750	0		
9201120	ΤΜΗΜΑ ΜΗΧΑΝ/ΣΗΣ	0	0	-1.352.287	0		
9201125	ΤΜ.ΔΙΑΧ.ΠΡΟΣΦΟΡΩΝ(ΕΩΣ 31/12/00	-1.471.299	0	-1.604.926	0		
9201700	Δ/ΝΣΗ ΠΛ/ΚΗΣ-ΤΕΧΝ-ΠΑΡ.31/12/00	-2.021.107	0	-1.509.136	0		
9201702	ΜΗΧΑΝΟΓΡΑΦΗΣΗ (ΕΩΣ 31.12.98)	-2.147.272	0	0	0		
9201703	Δ/ΝΣΗ ΠΛ/ΚΗΣ-ΤΕΧΝ-ΠΑΡ.& ΤΕΧΝ.ΥΠ	-2.640.024	-41.117.166	-1.919.102	-41.708.567	0	0
9203150	ΔΙΑΝΟΜΗ ΕΝΤΥΠΩΝ	-2.451.484	0	-2.400.377	0		
9203250	Δ/ΝΣΗ ΠΩΛΗΣΕΩΝ ΕΘΝΟΥΣ-ΕΘΝ.ΚΥΡ.	-3.207.963	0	-477.949	0		
9203251	ΤΜΗΜΑ ΠΩΛ.ΕΘΝ-ΕΘΝ.ΚΥΡ.31/12/00	-4.401.676	0	-4.880.483	0		
9203252	ΤΜΗΜΑ ΠΩΛΗΣΕΩΝ ΙΔΑΝΙΚΟ ΣΠΙΤΙ	-3.571.322	0	-3.036.483	0		
9203253	ΤΜΗΜΑ ΠΩΛΗΣΕΩΝ ΜΕΝΟΥ	-175.356	0	0	0		
9203255	ΤΜΗΜΑ ΠΩΛΗΣΕΩΝ ΣΙΝΕΜΑ	0	0	0	0		
9203256	ΤΜΗΜΑ ΠΩΛΗΣΕΩΝ ΕΡΓΟΣΤΑΣΙΟΥ	-1.920.431	0	-685.090	0		
9203258	ΤΜΗΜΑ ΠΩΛ.ΘΕΣ/ΚΗΣ-9203250 (02)	-1.536.829	0	-1.381.102	0		
9203259	ΠΡΟΒΟΛΗ-ΠΡΟΩΘ.ΕΝΤ.& ΕΠΙΚΗΝ.ΔΙΑΓ	-2.870.466	-20.135.527	-3.035.194	-15.896.678	0	0
ΣΥΝΟΛΑ ΛΟΓΑΡΙΑΣΜΟΥ		-315.207.987	-315.207.987	-299.141.509	-299.141.509	0	0
ΛΟΓΑΡΙΑΣΜΟΣ	61.00.00	ΑΜΟΙΒΕΣ & ΕΞΟΔΑ ΔΙΚΗΓΟΡΩΝ 20%					
9200600	ΤΜΗΜΑ ΣΥΝΤΑΞΗΣ ΣΙΝΕΜΑ	0	896.000	896.000	0	0	0
9201000	ΓΕΝΙΚΗ ΔΙΕΥΘ/ΝΣΗ	0	0	0	0	0	0
9201001	ΤΜΗΜΑ ΝΟΜΙΚΩΝ ΥΠΗΡΕΣΙΩΝ	2.440.000	2.440.000	15.155.000	14.639.000	14.639.000	40.843.500
ΣΥΝΟΛΑ ΛΟΓΑΡΙΑΣΜΟΥ		2.440.000	2.440.000	16.051.000	16.051.000	14.639.000	40.843.500
ΛΟΓΑΡΙΑΣΜΟΣ	61.00.01	ΑΜΟΙΒΕΣ & ΕΞΟΔΑ ΣΥΜΒ/ΦΩΝ 20% ΥΠ.ΣΕ ΦΟΡ.Ε					
9201001	ΤΜΗΜΑ ΝΟΜΙΚΩΝ ΥΠΗΡΕΣΙΩΝ	2.198.200	2.198.200	3.828.300	2.151.100	2.151.100	4.402.635
9203257	ΤΜΗΜΑ ΠΩΛΗΣΕΩΝ WEDDING	0	0	0	0	0	0
9203259	ΠΡΟΒΟΛΗ-ΠΡΟΩΘ.ΕΝΤ.& ΕΠΙΚΗΝ.ΔΙΑΓ	0	0	0	0	0	0
ΣΥΝΟΛΑ ΛΟΓΑΡΙΑΣΜΟΥ		2.198.200	2.198.200	3.828.300	2.151.100	2.151.100	4.402.635
ΛΟΓΑΡΙΑΣΜΟΣ	61.00.02	ΑΜΟΙΒΕΣ & ΕΞΟΔΑ ΤΕΧΝΙΚΩΝ					
9200202	ΤΜ.ΔΙΑΧΕΙΡΗΣΗΣ ΑΠΟΘΗΚΩΝ ΧΑΛΑΝΔ	0	70.000	70.000	0	0	0
9201120	ΤΜΗΜΑ ΜΗΧΑΝ/ΣΗΣ	0	0	0	0	0	0
9201703	Δ/ΝΣΗ ΠΛ/ΚΗΣ-ΤΕΧΝ-ΠΑΡ.& ΤΕΧΝ.ΥΠ	0	2.500.000	2.500.000	0	500.000	500.000
ΣΥΝΟΛΑ ΛΟΓΑΡΙΑΣΜΟΥ		0	2.570.000	2.570.000	0	500.000	500.000
ΛΟΓΑΡΙΑΣΜΟΣ	61.00.03	ΑΜΟΙΒΕΣ & ΕΞΟΔΑ ΟΡΓΑΝΩΤΩΝ					
9201100	ΟΙΚΟΝΟΜΙΚΗ ΔΙΕΥΘΥΝΣΗ	0	0	0	0	3.440.000	3.440.000
ΣΥΝΟΛΑ ΛΟΓΑΡΙΑΣΜΟΥ		0	0	0	0	3.440.000	3.440.000
ΛΟΓΑΡΙΑΣΜΟΣ	61.00.04	ΑΜΟΙΒΕΣ & ΕΞΟΔΑ ΕΛΕΓΚΤΩΝ					
9201000	ΓΕΝΙΚΗ ΔΙΕΥΘ/ΝΣΗ	0	0	157.068	157.068	0	0
ΣΥΝΟΛΑ ΛΟΓΑΡΙΑΣΜΟΥ		0	0	157.068	157.068	0	0
ΛΟΓΑΡΙΑΣΜΟΣ	61.00.05	ΑΜΟΙΒΕΣ & ΕΞΟΔΑ ΙΑΤΡΩΝ 20					
9201000	ΓΕΝΙΚΗ ΔΙΕΥΘ/ΝΣΗ	0	0	802.889	0	2.036.980	0
9201004	ΤΜΗΜΑ ΠΡΟΣΩΠΙΚΟΥ (1.1.99)	0	0	0	802.889	0	2.036.980
ΣΥΝΟΛΑ ΛΟΓΑΡΙΑΣΜΟΥ		0	0	802.889	802.889	2.036.980	2.036.980
ΛΟΓΑΡΙΑΣΜΟΣ	61.00.98	ΑΜΟΙΒΕΣ & ΕΞΟΔΑ ΛΟΙΠ.ΕΛΕΥΘ.ΕΠ.22.4%					
9200400	Δ/ΝΣΗ ΕΘΝΟΥΣ-ΕΘΝΟΥΣ ΚΥΡΙΑΚΗΣ	11.900.000	23.800.000	11.900.000	0	15.300.000	0
9200401	ΑΘΛΗΤΙΚΟ ΤΜΗΜΑ	14.894.466	26.367.716	13.210.250	0	26.237.500	0
92004011	ΕΘΝΟΣΠΟΡ ΔΕΥΤΕΡΑΣ	0	0	0	0	0	0
92004012	ΕΘΝΟΣΠΟΡ ΚΥΡΙΑΚΗΣ	0	0	0	0	0	0
92004013	ΧΡΗΜΑΣΠΟΡ	0	0	0	0	0	0
92004014	ΕΘΝΟΣΠΟΡ ΚΑΘΗΜΕΡΙΝΟ	0	0	0	0	0	0
92004015	ΕΘΝΟΣΠΟΡ ΝΕΤ	0	0	0	0	0	0
92004016	ΗΜΕΡΗΣΙΑ	0	0	0	0	0	0
9200402	ΤΗΛΕΟΠΤΙΚΟ-ΚΑΛΛ/ΚΟ ΤΜΗΜΑ 2002	4.851.500	10.259.000	5.962.500	0	13.430.000	0

		ΙΟΥΝ-98	ΔΕΚ-98	ΙΟΥΝ-99	ΔΕΚ-99
92004021	ΕΘΝΟΣ TV	0	0	0	0
92004022	ΕΘΝΟΣ ΚΑΘΗΜΕΡΙΝΟ	0	0	0	0
9200403	ΤΜΗΜΑ ΑΡΧΕΙΟΥ	1.000.000	2.500.000	1.500.000	3.000.000
9200404	ΣΥΝΤΑΞΗ INTERNET(ΑΚΥΡ.ΓΙΑ 2002	0	0	0	0
9200405	ΤΜΗΜΑ ΣΥΝΤΑΞΗΣ ΘΕΣ/ΝΙΚΗΣ	211.640	351.640	600.000	1.650.000
9200407	ΤΜΗΜΑ ΚΑΛΛΙΤΕΧΝΙΚΟ(ΑΚΥΡ.2002)	14.542.636	31.069.355	12.637.600	27.417.600
9200411	ΤΜΗΜΑ ΣΥΝΤΑΞΗΣ ΕΘΝΟΥΣ	22.385.131	45.500.496	19.810.740	45.007.570
9200412	ΤΜΗΜΑ ΣΕΛΙΔ/ΣΗΣ ΕΘΝΟΥΣ-ΕΘΝ ΚΥΡ	2.506.788	6.313.788	0	0
9200421	ΤΜΗΜΑ ΣΥΝΤΑΞΗΣ ΕΘΝΟΥΣ ΚΥΡΙΑΚΗΣ	18.217.015	42.633.910	20.141.422	44.847.846
9200422	ΤΜΗΜΑ ΣΕΛ/ΣΗΣ ΕΘΝ.ΚΥΡ(ΑΚΥ.2002	609.893	609.893	0	0
9200423	ΕΞΟΔΑ ΠΑΡ ΝΕΥ GEN (ΑΚΥΡ.2002)	0	0	0	0
9200424	ΕΞΟΔΑ ΠΑΡ ΑΥΤΟ ΜΑΡΚΕΤ(ΑΚ.2002)	0	0	0	0
9200425	ΕΞΟΔΑ ΠΑΡΑΓ.ΕΡΓΑΣΙΑ-ΕΙΔ.ΕΚΔΟΣ.	0	0	0	0
9200426	ΕΞΟΔΑ ΠΑΡΑΓ.ΚΥΝΗΓΙ-9200800.4	0	0	0	0
9200427	ΟΔΗΓΟΣ ΓΙΑ ΤΗΝ ΠΟΛΗ(ΑΚΥΡ.2002)	0	0	0	0
9200430	ΕΞΟΔΑ ΠΑΡΑΓ.ΧΡΗΜΑ-ΣΠΟΡ (ΑΚΥΡΟ)	0	0	0	0
9200431	ΕΞΟΔΑ ΠΑΡ ΕΦ.ΠΡΩΙΝΗ-ΑΚΥΡ.2002	0	0	0	0
9200432	ΤΜΗΜΑ ΠΑΡΑΓΩΓΗΣ ΕΝΘ.ΕΙΚΟΝΕΣ	0	0	0	0
9200433	ΤΜΗΜΑ ΕΙΔ.ΕΚΔΟΣΕΩΝ (9200436)	0	0	0	0
92004331	ΠΑΙΔΕΙΑ	0	0	0	0
92004332	ΠΑΤΡΙΔΟΓΝΩΣΙΑ	0	0	0	0
9200502	ΤΜΗΜΑ ΣΥΝΤΑΞΗΣ ΙΔΑΝΙΚΟΥ	2.036.533	3.336.533	1.350.000	2.900.000
9200503	ΤΜΗΜΑ ΣΥΝΤΑΞΗΣ ΜΕΝΟΥ	2.202.000	5.222.000	3.630.000	8.430.000
9200504	ΤΜΗΜΑ ΣΥΝΤΑΞΗΣ ΟΔΗΓΟΥ ΑΓΟΡΑΣ	2.607.911	7.038.001	1.593.750	5.048.250
9200505	ΤΜΗΜΑ ΣΥΝΤΑΞΗΣ WEDDING	0	0	0	0
9200600	ΤΜΗΜΑ ΣΥΝΤΑΞΗΣ ΣΙΝΕΜΑ	4.540.000	7.492.600	3.274.500	6.035.500
9200800	ΕΞΟΔΑ ΠΑΡΑΓ.ΕΚΔΟΣΕΩΝ ΚΥΝΟΛΟΓΙΑ	0	0	0	0
92008001	ΕΞΟΔΑ ΠΑΡΑΓ.ΤΜ.ΠΕΡ.ΚΥΝΟΛΟΓΙΑΣ	0	0	0	0
92008004	ΕΞΟΔΑ ΠΑΡΑΓ.ΚΥΝΗΓΙ	0	0	0	0
9203253	ΤΜΗΜΑ ΠΩΛΗΣΕΩΝ ΜΕΝΟΥ	0	102.505.513	0	95.610.762
9203256	ΤΜΗΜΑ ΠΩΛΗΣΕΩΝ ΕΡΓΟΣΤΑΣΙΟΥ	0	150.000	0	0
9203259	ΠΡΩΘΟΔΗ-ΠΡΩΘΘ.ΕΝΤ.& ΕΠΙΚΝ ΔΙΑΓ	0	175.000	105.000	905.000
9203261	ΠΡΟΩΘΗΤΙΚΕΣ ΕΝΕΡΓΕΙΕΣ (12/00)	0	0	325.000	140.000
ΣΥΝΟΛΑ ΛΟΓΑΡΙΑΣΜΟΥ		102.505.513	102.505.513	212.819.932	212.819.932
ΛΟΓΑΡΙΑΣΜΟΣ	61.00.99	ΑΜΟΙΒΕΣ & ΕΞΟΔΑ ΛΟΙΠ.ΕΛΕΥΘ.ΕΠΑΓΓ.20%			
9200204	ΤΜΗΜΑ ΕΡΓΟΣΤΑΣΙΟΥ ΛΙΘΟΜΑΝ	0	0	0	310.000
9200401	ΑΘΛΗΤΙΚΟ ΤΜΗΜΑ	960.000	1.920.000	1.085.000	2.420.000
92004011	ΕΘΝΟΣΠΟΡ ΔΕΥΤΕΡΑΣ	0	0	0	0
92004012	ΕΘΝΟΣΠΟΡ ΚΥΡΙΑΚΗΣ	0	0	0	0
92004013	ΧΡΗΜΑΣΠΟΡ	0	0	0	0
92004015	ΕΘΝΟΣΠΟΡ ΝΕΤ	0	0	0	0
92004016	ΗΜΕΡΗΣΙΑ	0	0	0	0
9200402	ΤΗΛΕΟΠΤΙΚΟ-ΚΑΛΛ/ΚΟ ΤΜΗΜΑ 2002	5.302.863	9.385.539	4.021.204	9.335.204
92004021	ΕΘΝΟΣ TV	0	0	0	0
92004022	ΕΘΝΟΣ ΚΑΘΗΜΕΡΙΝΟ	0	0	0	0
9200403	ΤΜΗΜΑ ΑΡΧΕΙΟΥ	500.000	2.500.000	1.374.400	2.675.200
9200405	ΤΜΗΜΑ ΣΥΝΤΑΞΗΣ ΘΕΣ/ΝΙΚΗΣ	0	0	980.000	2.520.000
9200406	ΤΜΗΜΑ ΔΙΟΡΘΩΣΗΣ ΕΘΝΟΥΣ-ΕΘΝ.ΚΥΡ	0	0	0	0
9200407	ΤΜΗΜΑ ΚΑΛΛΙΤΕΧΝΙΚΟ(ΑΚΥΡ.2002)	2.485.817	7.416.482	4.930.000	12.700.600
9200411	ΤΜΗΜΑ ΣΥΝΤΑΞΗΣ ΕΘΝΟΥΣ	5.041.732	9.770.732	8.495.000	20.453.000
9200412	ΤΜΗΜΑ ΣΕΛΙΔ/ΣΗΣ ΕΘΝΟΥΣ-ΕΘΝ.ΚΥΡ	0	0	2.934.000	5.810.000
9200421	ΤΜΗΜΑ ΣΥΝΤΑΞΗΣ ΕΘΝΟΥΣ ΚΥΡΙΑΚΗΣ	4.559.412	14.503.412	14.407.565	49.158.815
9200423	ΕΞΟΔΑ ΠΑΡ ΝΕΥ GEN (ΑΚΥΡ.2002)	0	0	0	0
9200424	ΕΞΟΔΑ ΠΑΡ ΑΥΤΟ ΜΑΡΚΕΤ(ΑΚ.2002)	0	0	0	0
9200425	ΕΞΟΔΑ ΠΑΡΑΓ.ΕΡΓΑΣΙΑ-ΕΙΔ.ΕΚΔΟΣ.	0	0	0	0
9200426	ΕΞΟΔΑ ΠΑΡΑΓ.ΚΥΝΗΓΙ-9200800.4	0	0	0	0
9200427	ΟΔΗΓΟΣ ΓΙΑ ΤΗΝ ΠΟΛΗ(ΑΚΥΡ.2002)	0	0	0	0
9200430	ΕΞΟΔΑ ΠΑΡΑΓ.ΧΡΗΜΑ-ΣΠΟΡ (ΑΚΥΡΟ)	0	0	0	0
9200431	ΕΞΟΔΑ ΠΑΡ ΕΦ.ΠΡΩΙΝΗ-ΑΚΥΡ.2002	0	0	0	0
9200432	ΤΜΗΜΑ ΠΑΡΑΓΩΓΗΣ ΕΝΘ.ΕΙΚΟΝΕΣ	0	0	0	0
9200433	ΤΜΗΜΑ ΕΙΔ.ΕΚΔΟΣΕΩΝ (9200436)	0	0	0	0
92004331	ΠΑΙΔΕΙΑ	0	0	0	0
92004332	ΠΑΤΡΙΔΟΓΝΩΣΙΑ	0	0	0	0

		Ιουν-98	Δεκ-98	Ιουν-99	Δεκ-99				
9200434		0	0	0	0				
9200435		0	0	0	0				
9200500		0	0	0	580.000				
9200501		2.278.500	5.007.000	1.367.507	1.627.507				
9200502		12.033.134	23.657.634	11.970.000	23.237.750				
9200503		4.027.668	8.564.587	3.932.420	7.499.589				
9200504		0	1.570.000	0	1.600.000				
9200505		0	0	0	0				
9200600		4.580.000	10.105.000	6.989.700	13.281.700				
9200701		0	0	0	0				
9200800		0	0	0	0				
92008001		0	0	0	0				
92008002		0	0	0	0				
92008004		0	0	0	0				
92008005		0	41.769.126	94.400.386	62.486.796	0	153.209.365		
9201001		888.920	1.272.495	956.020	1.637.133				
9201002		0	0	0	0				
9201004		0	0	0	0				
9201120		0	0	5.000.000	5.000.000				
9201702		1.400.000	2.288.920	8.400.000	9.672.495	5.956.020	6.637.133		
9203250		0	0	0	0				
9203253		0	0	0	0				
9203256		0	181.250	0	105.000				
9203259		2.940.000	5.360.000	3.585.000	6.819.000				
9203261		0	2.940.000	5.541.250	2.580.000	5.165.000	9.504.000		
ΣΥΝΟΛΑ ΛΟΓΑΡΙΑΣΜΟΥ		46.998.046	46.998.046	109.614.131	109.614.131	73.607.816	73.607.816	169.350.498	169.350.498
ΛΟΓΑΡΙΑΣΜΟΣ	61.01.00	ΑΜΟΙΒΕΣ ΣΥΝΕΔΡ.ΜΕΛΩΝ ΔΙΟΙΚ.ΣΥΜΒΟΥΛΙΟΥ							
9201000		13.650.000	13.650.000	17.650.000	17.650.000	0	0	0	0
ΣΥΝΟΛΑ ΛΟΓΑΡΙΑΣΜΟΥ		13.650.000	13.650.000	17.650.000	17.650.000	0	0	0	0
ΛΟΓΑΡΙΑΣΜΟΣ	61.01.90	ΑΜΟΙΒΕΣ & ΕΞΟΔΑ ΔΙΑΦΟΡΩΝ ΤΡΙΤΩΝ 20%							
9203252		2.214.890	2.214.890	0	0				
9203253		765.865	2.980.755	1.019.100	3.233.990	266.972	266.972	577.616	577.616
ΣΥΝΟΛΑ ΛΟΓΑΡΙΑΣΜΟΥ		2.980.755	2.980.755	3.233.990	3.233.990	266.972	266.972	577.616	577.616
ΛΟΓΑΡΙΑΣΜΟΣ	61.01.91	ΑΜΟΙΒΕΣ & ΕΞΟΔΑ ΔΙΑΦΟΡΩΝ ΤΡΙΤΩΝ 23,60%							
9200200		0	150.000	150.000	150.000			150.000	
9200201		0	0	558.000	558.000			558.000	
9200202		0	150.000	0	0			0	
9200300		374.635	374.635	0	0			0	
9200305		660.000	660.000	0	0			0	
9200308		0	0	0	0			0	
9200309		600.000	1.827.900	1.251.570	2.074.970				
9200401		0	0	0	0			0	
92004011		0	0	0	0			0	
92004013		0	0	0	0			0	
9200402		0	0	100.000	360.000				
92004021		0	0	0	0			0	
9200405		0	0	0	0			0	
9200406		260.000	910.000	905.000	1.330.000				
9200407		0	0	0	170.000				
9200408		0	360.000	540.000	828.024				
9200411		5.448.575	10.322.575	4.583.000	7.971.944				
9200412		0	0	120.000	120.000				
9200421		1.712.000	2.899.000	3.229.250	4.215.500				
9200422		0	240.000	480.000	600.000				
9200423		0	0	0	0			0	
9200424		0	0	0	0			0	
9200425		0	0	0	0			0	
9200426		0	0	0	0			0	
9200427		0	0	0	0			0	
9200430		0	0	0	0			0	
9200431		0	0	0	0			0	

			Ιουν-98	Δεκ-98	Ιουν-99	Δεκ-99		
9200432		ΤΜΗΜΑ ΠΑΡΑΓΩΓΗΣ ΕΝΘ.ΕΙΚΟΝΕΣ	0	0	0	0		
9200433		ΤΜΗΜΑ ΕΙΔ.ΕΚΔΟΣΕΩΝ (9200436)	0	0	0	0		
92004332		ΠΑΤΡΙΔΟΓΝΩΣΙΑ	0	0	0	0		
9200435		ΕΞΟΔΑ ΠΑΡΑΓ.ΕΝΘ."ΘΕΛΩ" ΠΕΜΠΤΗΣ	0	0	0	0		
9200501		ΤΜΗΜ.ΣΕΛΙΔΟΠ.ΙΔΑΝ-ΜΕΝΟΥ-ΟΔ.ΑΓ.	0	0	0	0		
9200502		ΤΜΗΜΑ ΣΥΝΤΑΞΗΣ ΙΔΑΝΙΚΟΥ	262.500	425.000	250.000	443.500		
9200503		ΤΜΗΜΑ ΣΥΝΤΑΞΗΣ ΜΕΝΟΥ	0	0	0	440.000		
9200504		ΤΜΗΜΑ ΣΥΝΤΑΞΗΣ ΟΔΗΓΟΥ ΑΓΟΡΑΣ	0	0	0	0		
9200505		ΤΜΗΜΑ ΣΥΝΤΑΞΗΣ WEDDING	0	0	0	0		
9200600		ΤΜΗΜΑ ΣΥΝΤΑΞΗΣ ΣΙΝΕΜΑ	1.861.160	2.841.160	2.920.000	4.190.000		
9200701		ΥΠΟΣΤΗΡΙΞΗ ΠΑΡΑΓΩΓΗΣ	0	0	0	0		
9200800		ΕΞΟΔΑ ΠΑΡΑΓ.ΕΚΔΟΣΕΩΝ ΚΥΝΟΛΟΓΙΑ	0	0	0	0		
92008001		ΕΞΟΔΑ ΠΑΡΑΓ.ΤΜ.ΠΕΡ.ΚΥΝΟΛΟΓΙΑΣ	0	0	0	0		
92008002		ΕΞΟΔΑ ΠΑΡΑΓ.ΟΔΗΓΟΣ ΚΥΝΗΓΙΟΥ	0	0	0	0		
92008004		ΕΞΟΔΑ ΠΑΡΑΓ.ΚΥΝΗΓΙ	0	11.178.870	0	21.160.270	15.086.820	23.451.938
9201000		ΓΕΝΙΚΗ ΔΙΕΥΘ/ΝΣΗ	0	183.246	0	0	235.602	
9201001		ΤΜΗΜΑ ΝΟΜΙΚΩΝ ΥΠΗΡΕΣΙΩΝ	0	0	0	0	0	
9201003		ΒΟΗΘ.ΠΡΟΣΩΠΙΚΟ/ΟΔΗΓΟΙ	0	0	2.133.141	0	2.733.141	
9201100		ΟΙΚΟΝΟΜΙΚΗ ΔΙΕΥΘΥΝΣΗ	500.000	500.000	0	0	0	
9201101		ΤΜΗΜΑ ΒΟΗΘ.ΠΡΟΣ/ΚΟΥ (31.12.98)	914.102	2.970.242	0	0	0	
9201103		ΟΙΚΟΝΟΜΙΚΟΣ ΠΡΟΓΡΑΜΜΑΤΙΣΜΟΣ	0	0	0	0	0	
9201120		ΤΜΗΜΑ ΜΗΧΑΝ/ΣΗΣ	0	0	0	0	0	
9201125		ΤΜ.ΔΙΑΧ.ΠΡΟΣΦΟΡΩΝ(ΕΩΣ 31/12/00	0	1.414.102	180.000	3.833.488	2.133.141	2.968.743
9203250		Δ/ΝΣΗ ΠΩΛΗΣΕΩΝ ΕΘΝΟΥΣ-ΕΘΝ.ΚΥΡ.	0	600.000	0	0	0	
9203251		ΤΜΗΜΑ ΠΩΛ.ΕΘΝ-ΕΘΝ.ΚΥΡ.31/12/00	0	0	0	0	520.000	
9203252		ΤΜΗΜΑ ΠΩΛΗΣΕΩΝ ΙΔΑΝΙΚΟ ΣΠΙΤΙ	264.600	264.600	0	0	0	
9203253		ΤΜΗΜΑ ΠΩΛΗΣΕΩΝ ΜΕΝΟΥ	0	0	0	0	0	
9203254		ΤΜΗΜΑ ΠΩΛΗΣΕΩΝ ΟΔΗΓΟΣ ΑΓΟΡΑΣ	0	0	0	0	0	
9203258		ΤΜΗΜΑ ΠΩΛ.ΘΕΣ/ΚΗΣ-9203250 (02)	24.570	24.570	0	0	0	
9203259		ΠΡΟΒΟΛΗ-ΠΡΟΩΘ.ΕΝΤ. & ΕΠΙΚΝ.ΔΙΑΓ	0	50.000	480.000	480.000	480.000	
9203261		ΠΡΟΩΘΗΤΙΚΕΣ ΕΝΕΡΓΕΙΕΣ (12/00)	0	289.170	939.170	0	480.000	562.827
ΣΥΝΟΛΑ ΛΟΓΑΡΙΑΣΜΟΥ			12.882.142	12.882.142	25.932.928	25.932.928	17.699.961	17.699.961
ΛΟΓΑΡΙΑΣΜΟΣ	61.01.97	ΑΜΟΙΒΕΣ Δ.Σ. (ΑΠΟ ΜΙΣΘΟΥΣ						
9201000		ΓΕΝΙΚΗ ΔΙΕΥΘ/ΝΣΗ	0	0	0	0	0	0
ΣΥΝΟΛΑ ΛΟΓΑΡΙΑΣΜΟΥ			0	0	0	0	0	0
ΛΟΓΑΡΙΑΣΜΟΣ	61.02.01.10	ΠΡΟΜΗΘ. ΠΡΑΚΤ.ΓΙΑ ΠΩΛ.ΕΝΤΥΠ.ΕΞΩΤΕΡΙΚΟΥ						
9201125		ΤΜ.ΔΙΑΧ.ΠΡΟΣΦΟΡΩΝ(ΕΩΣ 31/12/00	23.597.173	23.597.173	38.347.269	38.347.269	0	0
9203150		ΔΙΑΝΟΜΗ ΕΝΤΥΠΩΝ	607.404.193	607.404.193	1.518.404.041	1.518.404.041	728.243.100	1.839.274.480
9203259		ΠΡΟΒΟΛΗ-ΠΡΟΩΘ.ΕΝΤ. & ΕΠΙΚΝ.ΔΙΑΓ	0	607.404.193	0	1.518.404.041	728.243.100	1.839.274.480
ΣΥΝΟΛΑ ΛΟΓΑΡΙΑΣΜΟΥ			631.001.366	631.001.366	1.556.751.310	1.556.751.310	728.243.100	1.839.274.480
ΛΟΓΑΡΙΑΣΜΟΣ	61.02.01.20	ΠΡΟΜΗΘ. ΠΡΑΚΤ.ΓΙΑ ΠΩΛ.ΕΝΤΥΠ.ΕΞΩΤΕΡΙΚΟΥ						
9203150		ΔΙΑΝΟΜΗ ΕΝΤΥΠΩΝ	6.465.192	6.465.192	17.567.741	17.567.741	6.098.383	6.098.383
ΣΥΝΟΛΑ ΛΟΓΑΡΙΑΣΜΟΥ			6.465.192	6.465.192	17.567.741	17.567.741	6.098.383	6.098.383
ΛΟΓΑΡΙΑΣΜΟΣ	61.02.01.50	ΠΡΟΜΗΘ.ΓΙΑ ΠΩΛ.ΔΗΜ/ΣΕΩΝ /ΤΜ						
9203250		Δ/ΝΣΗ ΠΩΛΗΣΕΩΝ ΕΘΝΟΥΣ-ΕΘΝ.ΚΥΡ.	0	0	0	0	0	0
9203251		ΤΜΗΜΑ ΠΩΛ.ΕΘΝ-ΕΘΝ.ΚΥΡ.31/12/00	225.974	225.974	2.754.848	2.754.848	3.696.752	7.208.043
9203252		ΤΜΗΜΑ ΠΩΛΗΣΕΩΝ ΙΔΑΝΙΚΟ ΣΠΙΤΙ	32.388.619	32.388.619	81.730.242	81.730.242	42.298.039	94.511.738
9203253		ΤΜΗΜΑ ΠΩΛΗΣΕΩΝ ΜΕΝΟΥ	920.815	920.815	1.482.150	1.482.150	571.655	874.055
9203254		ΤΜΗΜΑ ΠΩΛΗΣΕΩΝ ΟΔΗΓΟΣ ΑΓΟΡΑΣ	7.729.650	7.729.650	9.961.950	9.961.950	9.639.966	9.639.966
9203257		ΤΜΗΜΑ ΠΩΛΗΣΕΩΝ WEDDING	0	0	0	0	0	0
92032701		ΕΞΟΔΑ ΠΩΛΗΣΕΩΝ ΠΕΡ.ΚΥΝΟΛΟΓΙΑΣ	0	0	0	0	0	0
92032704		ΕΞΟΔΑ ΠΩΛΗΣΕΩΝ ΚΥΝΗΓΙ	0	0	0	0	0	0
92032705		ΕΞΟΔΑ ΠΩΛΗΣΕΩΝ ΕΝΘ.ΚΙΒΩΤΟΣ	0	41.265.058	95.929.190	95.929.190	56.206.412	112.233.802
ΣΥΝΟΛΑ ΛΟΓΑΡΙΑΣΜΟΥ			41.265.058	41.265.058	95.929.190	95.929.190	56.206.412	112.233.802
ΛΟΓΑΡΙΑΣΜΟΣ	61.02.01.90	ΔΙΑΦΟΡΕΣ ΠΡΟΜΗΘΕΙΕΣ ΠΩΛΗΣ						
9201000		ΓΕΝΙΚΗ ΔΙΕΥΘ/ΝΣΗ	0	0	0	0	0	0
9201125		ΤΜ.ΔΙΑΧ.ΠΡΟΣΦΟΡΩΝ(ΕΩΣ 31/12/00	0	0	0	0	0	0
9203256		ΤΜΗΜΑ ΠΩΛΗΣΕΩΝ ΕΡΓΟΣΤΑΣΙΟΥ	0	0	1.899.999	1.899.999	0	0
ΣΥΝΟΛΑ ΛΟΓΑΡΙΑΣΜΟΥ			0	0	1.899.999	1.899.999	0	0

		Ιουν-98	Δεκ-98	Ιουν-99	Δεκ-99				
ΛΟΓΑΡΙΑΣΜΟΣ	61.02.02	ΠΡΟΜΗΘΕΙΕΣ ΕΙΣΠΡΑΞΗΣ ΤΙΜΟΛΟΓΙΩΝ							
9201103		469.117	469.117	4.198.589	4.198.589	5.526.132	5.526.132	12.345.092	12.345.092
ΣΥΝΟΛΑ ΛΟΓΑΡΙΑΣΜΟΥ		469.117	469.117	4.198.589	4.198.589	5.526.132	5.526.132	12.345.092	12.345.092
ΛΟΓΑΡΙΑΣΜΟΣ	61.03.00.00	ΕΚΤΥΠΩΣΗ ΣΕ ORAPRESS							
9200201		0	0	0	0	167.002.655	167.002.655	368.654.505	368.654.505
ΣΥΝΟΛΑ ΛΟΓΑΡΙΑΣΜΟΥ		0	0	0	0	167.002.655	167.002.655	368.654.505	368.654.505
ΛΟΓΑΡΙΑΣΜΟΣ	61.03.00.10	PRE PRESS							
9200300		12.991.500		58.131.400		0		0	
9200308		0	12.991.500	0	58.131.400	7.427.700	7.427.700	14.470.700	14.470.700
9203251		39.000	39.000	39.000	39.000	0	0	0	0
ΣΥΝΟΛΑ ΛΟΓΑΡΙΑΣΜΟΥ		13.030.500	13.030.500	58.170.400	58.170.400	7.427.700	7.427.700	14.470.700	14.470.700
ΛΟΓΑΡΙΑΣΜΟΣ	61.03.00.11	PRE PRESS(ΕΒΕ)							
9200300		0	0	0	0	59.958.000	59.958.000	124.759.000	124.759.000
ΣΥΝΟΛΑ ΛΟΓΑΡΙΑΣΜΟΥ		0	0	0	0	59.958.000	59.958.000	124.759.000	124.759.000
ΛΟΓΑΡΙΑΣΜΟΣ	61.03.00.20	ΕΚΤΥΠΩΣΗ							
9200201		234.867.432	234.867.432	477.459.298	477.459.298	8.838.999	8.838.999	23.330.241	23.330.241
ΣΥΝΟΛΑ ΛΟΓΑΡΙΑΣΜΟΥ		234.867.432	234.867.432	477.459.298	477.459.298	8.838.999	8.838.999	23.330.241	23.330.241
ΛΟΓΑΡΙΑΣΜΟΣ	61.03.00.21	ΕΚΤΥΠΩΣΗ-ΧΑΡΤΙ (ΕΒΕ)							
9200201		0	0	5.780.540	5.780.540	69.609.987	69.609.987	144.863.862	144.863.862
ΣΥΝΟΛΑ ΛΟΓΑΡΙΑΣΜΟΥ		0	0	5.780.540	5.780.540	69.609.987	69.609.987	144.863.862	144.863.862
ΛΟΓΑΡΙΑΣΜΟΣ	61.03.00.22	ΕΚΤΥΠΩΣΗ(ΕΒΕ)							
9200201		0	0	0	0	23.236.036	23.236.036	51.885.244	51.885.244
ΣΥΝΟΛΑ ΛΟΓΑΡΙΑΣΜΟΥ		0	0	0	0	23.236.036	23.236.036	51.885.244	51.885.244
ΛΟΓΑΡΙΑΣΜΟΣ	61.03.00.23	ΕΚΤΥΠΩΣΗ(ΙΡΙΣ)							
9200201		0	0	0	0	0	0	0	0
ΣΥΝΟΛΑ ΛΟΓΑΡΙΑΣΜΟΥ		0	0	0	0	0	0	0	0
ΛΟΓΑΡΙΑΣΜΟΣ	61.03.00.24	ΕΚΤΥΠΩΣΗ(ΙΡΙΣ)							
9200201		0	0	0	0	0	0	0	0
ΣΥΝΟΛΑ ΛΟΓΑΡΙΑΣΜΟΥ		0	0	0	0	0	0	0	0
ΛΟΓΑΡΙΑΣΜΟΣ	61.03.00.30	ΔΙΠΛΩΜΑ & ΒΙΒΛΙΟΔΕΤΗΣΗ -ΚΟΛΛΗΜΑ							
9200201		195.642.648	195.642.648	371.865.326	371.865.326	53.180.409	53.180.409	121.906.168	121.906.168
ΣΥΝΟΛΑ ΛΟΓΑΡΙΑΣΜΟΥ		195.642.648	195.642.648	371.865.326	371.865.326	53.180.409	53.180.409	121.906.168	121.906.168
ΛΟΓΑΡΙΑΣΜΟΣ	61.03.00.31	ΔΙΠΛΩΜΑ & ΒΙΒΛΙΟΔΕΤΗΣΗ -ΚΟΛΛΗΜΑ(ΙΡΙΣ)							
9200201		0	0	0	0	0	0	0	0
ΣΥΝΟΛΑ ΛΟΓΑΡΙΑΣΜΟΥ		0	0	0	0	0	0	0	0
ΛΟΓΑΡΙΑΣΜΟΣ	61.03.00.40	ΒΕΡΝΙΚΟΠΟΙΗΣΗ-ΠΛΑΣΤΙΚΟΠΟΙΗΣΗ							
9200201		8.302.289	8.302.289	18.249.607	18.249.607	5.236.638	5.236.638	10.871.985	10.871.985
ΣΥΝΟΛΑ ΛΟΓΑΡΙΑΣΜΟΥ		8.302.289	8.302.289	18.249.607	18.249.607	5.236.638	5.236.638	10.871.985	10.871.985
ΛΟΓΑΡΙΑΣΜΟΣ	61.03.00.41	ΒΕΡΝΙΚΟΠΟΙΗΣΗ-ΠΛΑΣΤΙΚΟΠΟΙΗΣΗ(ΙΡΙΣ)							
9200201		0	0	0	0	0	0	0	0
ΣΥΝΟΛΑ ΛΟΓΑΡΙΑΣΜΟΥ		0	0	0	0	0	0	0	0
ΛΟΓΑΡΙΑΣΜΟΣ	61.03.00.50	ΣΑΚΚΟΥΛΟΠΟΙΗΣΗ							
9200201		8.844.923	8.844.923	22.829.673	22.829.673	7.746.295	7.746.295	21.184.575	21.184.575
9201125		2.455.630	2.455.630	3.843.342	3.843.342	0	0	0	0
ΣΥΝΟΛΑ ΛΟΓΑΡΙΑΣΜΟΥ		11.300.553	11.300.553	26.673.015	26.673.015	7.746.295	7.746.295	21.184.575	21.184.575
ΛΟΓΑΡΙΑΣΜΟΣ	61.03.00.51	ΣΑΚΚΟΥΛΟΠΟΙΗΣΗ (ΕΚΔΟΤΙΚΗ Β.Ε.)							
9200201		0	0	0	0	4.800.000	4.800.000	11.000.000	11.000.000
ΣΥΝΟΛΑ ΛΟΓΑΡΙΑΣΜΟΥ		0	0	0	0	4.800.000	4.800.000	11.000.000	11.000.000

			Ιουν-98		Δεκ-98		Ιουν-99		Δεκ-99	
ΛΟΓΑΡΙΑΣΜΟΣ	61.03.00.52	ΣΑΚΚΟΥΛΟΠΟΙΗΣΗ (ΙΡΙΣ)								
9200201		ΤΜΗΜΑ ΟΡΓΑΝΩΣΗΣ ΠΑΡΑΓΩΓΗΣ	0	0	0	0	0	0	0	0
ΣΥΝΟΛΑ ΛΟΓΑΡΙΑΣΜΟΥ			0	0	0	0	0	0	0	0
ΛΟΓΑΡΙΑΣΜΟΣ	61.03.00.60	ΔΙΑΦΟΡΕΣ ΕΠΕΞΕΡΓΑΣΙΕΣ-ΕΡΓΑΣΙΕΣ								
9200201		ΤΜΗΜΑ ΟΡΓΑΝΩΣΗΣ ΠΑΡΑΓΩΓΗΣ	427.600		1.130.720		724.050		6.855.970	
9200202		ΤΜ.ΔΙΑΧΕΙΡΗΣΗΣ ΑΠΟΘΗΚΩΝ ΧΑΛΛΑΝΔ	60.732	488.332	412.849	1.543.569	29.625	753.675	29.625	6.885.595
ΣΥΝΟΛΑ ΛΟΓΑΡΙΑΣΜΟΥ			488.332	488.332	1.543.569	1.543.569	753.675	753.675	6.885.595	6.885.595
ΛΟΓΑΡΙΑΣΜΟΣ	61.03.00.70	ΕΝΘΕΣΕΙΣ,ΕΠΙΚΟΛΛΗΣΕΙΣ,ΔΙΑΤΡΗΣΗ,ΔΙΑΧ/ΜΟΙ								
9200201		ΤΜΗΜΑ ΟΡΓΑΝΩΣΗΣ ΠΑΡΑΓΩΓΗΣ	64.659.010	64.659.010	139.339.980	139.339.980	80.889.685	80.889.685	181.067.285	181.067.285
ΣΥΝΟΛΑ ΛΟΓΑΡΙΑΣΜΟΥ			64.659.010	64.659.010	139.339.980	139.339.980	80.889.685	80.889.685	181.067.285	181.067.285
ΛΟΓΑΡΙΑΣΜΟΣ	61.03.00.71	ΕΝΘΕΣΕΙΣ,ΕΠΙΚΟΛΛΗΣΕΙΣ,ΔΙΑΤΡΗΣΗ,ΔΙΑΧ/ΜΟΙ(ΕΒΕ)								
9200201		ΤΜΗΜΑ ΟΡΓΑΝΩΣΗΣ ΠΑΡΑΓΩΓΗΣ	0	0	0	0	3.016.751	3.016.751	6.894.115	6.894.115
ΣΥΝΟΛΑ ΛΟΓΑΡΙΑΣΜΟΥ			0	0	0	0	3.016.751	3.016.751	6.894.115	6.894.115
ΛΟΓΑΡΙΑΣΜΟΣ	61.03.00.72	ΕΝΘΕΣΕΙΣ,ΕΠΙΚΟΛΛΗΣΕΙΣ,ΔΙΑΤΡΗΣΗ,ΔΙΑΧ/ΜΟΙ(ΙΡΙΣ)								
9200201		ΤΜΗΜΑ ΟΡΓΑΝΩΣΗΣ ΠΑΡΑΓΩΓΗΣ	0	0	0	0	0	0	0	0
ΣΥΝΟΛΑ ΛΟΓΑΡΙΑΣΜΟΥ			0	0	0	0	0	0	0	0
ΛΟΓΑΡΙΑΣΜΟΣ	61.03.00.73	ΕΝΘΕΣΕΙΣ ΔΙΑΦ/ΚΩΝ ΣΤΑ ENT								
9200201		ΤΜΗΜΑ ΟΡΓΑΝΩΣΗΣ ΠΑΡΑΓΩΓΗΣ	0	0	0	0	0	0	0	0
ΣΥΝΟΛΑ ΛΟΓΑΡΙΑΣΜΟΥ			0	0	0	0	0	0	0	0
ΛΟΓΑΡΙΑΣΜΟΣ	61.03.00.74	ΕΝΘΕΣΕΙΣ ΔΙΑΦ/ΚΩΝ ΣΤΑ ENT(ΙΡΙΣ)								
9200201		ΤΜΗΜΑ ΟΡΓΑΝΩΣΗΣ ΠΑΡΑΓΩΓΗΣ	0	0	0	0	0	0	0	0
ΣΥΝΟΛΑ ΛΟΓΑΡΙΑΣΜΟΥ			0	0	0	0	0	0	0	0
ΛΟΓΑΡΙΑΣΜΟΣ	61.03.00.80	ΧΑΡΤΙ ΑΠΟ ΕΚΤΥΠΩΣΕΙΣ ΙΡΙΣ								
9200201		ΤΜΗΜΑ ΟΡΓΑΝΩΣΗΣ ΠΑΡΑΓΩΓΗΣ	3.407.500	3.407.500	4.365.500	4.365.500	0	0	0	0
ΣΥΝΟΛΑ ΛΟΓΑΡΙΑΣΜΟΥ			3.407.500	3.407.500	4.365.500	4.365.500	0	0	0	0
ΛΟΓΑΡΙΑΣΜΟΣ	61.03.00.90	ΔΙΠΛΩΜΑ & ΒΙΒΛ/ΣΗ-ΚΑΡΦΙΤΣ								
9200201		ΤΜΗΜΑ ΟΡΓΑΝΩΣΗΣ ΠΑΡΑΓΩΓΗΣ	0	0	0	0	107.269.596	107.269.596	209.942.355	209.942.355
ΣΥΝΟΛΑ ΛΟΓΑΡΙΑΣΜΟΥ			0	0	0	0	107.269.596	107.269.596	209.942.355	209.942.355
ΛΟΓΑΡΙΑΣΜΟΣ	61.03.00.91	ΔΙΠΛΩΜΑ & ΒΙΒΛ/ΣΗ-ΚΑΡΦΙΤΣ(ΕΒΕ)								
9200201		ΤΜΗΜΑ ΟΡΓΑΝΩΣΗΣ ΠΑΡΑΓΩΓΗΣ	0	0	0	0	0	0	0	0
ΣΥΝΟΛΑ ΛΟΓΑΡΙΑΣΜΟΥ			0	0	0	0	0	0	0	0
ΛΟΓΑΡΙΑΣΜΟΣ	61.03.00.92	ΔΙΠΛΩΜΑ & ΒΙΒΛ/ΣΗ-ΚΑΡΦΙΤΣ								
9200201		ΤΜΗΜΑ ΟΡΓΑΝΩΣΗΣ ΠΑΡΑΓΩΓΗΣ	0	0	0	0	0	0	0	0
ΣΥΝΟΛΑ ΛΟΓΑΡΙΑΣΜΟΥ			0	0	0	0	0	0	0	0
ΛΟΓΑΡΙΑΣΜΟΣ	61.90.90	ΕΠΙΒΡΑΒΕΥΣΗ 9,9% ΣΤΟΥΣ ΔΙΑΦΗΜΙΣΤΕΣ								
9203250		Δ/ΝΣΗ ΠΩΛΗΣΕΩΝ ΕΘΝΟΥΣ-ΕΘΝ.ΚΥΡ.	1.846.552		226.194.963		2.027.452		293.203.674	
9203251		ΤΜΗΜΑ ΠΩΛ.ΕΘΝ-ΕΘΝ.ΚΥΡ.31/12/00	131.931.401		0		166.525.777		0	
9203252		ΤΜΗΜΑ ΠΩΛΗΣΕΩΝ ΙΔΑΝΙΚΟ ΣΠΙΤΙ	5.000.000		0		4.998.000		0	
9203253		ΤΜΗΜΑ ΠΩΛΗΣΕΩΝ ΜΕΝΟΥ	2.021.382		0		1.483.010		0	
9203255		ΤΜΗΜΑ ΠΩΛΗΣΕΩΝ ΣΙΝΕΜΑ	0		0		0		0	
9203257		ΤΜΗΜΑ ΠΩΛΗΣΕΩΝ WEDDING	0	140.799.335	0	226.194.963	0	175.034.239	0	293.203.674
ΣΥΝΟΛΑ ΛΟΓΑΡΙΑΣΜΟΥ			140.799.335	140.799.335	226.194.963	226.194.963	175.034.239	175.034.239	293.203.674	293.203.674
ΛΟΓΑΡΙΑΣΜΟΣ	61.90.98	ΑΜΟΙΒΕΣ ΔΙΚΗΓ.ΜΗ ΥΠΟΚ.ΣΕ								
9201001		ΤΜΗΜΑ ΝΟΜΙΚΩΝ ΥΠΗΡΕΣΙΩΝ	0	0	0	0	0	0	0	0
ΣΥΝΟΛΑ ΛΟΓΑΡΙΑΣΜΟΥ			0	0	0	0	0	0	0	0
ΛΟΓΑΡΙΑΣΜΟΣ	61.92.00	ΕΙΣΦΟΡΕΣ ΤΑΜΕΙΟΥ ΝΟΜΙΚΩΝ ΕΜΜ.ΔΙΚΗΓΟΡΩΝ								
9201001		ΤΜΗΜΑ ΝΟΜΙΚΩΝ ΥΠΗΡΕΣΙΩΝ	338.359	338.359	1.848.330	1.848.330	202.967	202.967	377.087	377.087
ΣΥΝΟΛΑ ΛΟΓΑΡΙΑΣΜΟΥ			338.359	338.359	1.848.330	1.848.330	202.967	202.967	377.087	377.087
ΛΟΓΑΡΙΑΣΜΟΣ	61.92.99	ΕΙΣΦΟΡΕΣ ΙΚΑ ΕΛΕΥΘ.ΕΠΑΓΓ.								
9200402		ΤΗΛΕΟΠΤΙΚΟ-ΚΑΛΛΙΚΟ ΤΜΗΜΑ 2002	0		28.000		47.457		47.457	

		Ιουν-98	Δεκ-98	Ιουν-99	Δεκ-99
9200600	ΤΜΗΜΑ ΣΥΝΤΑΞΗΣ ΣΙΝΕΜΑ	0	0	28.000	0
9203259	ΠΡΟΒΟΛΗ-ΠΡΟΩΘ.ΕΝΤ.& ΕΠΙΚΝ.ΔΙΑΓ	0	0	0	47.457
9203261	ΠΡΟΩΘΗΤΙΚΕΣ ΕΝΕΡΓΕΙΕΣ (12/00)	0	0	0	338.824
ΣΥΝΟΛΑ ΛΟΓΑΡΙΑΣΜΟΥ		0	0	28.000	28.000
ΛΟΓΑΡΙΑΣΜΟΣ	61.97.00	ΑΜΟΙΒΕΣ ΤΡΙΤΩΝ(ΔΟΥΛΕΥΜΕΝΕΣ ΣΕ ΠΡΟΗΓ.ΧΡΗΣΗ)			
9200309	ΔΗΜΙΟΥΡΓΙΚΟ ΤΜΗΜΑ (ΑΤΕΛΙΕ)	0	16.740	-16.740	-16.740
9200400	Δ/ΝΣΗ ΕΘΝΟΥΣ-ΕΘΝΟΥΣ ΚΥΡΙΑΚΗΣ	0	0	0	9.400.000
9200401	ΑΘΛΗΤΙΚΟ ΤΜΗΜΑ	250.000	234.750	-206.250	115.250
92004011	ΕΘΝΟΣΠΟΡ ΔΕΥΤΕΡΑΣ	0	0	0	0
92004012	ΕΘΝΟΣΠΟΡ ΚΥΡΙΑΚΗΣ	0	0	0	0
92004013	ΧΡΗΜΑΣΠΟΡ	0	0	0	0
92004016	ΗΜΕΡΗΣΙΑ	0	0	0	0
9200402	ΤΗΛΕΟΠΤΙΚΟ-ΚΑΛΛ/ΚΟ ΤΜΗΜΑ 2002	222.500	-80.000	177.500	1.200.000
92004021	ΕΘΝΟΣ TV	0	0	0	0
92004022	ΕΘΝΟΣ ΚΑΘΗΜΕΡΙΝΟ	0	0	0	0
9200404	ΣΥΝΤΑΞΗ INTERNET(ΑΚΥΡ.ΓΙΑ 2002	0	0	0	0
9200405	ΤΜΗΜΑ ΣΥΝΤΑΞΗΣ ΘΕΣ/ΝΙΚΗΣ	0	0	0	0
9200406	ΤΜΗΜΑ ΔΙΟΡΘΩΣΗΣ ΕΘΝΟΥΣ-ΕΘΝ.ΚΥΡ	0	0	260.000	610.000
9200407	ΤΜΗΜΑ ΚΑΛΛΙΤΕΧΝΙΚΟ(ΑΚΥΡ.2002)	644.706	10.000	1.455.300	1.740.000
9200411	ΤΜΗΜΑ ΣΥΝΤΑΞΗΣ ΕΘΝΟΥΣ	1.076.756	1.372.000	2.580.580	4.451.100
9200412	ΤΜΗΜΑ ΣΕΛΙΔ/ΣΗΣ ΕΘΝΟΥΣ-ΕΘΝ.ΚΥΡ	657.000	0	0	0
9200421	ΤΜΗΜΑ ΣΥΝΤΑΞΗΣ ΕΘΝΟΥΣ ΚΥΡΙΑΚΗΣ	2.328.000	175.000	6.873.500	4.210.000
9200422	ΤΜΗΜΑ ΣΕΛ/ΣΗΣ ΕΘΝ.ΚΥΡ(ΑΚΥ.2002	0	0	0	0
9200423	ΕΞΟΔΑ ΠΑΡ.ΝΕΥ GEN (ΑΚΥΡ.2002)	0	0	0	0
9200424	ΕΞΟΔΑ ΠΑΡ.ΑΥΤΟ ΜΑΡΚΕΤ(ΑΚ.2002)	0	0	0	0
9200425	ΕΞΟΔΑ ΠΑΡΑΓ.ΕΡΓΑΣΙΑ-ΕΙΔ.ΕΚΔΟΣ.	0	0	0	0
9200426	ΕΞΟΔΑ ΠΑΡΑΓ.ΚΥΝΗΓΙ-9200800.4	0	0	0	0
9200427	ΟΔΗΓΟΣ ΓΙΑ ΤΗΝ ΠΟΛΗ(ΑΚΥΡ.2002)	0	0	0	0
9200430	ΕΞΟΔΑ ΠΑΡΑΓ.ΧΡΗΜΑ-ΣΠΟΡ (ΑΚΥΡΟ)	0	0	0	0
9200431	ΕΞΟΔΑ ΠΑΡ.ΕΦ.ΠΡΩΙΝΗ-ΑΚΥΡ.2002	0	0	0	0
9200432	ΤΜΗΜΑ ΠΑΡΑΓΩΓΗΣ ΕΝΘ.ΕΙΚΟΝΕΣ	0	0	0	0
92004332	ΠΑΤΡΙΔΟΓΝΩΣΙΑ	0	0	0	0
9200433	ΤΜΗΜΑ ΕΙΔ.ΕΚΔΟΣΕΩΝ (9200436)	0	0	0	0
9200435	ΕΞΟΔΑ ΠΑΡΑΓ.ΕΝΘ."ΘΕΛΩ" ΠΕΜΠΤΗΣ	0	0	0	0
9200502	ΤΜΗΜΑ ΣΥΝΤΑΞΗΣ ΙΔΑΝΙΚΟΥ	112.967	-119.533	0	287.500
9200503	ΤΜΗΜΑ ΣΥΝΤΑΞΗΣ ΜΕΝΟΥ	-475.000	-475.000	0	0
9200504	ΤΜΗΜΑ ΣΥΝΤΑΞΗΣ ΟΔΗΓΟΥ ΑΓΟΡΑΣ	164.143	0	0	0
9200505	ΤΜΗΜΑ ΣΥΝΤΑΞΗΣ WEDDING	0	0	0	0
9200600	ΤΜΗΜΑ ΣΥΝΤΑΞΗΣ ΣΙΝΕΜΑ	246.840	-363.160	313.160	-1.840
9200800	ΕΞΟΔΑ ΠΑΡΑΓ.ΕΚΔΟΣΕΩΝ ΚΥΝΟΛΟΓΙΑ	0	0	0	0
92008001	ΕΞΟΔΑ ΠΑΡΑΓ.ΤΜ.ΠΕΡ.ΚΥΝΟΛΟΓΙΑΣ	0	0	0	0
92008002	ΕΞΟΔΑ ΠΑΡΑΓ.ΟΔΗΓΟΣ ΚΥΝΗΓΙΟΥ	0	0	0	0
92008004	ΕΞΟΔΑ ΠΑΡΑΓ.ΚΥΝΗΓΙ	0	5.227.912	0	770.797
9201000	ΓΕΝΙΚΗ ΔΙΕΥΘ/ΝΣΗ	0	0	0	11.437.050
9201001	ΤΜΗΜΑ ΝΟΜΙΚΩΝ ΥΠΗΡΕΣΙΩΝ	0	0	0	0
9201004	ΤΜΗΜΑ ΠΡΟΣΩΠΙΚΟΥ (1.1.99)	0	0	0	0
9203250	Δ/ΝΣΗ ΠΩΛΗΣΕΩΝ ΕΘΝΟΥΣ-ΕΘΝ.ΚΥΡ.	0	0	0	0
9203251	ΤΜΗΜΑ ΠΩΛ.ΕΘΝ-ΕΘΝ.ΚΥΡ.31/12/00	481.592	0	0	0
9203252	ΤΜΗΜΑ ΠΩΛΗΣΕΩΝ ΙΔΑΝΙΚΟ ΣΠΙΤΙ	12.602.965	0	0	33.600
9203253	ΤΜΗΜΑ ΠΩΛΗΣΕΩΝ ΜΕΝΟΥ	197.400	0	0	71.100
9203254	ΤΜΗΜΑ ΠΩΛΗΣΕΩΝ ΟΔΗΓΟΣ ΑΓΟΡΑΣ	6.238.100	0	0	0
9203259	ΠΡΟΒΟΛΗ-ΠΡΟΩΘ.ΕΝΤ.& ΕΠΙΚΝ.ΔΙΑΓ	0	19.520.057	35.000	35.000
ΣΥΝΟΛΑ ΛΟΓΑΡΙΑΣΜΟΥ		24.747.969	24.747.969	805.797	805.797
ΛΟΓΑΡΙΑΣΜΟΣ	61.98.00.00	ΑΜΟΙΒΕΣ ΑΝΑΔ/ΣΕΩΝ,ΣΥΝΔΡ.ΣΕ ΠΡΑΚΤΟΡΕΙΑ			
9200400	Δ/ΝΣΗ ΕΘΝΟΥΣ-ΕΘΝΟΥΣ ΚΥΡΙΑΚΗΣ	6.192.301	8.713.978	2.526.548	5.006.020
9200401	ΑΘΛΗΤΙΚΟ ΤΜΗΜΑ	0	30.000	0	35.000
9200402	ΤΗΛΕΟΠΤΙΚΟ-ΚΑΛΛ/ΚΟ ΤΜΗΜΑ 2002	0	0	0	0
9200403	ΤΜΗΜΑ ΑΡΧΕΙΟΥ	480.000	960.150	400.000	960.000
9200407	ΤΜΗΜΑ ΚΑΛΛΙΤΕΧΝΙΚΟ(ΑΚΥΡ.2002)	0	0	30.000	30.000
9200411	ΤΜΗΜΑ ΣΥΝΤΑΞΗΣ ΕΘΝΟΥΣ	5.258.610	24.622.305	10.340.836	17.879.736
9200421	ΤΜΗΜΑ ΣΥΝΤΑΞΗΣ ΕΘΝΟΥΣ ΚΥΡΙΑΚΗΣ	822.690	4.067.959	612.120	1.791.954
9200426	ΕΞΟΔΑ ΠΑΡΑΓ.ΚΥΝΗΓΙ-9200800.4	0	0	0	0

			Ιουν-98	Δεκ-98	Ιουν-99	Δεκ-99		
9200431		ΕΞΟΔΑ ΠΑΡ.ΕΦ.ΠΡΩΙΝΗ-ΑΚΥΡ.2002	0	0	0	0		
9200432		ΤΜΗΜΑ ΠΑΡΑΓΩΓΗΣ ΕΝΘ.ΕΙΚΟΝΕΣ	0	0	0	0		
9200435		ΕΞΟΔΑ ΠΑΡΑΓ.ΕΝΘ."ΘΕΛΩ" ΠΕΜΠΤΗΣ	0	0	0	0		
9200502		ΤΜΗΜΑ ΣΥΝΤΑΞΗΣ ΙΔΑΝΙΚΟΥ	1.816.822	6.490.073	6.684.631	11.065.880		
9200503		ΤΜΗΜΑ ΣΥΝΤΑΞΗΣ ΜΕΝΟΥ	324.500	864.917	1.554.991	2.505.314		
9200505		ΤΜΗΜΑ ΣΥΝΤΑΞΗΣ WEDDING	0	0	0	0		
9200600		ΤΜΗΜΑ ΣΥΝΤΑΞΗΣ ΣΙΝΕΜΑ	11.736.460	32.048.682	7.326.910	12.131.430		
9200800		ΕΞΟΔΑ ΠΑΡΑΓ.ΕΚΔΟΣΕΩΝ ΚΥΝΟΛΟΓΙΑ	0	0	0	0		
92008004		ΕΞΟΔΑ ΠΑΡΑΓ.ΚΥΝΗΓΙ	0	0	0	0		
9200990		ΕΞΟΔΑ ΠΑΡΕΠ.ΥΓΗΡ.ΠΑΡΑΓ.ΔΡΑΣΤΗΡ	0	26.631.383	0	29.476.036	0	51.405.334
9201000		ΓΕΝΙΚΗ ΔΙΕΥΘ/ΝΣΗ	2.737.433	5.558.067	2.759.757	5.512.485		
9201002		ΕΞΟΔΑ ΠΑΡΕΠΟΜΕΝΩΝ ΔΡΑΣΤ/ΤΩΝ	0	2.737.433	0	2.759.757	0	5.512.485
ΣΥΝΟΛΑ ΛΟΓΑΡΙΑΣΜΟΥ			29.368.816	29.368.816	83.356.131	83.356.131	32.235.793	32.235.793
ΛΟΓΑΡΙΑΣΜΟΣ	61.98.00.01	ΔΙΚΑΙΩΜΑΤΑ ΤΑΙΝΙΩΝ ΣΙΝΕΜΑ						
9200600		ΤΜΗΜΑ ΣΥΝΤΑΞΗΣ ΣΙΝΕΜΑ	0	0	0	20.600.000	20.600.000	0
ΣΥΝΟΛΑ ΛΟΓΑΡΙΑΣΜΟΥ			0	0	0	20.600.000	20.600.000	0
ΛΟΓΑΡΙΑΣΜΟΣ	61.98.00.10	ΦΩΤΟΡΕΠΟΡΤΑΖ						
9200400		Δ/ΝΣΗ ΕΘΝΟΥΣ-ΕΘΝΟΥΣ ΚΥΡΙΑΚΗΣ	0	0	0	0	0	0
9200401		ΑΘΛΗΤΙΚΟ ΤΜΗΜΑ	15.640.950	33.569.820	17.194.020	34.180.911		
9200402		ΤΗΛΕΟΠΤΙΚΟ-ΚΑΛΛ/ΚΟ ΤΜΗΜΑ 2002	3.867.700	9.656.380	4.090.780	9.382.932		
92004021		ΕΘΝΟΣ TV	0	0	0	0	0	0
92004022		ΕΘΝΟΣ ΚΑΘΗΜΕΡΙΝΟ	0	0	0	0	0	0
9200405		ΤΜΗΜΑ ΣΥΝΤΑΞΗΣ ΘΕΣ/ΝΙΚΗΣ	276.350	916.250	255.000	533.250		
9200407		ΤΜΗΜΑ ΚΑΛΛΙΤΕΧΝΙΚΟ(ΑΚΥΡ.2002)	1.489.000	4.607.900	2.633.680	7.640.907		
9200411		ΤΜΗΜΑ ΣΥΝΤΑΞΗΣ ΕΘΝΟΥΣ	5.995.700	14.706.650	7.760.360	16.959.074		
9200421		ΤΜΗΜΑ ΣΥΝΤΑΞΗΣ ΕΘΝΟΥΣ ΚΥΡΙΑΚΗΣ	2.011.050	4.156.050	2.073.610	4.489.177		
9200426		ΕΞΟΔΑ ΠΑΡΑΓ.ΚΥΝΗΓΙ-9200800.4	0	0	0	0	0	0
9200432		ΤΜΗΜΑ ΠΑΡΑΓΩΓΗΣ ΕΝΘ.ΕΙΚΟΝΕΣ	0	0	0	0	0	0
9200434		ΤΜΗΜ.ΣΥΝΤΑΞ.ΕΝΘ.ΕΘΝΟΣ ΑΟΥΤ	0	0	0	0	0	0
9200435		ΕΞΟΔΑ ΠΑΡΑΓ.ΕΝΘ."ΘΕΛΩ" ΠΕΜΠΤΗΣ	0	0	0	0	0	0
9200600		ΤΜΗΜΑ ΣΥΝΤΑΞΗΣ ΣΙΝΕΜΑ	0	0	50.000	50.000		
9200800		ΕΞΟΔΑ ΠΑΡΑΓ.ΕΚΔΟΣΕΩΝ ΚΥΝΟΛΟΓΙΑ	0	0	0	0	0	0
9200990		ΕΞΟΔΑ ΠΑΡΕΠ.ΥΓΗΡ.ΠΑΡΑΓ.ΔΡΑΣΤΗΡ	0	29.280.750	0	34.057.450	0	73.236.251
9201002		ΕΞΟΔΑ ΠΑΡΕΠΟΜΕΝΩΝ ΔΡΑΣΤ/ΤΩΝ	3.000	3.000	104.000	104.000	600.000	600.000
ΣΥΝΟΛΑ ΛΟΓΑΡΙΑΣΜΟΥ			29.283.750	29.283.750	67.717.050	67.717.050	34.657.450	34.657.450
ΛΟΓΑΡΙΑΣΜΟΣ	61.98.87	ΔΙΚΑΙΩΜΑΤΑ ΕΙΔ.ΕΚΔΟΣΕΩΝ Κ						
92004333		ΤΑΞΙΔΙΩΤΙΚΟΙ ΟΔΗΓΟΙ	0	0	0	0	0	0
ΣΥΝΟΛΑ ΛΟΓΑΡΙΑΣΜΟΥ			0	0	0	0	0	0
ΛΟΓΑΡΙΑΣΜΟΣ	61.98.88	ΔΙΚΑΙΩΜΑΤΑ ΤΑΙΝΙΩΝ ΣΙΝΕΜΑ						
9200600		ΤΜΗΜΑ ΣΥΝΤΑΞΗΣ ΣΙΝΕΜΑ	0	0	0	0	33.545.000	33.545.000
ΣΥΝΟΛΑ ΛΟΓΑΡΙΑΣΜΟΥ			0	0	0	0	33.545.000	33.545.000
ΛΟΓΑΡΙΑΣΜΟΣ	61.98.89	ΑΜΟΙΒΕΣ ΓΙΑ ΤΗΛΕΟΠΤΙΚΕΣ ΠΑΡΑΓΩΓΕΣ						
9200401		ΑΘΛΗΤΙΚΟ ΤΜΗΜΑ	43.500.000	43.500.000	0	0		
9200402		ΤΗΛΕΟΠΤΙΚΟ-ΚΑΛΛ/ΚΟ ΤΜΗΜΑ 2002	0	43.500.000	0	43.500.000	0	0
9203259		ΠΡΟΒΟΛΗ-ΠΡΟΩΦ.ΕΝΤ.& ΕΠΙΚΗΝ.ΔΙΑΓ	0	11.300.000	0	0	0	0
9203261		ΠΡΟΩΘΗΤΙΚΕΣ ΕΝΕΡΓΕΙΕΣ (12/00)	0	0	11.300.000	16.650.000	16.650.000	53.242.111
ΣΥΝΟΛΑ ΛΟΓΑΡΙΑΣΜΟΥ			43.500.000	43.500.000	54.800.000	54.800.000	16.650.000	16.650.000
ΛΟΓΑΡΙΑΣΜΟΣ	61.98.90	ΑΜΟΙΒΕΣ ΓΙΑ ΣΧΕΔΙΑΣΗ ΔΗΜΟΥΡΓΙΚΩΝ						
9203250		Δ/ΝΣΗ ΠΩΛΗΣΕΩΝ ΕΘΝΟΥΣ-ΕΘΝ.ΚΥΡ.	2.260.000	2.260.000	2.260.000	2.260.000	0	0
ΣΥΝΟΛΑ ΛΟΓΑΡΙΑΣΜΟΥ			2.260.000	2.260.000	2.260.000	2.260.000	0	0
ΛΟΓΑΡΙΑΣΜΟΣ	61.98.91	ΑΜΟΙΒΕΣ & ΕΞΟΔΑ ΦΩΤΟΓΡΑΦΩΝ						
9200401		ΑΘΛΗΤΙΚΟ ΤΜΗΜΑ	0	60.000	0	0	0	0
9200402		ΤΗΛΕΟΠΤΙΚΟ-ΚΑΛΛ/ΚΟ ΤΜΗΜΑ 2002	0	120.000	0	200.000	0	300.000
9200407		ΤΜΗΜΑ ΚΑΛΛΙΤΕΧΝΙΚΟ(ΑΚΥΡ.2002)	0	0	0	0	0	0
9200409		ΤΜΗΜΑ ΦΩΤΟΓΡΑΦΩΝ	900.000	900.000	0	0	0	0
9200411		ΤΜΗΜΑ ΣΥΝΤΑΞΗΣ ΕΘΝΟΥΣ	0	0	0	0	50.000	0
9200424		ΕΞΟΔΑ ΠΑΡ.ΑΥΤΟ ΜΑΡΚΕΤ(ΑΚ.2002)	0	0	0	0	0	0

			Ιουν-98	Δεκ-98	Ιουν-99	Δεκ-99				
9200427		ΟΔΗΓΟΣ ΓΙΑ ΤΗΝ ΠΟΛΗ(ΑΚΥΡ.2002)	0	0	0	0				
9200432		ΤΜΗΜΑ ΠΑΡΑΓΩΓΗΣ ΕΝΘ ΕΙΚΟΝΕΣ	0	0	0	0				
9200435		ΕΞΟΔΑ ΠΑΡΑΓ.ΕΝΘ "ΘΕΛΩ" ΠΕΜΠΤΗΣ	0	0	0	0				
9200500		Δ/ΝΣΗ ΙΔΑΝΙΚΟ-ΜΕΝΟΥ	0	0	0	0				
9200502		ΤΜΗΜΑ ΣΥΝΤΑΞΗΣ ΙΔΑΝΙΚΟΥ	5.400.000	9.900.000	5.800.000	10.880.000				
9200503		ΤΜΗΜΑ ΣΥΝΤΑΞΗΣ ΜΕΝΟΥ	1.978.000	2.778.000	1.800.000	3.820.000				
9200505		ΤΜΗΜΑ ΣΥΝΤΑΞΗΣ WEDDING	0	0	0	0				
9200600		ΤΜΗΜΑ ΣΥΝΤΑΞΗΣ ΣΙΝΕΜΑ	692.500	8.970.500	850.000	8.650.000	1.930.000	16.980.000		
9203250		Δ/ΝΣΗ ΠΩΛΗΣΕΩΝ ΕΘΝΟΥΣ-ΕΘΝ.ΚΥΡ.	0	0	0	0	0	0		
9203251		ΤΜΗΜΑ ΠΩΛ.ΕΘΝ-ΕΘΝ.ΚΥΡ.31/12/00	0	0	0	0	0	0		
9203252		ΤΜΗΜΑ ΠΩΛΗΣΕΩΝ ΙΔΑΝΙΚΟ ΣΠΙΤΙ	0	0	0	0	0	0		
ΣΥΝΟΛΑ ΛΟΓΑΡΙΑΣΜΟΥ			8.970.500	8.970.500	15.010.500	15.010.500	8.650.000	8.650.000	16.980.000	16.980.000
ΛΟΓΑΡΙΑΣΜΟΣ	61.98.92	ΑΜΟΙΒΕΣ ΑΝΤΑΠΟΚΡ.ΕΣΩΤΕΡΙΚ-ΕΞΩΤ.								
9200401		ΑΘΛΗΤΙΚΟ ΤΜΗΜΑ	0	0	0	0	0	72.000		
92004013		ΧΡΗΜΑΣΠΟΡ	0	0	0	0	0	0		
9200407		ΤΜΗΜΑ ΚΑΛΛΙΤΕΧΝΙΚΟ(ΑΚΥΡ.2002)	0	0	0	0	0	0		
9200411		ΤΜΗΜΑ ΣΥΝΤΑΞΗΣ ΕΘΝΟΥΣ	11.403.907	23.951.476	10.816.030	22.602.697				
9200421		ΤΜΗΜΑ ΣΥΝΤΑΞΗΣ ΕΘΝΟΥΣ ΚΥΡΙΑΚΗΣ	0	1.000.000	1.792.050	2.992.050				
9200430		ΕΞΟΔΑ ΠΑΡΑΓ.ΧΡΗΜΑ-ΣΠΟΡ (ΑΚΥΡΟ)	0	0	0	0	0	0		
9200432		ΤΜΗΜΑ ΠΑΡΑΓΩΓΗΣ ΕΝΘ ΕΙΚΟΝΕΣ	0	11.403.907	0	24.951.476	0	12.608.080	0	25.666.747
ΣΥΝΟΛΑ ΛΟΓΑΡΙΑΣΜΟΥ			11.403.907	11.403.907	24.951.476	24.951.476	12.608.080	12.608.080	25.666.747	25.666.747
ΛΟΓΑΡΙΑΣΜΟΣ	61.98.93	ΑΜΟΙΒΕΣ ΣΕ ΠΡΑΚΤ.ΜΟΝΤΕΛΩΝ								
9200402		ΤΗΛΕΟΠΤΙΚΟ-ΚΑΛΛ/ΚΟ ΤΜΗΜΑ 2002	300.000	1.237.000	600.000	1.575.000				
92004021		ΕΘΝΟΣ TV	0	0	0	0				
9200407		ΤΜΗΜΑ ΚΑΛΛΙΤΕΧΝΙΚΟ(ΑΚΥΡ.2002)	0	0	0	180.000				
9200411		ΤΜΗΜΑ ΣΥΝΤΑΞΗΣ ΕΘΝΟΥΣ	0	20.000	30.000	30.000				
9200421		ΤΜΗΜΑ ΣΥΝΤΑΞΗΣ ΕΘΝΟΥΣ ΚΥΡΙΑΚΗΣ	60.000	60.000	30.000	30.000				
9200423		ΕΞΟΔΑ ΠΑΡ.ΝΕΥ ΓΕΝ (ΑΚΥΡ.2002)	0	0	0	0				
9200427		ΟΔΗΓΟΣ ΓΙΑ ΤΗΝ ΠΟΛΗ(ΑΚΥΡ.2002)	0	0	0	0				
9200432		ΤΜΗΜΑ ΠΑΡΑΓΩΓΗΣ ΕΝΘ ΕΙΚΟΝΕΣ	0	0	0	0				
9200435		ΕΞΟΔΑ ΠΑΡΑΓ.ΕΝΘ "ΘΕΛΩ" ΠΕΜΠΤΗΣ	0	0	0	0				
9200505		ΤΜΗΜΑ ΣΥΝΤΑΞΗΣ WEDDING	0	0	0	0				
9200600		ΤΜΗΜΑ ΣΥΝΤΑΞΗΣ ΣΙΝΕΜΑ	75.000	435.000	35.000	695.000	35.000	1.850.000		
9201002		ΕΞΟΔΑ ΠΑΡΕΠΟΜΕΝΩΝ ΔΡΑΣΤ/ΤΩΝ	0	0	0	0	0	0	0	0
ΣΥΝΟΛΑ ΛΟΓΑΡΙΑΣΜΟΥ			435.000	435.000	1.452.000	1.452.000	695.000	695.000	1.850.000	1.850.000
ΛΟΓΑΡΙΑΣΜΟΣ	61.98.94	ΑΜΟΙΒΕΣ ΓΙΑ ΕΡΕΥΝΕΣ-ΔΗΜΟΣΚΟΠΗΣΕΙΣ								
9200400		Δ/ΝΣΗ ΕΘΝΟΥΣ-ΕΘΝΟΥΣ ΚΥΡΙΑΚΗΣ	0	0	0	0				
9200402		ΤΗΛΕΟΠΤΙΚΟ-ΚΑΛΛ/ΚΟ ΤΜΗΜΑ 2002	690.000	1.380.000	690.000	1.380.000				
9200411		ΤΜΗΜΑ ΣΥΝΤΑΞΗΣ ΕΘΝΟΥΣ	5.100.000	9.200.000	3.200.000	5.100.000				
9200421		ΤΜΗΜΑ ΣΥΝΤΑΞΗΣ ΕΘΝΟΥΣ ΚΥΡΙΑΚΗΣ	2.500.000	4.757.627	4.000.000	4.800.000				
9200600		ΤΜΗΜΑ ΣΥΝΤΑΞΗΣ ΣΙΝΕΜΑ	0	8.290.000	0	15.337.627	0	7.890.000	0	11.280.000
9203250		Δ/ΝΣΗ ΠΩΛΗΣΕΩΝ ΕΘΝΟΥΣ-ΕΘΝ.ΚΥΡ.	6.300.000	6.300.000	0	4.546.000				
9203251		ΤΜΗΜΑ ΠΩΛ.ΕΘΝ-ΕΘΝ.ΚΥΡ.31/12/00	0	0	0	0				
9203252		ΤΜΗΜΑ ΠΩΛΗΣΕΩΝ ΙΔΑΝΙΚΟ ΣΠΙΤΙ	0	0	0	0				
9203257		ΤΜΗΜΑ ΠΩΛΗΣΕΩΝ WEDDING	0	0	0	0				
9203259		ΠΡΟΒΟΛΗ-ΠΡΟΩΦ.ΕΝΤ. & ΕΠΙΚΝ.ΔΙΑΓ	13.609.200	19.909.200	19.710.800	26.010.800	11.465.132	11.465.132	30.524.192	35.070.192
ΣΥΝΟΛΑ ΛΟΓΑΡΙΑΣΜΟΥ			28.199.200	28.199.200	41.348.427	41.348.427	19.355.132	19.355.132	46.350.192	46.350.192
ΛΟΓΑΡΙΑΣΜΟΣ	61.98.95	ΑΜΟΙΒΕΣ ΤΕΧΝΙΚΩΝ ΕΞΩΤΕΡΙΚ								
ΛΟΓΑΡΙΑΣΜΟΣ	61.98.97	ΑΜΟΙΒΕΣ ΕΤΑΙΡΕΙΩΝ ΥΠΟΣΤ.SOFTWARE								
9201100		ΟΙΚΟΝΟΜΙΚΗ ΔΙΕΥΘΥΝΣΗ	0	0	0	0				
9201120		ΤΜΗΜΑ ΜΗΧΑΝ/ΣΗΣ	0	0	2.592.500	2.137.500				
9201702		ΜΗΧΑΝΟΓΡΑΦΗΣΗ (ΕΩΣ 31.12.98)	1.010.000	1.010.000	1.250.000	1.250.000	0	2.592.500	0	2.137.500
ΣΥΝΟΛΑ ΛΟΓΑΡΙΑΣΜΟΥ			1.010.000	1.010.000	1.250.000	1.250.000	2.592.500	2.592.500	2.137.500	2.137.500
ΛΟΓΑΡΙΑΣΜΟΣ	61.98.98	ΛΟΙΠΕΣ ΑΜΟΙΒΕΣ ΤΡΙΤΩΝ								
9200200		Δ/ΝΣΗ ΕΡΓΟΣΤΑΣΙΟΥ	100.000	100.000	0	0				
9200208		ΤΜΗΜΑ ΦΩΤΟΜΕΤΑΦΟΡΕΙΟΥ	0	48.200	0	0				
9200401		ΑΘΛΗΤΙΚΟ ΤΜΗΜΑ	840.000	1.720.000	900.000	1.800.000				
92004012		ΕΘΝΟΣΠΟΡ ΚΥΡΙΑΚΗΣ	0	0	0	0				
92004013		ΧΡΗΜΑΣΠΟΡ	0	0	0	0				

		Ιουν-98	Δεκ-98	Ιουν-99	Δεκ-99		
9200402	ΤΗΛΕΟΠΤΙΚΟ-ΚΑΛΛ/ΚΟ ΤΜΗΜΑ 2002	635.593	635.593	0	0		
92004021	ΕΘΝΟΣ TV	0	0	0	0		
92004022	ΕΘΝΟΣ ΚΑΘΗΜΕΡΙΝΟ	0	0	0	0		
9200407	ΤΜΗΜΑ ΚΑΛΛΙΤΕΧΝΙΚΟ(ΑΚΥΡ.2002)	0	0	0	0		
9200411	ΤΜΗΜΑ ΣΥΝΤΑΞΗΣ ΕΘΝΟΥΣ	780.000	1.903.000	1.680.228	3.259.228		
9200421	ΤΜΗΜΑ ΣΥΝΤΑΞΗΣ ΕΘΝΟΥΣ ΚΥΡΙΑΚΗΣ	430.000	1.910.000	3.000.000	5.940.000		
9200426	ΕΞΟΔΑ ΠΑΡΑΓ.ΚΥΝΗΓΙ-9200800.4	0	0	0	0		
9200427	ΟΔΗΓΟΣ ΓΙΑ ΤΗΝ ΠΟΛΗ(ΑΚΥΡ.2002)	0	0	0	0		
9200430	ΕΞΟΔΑ ΠΑΡΑΓ.ΧΡΗΜΑ-ΣΠΟΡ (ΑΚΥΡΟ)	0	0	0	0		
9200431	ΕΞΟΔΑ ΠΑΡ.ΕΦ.ΠΡΩΙΝΗ-ΑΚΥΡ.2002	0	0	0	0		
9200432	ΤΜΗΜΑ ΠΑΡΑΓΩΓΗΣ ΕΝΘ.ΕΙΚΟΝΕΣ	0	0	0	0		
9200433	ΤΜΗΜΑ ΕΙΔ.ΕΚΔΟΣΕΩΝ (9200436)	0	0	0	0		
9200434	ΤΜΗΜ.ΣΥΝΤΑΞ.ΕΝΘ.ΕΘΝΟΣ ΑΟΥΤ	0	0	0	0		
9200435	ΕΞΟΔΑ ΠΑΡΑΓ.ΕΝΘ."ΘΕΛΩ" ΠΕΜΠΤΗΣ	0	0	0	0		
9200500	Δ/ΝΣΗ ΙΔΑΝΙΚΟ-ΜΕΝΟΥ	41.610.000	75.970.000	22.400.000	41.600.000		
9200501	ΤΜΗΜ.ΣΕΛΙΔΟΠ.ΙΔΑΝ-ΜΕΝΟΥ-ΟΔ.ΑΓ.	5.950.000	13.200.000	5.950.000	13.200.000		
9200502	ΤΜΗΜΑ ΣΥΝΤΑΞΗΣ ΙΔΑΝΙΚΟΥ	175.000	175.000	0	0		
9200503	ΤΜΗΜΑ ΣΥΝΤΑΞΗΣ ΜΕΝΟΥ	0	0	0	0		
9200504	ΤΜΗΜΑ ΣΥΝΤΑΞΗΣ ΟΔΗΓΟΥ ΑΓΟΡΑΣ	0	0	0	0		
9200505	ΤΜΗΜΑ ΣΥΝΤΑΞΗΣ WEDDING	0	0	0	0		
9200506	ΤΜΗΜΑ ΣΕΛΙΔΟΠΟΙΗΣΗΣ WEDDING	0	0	0	0		
9200600	ΤΜΗΜΑ ΣΥΝΤΑΞΗΣ ΣΙΝΕΜΑ	0	0	0	70.000		
9200701	ΥΠΟΣΤΗΡΙΞΗ ΠΑΡΑΓΩΓΗΣ	0	5.140.000	5.250.000	11.200.000		
9200800	ΕΞΟΔΑ ΠΑΡΑΓ.ΕΚΔΟΣΕΩΝ ΚΥΝΟΛΟΓΙΑ	0	0	0	0		
92008001	ΕΞΟΔΑ ΠΑΡΑΓ.ΤΜ.ΠΕΡ.ΚΥΝΟΛΟΓΙΑΣ	0	0	0	0		
92008002	ΕΞΟΔΑ ΠΑΡΑΓ.ΟΔΗΓΟΣ ΚΥΝΗΓΙΟΥ	0	0	0	0		
92008004	ΕΞΟΔΑ ΠΑΡΑΓ.ΚΥΝΗΓΙ	0	0	0	0		
92008005	ΕΞΟΔΑ ΣΥΝΤΑΞΗΣ ΕΝΘ.ΚΙΒΩΤΟΣ	0	50.520.593	0	100.801.793	39.180.228	77.069.228
9201000	ΓΕΝΙΚΗ ΔΙΕΥΘΥΝΣΗ	3.040.000	3.040.000	11.605.000	11.605.000		
9201004	ΤΜΗΜΑ ΠΡΟΣΩΠΙΚΟΥ (1.1.99)	0	0	0	0		
9201100	ΟΙΚΟΝΟΜΙΚΗ ΔΙΕΥΘΥΝΣΗ	4.141.250	7.181.250	6.841.250	9.881.250	2.700.000	14.305.000
9203150	ΔΙΑΝΟΜΗ ΕΝΤΥΠΩΝ	0	0	0	787.920	14.305.000	5.400.000
9203250	Δ/ΝΣΗ ΠΩΛΗΣΕΩΝ ΕΘΝΟΥΣ-ΕΘΝ.ΚΥΡ.	0	0	0	0	5.400.000	17.005.000
9203251	ΤΜΗΜΑ ΠΩΛ.ΕΘΝ-ΕΘΝ.ΚΥΡ.31/12/00	0	0	0	0	0	0
9203252	ΤΜΗΜΑ ΠΩΛΗΣΕΩΝ ΙΔΑΝΙΚΟ ΣΠΙΤΙ	2.680.000	8.040.000	4.690.000	9.619.400		
9203253	ΤΜΗΜΑ ΠΩΛΗΣΕΩΝ ΜΕΝΟΥ	1.024.321	1.024.321	156.000	468.000		
9203254	ΤΜΗΜΑ ΠΩΛΗΣΕΩΝ ΟΔΗΓΟΣ ΑΓΟΡΑΣ	0	670.000	0	1.350.000		
9203257	ΤΜΗΜΑ ΠΩΛΗΣΕΩΝ WEDDING	0	0	0	0		
9203259	ΠΡΟΒΟΛΗ-ΠΡΟΩΘ.ΕΝΤ.& ΕΠΙΚΗΝ.ΔΙΑΓ	0	3.704.321	0	9.734.321	5.633.920	179.740
	ΣΥΝΟΛΑ ΛΟΓΑΡΙΑΣΜΟΥ	61.406.164	61.406.164	120.417.364	120.417.364	59.119.148	59.119.148
	ΛΟΓΑΡΙΑΣΜΟΣ 61.99.99 ΠΡΟΥΠΟΛ.ΑΜΟΙΒΕΣ & ΕΞΟΔΑ ΤΡΙΤΩΝ						
9203150	ΔΙΑΝΟΜΗ ΕΝΤΥΠΩΝ	157.736.550	157.736.550	0	0	196.994.306	196.994.306
	ΣΥΝΟΛΑ ΛΟΓΑΡΙΑΣΜΟΥ	157.736.550	157.736.550	0	0	196.994.306	196.994.306
	ΛΟΓΑΡΙΑΣΜΟΣ 62.00.00 ΗΛΕΚΤΡΙΚΟ ΡΕΥΜΑ ΠΑΡΑΓΩΓΗΣ						
9200203	ΤΜΗΜΑ ΕΡΓΟΣΤ. UNISSET	6.920.565	15.636.690	7.425.009	16.966.584		
9200204	ΤΜΗΜΑ ΕΡΓΟΣΤΑΣΙΟΥ LITHOMAN	11.072.904	25.018.702	11.880.013	27.146.535		
9200205	ΤΜΗΜΑ ΕΡΓΟΣΤΑΣΙΟΥ POLYMAN	11.072.904	25.018.702	11.880.012	27.146.534		
9200210	ΤΜΗΜΑ ΕΡΓΟΣΤΑΣΙΟΥ UNIMAN	922.743	2.084.892	990.002	2.262.212		
9200212	ΕΞΟΔΑ ΠΑΡΑΓΩΓΗΣ ΕΝΘΕΣΗΣ	0	0	0	0		
9200300	Δ/ΝΣΗ ΕΡΓΑΣΤ.ΓΡΑΦ.ΤΕΧΝΩΝ	4.613.710	34.602.826	10.424.462	78.183.448	4.950.005	37.125.041
9201002	ΕΞΟΔΑ ΠΑΡΕΠΟΜΕΝΩΝ ΔΡΑΣΤ/ΤΩΝ	2.306.855	2.306.855	5.212.230	5.212.230	2.475.004	2.475.004
	ΣΥΝΟΛΑ ΛΟΓΑΡΙΑΣΜΟΥ	36.909.681	36.909.681	83.395.678	83.395.678	39.600.045	39.600.045
	ΛΟΓΑΡΙΑΣΜΟΣ 62.02.00 ΥΔΡΕΥΣΗ ΠΑΡΑΓΩΓΙΚΗΣ ΔΙΑΔΙΚΑΣΙΑΣ						
9200200	Δ/ΝΣΗ ΕΡΓΟΣΤΑΣΙΟΥ	34.154	34.154	2.340.814	2.340.814	718.183	718.183
	ΣΥΝΟΛΑ ΛΟΓΑΡΙΑΣΜΟΥ	34.154	34.154	2.340.814	2.340.814	718.183	718.183
	ΛΟΓΑΡΙΑΣΜΟΣ 62.03.00 ΤΗΛΕΦΩΝΙΚΑ-ΤΗΛΕΓΡΑΦΙΚΑ-ΤΕΛΕΞ(ΟΤΕ)						
9200200	Δ/ΝΣΗ ΕΡΓΟΣΤΑΣΙΟΥ	602.453	1.378.637	686.985	1.790.974		
9200201	ΤΜΗΜΑ ΟΡΓΑΝΩΣΗΣ ΠΑΡΑΓΩΓΗΣ	146.909	300.717	111.763	212.686		
9200202	ΤΜ.ΔΙΑΧΕΙΡΗΣΗΣ ΑΠΟΘΗΚΩΝ ΧΑΛΑΝΔ	243.338	502.409	31.279	90.210		
9200203	ΤΜΗΜΑ ΕΡΓΟΣΤ. UNISSET	0	0	0	14		

		Ιουν-98	Δεκ-98	Ιουν-99	Δεκ-99
9200204	ΤΜΗΜΑ ΕΡΓΟΣΤΑΣΙΟΥ ΛΙΘΟΜΑΝ	0	0	0	0
9200205	ΤΜΗΜΑ ΕΡΓΟΣΤΑΣΙΟΥ ΡΟΛΥΜΑΝ	17.961	35.961	7.337	27.684
9200208	ΤΜΗΜΑ ΦΩΤΟΜΕΤΑΦΟΡΕΙΟΥ	0	0	0	0
9200213	ΔΙΑΧΕΙΡΗΣΗ ΑΠΟΘΗΚΩΝ ΜΕΚ	0	0	0	0
9200300	ΔΝΣΗ ΕΡΓΑΣΤ.ΓΡΑΦ.ΤΕΧΝΩΝ	260.409	1.008.253	334.825	1.230.833
9200304	ΤΜΗΜΑ ΣΕΛΙΔΟΠΟΙΗΣΗΣ ΤΡΙΤΩΝ	0	0	0	0
9200305	ΤΜΗΜΑ ΕΠΕΞ/ΣΙΑΣ ΧΡΩΜΑΤΟΣ-ΕΙΚΟΝ	0	0	0	169
9200307	ΤΜΗΜΑ ΕΞΟΔΟΥ	0	0	0	0
9200308	ΤΜΗΜΑ ΜΟΝΤΑΖ	0	0	0	0
9200309	ΔΗΜΙΟΥΡΓΙΚΟ ΤΜΗΜΑ (ΑΤΕΛΙΕ)	0	0	0	3.566
9200400	Δ/ΝΣΗ ΕΘΝΟΥΣ-ΕΘΝΟΥΣ ΚΥΡΙΑΚΗΣ	934.870	2.916.302	840.518	2.642.080
9200401	ΑΘΛΗΤΙΚΟ ΤΜΗΜΑ	224.378	780.114	480.532	2.054.819
9200402	ΤΗΛΕΟΠΤΙΚΟ-ΚΑΛΛ/ΚΟ ΤΜΗΜΑ 2002	80.175	457.624	82.162	515.743
9200403	ΤΜΗΜΑ ΑΡΧΕΙΟΥ	29.165	29.165	0	429
9200404	ΣΥΝΤΑΞΗ INTERNET(ΑΚΥΡ.ΓΙΑ 2002	460.238	1.472.162	345.000	1.009.286
9200405	ΤΜΗΜΑ ΣΥΝΤΑΞΗΣ ΘΕΣ/ΝΙΚΗΣ	1.420.661	3.370.404	2.060.903	4.132.295
9200406	ΤΜΗΜΑ ΔΙΟΡΘΩΣΗΣ ΕΘΝΟΥΣ-ΕΘΝ.ΚΥΡ	0	0	0	0
9200407	ΤΜΗΜΑ ΚΑΛΛΙΤΕΧΝΙΚΟ(ΑΚΥΡ.2002)	0	87.072	71.424	273.146
9200408	ΤΜΗΜΑ ΓΡΑΦΗΜΑΤΩΝ (ΑΚΥΡΟ)	0	0	0	10.967
9200409	ΤΜΗΜΑ ΦΩΤΟΓΡΑΦΩΝ	82.132	188.412	316.559	354.455
9200410	ΤΜΗΜΑ ΒΟΗΘ.ΠΡΟΣ.ΣΥΝΤΑΞΗΣ	0	0	0	0
9200411	ΤΜΗΜΑ ΣΥΝΤΑΞΗΣ ΕΘΝΟΥΣ	2.518.997	7.508.470	3.485.702	10.242.490
9200412	ΤΜΗΜΑ ΣΕΛΙΔ/ΣΗΣ ΕΘΝΟΥΣ-ΕΘΝ.ΚΥΡ	28.852	135.789	79.147	150.333
9200413	ΤΜ.ΠΑΛΗΚΤΡ/ΓΗΣ ΕΘΝΟΣ-ΕΘΝΟΣ ΚΥΡ.	0	0	0	0
9200421	ΤΜΗΜΑ ΣΥΝΤΑΞΗΣ ΕΘΝΟΥΣ ΚΥΡΙΑΚΗΣ	580.927	2.072.844	892.003	2.979.279
9200422	ΤΜΗΜΑ ΣΕΛ/ΣΗΣ ΕΘΝ.ΚΥΡ(ΑΚΥ.2002	0	0	5.085	10.170
9200424	ΕΞΟΔΑ ΠΑΡ.ΑΥΤΟ ΜΑΡΚΕΤ(ΑΚ.2002)	0	0	0	0
9200425	ΕΞΟΔΑ ΠΑΡΑΓ.ΕΡΓΑΣΙΑ-ΕΙΔ.ΕΚΔΟΣ.	0	0	0	0
9200426	ΕΞΟΔΑ ΠΑΡΑΓ.ΚΥΝΗΓΙ-9200800.4	0	0	0	0
9200427	ΟΔΗΓΟΣ ΓΙΑ ΤΗΝ ΠΟΛΗ(ΑΚΥΡ.2002)	0	0	0	0
9200428	ΑΤΕΛΙΕ ΕΘΝΟΥΣ-ΕΘΝΟΥΣ ΚΥΡΙΑΚΗΣ	0	0	0	0
9200431	ΕΞΟΔΑ ΠΑΡ.ΕΦ.ΠΡΩΙΝΗ-ΑΚΥΡ.2002	0	0	0	0
9200432	ΤΜΗΜΑ ΠΑΡΑΓΩΓΗΣ ΕΝΘ.ΕΙΚΟΝΕΣ	0	0	0	0
9200435	ΕΞΟΔΑ ΠΑΡΑΓ.ΕΝΘ."ΘΕΛΩ" ΠΕΜΠΤΗΣ	0	0	0	0
9200500	Δ/ΝΣΗ ΙΔΑΝΙΚΟ-ΜΕΝΟΥ	479.503	1.302.343	532.004	1.507.981
9200501	ΤΜΗΜ.ΣΕΛΙΔΟΠ.ΙΔΑΝ-ΜΕΝΟΥ-ΟΔ.ΑΓ.	0	0	39.605	115.726
9200502	ΤΜΗΜΑ ΣΥΝΤΑΞΗΣ ΙΔΑΝΙΚΟΥ	0	0	100	96.200
9200503	ΤΜΗΜΑ ΣΥΝΤΑΞΗΣ ΜΕΝΟΥ	0	0	0	116
9200600	ΤΜΗΜΑ ΣΥΝΤΑΞΗΣ ΣΙΝΕΜΑ	362.383	1.260.720	289.499	1.061.504
9200601	ΤΜΗΜΑ ΣΕΛΙΔΟΠΟΙΗΣΗΣ ΣΙΝΕΜΑ	0	0	0	140
9200701	ΥΠΟΣΤΗΡΙΞΗ ΠΑΡΑΓΩΓΗΣ	243.953	4.289.156	631.527	3.123.424
9200800	ΕΞΟΔΑ ΠΑΡΑΓ.ΕΚΔΟΣΕΩΝ ΚΥΝΟΛΟΓΙΑ	0	0	0	0
9200990	ΕΞΟΔΑ ΠΑΡΕΠ.ΥΠΗΡ.ΠΑΡΑΓ.ΔΡΑΣΤΗΡ	0	8.717.304	0	0
9201000	ΓΕΝΙΚΗ ΔΙΕΥΘ/ΝΣΗ	1.943.115	5.173.755	2.281.694	6.166.189
9201001	ΤΜΗΜΑ ΝΟΜΙΚΩΝ ΥΠΗΡΕΣΙΩΝ	86.896	286.081	71.604	162.243
9201002	ΕΞΟΔΑ ΠΑΡΕΠΟΜΕΝΩΝ ΔΡΑΣΤ/ΤΩΝ	327.960	540.875	128.417	1.607.533
9201003	ΒΟΗΘ.ΠΡΟΣΩΠΙΚΟ/ΟΔΗΓΟΙ	0	0	84.129	665.391
9201004	ΤΜΗΜΑ ΠΡΟΣΩΠΙΚΟΥ (1.1.99)	0	0	0	12.462
9201100	ΟΙΚΟΝΟΜΙΚΗ ΔΙΕΥΘΥΝΣΗ	352.658	1.493.398	469.215	1.617.158
9201101	ΤΜΗΜΑ ΒΟΗΘ.ΠΡΟΣΚΟΥ (31.12.98)	79.141	161.675	0	0
9201102	ΤΜΗΜΑ ΛΟΓΙΣΤΗΡΙΟΥ	0	0	0	4.251
9201103	ΟΙΚΟΝΟΜΙΚΟΣ ΠΡΟΓΡΑΜΜΑΤΙΣΜΟΣ	123.832	287.137	144.913	281.816
9201105	ΤΜΗΜ.ΚΟΣΤΟΛΟΓΗΣΗΣ & ΠΡΟΥΠΟΛ/ΜΟΥ	0	0	0	0
9201110	Δ/ΝΣΗ ΠΡΟΜΗΘΕΙΩΝ & LOGISTICS	0	15.255	25.425	160.631
9201120	ΤΜΗΜΑ ΜΗΧΑΝ/ΣΗΣ	0	0	0	46.003
9201125	ΤΜ.ΔΙΑΧ.ΠΡΟΣΦΟΡΩΝ(ΕΩΣ 31/12/00	73.727	285.763	89.220	304.657
9201700	ΔΝΣΗ ΠΛ/ΚΗΣ-ΤΕΧΝ-ΠΑΡ.31/12/00	118.920	257.605	146.392	359.847
9201703	ΔΝΣΗ ΠΛ/ΚΗΣ-ΤΕΧΝ-ΠΑΡ.& ΤΕΧΝ.ΥΠ	17.008.989	65.991.353	21.648.854	96.350.483
9201704	ΤΕΧΝΙΚΗ ΥΠΟΣΤ.ΚΤΙΡΙΩΝ-ΟΙΚΟΔ.ΕΡ	0	20.115.238	0	0
9203150	ΔΙΑΝΟΜΗ ΕΝΤΥΠΩΝ	132.011	546.830	175.451	800.790
9203250	Δ/ΝΣΗ ΠΩΛΗΣΕΩΝ ΕΘΝΟΥΣ-ΕΘΝ.ΚΥΡ.	398.250	1.038.225	409.677	640.524
9203251	ΤΜΗΜΑ ΠΩΛ.ΕΘΝ-ΕΘΝ.ΚΥΡ.31/12/00	274.825	424.662	60.319	265.830
9203252	ΤΜΗΜΑ ΠΩΛΗΣΕΩΝ ΙΔΑΝΙΚΟ ΣΠΙΤΙ	69.205	97.630	45.765	139.378
9203253	ΤΜΗΜΑ ΠΩΛΗΣΕΩΝ ΜΕΝΟΥ	0	0	0	96

		Ιουν-98	Δεκ-98	Ιουν-99	Δεκ-99
9203256	ΤΜΗΜΑ ΠΩΛΗΣΕΩΝ ΕΡΓΟΣΤΑΣΙΟΥ	89.111	158.724	0	24.786
9203258	ΤΜΗΜΑ ΠΩΛ.ΘΕΣ/ΚΗΣ-9203250 (02)	1.047.365	6.904.851	1.312.346	4.967.362
9203259	ΠΡΟΒΟΛΗ-ΠΡΟΩΦ.ΕΝΤ.& ΕΠΙΚΗΝ.ΔΙΑΓ	276.307	2.287.074	196.709	2.200.267
ΣΥΝΟΛΑ ΛΟΓΑΡΙΑΣΜΟΥ		31.119.616	113.443.916	38.614.089	148.807.193
ΛΟΓΑΡΙΑΣΜΟΣ	62.03.02 ΤΑΧΥΔΡΟΜΙΚΑ-COURIER				
9200200	Δ/ΝΣΗ ΕΡΓΟΣΤΑΣΙΟΥ	0	0	0	0
9200201	ΤΜΗΜΑ ΟΡΓΑΝΩΣΗΣ ΠΑΡΑΓΩΓΗΣ	0	0	0	0
9200202	ΤΜ.ΔΙΑΧΕΙΡΗΣΗΣ ΑΠΟΘΗΚΩΝ ΧΑΛΑΝΔ	2.000	6.113	0	0
9200203	ΤΜΗΜΑ ΕΡΓΟΣΤ. UNISET	0	2.240	0	0
9200205	ΤΜΗΜΑ ΕΡΓΟΣΤΑΣΙΟΥ POLYMAN	0	0	0	16.759
9200300	Δ/ΝΣΗ ΕΡΓΑΣΤ.ΓΡΑΦ.ΤΕΧΝΩΝ	2.700	15.325	2.293	31.705
9200305	ΤΜΗΜΑ ΕΠΕΞ/ΣΙΑΣ ΧΡΩΜΑΤΟΣ-ΕΙΚΩΝ	0	0	0	0
9200308	ΤΜΗΜΑ ΜΟΝΤΑΖ	0	0	0	0
9200309	ΔΗΜΙΟΥΡΓΙΚΟ ΤΜΗΜΑ (ΑΤΕΛΙΕ)	6.700	14.293	0	0
9200400	Δ/ΝΣΗ ΕΘΝΟΥΣ-ΕΘΝΟΥΣ ΚΥΡΙΑΚΗΣ	25.540	29.199	1.981	3.889
9200401	ΑΘΛΗΤΙΚΟ ΤΜΗΜΑ	80.610	110.100	52.844	287.260
9200402	ΤΗΛΕΟΠΤΙΚΟ-ΚΑΛΛ/ΚΟ ΤΜΗΜΑ 2002	59.050	204.379	23.512	32.040
9200403	ΤΜΗΜΑ ΑΡΧΕΙΟΥ	0	1.300	0	0
9200404	ΣΥΝΤΑΞΗ INTERNET(ΑΚΥΡ.ΓΙΑ 2002	3.300	3.300	0	0
9200405	ΤΜΗΜΑ ΣΥΝΤΑΞΗΣ ΘΕΣ/ΝΙΚΗΣ	0	3.698	0	0
9200406	ΤΜΗΜΑ ΔΙΟΡΘΩΣΗΣ ΕΘΝΟΥΣ-ΕΘΝ.ΚΥΡ	0	0	2.447	2.596
9200407	ΤΜΗΜΑ ΚΑΛΛΙΤΕΧΝΙΚΟ(ΑΚΥΡ.2002)	0	2.000	0	0
9200410	ΤΜΗΜΑ ΒΟΗΘ.ΠΡΟΣ.ΣΥΝΤΑΞΗΣ	2.350	4.000	0	0
9200411	ΤΜΗΜΑ ΣΥΝΤΑΞΗΣ ΕΘΝΟΥΣ	5.050	17.187	2.052	21.948
9200412	ΤΜΗΜΑ ΣΕΛΙΔ/ΣΗΣ ΕΘΝΟΥΣ-ΕΘΝ.ΚΥΡ	0	0	12.620	16.263
9200413	ΤΜ.ΠΛΗΚΤΡ/ΓΗΣ ΕΘΝΟΣ-ΕΘΝΟΣ ΚΥΡ.	0	0	0	3.398
9200421	ΤΜΗΜΑ ΣΥΝΤΑΞΗΣ ΕΘΝΟΥΣ ΚΥΡΙΑΚΗΣ	5.150	16.150	27.513	47.809
9200423	ΕΞΟΔΑ ΠΑΡ. NEW GEN (ΑΚΥΡ.2002)	0	0	0	0
9200424	ΕΞΟΔΑ ΠΑΡ.ΑΥΤΟ ΜΑΡΚΕΤ(ΑΚ.2002)	0	0	0	0
9200425	ΕΞΟΔΑ ΠΑΡΑΓ.ΕΡΓΑΣΙΑ-ΕΙΔ.ΕΚΔΟΣ.	0	0	0	0
9200426	ΕΞΟΔΑ ΠΑΡΑΓ.ΚΥΝΗΓΙ-9200800.4	0	0	0	0
9200431	ΕΞΟΔΑ ΠΑΡ.ΕΦ.ΠΡΩΙΝΗ-ΑΚΥΡ.2002	0	0	0	0
9200432	ΤΜΗΜΑ ΠΑΡΑΓΩΓΗΣ ΕΝΘ.ΕΙΚΟΝΕΣ	0	0	0	0
9200433	ΤΜΗΜΑ ΕΙΔ.ΕΚΔΟΣΕΩΝ (9200436)	0	0	0	0
9200435	ΕΞΟΔΑ ΠΑΡΑΓ.ΕΝΘ."ΘΕΛΩ" ΠΕΜΠΤΗΣ	0	0	0	0
9200500	Δ/ΝΣΗ ΙΔΑΝΙΚΟ-ΜΕΝΟΥ	148.650	510.458	80.410	100.413
9200501	ΤΜΗΜ.ΣΕΛΙΔΟΠ.ΙΔΑΝ-ΜΕΝΟΥ.ΟΔ.ΑΓ.	0	0	0	0
9200502	ΤΜΗΜΑ ΣΥΝΤΑΞΗΣ ΙΔΑΝΙΚΟΥ	10.950	12.600	5.790	15.488
9200503	ΤΜΗΜΑ ΣΥΝΤΑΞΗΣ ΜΕΝΟΥ	3.650	3.650	0	0
9200504	ΤΜΗΜΑ ΣΥΝΤΑΞΗΣ ΟΔΗΓΟΥ ΑΓΟΡΑΣ	0	0	0	15.690
9200505	ΤΜΗΜΑ ΣΥΝΤΑΞΗΣ WEDDING	0	0	0	0
9200600	ΤΜΗΜΑ ΣΥΝΤΑΞΗΣ ΣΙΝΕΜΑ	190.910	526.624	126.376	241.038
9200601	ΤΜΗΜΑ ΣΕΛΙΔΟΠΟΙΗΣΗΣ ΣΙΝΕΜΑ	0	0	0	0
9200701	ΥΠΟΣΤΗΡΙΞΗ ΠΑΡΑΓΩΓΗΣ	700	700	6.103	133.089
9200800	ΕΞΟΔΑ ΠΑΡΑΓ.ΕΚΔΟΣΕΩΝ ΚΥΝΟΛΟΓΙΑ	0	0	0	0
92008001	ΕΞΟΔΑ ΠΑΡΑΓ.ΤΜ.ΠΕΡ.ΚΥΝΟΛΟΓΙΑΣ	0	0	0	0
92008004	ΕΞΟΔΑ ΠΑΡΑΓ.ΚΥΝΗΓΙ	0	0	0	0
9200900	Δ/ΝΣΗ ΣΥΝΤ.ΑΘΛ.ΕΦΗΜ.-ΑΚΥΡΟ	0	0	0	0
9200990	ΕΞΟΔΑ ΠΑΡΕΠ.ΥΠΗΡ.ΠΑΡΑΓ.ΔΡΑΣΤΗΡ	0	547.310	0	969.385
9201000	ΓΕΝΙΚΗ ΔΙΕΥΘΥΝΣΗ	71.099	133.681	24.218	149.800
9201001	ΤΜΗΜΑ ΝΟΜΙΚΩΝ ΥΠΗΡΕΣΙΩΝ	13.490	23.293	27.338	36.846
9201002	ΕΞΟΔΑ ΠΑΡΕΠΟΜΕΝΩΝ ΔΡΑΣΤ/ΤΩΝ	8.770	41.020	67.000	0
9201003	ΒΟΗΘ.ΠΡΟΣΩΠΙΚΟ/ΟΔΗΓΟΙ	0	0	41.310	114.661
9201004	ΤΜΗΜΑ ΠΡΟΣΩΠΙΚΟΥ (1.1.99)	0	0	27.361	54.859
9201100	ΟΙΚΟΝΟΜΙΚΗ ΔΙΕΥΘΥΝΣΗ	400.950	411.207	21.750	56.443
9201101	ΤΜΗΜΑ ΒΟΗΘ.ΠΡΟΣ/ΚΟΥ (31.12.98)	0	5.093	0	0
9201102	ΤΜΗΜΑ ΛΟΓΙΣΤΗΡΙΟΥ	1.650	5.400	4.069	4.616
9201103	ΟΙΚΟΝΟΜΙΚΟΣ ΠΡΟΓΡΑΜΜΑΤΙΣΜΟΣ	272.090	759.918	361.918	925.298
9201104	ΤΜΗΜΑ ΠΡΟΣΩΠΙΚΟΥ(ΕΩΣ 31.12.98)	56.180	60.607	0	0
9201110	Δ/ΝΣΗ ΠΡΟΜΗΘΕΙΩΝ & LOGISTICS	55.730	90.114	35.298	108.139
9201120	ΤΜΗΜΑ ΜΗΧΑΝ/ΣΗΣ	0	0	1.006	16.713
9201125	ΤΜ.ΔΙΑΧ.ΠΡΟΣΦΟΡΩΝ(ΕΩΣ 31/12/00	1.610.500	12.128.668	3.396.900	8.322.990
9201700	Δ/ΝΣΗ ΠΛ/ΚΗΣ-ΤΕΧΝ-ΠΑΡ.31/12/00	2.920	3.820	9.250	18.596

			Ιουν-98	Δεκ-98	Ιουν-99	Δεκ-99		
9201702		ΜΗΧΑΝΟΓΡΑΦΗΣΗ (ΕΩΣ 31.12.98)	2.700		0			
9201703		Δ/ΝΣΗ ΠΛ/ΚΗΣ-ΤΕΧΝ-ΠΑΡ & ΤΕΧΝ.ΥΠ	4.700	2.500.779	25.043	13.695.054	1.678	4.019.096
9203250		Δ/ΝΣΗ ΠΩΛΗΣΕΩΝ ΕΘΝΟΥΣ-ΕΘΝ.ΚΥΡ.	729.450		1.406.234		1.046.201	
9203251		ΤΜΗΜΑ ΠΩΛ.ΕΘΝ-ΕΘΝ.ΚΥΡ.31/12/00	4.617.635		9.608.451		5.070.488	
9203252		ΤΜΗΜΑ ΠΩΛΗΣΕΩΝ ΙΔΑΝΙΚΟ ΣΠΙΤΙ	630.150		1.325.860		705.197	
9203253		ΤΜΗΜΑ ΠΩΛΗΣΕΩΝ ΜΕΝΟΥ	231.620		487.750		256.399	
9203254		ΤΜΗΜΑ ΠΩΛΗΣΕΩΝ ΟΔΗΓΟΣ ΑΓΟΡΑΣ	0		919.149		0	
9203255		ΤΜΗΜΑ ΠΩΛΗΣΕΩΝ ΣΙΝΕΜΑ	0		0		0	
9203256		ΤΜΗΜΑ ΠΩΛΗΣΕΩΝ ΕΡΓΟΣΤΑΣΙΟΥ	67.550		378.360		331.377	
9203257		ΤΜΗΜΑ ΠΩΛΗΣΕΩΝ WEDDING	0		0		0	
9203258		ΤΜΗΜΑ ΠΩΛ.ΘΕΣ/ΚΗΣ-9203250 (02)	67.250		162.437		112.225	
9203259		ΠΡΟΒΟΛΗ-ΠΡΟΩΘ.ΕΝΤ.& ΕΠΙΚΗΝ.ΔΙΑΓ	431.212		2.030.434		1.072.131	
92032701		ΕΞΟΔΑ ΠΩΛΗΣΕΩΝ ΠΕΡ.ΚΥΝΟΛΟΓΙΑΣ	0		0		0	
92032704		ΕΞΟΔΑ ΠΩΛΗΣΕΩΝ ΚΥΝΗΓΙ	0	6.774.867	0	16.318.675	0	8.594.018
ΣΥΝΟΛΑ ΛΟΓΑΡΙΑΣΜΟΥ			9.822.956	9.822.956	31.497.045	31.497.045	12.957.055	12.957.055
ΛΟΓΑΡΙΑΣΜΟΣ	62.03.95	ΤΗΛΕΦΩΝΙΚΑ-ΚΙΝΗΤΑ						
9200200		Δ/ΝΣΗ ΕΡΓΟΣΤΑΣΙΟΥ	0		0		0	
9200201		ΤΜΗΜΑ ΟΡΓΑΝΩΣΗΣ ΠΑΡΑΓΩΓΗΣ	0		0		0	
9200202		ΤΜ ΔΙΑΧΕΙΡΗΣΗΣ ΑΠΟΘΗΚΩΝ ΧΑΛΑΝΔ	0		0		0	
9200300		Δ/ΝΣΗ ΕΡΓΑΣΤ.ΓΡΑΦ.ΤΕΧΝΩΝ	0		0		0	
9200400		Δ/ΝΣΗ ΕΘΝΟΥΣ-ΕΘΝΟΥΣ ΚΥΡΙΑΚΗΣ	0		0		0	
9200401		ΑΘΛΗΤΙΚΟ ΤΜΗΜΑ	0		0		0	
9200402		ΤΗΛΕΟΠΤΙΚΟ-ΚΑΛΛ/ΚΟ ΤΜΗΜΑ 2002	0		0		0	
9200405		ΤΜΗΜΑ ΣΥΝΤΑΞΗΣ ΘΕΣ/ΝΙΚΗΣ	0		0		0	
9200407		ΤΜΗΜΑ ΚΑΛΙΤΕΧΝΙΚΟ(ΑΚΥΡ.2002)	0		0		0	
9200409		ΤΜΗΜΑ ΦΩΤΟΓΡΑΦΩΝ	0		0		0	
9200410		ΤΜΗΜΑ ΒΟΗΘ.ΠΡΟΣ.ΣΥΝΤΑΞΗΣ	0		0		0	
9200411		ΤΜΗΜΑ ΣΥΝΤΑΞΗΣ ΕΘΝΟΥΣ	0		0		0	
9200421		ΤΜΗΜΑ ΣΥΝΤΑΞΗΣ ΕΘΝΟΥΣ ΚΥΡΙΑΚΗΣ	0		0		0	
9200432		ΤΜΗΜΑ ΠΑΡΑΓΩΓΗΣ ΕΝΘ.ΕΙΚΟΝΕΣ	0		0		0	
9200433		ΤΜΗΜΑ ΕΙΔ.ΕΚΔΟΣΕΩΝ (9200436)	0		0		0	
9200500		Δ/ΝΣΗ ΙΔΑΝΙΚΟ-ΜΕΝΟΥ	0		0		0	
9200501		ΤΜΗΜ.ΣΕ/ΛΙΔΟΠ.ΙΔΑΝ-ΜΕΝΟΥ-ΟΔ.ΑΓ.	0		0		0	
9200600		ΤΜΗΜΑ ΣΥΝΤΑΞΗΣ ΣΙΝΕΜΑ	0		0		0	
9200701		ΥΠΟΣΤΗΡΙΞΗ ΠΑΡΑΓΩΓΗΣ	0		0		0	
9201000		ΓΕΝΙΚΗ ΔΙΕΥΘ/ΝΣΗ	0		0		0	
9201001		ΤΜΗΜΑ ΝΟΜΙΚΩΝ ΥΠΗΡΕΣΙΩΝ	0		0		0	
9201003		ΒΟΗΘ.ΠΡΟΣΩΠΙΚΟ/ΟΔΗΓΟΙ	0		0		0	
9201100		ΟΙΚΟΝΟΜΙΚΗ ΔΙΕΥΘΥΝΣΗ	0		0		0	
9201103		ΟΙΚΟΝΟΜΙΚΟΣ ΠΡΟΓΡΑΜΜΑΤΙΣΜΟΣ	0		0		0	
9201110		Δ/ΝΣΗ ΠΡΟΜΗΘΕΙΩΝ & LOGISTICS	0		0		0	
9201120		ΤΜΗΜΑ ΜΗΧΑΝ/ΣΗΣ	0		0		0	
9201703		Δ/ΝΣΗ ΠΛ/ΚΗΣ-ΤΕΧΝ-ΠΑΡ.& ΤΕΧΝ.ΥΠ	0		0		0	
9201704		ΤΕΧΝΙΚΗ ΥΠΟΣΤ.ΚΤΙΡΙΩΝ-ΟΙΚΟΔ.ΕΡ	0	0	0	0	0	0
9203150		ΔΙΑΝΟΜΗ ΕΝΤΥΠΩΝ	0		0		0	
9203250		Δ/ΝΣΗ ΠΩΛΗΣΕΩΝ ΕΘΝΟΥΣ-ΕΘΝ.ΚΥΡ.	0		0		0	
9203252		ΤΜΗΜΑ ΠΩΛΗΣΕΩΝ ΙΔΑΝΙΚΟ ΣΠΙΤΙ	0		0		0	
9203256		ΤΜΗΜΑ ΠΩΛΗΣΕΩΝ ΕΡΓΟΣΤΑΣΙΟΥ	0		0		0	
9203259		ΠΡΟΒΟΛΗ-ΠΡΟΩΘ.ΕΝΤ.& ΕΠΙΚΗΝ.ΔΙΑΓ	0	0	0	0	0	0
ΣΥΝΟΛΑ ΛΟΓΑΡΙΑΣΜΟΥ			0	0	0	0	0	0
ΛΟΓΑΡΙΑΣΜΟΣ	62.03.96	ΤΗΛΕΦΩΝΙΚΑ-ΕΥΘΕΙΕΣ ΓΡΑΜΜΕ						
9200213		ΔΙΑΧΕΙΡΗΣΗ ΑΠΟΘΗΚΩΝ ΜΕΚ	0		0		0	
9200411		ΤΜΗΜΑ ΣΥΝΤΑΞΗΣ ΕΘΝΟΥΣ	0		0		0	
9200421		ΤΜΗΜΑ ΣΥΝΤΑΞΗΣ ΕΘΝΟΥΣ ΚΥΡΙΑΚΗΣ	0		0		0	
9200431		ΕΞΟΔΑ ΠΑΡ.ΕΦ.ΠΡΩΙΝΗ-ΑΚΥΡ.2002	0		0		0	
9200500		Δ/ΝΣΗ ΙΔΑΝΙΚΟ-ΜΕΝΟΥ	0		0		0	
9200600		ΤΜΗΜΑ ΣΥΝΤΑΞΗΣ ΣΙΝΕΜΑ	0		0		0	
9200701		ΥΠΟΣΤΗΡΙΞΗ ΠΑΡΑΓΩΓΗΣ	0		0		0	
9200990		ΕΞΟΔΑ ΠΑΡΕΠ.ΥΠΗΡ.ΠΑΡΑΓ.ΔΡΑΣΤΗΡ	0	0	0	0	0	0
9201002		ΕΞΟΔΑ ΠΑΡΕΠΟΜΕΝΩΝ ΔΡΑΣΤ/ΤΩΝ	0	0	0	0	0	0
9203250		Δ/ΝΣΗ ΠΩΛΗΣΕΩΝ ΕΘΝΟΥΣ-ΕΘΝ.ΚΥΡ.	0		0		0	
ΣΥΝΟΛΑ ΛΟΓΑΡΙΑΣΜΟΥ			0	0	0	0	0	0

		Ιουν-98		Δεκ-98		Ιουν-99		Δεκ-99	
ΛΟΓΑΡΙΑΣΜΟΣ	62.03.03	ΔΙΑΦΟΡΑ ΕΞΟΔΑ ΤΗΛΕΠΙΚΟΙΝΩ							
ΛΟΓΑΡΙΑΣΜΟΣ	62.03.99	ΠΑΓΙΟ ΤΕΛΟΣ ΜΙΣΘ.ΓΡΑΜΜ.ΕΚ							
9200411		ΤΜΗΜΑ ΣΥΝΤΑΞΗΣ ΕΘΝΟΥΣ	0	0	0	0	0	0	0
9200701		ΥΠΟΣΤΗΡΙΞΗ ΠΑΡΑΓΩΓΗΣ	0	0	0	2.262.015	2.262.015	9.081.389	9.081.389
9201002		ΕΞΟΔΑ ΠΑΡΕΠΟΜΕΝΩΝ ΔΡΑΣΤ/ΤΩΝ	0	0	0	2.262.015	2.262.015	9.081.388	9.081.388
ΣΥΝΟΛΑ ΛΟΓΑΡΙΑΣΜΟΥ			0	0	0	4.524.030	4.524.030	18.162.777	18.162.777
ΛΟΓΑΡΙΑΣΜΟΣ	62.04.01	ΕΝΟΙΚΙΑ ΚΤΙΡΙΩΝ-ΤΕΧΝΙΚΩΝ							
9200202		ΤΜ.ΔΙΑΧΕΙΡΗΣΗΣ ΑΠΟΘΗΚΩΝ ΧΑΛΑΝΔ	10.497.600		20.995.200		11.332.200		22.664.400
9200213		ΔΙΑΧΕΙΡΗΣΗ ΑΠΟΘΗΚΩΝ ΜΕΚ	0		0		0		0
9200400		Δ/ΝΣΗ ΕΘΝΟΥΣ-ΕΘΝΟΥΣ ΚΥΡΙΑΚΗΣ	1.028.580		2.190.876		1.162.296		2.475.696
9200405		ΤΜΗΜΑ ΣΥΝΤΑΞΗΣ ΘΕΣ/ΝΙΚΗΣ	3.420.000		6.925.500		3.676.500		7.397.118
9200411		ΤΜΗΜΑ ΣΥΝΤΑΞΗΣ ΕΘΝΟΥΣ	859.383		1.759.689		900.306		1.800.612
9200990		ΕΞΟΔΑ ΠΑΡΕΠ.ΥΠΗΡ.ΠΑΡΑΓ.ΔΡΑΣΤΗΡ	0	15.805.563	0	31.871.265	0	17.071.302	0
9201000		ΓΕΝΙΚΗ ΔΙΕΥΘ/ΝΣΗ	0		0		0		0
9201002		ΕΞΟΔΑ ΠΑΡΕΠΟΜΕΝΩΝ ΔΡΑΣΤ/ΤΩΝ	31.202.400		61.204.800		33.079.800		80.208.390
9201125		ΤΜ.ΔΙΑΧ.ΠΡΟΣΦΟΡΩΝ(ΕΩΣ 31/12/00	1.035.500		1.035.500		0		0
9201703		Δ/ΝΣΗ ΠΛ/ΚΗΣ-ΤΕΧΝ-ΠΑΡ.& ΤΕΧΝ.ΥΠ	0		0		0		0
9201704		ΤΕΧΝΙΚΗ ΥΠΟΣΤ.ΚΤΙΡΙΩΝ-ΟΙΚΟΔ.ΕΡ	0	32.237.900	0	62.240.300	0	33.079.800	0
9203250		Δ/ΝΣΗ ΠΩΛΗΣΕΩΝ ΕΘΝΟΥΣ-ΕΘΝ.ΚΥΡ.	1.920.000	1.920.000	4.457.043	4.457.043	2.211.606	2.211.606	4.456.384
ΣΥΝΟΛΑ ΛΟΓΑΡΙΑΣΜΟΥ			49.963.463	49.963.463	98.568.608	98.568.608	52.362.708	52.362.708	119.002.600
ΛΟΓΑΡΙΑΣΜΟΣ	62.04.02	ΕΝΟΙΚΙΑ ΜΗΧ/ΤΩΝ-ΤΕΧΝ.ΕΓΚ.							
9200202		ΤΜ.ΔΙΑΧΕΙΡΗΣΗΣ ΑΠΟΘΗΚΩΝ ΧΑΛΑΝΔ	0		0		0		0
9200203		ΤΜΗΜΑ ΕΡΓΟΣΤ. UNISET	0		0		0		0
9200205		ΤΜΗΜΑ ΕΡΓΟΣΤΑΣΙΟΥ POLYMAN	0		0		0		0
9200210		ΤΜΗΜΑ ΕΡΓΟΣΤΑΣΙΟΥ UNIMAN	0		0		0		0
9200305		ΤΜΗΜΑ ΕΠΕΞ/ΣΙΑΣ ΧΡΩΜΑΤΟΣ-ΕΙΚΟΝ	240.000	240.000	240.000	240.000	0	0	0
ΣΥΝΟΛΑ ΛΟΓΑΡΙΑΣΜΟΥ			240.000	240.000	240.000	240.000	0	0	0
ΛΟΓΑΡΙΑΣΜΟΣ	62.04.03	ΕΝΟΙΚΙΑ ΜΕΤΑΦΟΡΙΚΩΝ ΜΕΣΩΝ							
9200421		ΤΜΗΜΑ ΣΥΝΤΑΞΗΣ ΕΘΝΟΥΣ ΚΥΡΙΑΚΗΣ	0		0				391.500
9200435		ΕΞΟΔΑ ΠΑΡΑΓ.ΕΝΘ."ΘΕΛΩ" ΠΕΜΠΤΗΣ	0	0	0	0	0	0	391.500
ΣΥΝΟΛΑ ΛΟΓΑΡΙΑΣΜΟΥ			0	0	0	0	0	0	391.500
ΛΟΓΑΡΙΑΣΜΟΣ	62.04.05	ΕΝΟΙΚΙΑ ΜΗΧΑΝΟΓΡΑΦΙΚΩΝ ΜΕ							
9200701		ΥΠΟΣΤΗΡΙΞΗ ΠΑΡΑΓΩΓΗΣ	0	0	0	0	0	100.000	100.000
9201004		ΤΜΗΜΑ ΠΡΟΣΩΠΙΚΟΥ (1.1.99)	0		0		2.308.670		2.308.670
9201120		ΤΜΗΜΑ ΜΗΧΑΝ/ΣΗΣ	0	0	0	0	2.308.670	800.000	3.108.670
ΣΥΝΟΛΑ ΛΟΓΑΡΙΑΣΜΟΥ			0	0	0	0	2.308.670	2.308.670	3.208.670
ΛΟΓΑΡΙΑΣΜΟΣ	62.04.06	ΕΝΟΙΚΙΑ ΛΟΙΠΟΥ ΕΞΟΠΛΙΣΜΟΥ							
9200432		ΤΜΗΜΑ ΠΑΡΑΓΩΓΗΣ ΕΝΘ ΕΙΚΟΝΕΣ	0		0		0		0
9200435		ΕΞΟΔΑ ΠΑΡΑΓ.ΕΝΘ."ΘΕΛΩ" ΠΕΜΠΤΗΣ	0	0	0	0	0	0	0
9201702		ΜΗΧΑΝΟΓΡΑΦΗΣΗ (ΕΩΣ 31.12.98)	0		20.000		0		0
9201703		Δ/ΝΣΗ ΠΛ/ΚΗΣ-ΤΕΧΝ-ΠΑΡ.& ΤΕΧΝ.ΥΠ	0	0	0	20.000	17.180	17.180	17.180
ΣΥΝΟΛΑ ΛΟΓΑΡΙΑΣΜΟΥ			0	0	20.000	20.000	17.180	17.180	17.180
ΛΟΓΑΡΙΑΣΜΟΣ	62.04.08	ΕΝΟΙΚΙΑ ΦΩΤΕΙΝΩΝ ΕΠΙΓΡΑΦΩ							
9203259		ΠΡΟΒΟΛΗ-ΠΡΟΩΘ.ΕΝΤ.& ΕΠΙΚΗΝ.ΔΙΑΓ	0	0	0	0	0	22.204	22.204
ΣΥΝΟΛΑ ΛΟΓΑΡΙΑΣΜΟΥ			0	0	0	0	0	22.204	22.204
ΛΟΓΑΡΙΑΣΜΟΣ	62.04.20	ΕΝΟΙΚΙΑ ΜΙΣΘΩΣΕΩΝ LEASING ΜΗΧ.							
9200200		Δ/ΝΣΗ ΕΡΓΟΣΤΑΣΙΟΥ	7.651.474		22.507.751		28.511.830		70.422.886
9200204		ΤΜΗΜΑ ΕΡΓΟΣΤΑΣΙΟΥ ΛΙΤΗΜΑΝ	16.739.453		16.739.453		0		0
9200212		ΕΞΟΔΑ ΠΑΡΑΓΩΓΗΣ ΕΝΘΕΣΗΣ	0		0		0		0
9200300		Δ/ΝΣΗ ΕΡΓΑΣΤ.ΓΡΑΦ.ΤΕΧΝΩΝ	62.374.741		130.259.810		0		0
9200305		ΤΜΗΜΑ ΕΠΕΞ/ΣΙΑΣ ΧΡΩΜΑΤΟΣ-ΕΙΚΟΝ	0		0		20.543.790		42.717.162
9200307		ΤΜΗΜΑ ΕΞΟΔΟΥ	0	86.765.668	0	169.507.014	36.522.289	85.577.909	75.941.617
ΣΥΝΟΛΑ ΛΟΓΑΡΙΑΣΜΟΥ			86.765.668	86.765.668	169.507.014	169.507.014	85.577.909	85.577.909	189.081.665
ΛΟΓΑΡΙΑΣΜΟΣ	62.04.25.00	ΕΝΟΙΚΙΟ ΜΙΣΘ.CC1000 ΑΥΤ.Υ							
9201003		ΒΟΗΘ.ΠΡΟΣΩΠΙΚΟ/ΟΔΗΓΟΙ	0		0		672.600		1.345.200

		Ιουν-98		Δεκ-98		Ιουν-99		Δεκ-99	
9201101	ΤΜΗΜΑ ΒΟΗΘ.ΠΡΟΣ/ΚΟΥ (31.12.98)	488.436	488.436	1.161.036	1.161.036	0	672.600	0	1.345.200
ΣΥΝΟΛΑ ΛΟΓΑΡΙΑΣΜΟΥ		488.436	488.436	1.161.036	1.161.036	672.600	672.600	1.345.200	1.345.200
ΛΟΓΑΡΙΑΣΜΟΣ	62.04.25.01 ΕΝΟΙΚΙΟ ΜΙΣΘ. CC1000 ΑΥΤ.Υ								
9201003	ΒΟΗΘ.ΠΡΟΣΩΠΙΚΟ/ΟΔΗΓΟΙ	0	0	0	0	672.600	0	1.345.200	0
9201101	ΤΜΗΜΑ ΒΟΗΘ.ΠΡΟΣ/ΚΟΥ (31.12.98)	488.436	488.436	1.161.036	1.161.036	0	672.600	0	1.345.200
ΣΥΝΟΛΑ ΛΟΓΑΡΙΑΣΜΟΥ		488.436	488.436	1.161.036	1.161.036	672.600	672.600	1.345.200	1.345.200
ΛΟΓΑΡΙΑΣΜΟΣ	62.04.25.02 ΕΝΟΙΚΙΟ ΜΙΣΘ. CC1000 ΑΥΤ.Υ								
9200300	Δ/ΝΣΗ ΕΡΓΑΣΤ.ΓΡΑΦ.ΤΕΧΝΩΝ	0	0	0	0	0	0	0	0
9201003	ΒΟΗΘ.ΠΡΟΣΩΠΙΚΟ/ΟΔΗΓΟΙ	0	0	0	0	672.600	0	1.345.200	0
9201101	ΤΜΗΜΑ ΒΟΗΘ.ΠΡΟΣ/ΚΟΥ (31.12.98)	492.439	492.439	1.165.039	1.165.039	0	672.600	0	1.345.200
ΣΥΝΟΛΑ ΛΟΓΑΡΙΑΣΜΟΥ		492.439	492.439	1.165.039	1.165.039	672.600	672.600	1.345.200	1.345.200
ΛΟΓΑΡΙΑΣΜΟΣ	62.04.25.03 ΕΝΟΙΚΙΟ ΜΙΣΘ. CC1400 ΑΥΤ.Υ								
9200300	Δ/ΝΣΗ ΕΡΓΑΣΤ.ΓΡΑΦ.ΤΕΧΝΩΝ	764.893	764.893	1.826.893	1.826.893	1.062.000	1.062.000	2.124.000	2.124.000
ΣΥΝΟΛΑ ΛΟΓΑΡΙΑΣΜΟΥ		764.893	764.893	1.826.893	1.826.893	1.062.000	1.062.000	2.124.000	2.124.000
ΛΟΓΑΡΙΑΣΜΟΣ	62.04.25.04 ΕΝΟΙΚΙΟ ΜΙΣΘ. CC1600 ΑΥΤ.Υ								
9201100	ΟΙΚΟΝΟΜΙΚΗ ΔΙΕΥΘΥΝΣΗ	1.480.420	1.480.420	3.455.066	3.455.066	2.072.988	2.072.988	4.145.976	4.145.976
ΣΥΝΟΛΑ ΛΟΓΑΡΙΑΣΜΟΥ		1.480.420	1.480.420	3.455.066	3.455.066	2.072.988	2.072.988	4.145.976	4.145.976
ΛΟΓΑΡΙΑΣΜΟΣ	62.04.25.05 ΕΝΟΙΚΙΟ ΜΙΣΘ. CC1600 ΑΥΤ.Υ								
9201003	ΒΟΗΘ.ΠΡΟΣΩΠΙΚΟ/ΟΔΗΓΟΙ	0	0	0	0	0	0	0	0
9201101	ΤΜΗΜΑ ΒΟΗΘ.ΠΡΟΣ/ΚΟΥ (31.12.98)	815.342	815.342	1.438.382	1.438.382	0	0	0	0
ΣΥΝΟΛΑ ΛΟΓΑΡΙΑΣΜΟΥ		815.342	815.342	1.438.382	1.438.382	0	0	0	0
ΛΟΓΑΡΙΑΣΜΟΣ	62.04.25.06 ΕΝΟΙΚΙΟ ΜΙΣΘ. CC1600 ΑΥΤ.Υ								
9201003	ΒΟΗΘ.ΠΡΟΣΩΠΙΚΟ/ΟΔΗΓΟΙ	0	0	0	0	1.274.400	0	2.548.800	0
9201101	ΤΜΗΜΑ ΒΟΗΘ.ΠΡΟΣ/ΚΟΥ (31.12.98)	815.342	815.342	2.089.742	2.089.742	0	1.274.400	0	2.548.800
9203150	ΔΙΑΝΟΜΗ ΕΝΤΥΠΩΝ	0	0	0	0	0	0	0	0
ΣΥΝΟΛΑ ΛΟΓΑΡΙΑΣΜΟΥ		815.342	815.342	2.089.742	2.089.742	1.274.400	1.274.400	2.548.800	2.548.800
ΛΟΓΑΡΙΑΣΜΟΣ	62.04.25.07 ΕΝΟΙΚΙΟ ΜΙΣΘ. CC 4000 ΑΥΤ.								
9201000	ΓΕΝΙΚΗ ΔΙΕΥΘ/ΝΣΗ	0	0	0	0	0	0	1.169.616	0
9201003	ΒΟΗΘ.ΠΡΟΣΩΠΙΚΟ/ΟΔΗΓΟΙ	0	0	0	0	0	0	0	1.169.616
ΣΥΝΟΛΑ ΛΟΓΑΡΙΑΣΜΟΥ		0	0	0	0	0	0	1.169.616	1.169.616
ΛΟΓΑΡΙΑΣΜΟΣ	62.04.25.08 ΕΝΟΙΚΙΟ ΜΙΣΘ. CC 2000 BMW								
9201000	ΓΕΝΙΚΗ ΔΙΕΥΘ/ΝΣΗ	0	0	0	0	0	0	0	0
ΣΥΝΟΛΑ ΛΟΓΑΡΙΑΣΜΟΥ		0	0	0	0	0	0	0	0
ΛΟΓΑΡΙΑΣΜΟΣ	62.04.25.09 ΕΝΟΙΚΙΟ ΜΙΣΘ. CC1400 OPEL-								
9200701	ΥΠΟΣΤΗΡΙΞΗ ΠΑΡΑΓΩΓΗΣ	0	0	0	0	0	0	0	0
9201110	Δ/ΝΣΗ ΠΡΟΜΗΘΕΙΩΝ & LOGISTICS	0	0	0	0	0	0	0	0
ΣΥΝΟΛΑ ΛΟΓΑΡΙΑΣΜΟΥ		0	0	0	0	0	0	0	0
ΛΟΓΑΡΙΑΣΜΟΣ	62.04.25.10 ΕΝΟΙΚΙΟ ΜΙΣΘ. CC1400 ΑΥΤ.Υ								
9201003	ΒΟΗΘ.ΠΡΟΣΩΠΙΚΟ/ΟΔΗΓΟΙ	0	0	0	0	0	0	0	0
ΣΥΝΟΛΑ ΛΟΓΑΡΙΑΣΜΟΥ		0	0	0	0	0	0	0	0
ΛΟΓΑΡΙΑΣΜΟΣ	62.04.25.11 ΕΝΟΙΚΙΟ ΜΙΣΘ. CC1400 ΑΥΤ.Υ								
9201003	ΒΟΗΘ.ΠΡΟΣΩΠΙΚΟ/ΟΔΗΓΟΙ	0	0	0	0	0	0	0	0
9201100	ΟΙΚΟΝΟΜΙΚΗ ΔΙΕΥΘΥΝΣΗ	0	0	0	0	0	0	0	0
9203258	ΤΜΗΜΑ ΠΩΛ.ΘΕΣ/ΚΗΣ-9203250 (02)	0	0	0	0	0	0	0	0
ΣΥΝΟΛΑ ΛΟΓΑΡΙΑΣΜΟΥ		0	0	0	0	0	0	0	0
ΛΟΓΑΡΙΑΣΜΟΣ	62.04.25.12 ΕΝΟΙΚΙΟ ΜΙΣΘ. CC1400 ΑΥΤ.Υ								
9200405	ΤΜΗΜΑ ΣΥΝΤΑΞΗΣ ΘΕΣ/ΝΙΚΗΣ	0	0	0	0	0	0	0	0
ΣΥΝΟΛΑ ΛΟΓΑΡΙΑΣΜΟΥ		0	0	0	0	0	0	0	0
ΛΟΓΑΡΙΑΣΜΟΣ	62.04.25.13 ΕΝΟΙΚΙΟ ΜΙΣΘ. CC 1400 OPEL								
9201003	ΒΟΗΘ.ΠΡΟΣΩΠΙΚΟ/ΟΔΗΓΟΙ	0	0	0	0	0	0	0	0
9201100	ΟΙΚΟΝΟΜΙΚΗ ΔΙΕΥΘΥΝΣΗ	0	0	0	0	0	0	0	0

			Ιουν-98	Δεκ-98	Ιουν-99	Δεκ-99
ΣΥΝΟΛΑ ΛΟΓΑΡΙΑΣΜΟΥ			0	0	0	0
ΛΟΓΑΡΙΑΣΜΟΣ	62.04.25.14	ΕΝΟΙΚΙΟ ΜΙΣΘ. CC 1400 OPEL				
9201120		ΤΜΗΜΑ ΜΗΧΑΝ/ΣΗΣ	0	0	0	0
ΣΥΝΟΛΑ ΛΟΓΑΡΙΑΣΜΟΥ			0	0	0	0
ΛΟΓΑΡΙΑΣΜΟΣ	62.04.25.15	ΕΝΟΙΚΙΟ ΜΙΣΘ. CC 1800 AUDI				
9201000		ΓΕΝΙΚΗ ΔΙΕΥΘ/ΝΣΗ	0	0	0	0
9201001		ΤΜΗΜΑ ΝΟΜΙΚΩΝ ΥΠΗΡΕΣΙΩΝ	0	0	0	0
9201100		ΟΙΚΟΝΟΜΙΚΗ ΔΙΕΥΘΥΝΣΗ	0	0	0	0
ΣΥΝΟΛΑ ΛΟΓΑΡΙΑΣΜΟΥ			0	0	0	0
ΛΟΓΑΡΙΑΣΜΟΣ	62.04.25.16	ΕΝΟΙΚ. ΜΙΣΘ. CC 2000 SUZUKI G				
9203250		Δ/ΝΣΗ ΠΩΛΗΣΕΩΝ ΕΘΝΟΥΣ-ΕΘΝ.ΚΥΡ.	0	0	0	0
ΣΥΝΟΛΑ ΛΟΓΑΡΙΑΣΜΟΥ			0	0	0	0
ΛΟΓΑΡΙΑΣΜΟΣ	62.04.25.17	ΕΝΟΙΚ. ΜΙΣΘ. ΦΟΡΤΗΓΟΥ FORD				
9201703		Δ/ΝΣΗ ΠΛ/ΚΗΣ-ΤΕΧΝ-ΠΑΡ. & ΤΕΧΝ.ΥΠ	0	0	0	0
9201704		ΤΕΧΝΙΚΗ ΥΠΟΣΤ. ΚΤΙΡΙΩΝ-ΟΙΚΟΔ.ΕΡ	0	0	0	0
ΣΥΝΟΛΑ ΛΟΓΑΡΙΑΣΜΟΥ			0	0	0	0
ΛΟΓΑΡΙΑΣΜΟΣ	62.04.25.18	ΕΝΟΙΚ. ΜΙΣΘ. CC 1800 VW 1800				
9201110		Δ/ΝΣΗ ΠΡΟΜΗΘΕΙΩΝ & LOGISTICS	0	0	0	0
ΣΥΝΟΛΑ ΛΟΓΑΡΙΑΣΜΟΥ			0	0	0	0
ΛΟΓΑΡΙΑΣΜΟΣ	62.04.25.19	ΕΝΟΙΚ. ΜΙΣΘ. CC 1200 OPEL C				
9201003		ΒΟΗΘ. ΠΡΟΣΩΠΙΚΟ/ΟΔΗΓΟΙ	0	0	0	0
9201105		ΤΜΗΜ. ΚΟΣΤΟΛΟΓΗΣΗΣ & ΠΡΟΥΠΟΛ/ΜΟΥ	0	0	0	0
9203250		Δ/ΝΣΗ ΠΩΛΗΣΕΩΝ ΕΘΝΟΥΣ-ΕΘΝ.ΚΥΡ.	0	0	0	0
ΣΥΝΟΛΑ ΛΟΓΑΡΙΑΣΜΟΥ			0	0	0	0
ΛΟΓΑΡΙΑΣΜΟΣ	62.04.25.20	ΕΝΟΙΚΙΟ ΜΙΣΘ. CC 1600 ALFA				
9200300		Δ/ΝΣΗ ΕΡΓΑΣΤ. ΓΡΑΦ. ΤΕΧΝΩΝ	0	0	0	0
ΣΥΝΟΛΑ ΛΟΓΑΡΙΑΣΜΟΥ			0	0	0	0
ΛΟΓΑΡΙΑΣΜΟΣ	62.04.25.21	ΕΝΟΙΚΙΟ ΜΙΣΘ. VW GOLF CC 14				
9203259		ΠΡΟΒΟΛΗ-ΠΡΟΩΘ. ENT. & ΕΠΙΚΝ. ΔΙΑΓ	0	0	0	0
ΣΥΝΟΛΑ ΛΟΓΑΡΙΑΣΜΟΥ			0	0	0	0
ΛΟΓΑΡΙΑΣΜΟΣ	62.04.25.22	ΕΝΟΙΚΙΟ ΜΙΣΘ. CC 1200 OPEL				
9200500		Δ/ΝΣΗ ΙΔΑΝΙΚΟ-ΜΕΝΟΥ	0	0	0	0
ΣΥΝΟΛΑ ΛΟΓΑΡΙΑΣΜΟΥ			0	0	0	0
ΛΟΓΑΡΙΑΣΜΟΣ	62.04.25.23	ΕΝΟΙΚΙΟ ΜΙΣΘ. PAJERO CC 200				
9201100		ΟΙΚΟΝΟΜΙΚΗ ΔΙΕΥΘΥΝΣΗ	0	0	0	0
ΣΥΝΟΛΑ ΛΟΓΑΡΙΑΣΜΟΥ			0	0	0	0
ΛΟΓΑΡΙΑΣΜΟΣ	62.04.25.24	ΕΝΟΙΚΙΟ ΜΙΣΘ. OPEL VECTRA				
9203150		ΔΙΑΝΟΜΗ ΕΝΤΥΠΩΝ	0	0	0	0
ΣΥΝΟΛΑ ΛΟΓΑΡΙΑΣΜΟΥ			0	0	0	0
ΛΟΓΑΡΙΑΣΜΟΣ	62.04.25.25	ΕΝΟΙΚΙΟ ΜΙΣΘ. OPEL ASTRA Z				
9201000		ΓΕΝΙΚΗ ΔΙΕΥΘ/ΝΣΗ	0	0	0	0
ΣΥΝΟΛΑ ΛΟΓΑΡΙΑΣΜΟΥ			0	0	0	0
ΛΟΓΑΡΙΑΣΜΟΣ	62.04.25.26	ΕΝΟΙΚΙΟ ΜΙΣΘ. OPEL CORSA C				
9201000		ΓΕΝΙΚΗ ΔΙΕΥΘ/ΝΣΗ	0	0	0	0
9201003		ΒΟΗΘ. ΠΡΟΣΩΠΙΚΟ/ΟΔΗΓΟΙ	0	0	0	0
ΣΥΝΟΛΑ ΛΟΓΑΡΙΑΣΜΟΥ			0	0	0	0
ΛΟΓΑΡΙΑΣΜΟΣ	62.04.25.27	ΕΝΟΙΚ. ΜΙΣΘ. RENAULT MEG. YZ				
9201000		ΓΕΝΙΚΗ ΔΙΕΥΘ/ΝΣΗ	0	0	0	0
ΣΥΝΟΛΑ ΛΟΓΑΡΙΑΣΜΟΥ			0	0	0	0

ΛΟΓΑΡΙΑΣΜΟΣ	62.04.25.28	ΕΝΟΙΚΙΟ ΖΗΣ 3547 ΤΟΥΤΑ L	Ιουν-98		Δεκ-98		Ιουν-99		Δεκ-99	
9201703		Δ/ΝΣΗ ΠΛ/ΚΗΣ-ΤΕΧΝ-ΠΑΡ.& ΤΕΧΝ.ΥΠ	0	0	0	0	0	0	0	0
ΣΥΝΟΛΑ ΛΟΓΑΡΙΑΣΜΟΥ			0	0	0	0	0	0	0	0
ΛΟΓΑΡΙΑΣΜΟΣ	62.04.25.29	ΕΝΟΙΚΙΟ ΜΙΣΘ.CC 1200 OPEL								
9200432		ΤΜΗΜΑ ΠΑΡΑΓΩΓΗΣ ΕΝΘ.ΕΙΚΟΝΕΣ	0	0	0	0	0	0	0	0
ΣΥΝΟΛΑ ΛΟΓΑΡΙΑΣΜΟΥ			0	0	0	0	0	0	0	0
ΛΟΓΑΡΙΑΣΜΟΣ	62.04.25.30	ΕΝΟΙΚΙΟ ΜΙΣΘ.CC2000 HONDA								
9203250		Δ/ΝΣΗ ΠΩΛΗΣΕΩΝ ΕΘΝΟΥΣ-ΕΘΝ.ΚΥΡ.	0	0	0	0	0	0	0	0
ΣΥΝΟΛΑ ΛΟΓΑΡΙΑΣΜΟΥ			0	0	0	0	0	0	0	0
ΛΟΓΑΡΙΑΣΜΟΣ	62.04.99	ΛΟΙΠΑ ΕΝΟΙΚΙΑ								
9200402		ΤΗΛΕΟΠΤΙΚΟ-ΚΑΛΛ/ΚΟ ΤΜΗΜΑ 2002	30.000		30.000		0		0	
9200431		ΕΞΟΔΑ ΠΑΡ.ΕΦ.ΠΡΩΙΝΗ-ΑΚΥΡ.2002	0		0		0		0	
9200432		ΤΜΗΜΑ ΠΑΡΑΓΩΓΗΣ ΕΝΘ.ΕΙΚΟΝΕΣ	0		0		0		0	
9200600		ΤΜΗΜΑ ΣΥΝΤΑΞΗΣ ΣΙΝΕΜΑ	0	30.000	0	30.000	0	0	0	0
9201125		ΤΜ.ΔΙΑΧ.ΠΡΟΣΦΟΡΩΝ(ΕΩΣ 31/12/00	240.000		240.000		0		0	
9201703		Δ/ΝΣΗ ΠΛ/ΚΗΣ-ΤΕΧΝ-ΠΑΡ.& ΤΕΧΝ.ΥΠ	0	240.000	0	240.000	0	0	0	0
ΣΥΝΟΛΑ ΛΟΓΑΡΙΑΣΜΟΥ			270.000	270.000	270.000	270.000	0	0	0	0
ΛΟΓΑΡΙΑΣΜΟΣ	62.05.00	ΑΣΦΑΛΙΣΤΡΑ ΠΥΡΟΣ								
9200200		Δ/ΝΣΗ ΕΡΓΟΣΤΑΣΙΟΥ	6.996.133		7.077.885		5.276.133		7.673.003	
9200202		ΤΜ.ΔΙΑΧΕΙΡΗΣΗΣ ΑΠΟΘΗΚΩΝ ΧΑΛΑΝΔ	2.157.532		2.176.874		1.906.500		2.772.596	
9200300		Δ/ΝΣΗ ΕΡΓΑΣΤ.ΓΡΑΦ.ΤΕΧΝΩΝ	1.520.426		1.527.353		1.334.021		1.746.928	
9200305		ΤΜΗΜΑ ΕΠΕΞ/ΣΙΑΣ ΧΡΩΜΑΤΟΣ-ΕΙΚΟΝ	11.984		11.984		0		0	
9200307		ΤΜΗΜΑ ΕΞΟΔΟΥ	22.408		22.408		0		0	
9200400		Δ/ΝΣΗ ΕΘΝΟΥΣ-ΕΘΝΟΥΣ ΚΥΡΙΑΚΗΣ	997		997		0		0	
9200404		ΣΥΝΤΑΞΗ ΙΝΤΕΡΝΕΤ(ΑΚΥΡ.ΓΙΑ 2002	258	10.709.738	258	10.817.759	0	8.516.654	0	12.192.527
9201000		ΓΕΝΙΚΗ ΔΙΕΥΘ/ΝΣΗ	306.986		306.986		450.000		450.000	
9201702		ΜΗΧΑΝΟΓΡΑΦΗΣΗ(ΕΩΣ 31.12.98)	482.915		486.135		0		0	
9201703		Δ/ΝΣΗ ΠΛ/ΚΗΣ-ΤΕΧΝ-ΠΑΡ.& ΤΕΧΝ.ΥΠ	4.097.766		4.101.065		2.992.764		4.352.333	
9201704		ΤΕΧΝΙΚΗ ΥΠΟΣΤ.ΚΤΙΡΙΩΝ-ΟΙΚΟΔ.ΕΡ	0	4.887.667	0	4.894.186	0	3.442.764	0	4.802.333
ΣΥΝΟΛΑ ΛΟΓΑΡΙΑΣΜΟΥ			15.597.405	15.597.405	15.711.945	15.711.945	11.959.418	11.959.418	16.994.860	16.994.860
ΛΟΓΑΡΙΑΣΜΟΣ	62.05.01	ΑΣΦΑΛΙΣΤΡΑ ΜΕΤΑΦΟΡΙΚΩΝ ΜΕ								
9200500		Δ/ΝΣΗ ΙΔΑΝΙΚΟ-ΜΕΝΟΥ	0	0	0	0	0	0	0	0
9201002		ΕΞΟΔΑ ΠΑΡΕΠΟΜΕΝΩΝ ΔΡΑΣΤ/ΤΩΝ	0		0		0		0	
9201103		ΟΙΚΟΝΟΜΙΚΟΣ ΠΡΟΓΡΑΜΜΑΤΙΣΜΟΣ	0	0	0	0	0	0	0	0
ΣΥΝΟΛΑ ΛΟΓΑΡΙΑΣΜΟΥ			0	0	0	0	0	0	0	0
ΛΟΓΑΡΙΑΣΜΟΣ	62.05.02	ΑΣΦΑΛΙΣΤΡΑ ΜΕΤΑΦΟΡΩΝ								
9200200		Δ/ΝΣΗ ΕΡΓΟΣΤΑΣΙΟΥ	550.000		550.000		156.141		156.141	
9200201		ΤΜΗΜΑ ΟΡΓ/ΑΝΩΣΗΣ ΠΑΡΑΓΩΓΗΣ	0		65.540		600.001		600.001	
9200203		ΤΜΗΜΑ ΕΡΓΟΣΤ. UNISET	0	550.000	3.500	619.040	0	756.142	0	756.142
9201000		ΓΕΝΙΚΗ ΔΙΕΥΘ/ΝΣΗ	3.974	3.974	3.974	3.974	0	0	0	0
ΣΥΝΟΛΑ ΛΟΓΑΡΙΑΣΜΟΥ			553.974	553.974	623.014	623.014	756.142	756.142	756.142	756.142
ΛΟΓΑΡΙΑΣΜΟΣ	62.05.06	ΑΣΦΑΛΙΣΤΡΑ ΑΣΤΙΚΗΣ ΕΥΘΥΝΗ								
9201000		ΓΕΝΙΚΗ ΔΙΕΥΘ/ΝΣΗ	0	0	0	0	0	0	0	0
ΣΥΝΟΛΑ ΛΟΓΑΡΙΑΣΜΟΥ			0	0	0	0	0	0	0	0
ΛΟΓΑΡΙΑΣΜΟΣ	62.05.98	ΑΣΦΑΛΙΣΤΡΑ ΜΗΧΑΝΙΚΩΝ ΒΛΑΒ								
9200200		Δ/ΝΣΗ ΕΡΓΟΣΤΑΣΙΟΥ	0		267.911		643.338		643.338	
9200203		ΤΜΗΜΑ ΕΡΓΟΣΤ. UNISET	0		4.649.497		11.164.904		11.164.904	
9200204		ΤΜΗΜΑ ΕΡΓΟΣΤΑΣΙΟΥ LITHOMAN	0		755.445		1.814.063		1.814.063	
9200205		ΤΜΗΜΑ ΕΡΓΟΣΤΑΣΙΟΥ POLYMAN	0	0	2.115.248	7.788.101	5.079.377	18.701.682	5.079.377	18.701.682
ΣΥΝΟΛΑ ΛΟΓΑΡΙΑΣΜΟΥ			0	0	7.788.101	7.788.101	18.701.682	18.701.682	18.701.682	18.701.682
ΛΟΓΑΡΙΑΣΜΟΣ	62.06.00	ΑΠΟΘΗΚΕΥΤΡΑ ΧΑΡΤΟΥ								
9200202		ΤΜ.ΔΙΑΧΕΙΡΗΣΗΣ ΑΠΟΘΗΚΩΝ ΧΑΛΑΝΔ	1.188.950	1.188.950	4.776.064	4.776.064	171.678	171.678	9.004.885	9.004.885
ΣΥΝΟΛΑ ΛΟΓΑΡΙΑΣΜΟΥ			1.188.950	1.188.950	4.776.064	4.776.064	171.678	171.678	9.004.885	9.004.885
ΛΟΓΑΡΙΑΣΜΟΣ	62.07.01	ΕΠΙΣΚ.ΚΤΙΡΙΩΝ-ΕΓΚ/ΣΕΩΝ ΚΤ								

			Ιουν-98	Δεκ-98	Ιουν-99	Δεκ-99				
9200200	Δ/ΝΣΗ ΕΡΓΟΣΤΑΣΙΟΥ		187.480	319.960	37.000	37.000				
9200202	ΤΜ ΔΙΑΧΕΙΡΗΣΗΣ ΑΠΟΘΗΚΩΝ ΧΑΛΑΝΔ		13.895	13.895	29.140	1.265.877				
9200208	ΤΜΗΜΑ ΦΩΤΟΜΕΤΑΦΟΡΕΙΟΥ		10.000	10.000	0	0				
9200300	Δ/ΝΣΗ ΕΡΓΑΣΤ.ΓΡΑΦ.ΤΕΧΝΩΝ		206.000	491.000	0	0				
9200304	ΤΜΗΜΑ ΣΕΛΙΔΟΠΟΙΗΣΗΣ ΤΡΙΤΩΝ		35.000	35.000	0	0				
9200307	ΤΜΗΜΑ ΕΞΟΔΟΥ		0	40.000	0	0				
9200308	ΤΜΗΜΑ ΜΟΝΤΑΖ		0	55.000	0	0				
9200309	ΔΗΜΙΟΥΡΓΙΚΟ ΤΜΗΜΑ (ΑΤΕΛΙΕ)		0	0		20.000				
9200400	Δ/ΝΣΗ ΕΘΝΟΥΣ-ΕΘΝΟΥΣ ΚΥΡΙΑΚΗΣ		30.000	30.000	0	561.763				
9200405	ΤΜΗΜΑ ΣΥΝΤΑΞΗΣ ΘΕΣ/ΝΙΚΗΣ		0	20.000	0	0				
9200421	ΤΜΗΜΑ ΣΥΝΤΑΞΗΣ ΕΘΝΟΥΣ ΚΥΡΙΑΚΗΣ		0	0	0	0				
9200427	ΟΔΗΓΟΣ ΓΙΑ ΤΗΝ ΠΟΛΗ(ΑΚΥΡ.2002)		0	0	0	0				
9200701	ΥΠΟΣΤΗΡΙΞΗ ΠΑΡΑΓΩΓΗΣ		0	260.000	0	0				
9200990	ΕΞΟΔΑ ΠΑΡΕΠ.ΥΠΗΡ.ΠΑΡΑΓ.ΔΡΑΣΤΗΡ		482.375	0	1.274.855	66.140	0	1.884.640		
9201000	ΓΕΝΙΚΗ ΔΙΕΥΘ/ΝΣΗ		0	203.261	0	201.425				
9201002	ΕΞΟΔΑ ΠΑΡΕΠΟΜΕΝΩΝ ΔΡΑΣΤ/ΤΩΝ		0	0	0	0				
9201100	ΟΙΚΟΝΟΜΙΚΗ ΔΙΕΥΘΥΝΣΗ		0	0	0	0				
9201110	Δ/ΝΣΗ ΠΡΟΜΗΘΕΙΩΝ & LOGISTICS		0	0	0	0				
9201700	Δ/ΝΣΗ ΠΛ/ΚΗΣ-ΤΕΧΝ-ΠΑΡ.31/12/00		0	63.000	0	0				
9201703	Δ/ΝΣΗ ΠΛ/ΚΗΣ-ΤΕΧΝ-ΠΑΡ.& ΤΕΧΝ.ΥΠ		1.222.160	2.013.120	1.634.400	5.120.308				
9201704	ΤΕΧΝΙΚΗ ΥΠΟΣΤ.ΚΤΙΡΙΩΝ-ΟΙΚΟΔ.ΕΡ		1.222.160	0	2.279.381	1.634.400	0	5.321.733		
9203250	Δ/ΝΣΗ ΠΩΛΗΣΕΩΝ ΕΘΝΟΥΣ-ΕΘΝ.ΚΥΡ.		30.000	50.000	40.000	281.273				
9203258	ΤΜΗΜΑ ΠΩΛ.ΘΕΣ/ΚΗΣ-9203250 (02)		705.000	735.000	0	40.000	28.000	309.273		
ΣΥΝΟΛΑ ΛΟΓΑΡΙΑΣΜΟΥ			2.439.535	2.439.535	4.339.236	4.339.236	1.740.540	1.740.540	7.515.646	7.515.646
ΛΟΓΑΡΙΑΣΜΟΣ	62.07.02	ΕΠΙΣΚ. & ΣΥΝΤ.ΜΗΧΑΝ-ΤΕΧ.ΕΓ								
9200200	Δ/ΝΣΗ ΕΡΓΟΣΤΑΣΙΟΥ		437.900	707.050	229.100	973.912				
9200202	ΤΜ ΔΙΑΧΕΙΡΗΣΗΣ ΑΠΟΘΗΚΩΝ ΧΑΛΑΝΔ		0	0	58.535	641.517				
9200203	ΤΜΗΜΑ ΕΡΓΟΣΤ. UNISET		503.660	3.387.257	869.478	2.301.078				
9200204	ΤΜΗΜΑ ΕΡΓΟΣΤΑΣΙΟΥ LITHOMAN		969.320	2.035.380	608.100	1.501.850				
9200205	ΤΜΗΜΑ ΕΡΓΟΣΤΑΣΙΟΥ POLYMAN		2.931.242	4.137.917	507.891	3.423.058				
9200208	ΤΜΗΜΑ ΦΩΤΟΜΕΤΑΦΟΡΕΙΟΥ		11.000	11.000	0	0				
9200210	ΤΜΗΜΑ ΕΡΓΟΣΤΑΣΙΟΥ UNIMAN		475.200	475.200	140.000	140.000				
9200213	ΔΙΑΧΕΙΡΗΣΗ ΑΠΟΘΗΚΩΝ ΜΕΚ		0	0	0	0				
9200300	Δ/ΝΣΗ ΕΡΓΑΣΤ.ΓΡΑΦ.ΤΕΧΝΩΝ		0	50.000	285.000	285.000				
9200305	ΤΜΗΜΑ ΕΠΕΞ/ΣΙΑΣ ΧΡΩΜΑΤΟΣ-ΕΙΚΟΝ		0	40.000	202.610	202.610				
9200307	ΤΜΗΜΑ ΕΞΟΔΟΥ		0	90.000	0	134.200				
9200308	ΤΜΗΜΑ ΜΟΝΤΑΖ		0	0	0	0				
9200405	ΤΜΗΜΑ ΣΥΝΤΑΞΗΣ ΘΕΣ/ΝΙΚΗΣ		18.000	41.932	0	0				
9200409	ΤΜΗΜΑ ΦΩΤΟΓΡΑΦΩΝ		36.755	62.263	109.991	290.786				
9200412	ΤΜΗΜΑ ΣΕΛΙΔ/ΣΗΣ ΕΘΝΟΥΣ-ΕΘΝ.ΚΥΡ		0	0	0	0				
9200502	ΤΜΗΜΑ ΣΥΝΤΑΞΗΣ ΙΔΑΝΙΚΟΥ		0	0	0	0				
9200701	ΥΠΟΣΤΗΡΙΞΗ ΠΑΡΑΓΩΓΗΣ		6.864.772	12.247.849	16.294.772	27.332.771	8.609.133	11.619.838	17.006.133	26.900.144
9201002	ΕΞΟΔΑ ΠΑΡΕΠΟΜΕΝΩΝ ΔΡΑΣΤ/ΤΩΝ		40.000	87.000	0	0				
9201100	ΟΙΚΟΝΟΜΙΚΗ ΔΙΕΥΘΥΝΣΗ		0	0	0	0				
9201703	Δ/ΝΣΗ ΠΛ/ΚΗΣ-ΤΕΧΝ-ΠΑΡ.& ΤΕΧΝ.ΥΠ		45.000	85.000	189.950	276.950	45.000	45.000	180.000	180.000
ΣΥΝΟΛΑ ΛΟΓΑΡΙΑΣΜΟΥ			12.332.849	12.332.849	27.609.721	27.609.721	11.664.838	11.664.838	27.080.144	27.080.144
ΛΟΓΑΡΙΑΣΜΟΣ	62.07.03	ΕΠΙΣΚ. & ΣΥΝΤ.ΜΕΤΑΦΟΡΙΚΩΝ ΜΕΣΩΝ								
9200202	ΤΜ ΔΙΑΧΕΙΡΗΣΗΣ ΑΠΟΘΗΚΩΝ ΧΑΛΑΝΔ		1.947.600	1.947.600	2.820.290	2.820.290	0	0	0	0
ΣΥΝΟΛΑ ΛΟΓΑΡΙΑΣΜΟΥ			1.947.600	1.947.600	2.820.290	2.820.290	0	0	0	0
ΛΟΓΑΡΙΑΣΜΟΣ	62.07.04	ΕΠΙΣΚ. & ΣΥΝΤ.ΕΠΙΠΛΩΝ,Η/Υ								
9200200	Δ/ΝΣΗ ΕΡΓΟΣΤΑΣΙΟΥ		0	0	10.939	28.939				
9200201	ΤΜΗΜΑ ΟΡΓΑΝΩΣΗΣ ΠΑΡΑΓΩΓΗΣ		0	27.798	0	3.390				
9200202	ΤΜ ΔΙΑΧΕΙΡΗΣΗΣ ΑΠΟΘΗΚΩΝ ΧΑΛΑΝΔ		50.085	150.325	136.180	360.780				
9200213	ΔΙΑΧΕΙΡΗΣΗ ΑΠΟΘΗΚΩΝ ΜΕΚ		0	0	0	0				
9200300	Δ/ΝΣΗ ΕΡΓΑΣΤ.ΓΡΑΦ.ΤΕΧΝΩΝ		10.750	10.750	0	0				
9200305	ΤΜΗΜΑ ΕΠΕΞ/ΣΙΑΣ ΧΡΩΜΑΤΟΣ-ΕΙΚΟΝ		0	36.000	0	0				
9200307	ΤΜΗΜΑ ΕΞΟΔΟΥ		0	0	0	0				
9200400	Δ/ΝΣΗ ΕΘΝΟΥΣ-ΕΘΝΟΥΣ ΚΥΡΙΑΚΗΣ		0	0	50.630	68.630				
9200401	ΑΘΛΗΤΙΚΟ ΤΜΗΜΑ		0	0	0	23.643				
9200402	ΤΗΛΕΟΠΤΙΚΟ-ΚΑΛΛ/ΚΟ ΤΜΗΜΑ 2002		0	0	10.938	18.938				
9200403	ΤΜΗΜΑ ΑΡΧΕΙΟΥ		0	0	0	0				

			Ιουν-98	Δεκ-98	Ιουν-99	Δεκ-99			
9200405		ΤΜΗΜΑ ΣΥΝΤΑΞΗΣ ΘΕΣ/ΝΙΚΗΣ	10.000	62.212	7.373	33.038			
9200407		ΤΜΗΜΑ ΚΑΛΛΙΤΕΧΝΙΚΟ(ΑΚΥΡ.2002)	0	0	0	6.350			
9200409		ΤΜΗΜΑ ΦΩΤΟΓΡΑΦΩΝ	0	10.169	0	0			
9200411		ΤΜΗΜΑ ΣΥΝΤΑΞΗΣ ΕΘΝΟΥΣ	0	11.543	0	15.000			
9200412		ΤΜΗΜΑ ΣΕΛΙΔ/ΣΗΣ ΕΘΝΟΥΣ-ΕΘΝ.ΚΥΡ	5.085	5.085	0	0			
9200413		ΤΜ.ΠΑΗΚΤΡ/ΓΗΣ ΕΘΝΟΣ-ΕΘΝΟΣ ΚΥΡ.	31.779	31.779	0	0			
9200421		ΤΜΗΜΑ ΣΥΝΤΑΞΗΣ ΕΘΝΟΥΣ ΚΥΡΙΑΚΗΣ	0	19.000	6.000	6.000			
9200422		ΤΜΗΜΑ ΣΕΛ/ΣΗΣ ΕΘΝ.ΚΥΡ(ΑΚΥ.2002	5.085	5.085	0	0			
9200428		ΑΤΕΛΙΕ ΕΘΝΟΥΣ-ΕΘΝΟΥΣ ΚΥΡΙΑΚΗΣ	0	0	0	0			
9200431		ΕΞΟΔΑ ΠΑΡ.ΕΦ.ΠΡΩΙΝΗ-ΑΚΥΡ.2002	0	0	0	0			
9200432		ΤΜΗΜΑ ΠΑΡΑΓΩΓΗΣ ΕΝΘ.ΕΙΚΟΝΕΣ	0	0	0	0			
9200500		Δ/ΝΣΗ ΙΔΑΝΙΚΟ-ΜΕΝΟΥ	0	11.864	0	23.898			
9200501		ΤΜΗΜ.ΣΕΛΙΔΟΠ.ΙΔΑΝ-ΜΕΝΟΥ-ΟΔ.ΑΓ.	0	0	0	0			
9200600		ΤΜΗΜΑ ΣΥΝΤΑΞΗΣ ΣΙΝΕΜΑ	0	0	20.284	20.284			
9200701		ΥΠΟΣΤΗΡΙΞΗ ΠΑΡΑΓΩΓΗΣ	7.464.801	7.577.585	16.059.584	16.441.194	7.063.649	7.305.993	13.032.357
9201000		ΓΕΝΙΚΗ ΔΙΕΥΘ/ΝΣΗ	75.260	94.017	104.291	185.700			
9201001		ΤΜΗΜΑ ΝΟΜΙΚΩΝ ΥΠΗΡΕΣΙΩΝ	100	100	0	0			
9201002		ΕΞΟΔΑ ΠΑΡΕΠΟΜΕΝΩΝ ΔΡΑΣΤ/ΤΩΝ	0	0	65.000	65.000			
9201003		ΒΟΗΘ.ΠΡΟΣΩΠΙΚΟ/ΟΔΗΓΟΙ	0	0	0	0			
9201004		ΤΜΗΜΑ ΠΡΟΣΩΠΙΚΟΥ (1.1.99)	0	0	0	0			
9201100		ΟΙΚΟΝΟΜΙΚΗ ΔΙΕΥΘΥΝΣΗ	0	17.500	0	13.000			
9201102		ΤΜΗΜΑ ΛΟΓΙΣΤΗΡΙΟΥ	0	0	0	0			
9201103		ΟΙΚΟΝΟΜΙΚΟΣ ΠΡΟΓΡΑΜΜΑΤΙΣΜΟΣ	21.407	21.407	3.425	20.425			
9201105		ΤΜΗΜ.ΚΟΣΤΟΛΟΓΗΣΗΣ & ΠΡΟΥΠΟΛ/ΜΟΥ	0	0	0	0			
9201110		Δ/ΝΣΗ ΠΡΟΜΗΘΕΙΩΝ & LOGISTICS	0	11.900	61.500	79.669			
9201120		ΤΜΗΜΑ ΜΗΧΑΝ/ΣΗΣ	0	0	1.805.711	3.976.919			
9201125		ΤΜ.ΔΙΑΧ.ΠΡΟΣΦΟΡΩΝ(ΕΩΣ 31/12/00	0	0	0	68.000			
9201700		Δ/ΝΣΗ ΠΛ/ΚΗΣ-ΤΕΧΝ-ΠΑΡ.31/12/00	0	0	0	0			
9201702		ΜΗΧΑΝΟΓΡΑΦΗΣΗ (ΕΩΣ 31.12.98)	1.759.959	3.273.632	0	0			
9201703		Δ/ΝΣΗ ΠΛ/ΚΗΣ-ΤΕΧΝ-ΠΑΡ.& ΤΕΧΝ.ΥΠ	1.794.948	3.342.678	1.373.982	2.880.228			
9201704		ΤΕΧΝΙΚΗ ΥΠΟΣΤ.ΚΤΙΡΙΩΝ-ΟΙΚΟΔ.ΕΡ	0	3.651.674	0	6.761.234	0	3.413.909	0
9203150		ΔΙΑΝΟΜΗ ΕΝΤΥΠΩΝ	0	11.543	0	0			
9203250		Δ/ΝΣΗ ΠΩΛΗΣΕΩΝ ΕΘΝΟΥΣ-ΕΘΝ.ΚΥΡ.	0	71.000	24.927	32.427			
9203251		ΤΜΗΜΑ ΠΩΛ.ΕΘΝ-ΕΘΝ.ΚΥΡ.31/12/00	0	0	0	12.701			
9203252		ΤΜΗΜΑ ΠΩΛΗΣΕΩΝ ΙΔΑΝΙΚΟ ΣΠΙΤΙ	0	0	0	68.000			
9203256		ΤΜΗΜΑ ΠΩΛΗΣΕΩΝ ΕΡΓΟΣΤΑΣΙΟΥ	0	0	0	0			
9203258		ΤΜΗΜΑ ΠΩΛ.ΘΕΣ/ΚΗΣ-9203250 (02)	248.000	289.060	10.176	33.376			
9203259		ΠΡΟΒΟΛΗ-ΠΡΟΩΘ.ΕΝΤ.& ΕΠΙΚΝ.ΔΙΑΓ	0	248.000	0	371.603	0	35.103	24.000
9203259		ΠΡΟΒΟΛΗ-ΠΡΟΩΘ.ΕΝΤ.& ΕΠΙΚΝ.ΔΙΑΓ	0	248.000	0	371.603	0	35.103	24.000
ΣΥΝΟΛΑ ΛΟΓΑΡΙΑΣΜΟΥ			11.477.259	11.477.259	23.574.031	23.574.031	10.755.005	10.755.005	21.100.692
ΛΟΓΑΡΙΑΣΜΟΣ	62.07.98	ΣΥΝΤΗΡΗΣΗ ΠΡΟΓΡΑΜΜΑΤΩΝ Η/Υ							
9200401		ΑΘΛΗΤΙΚΟ ΤΜΗΜΑ	0	0	0	0			
9200701		ΥΠΟΣΤΗΡΙΞΗ ΠΑΡΑΓΩΓΗΣ	609.513	609.513	609.513	609.513	803.098	803.098	803.098
9201000		ΓΕΝΙΚΗ ΔΙΕΥΘ/ΝΣΗ	0	0	0	0			
9201120		ΤΜΗΜΑ ΜΗΧΑΝ/ΣΗΣ	0	0	3.074.434	7.776.450			
9201702		ΜΗΧΑΝΟΓΡΑΦΗΣΗ (ΕΩΣ 31.12.98)	3.582.657	3.582.657	6.706.881	6.706.881	3.074.434	0	7.776.450
9203150		ΔΙΑΝΟΜΗ ΕΝΤΥΠΩΝ	0	0	0	0	0	0	0
ΣΥΝΟΛΑ ΛΟΓΑΡΙΑΣΜΟΥ			4.192.170	4.192.170	7.316.394	7.316.394	3.877.532	3.877.532	8.579.548
ΛΟΓΑΡΙΑΣΜΟΣ	62.07.99	ΔΙΑΦΟΡΕΣ ΣΥΝΤΗΡΗΣΕΙΣ							
9201000		ΓΕΝΙΚΗ ΔΙΕΥΘ/ΝΣΗ	90.000	90.000	165.000	165.000	90.000	90.000	180.000
ΣΥΝΟΛΑ ΛΟΓΑΡΙΑΣΜΟΥ			90.000	90.000	165.000	165.000	90.000	90.000	180.000
ΛΟΓΑΡΙΑΣΜΟΣ	62.96.00.00	ΛΕΩΦΟΡ.ΥΠ16021 ΘΕΣ.19+1							
9201003		ΒΟΗΘ.ΠΡΟΣΩΠΙΚΟ/ΟΔΗΓΟΙ	0	0	0	0			
9201101		ΤΜΗΜΑ ΒΟΗΘ.ΠΡΟΣΚΟΥ (31.12.98)	310.593	310.593	310.593	310.593	0	0	0
ΣΥΝΟΛΑ ΛΟΓΑΡΙΑΣΜΟΥ			310.593	310.593	310.593	310.593	0	0	0
ΛΟΓΑΡΙΑΣΜΟΣ	62.96.00.01	ΛΕΩΦΟΡ.ΥΠ19104 ΘΕΣ.23+1							
9201003		ΒΟΗΘ.ΠΡΟΣΩΠΙΚΟ/ΟΔΗΓΟΙ	0	0	0	0			
9201101		ΤΜΗΜΑ ΒΟΗΘ.ΠΡΟΣΚΟΥ (31.12.98)	460.593	460.593	460.593	460.593	0	0	0
ΣΥΝΟΛΑ ΛΟΓΑΡΙΑΣΜΟΥ			460.593	460.593	460.593	460.593	0	0	0
ΛΟΓΑΡΙΑΣΜΟΣ	62.96.00.02	ΛΕΩΦΟΡ.ΥΑΑ3618 ΘΕΣ.13+1							

		Ιουν-98	Δεκ-98	Ιουν-99	Δεκ-99				
9201003	ΒΟΗΘ.ΠΡΟΣΩΠΙΚΟ/ΟΔΗΓΟΙ	0	0	0	0				
9201101	ΤΜΗΜΑ ΒΟΗΘ.ΠΡΟΣ/ΚΟΥ (31.12.98)	123.516	123.516	123.516	123.516	0	0	0	0
ΣΥΝΟΛΑ ΛΟΓΑΡΙΑΣΜΟΥ		123.516	123.516	123.516	123.516	0	0	0	0
ΛΟΓΑΡΙΑΣΜΟΣ	62.96.00.03	ΦΟΡΤΗΓ.ΥΥΝ7675 ΩΦ.ΦΟΡΤ.26							
9200201	ΤΜΗΜΑ ΟΡΓΑΝΩΣΗΣ ΠΑΡΑΓΩΓΗΣ	127.691	127.691	551.935	551.935	207.899	207.899	400.792	400.792
ΣΥΝΟΛΑ ΛΟΓΑΡΙΑΣΜΟΥ		127.691	127.691	551.935	551.935	207.899	207.899	400.792	400.792
ΛΟΓΑΡΙΑΣΜΟΣ	62.96.00.04	ΦΟΡΤΗΓ.ΧΖ 4179 ΩΦ.ΦΟΡΤ.18							
9201703	ΔΝΣΗ ΠΛ/ΚΗΣ-ΤΕΧΝ-ΠΑΡ.& ΤΕΧΝ.ΥΠ	1.695		10.000		0		41.337	
9201704	ΤΕΧΝΙΚΗ ΥΠΟΣΤ.ΚΤΙΡΙΩΝ-ΟΙΚΟΔ.ΕΡ	0	1.695	0	10.000	0	0	0	41.337
ΣΥΝΟΛΑ ΛΟΓΑΡΙΑΣΜΟΥ		1.695	1.695	10.000	10.000	0	0	41.337	41.337
ΛΟΓΑΡΙΑΣΜΟΣ	62.96.00.05	ΦΟΡΤΗΓ.ΥΧΡ9360 ΩΦ.ΦΟΡΤ.11							
9200201	ΤΜΗΜΑ ΟΡΓΑΝΩΣΗΣ ΠΑΡΑΓΩΓΗΣ	48.702		858.715		104.833		602.031	
9200202	ΤΜ.ΔΙΑΧΕΙΡΗΣΗΣ ΑΠΟΘΗΚΩΝ ΧΑΛΑΝΔ	0	48.702	0	858.715	0	104.833	0	602.031
ΣΥΝΟΛΑ ΛΟΓΑΡΙΑΣΜΟΥ		48.702	48.702	858.715	858.715	104.833	104.833	602.031	602.031
ΛΟΓΑΡΙΑΣΜΟΣ	62.96.00.06	ΦΟΡΤΗΓ.ΥΧΗ4539 ΩΦ.ΦΟΡΤ.45							
9200201	ΤΜΗΜΑ ΟΡΓΑΝΩΣΗΣ ΠΑΡΑΓΩΓΗΣ	8.220	8.220	89.850	89.850	131.173	131.173	405.703	405.703
9201002	ΕΞΟΔΑ ΠΑΡΕΠΟΜΕΝΩΝ ΔΡΑΣΤ/ΤΩΝ	0	0	0	0	0	0	0	0
9201003	ΒΟΗΘ.ΠΡΟΣΩΠΙΚΟ/ΟΔΗΓΟΙ	0	0	0	0	0	0	0	0
ΣΥΝΟΛΑ ΛΟΓΑΡΙΑΣΜΟΥ		8.220	8.220	89.850	89.850	131.173	131.173	405.703	405.703
ΛΟΓΑΡΙΑΣΜΟΣ	62.96.00.07	ΑΥΤ/ΤΟ ΥΥΜ3642 CC 1296,9							
9201003	ΒΟΗΘ.ΠΡΟΣΩΠΙΚΟ/ΟΔΗΓΟΙ	0	0	0	0	0	0	0	0
9201101	ΤΜΗΜΑ ΒΟΗΘ.ΠΡΟΣ/ΚΟΥ (31.12.98)	3.501	3.501	3.501	3.501	0	0	0	0
ΣΥΝΟΛΑ ΛΟΓΑΡΙΑΣΜΟΥ		3.501	3.501	3.501	3.501	0	0	0	0
ΛΟΓΑΡΙΑΣΜΟΣ	62.96.00.08	ΑΥΤ/ΤΟ ΥΧΖ1348 CC 1392,10							
9200405	ΤΜΗΜΑ ΣΥΝΤΑΞΗΣ ΘΕΣ/ΝΙΚΗΣ	386.813	386.813	426.813	426.813	89.267	89.267	204.919	204.919
ΣΥΝΟΛΑ ΛΟΓΑΡΙΑΣΜΟΥ		386.813	386.813	426.813	426.813	89.267	89.267	204.919	204.919
ΛΟΓΑΡΙΑΣΜΟΣ	62.96.00.10	ΑΥΤ/ΤΟ ΥΥΗ9215 CC 1420,9							
9201003	ΒΟΗΘ.ΠΡΟΣΩΠΙΚΟ/ΟΔΗΓΟΙ	0	0	0	0	0	0	0	0
9201101	ΤΜΗΜΑ ΒΟΗΘ.ΠΡΟΣ/ΚΟΥ (31.12.98)	1.501	1.501	1.501	1.501	0	0	0	0
ΣΥΝΟΛΑ ΛΟΓΑΡΙΑΣΜΟΥ		1.501	1.501	1.501	1.501	0	0	0	0
ΛΟΓΑΡΙΑΣΜΟΣ	62.96.00.13	ΑΥΤ/ΤΟ ΥΥΧ3181 CC 1796,13							
9201000	ΓΕΝΙΚΗ ΔΙΕΥΘ/ΝΣΗ	302.759		391.311		221.694		703.706	
9201003	ΒΟΗΘ.ΠΡΟΣΩΠΙΚΟ/ΟΔΗΓΟΙ	0	302.759	0	391.311	0	221.694	0	703.706
ΣΥΝΟΛΑ ΛΟΓΑΡΙΑΣΜΟΥ		302.759	302.759	391.311	391.311	221.694	221.694	703.706	703.706
ΛΟΓΑΡΙΑΣΜΟΣ	62.96.00.14	ΑΥΤ/ΤΟ ΥΥΝ5393 CC 770,5 I							
9201101	ΤΜΗΜΑ ΒΟΗΘ.ΠΡΟΣ/ΚΟΥ (31.12.98)	80.591	80.591	80.591	80.591	0	0	0	0
ΣΥΝΟΛΑ ΛΟΓΑΡΙΑΣΜΟΥ		80.591	80.591	80.591	80.591	0	0	0	0
ΛΟΓΑΡΙΑΣΜΟΣ	62.96.00.15	ΑΥΤ/ΤΟ ΥΥΥ1379 CC 1294,9							
9201000	ΓΕΝΙΚΗ ΔΙΕΥΘ/ΝΣΗ	0	0	20.060	20.060	29.500	29.500	75.048	75.048
ΣΥΝΟΛΑ ΛΟΓΑΡΙΑΣΜΟΥ		0	0	20.060	20.060	29.500	29.500	75.048	75.048
ΛΟΓΑΡΙΑΣΜΟΣ	62.96.00.17	ΑΥΤ/ΤΟ ΥΧΗ7776 CC 2793,20							
9201000	ΓΕΝΙΚΗ ΔΙΕΥΘ/ΝΣΗ	206.011	206.011	591.808	591.808	156.664	156.664	1.238.943	1.238.943
ΣΥΝΟΛΑ ΛΟΓΑΡΙΑΣΜΟΥ		206.011	206.011	591.808	591.808	156.664	156.664	1.238.943	1.238.943
ΛΟΓΑΡΙΑΣΜΟΣ	62.96.00.18	ΑΥΤ/ΤΟ ΥΧΗ9554 CC 1998, 1							
9201000	ΓΕΝΙΚΗ ΔΙΕΥΘ/ΝΣΗ	0	0	0	0	0	0	0	0
9201003	ΒΟΗΘ.ΠΡΟΣΩΠΙΚΟ/ΟΔΗΓΟΙ	0	0	0	0	0	0	0	0
9203150	ΔΙΑΝΟΜΗ ΕΝΤΥΠΩΝ	60.180	60.180	385.375	385.375	160.185	160.185	318.704	318.704
ΣΥΝΟΛΑ ΛΟΓΑΡΙΑΣΜΟΥ		60.180	60.180	385.375	385.375	160.185	160.185	318.704	318.704
ΛΟΓΑΡΙΑΣΜΟΣ	62.96.00.20	ΑΥΤ/ΤΟ ΥΧΙ2250 CC 899,6 I							
9203251	ΤΜΗΜΑ ΠΩΛ.ΕΘΝ-ΕΘΝ.ΚΥΡ.31/12/00	18.474	18.474	18.474	18.474	0	0	0	0
ΣΥΝΟΛΑ ΛΟΓΑΡΙΑΣΜΟΥ		18.474	18.474	18.474	18.474	0	0	0	0

		ΙΟΥV-98		ΔΕΚ-98		ΙΟΥV-99		ΔΕΚ-99	
ΛΟΓΑΡΙΑΣΜΟΣ	62.96.00.22	ΑΥΤ/ΤΟ ΥΧΚ 6180 CC 4973,3							
9201000	ΓΕΝΙΚΗ ΔΙΕΥΘ/ΝΣΗ	329.119	329.119	1.575.425	1.575.425	3.570.467	3.570.467	5.555.923	5.555.923
ΣΥΝΟΛΑ ΛΟΓΑΡΙΑΣΜΟΥ		329.119	329.119	1.575.425	1.575.425	3.570.467	3.570.467	5.555.923	5.555.923
ΛΟΓΑΡΙΑΣΜΟΣ	62.96.00.23	ΑΥΤ/ΤΟ ΥΧΤ3192 CC 3960,28							
9200500	Δ/ΝΣΗ ΙΔΑΝΙΚΟ-ΜΕΝΟΥ	0	0	0	0	102.239	102.239	102.239	102.239
ΣΥΝΟΛΑ ΛΟΓΑΡΙΑΣΜΟΥ		0	0	0	0	102.239	102.239	102.239	102.239
ΛΟΓΑΡΙΑΣΜΟΣ	62.96.00.24	ΑΥΤ/ΤΟ ΥΧΜ8517 CC 1756,12							
9201000	ΓΕΝΙΚΗ ΔΙΕΥΘ/ΝΣΗ	0	0	0	0	0	0	0	0
9201003	ΒΟΗΘ.ΠΡΟΣΩΠΙΚΟ/ΟΔΗΓΟΙ	0	0	0	0	0	0	0	0
9201110	Δ/ΝΣΗ ΠΡΟΜΗΘΕΙΩΝ & LOGISTICS	0	0	0	0	277.121	277.121	277.121	277.121
9203250	Δ/ΝΣΗ ΠΩΛΗΣΕΩΝ ΕΘΝΟΥΣ-ΕΘΝ.ΚΥΡ.	108.201	108.201	148.201	148.201	0	0	0	0
ΣΥΝΟΛΑ ΛΟΓΑΡΙΑΣΜΟΥ		108.201	108.201	148.201	148.201	277.121	277.121	277.121	277.121
ΛΟΓΑΡΙΑΣΜΟΣ	62.96.00.25	ΑΥΤ/ΤΟ ΥΧΚ7016 CC 1392, 1							
9201000	ΓΕΝΙΚΗ ΔΙΕΥΘ/ΝΣΗ	0	0	0	0	0	0	0	0
9201002	ΕΞΟΔΑ ΠΑΡΕΠΟΜΕΝΩΝ ΔΡΑΣΤ/ΤΩΝ	0	0	0	0	0	0	0	0
9203258	ΤΜΗΜΑ ΠΩΛ.ΘΕΣ/ΚΗΣ-9203250 (02)	450.553	450.553	450.553	450.553	86.212	86.212	273.390	273.390
ΣΥΝΟΛΑ ΛΟΓΑΡΙΑΣΜΟΥ		450.553	450.553	450.553	450.553	86.212	86.212	273.390	273.390
ΛΟΓΑΡΙΑΣΜΟΣ	62.96.00.26	ΑΥΤ/ΤΟ ΥΧΡ7727 CC 1996, 1							
9200200	Δ/ΝΣΗ ΕΡΓΟΣΤΑΣΙΟΥ	71.053	71.053	118.739	118.739	0	0	0	0
9201000	ΓΕΝΙΚΗ ΔΙΕΥΘ/ΝΣΗ	0	0	207.480	207.480	0	0	0	0
ΣΥΝΟΛΑ ΛΟΓΑΡΙΑΣΜΟΥ		71.053	71.053	326.219	326.219	0	0	0	0
ΛΟΓΑΡΙΑΣΜΟΣ	62.96.00.27	ΜΟΤ/ΤΑ HUSABERG 400 CC AP							
9201000	ΓΕΝΙΚΗ ΔΙΕΥΘ/ΝΣΗ	138.650	138.650	138.650	138.650	0	0	152.861	152.861
ΣΥΝΟΛΑ ΛΟΓΑΡΙΑΣΜΟΥ		138.650	138.650	138.650	138.650	0	0	152.861	152.861
ΛΟΓΑΡΙΑΣΜΟΣ	62.96.00.28	ΑΥΤ/ΤΟ ΥΖΚ2714 CC1000 OPE							
9200300	Δ/ΝΣΗ ΕΡΓΑΣΤ.ΓΡΑΦ.ΤΕΧΝΩΝ	2.000	2.000	2.000	2.000	0	0	0	0
ΣΥΝΟΛΑ ΛΟΓΑΡΙΑΣΜΟΥ		2.000	2.000	2.000	2.000	0	0	0	0
ΛΟΓΑΡΙΑΣΜΟΣ	62.96.00.29	ΑΥΤ/ΤΟ ΥΜΑ6145 CC1600 VW							
9200421	ΤΜΗΜΑ ΣΥΝΤΑΞΗΣ ΕΘΝΟΥΣ ΚΥΡΙΑΚΗΣ	0	0	0	0	0	0	0	0
9201000	ΓΕΝΙΚΗ ΔΙΕΥΘ/ΝΣΗ	0	0	0	0	0	0	0	0
9201100	ΟΙΚΟΝΟΜΙΚΗ ΔΙΕΥΘΥΝΣΗ	10.000	10.000	10.000	10.000	0	0	15.236	15.236
ΣΥΝΟΛΑ ΛΟΓΑΡΙΑΣΜΟΥ		10.000	10.000	10.000	10.000	0	0	15.236	15.236
ΛΟΓΑΡΙΑΣΜΟΣ	62.96.00.30	ΑΥΤ/ΤΟ ΥΖΚ2245 CC1000 OPE							
9201003	ΒΟΗΘ.ΠΡΟΣΩΠΙΚΟ/ΟΔΗΓΟΙ	0	0	0	0	0	0	22.901	22.901
9201101	ΤΜΗΜΑ ΒΟΗΘ.ΠΡΟΣ/ΚΟΥ (31.12.98)	7.000	7.000	10.000	10.000	0	0	0	22.901
ΣΥΝΟΛΑ ΛΟΓΑΡΙΑΣΜΟΥ		7.000	7.000	10.000	10.000	0	0	22.901	22.901
ΛΟΓΑΡΙΑΣΜΟΣ	62.96.00.31	ΑΥΤ/ΤΟ ΥΖΧ2246 CC1000 OPE							
9201003	ΒΟΗΘ.ΠΡΟΣΩΠΙΚΟ/ΟΔΗΓΟΙ	0	0	0	0	2.000	2.000	5.500	5.500
ΣΥΝΟΛΑ ΛΟΓΑΡΙΑΣΜΟΥ		0	0	0	0	2.000	2.000	5.500	5.500
ΛΟΓΑΡΙΑΣΜΟΣ	62.96.00.33	ΛΕΩΦΟΡΕΙΟ ΥΧΖ7600							
9201003	ΒΟΗΘ.ΠΡΟΣΩΠΙΚΟ/ΟΔΗΓΟΙ	0	0	0	0	681.508	681.508	1.342.370	1.342.370
9201101	ΤΜΗΜΑ ΒΟΗΘ.ΠΡΟΣ/ΚΟΥ (31.12.98)	340.654	340.654	563.717	563.717	0	681.508	0	1.342.370
ΣΥΝΟΛΑ ΛΟΓΑΡΙΑΣΜΟΥ		340.654	340.654	563.717	563.717	681.508	681.508	1.342.370	1.342.370
ΛΟΓΑΡΙΑΣΜΟΣ	62.96.00.34	ΛΕΩΦΟΡΕΙΟ ΥΥΤ6500							
9201003	ΒΟΗΘ.ΠΡΟΣΩΠΙΚΟ/ΟΔΗΓΟΙ	0	0	0	0	866.116	866.116	1.387.229	1.387.229
9201101	ΤΜΗΜΑ ΒΟΗΘ.ΠΡΟΣ/ΚΟΥ (31.12.98)	571.057	571.057	882.816	882.816	0	866.116	0	1.387.229
ΣΥΝΟΛΑ ΛΟΓΑΡΙΑΣΜΟΥ		571.057	571.057	882.816	882.816	866.116	866.116	1.387.229	1.387.229
ΛΟΓΑΡΙΑΣΜΟΣ	62.96.00.35	ΑΥΤ/ΤΟ ΥΖΚ3678 CC 1600 TO							
9201002	ΕΞΟΔΑ ΠΑΡΕΠΟΜΕΝΩΝ ΔΡΑΣΤ/ΤΩΝ	0	0	0	0	0	0	0	0
ΣΥΝΟΛΑ ΛΟΓΑΡΙΑΣΜΟΥ		0	0	0	0	0	0	0	0

ΛΟΓΑΡΙΑΣΜΟΣ	62.96.00.36	ΑΥΤ/ΤΟ ΥΖΚ3679 CC 1600 TO	IouV-98	Δεκ-98	IouV-99	Δεκ-99
9201003		ΒΟΗΘ.ΠΡΟΣΩΠΙΚΟ/ΟΔΗΓΟΙ	0	0	0	0
9201100		ΟΙΚΟΝΟΜΙΚΗ ΔΙΕΥΘΥΝΣΗ	4.000	4.000	0	0
9201101		ΤΜΗΜΑ ΒΟΗΘ.ΠΡΟΣ/ΚΟΥ (31.12.98)	4.999	8.999	4.999	8.999
9203150		ΔΙΑΝΟΜΗ ΕΝΤΥΠΩΝ	0	0	0	0
ΣΥΝΟΛΑ ΛΟΓΑΡΙΑΣΜΟΥ			8.999	8.999	8.999	8.999
ΛΟΓΑΡΙΑΣΜΟΣ	62.96.00.37	ΑΥΤ/ΤΟ ΥΗΝ 2500 CC 4000 J				
9201000		ΓΕΝΙΚΗ ΔΙΕΥΘ/ΝΣΗ	0	0	0	0
9201003		ΒΟΗΘ.ΠΡΟΣΩΠΙΚΟ/ΟΔΗΓΟΙ	0	0	0	0
ΣΥΝΟΛΑ ΛΟΓΑΡΙΑΣΜΟΥ			0	0	0	0
ΛΟΓΑΡΙΑΣΜΟΣ	62.96.00.38	ΑΥΤ/ΤΟ ΥΗΘ 5506 CC 2000 B				
9201000		ΓΕΝΙΚΗ ΔΙΕΥΘ/ΝΣΗ	0	0	0	0
ΣΥΝΟΛΑ ΛΟΓΑΡΙΑΣΜΟΥ			0	0	0	0
ΛΟΓΑΡΙΑΣΜΟΣ	62.96.00.39	ΑΥΤ/ΤΟ ΥΗΘ 8955 CC 1400				
9200701		ΥΠΟΣΤΗΡΙΞΗ ΠΑΡΑΓΩΓΗΣ	0	0	0	0
ΣΥΝΟΛΑ ΛΟΓΑΡΙΑΣΜΟΥ			0	0	0	0
ΛΟΓΑΡΙΑΣΜΟΣ	62.96.00.40	ΑΥΤ/ΤΟ ΥΗΤ 2403 AUDI A6 C				
9201001		ΤΜΗΜΑ ΝΟΜΙΚΩΝ ΥΠΗΡΕΣΙΩΝ	0	0	0	0
9201002		ΕΞΟΔΑ ΠΑΡΕΠΟΜΕΝΩΝ ΔΡΑΣΤ/ΤΩΝ	0	0	0	0
9201100		ΟΙΚΟΝΟΜΙΚΗ ΔΙΕΥΘΥΝΣΗ	0	0	0	0
ΣΥΝΟΛΑ ΛΟΓΑΡΙΑΣΜΟΥ			0	0	0	0
ΛΟΓΑΡΙΑΣΜΟΣ	62.96.00.41	ΑΥΤ/ΤΟ ΥΗΡ 8522 CC 1400 A				
9200405		ΤΜΗΜΑ ΣΥΝΤΑΞΗΣ ΘΕΣ/ΝΙΚΗΣ	0	0	0	0
ΣΥΝΟΛΑ ΛΟΓΑΡΙΑΣΜΟΥ			0	0	0	0
ΛΟΓΑΡΙΑΣΜΟΣ	62.96.00.42	ΑΥΤ/ΤΟ ΥΗΡ 8770 CC 1400 A				
9201003		ΒΟΗΘ.ΠΡΟΣΩΠΙΚΟ/ΟΔΗΓΟΙ	0	0	0	0
ΣΥΝΟΛΑ ΛΟΓΑΡΙΑΣΜΟΥ			0	0	0	0
ΛΟΓΑΡΙΑΣΜΟΣ	62.96.00.43	ΦΟΡΤΗΓΟ ΥΜΟ 2479 DUCATO 1				
9200201		ΤΜΗΜΑ ΟΡΓΑΝΩΣΗΣ ΠΑΡΑΓΩΓΗΣ	0	0	0	0
9200202		ΤΜ.ΔΙΑΧΕΙΡΗΣΗΣ ΑΠΘΗΚΩΝ ΧΑΛΑΝΔ	0	0	0	0
9201704		ΤΕΧΝΙΚΗ ΥΠΟΣΤ.ΚΤΙΡΙΩΝ-ΟΙΚΟΔ.ΕΡ	0	0	0	0
ΣΥΝΟΛΑ ΛΟΓΑΡΙΑΣΜΟΥ			0	0	0	0
ΛΟΓΑΡΙΑΣΜΟΣ	62.96.00.44	ΦΟΡΤΗΓΟ ΥΜΟ 2288 CC 1400				
9201703		ΔΝΣΗ ΠΛ/ΚΗΣ-ΤΕΧΝ-ΠΑΡ.& ΤΕΧΝ.ΥΠ	0	0	0	0
ΣΥΝΟΛΑ ΛΟΓΑΡΙΑΣΜΟΥ			0	0	0	0
ΛΟΓΑΡΙΑΣΜΟΣ	62.96.00.45	ΑΥΤ/ΤΟ ZZM 9212 OPEL CORS				
9200500		Δ/ΝΣΗ ΙΔΑΝΙΚΟ-ΜΕΝΟΥ	0	0	0	0
ΣΥΝΟΛΑ ΛΟΓΑΡΙΑΣΜΟΥ			0	0	0	0
ΛΟΓΑΡΙΑΣΜΟΣ	62.96.00.46	ΑΥΤ/ΤΟ ΥΗΤ 1714 OPEL ASTR				
9201120		ΤΜΗΜΑ ΜΗΧΑΝ/ΣΗΣ	0	0	0	0
ΣΥΝΟΛΑ ΛΟΓΑΡΙΑΣΜΟΥ			0	0	0	0
ΛΟΓΑΡΙΑΣΜΟΣ	62.96.00.47	ΑΥΤ/ΤΟ ΥΗΡ8921 OPEL ASTRA				
9201003		ΒΟΗΘ.ΠΡΟΣΩΠΙΚΟ/ΟΔΗΓΟΙ	0	0	0	0
ΣΥΝΟΛΑ ΛΟΓΑΡΙΑΣΜΟΥ			0	0	0	0
ΛΟΓΑΡΙΑΣΜΟΣ	62.96.00.48	ΦΟΡΤΗΓΟ ΥΜΟ 2454 FORD TRA				
9201704		ΤΕΧΝΙΚΗ ΥΠΟΣΤ.ΚΤΙΡΙΩΝ-ΟΙΚΟΔ.ΕΡ	0	0	0	0
ΣΥΝΟΛΑ ΛΟΓΑΡΙΑΣΜΟΥ			0	0	0	0
ΛΟΓΑΡΙΑΣΜΟΣ	62.96.00.49	ΑΥΤ/ΤΟ ΥΗΤ 1877 CC 1400 O				
9201003		ΒΟΗΘ.ΠΡΟΣΩΠΙΚΟ/ΟΔΗΓΟΙ	0	0	0	0
ΣΥΝΟΛΑ ΛΟΓΑΡΙΑΣΜΟΥ			0	0	0	0

			Ιουv-98		Δεκ-98		Ιουv-99		Δεκ-99	
ΛΟΓΑΡΙΑΣΜΟΣ	62.96.00.50	ΑΥΤ/ΤΟ ΥΡΜ 5924 CC 1600 O								
9203150		ΔΙΑΝΟΜΗ ΕΝΤΥΠΩΝ	0	0	0	0	0	0	0	0
ΣΥΝΟΛΑ ΛΟΓΑΡΙΑΣΜΟΥ			0	0	0	0	0	0	0	0
ΛΟΓΑΡΙΑΣΜΟΣ	62.96.00.51	ΑΥΤ/ΤΟ ΥΡΜ 5016 CC 1400 V								
9203259		ΠΡΟΒΟΛΗ-ΠΡΟΩΘ.ΕΝΤ.& ΕΠΙΚΗΝ.ΔΙΑΓ	0	0	0	0	0	0	0	0
ΣΥΝΟΛΑ ΛΟΓΑΡΙΑΣΜΟΥ			0	0	0	0	0	0	0	0
ΛΟΓΑΡΙΑΣΜΟΣ	62.96.00.52	ΑΥΤ/ΤΟ ΖΖΧ 7814 CC973 ΟΡΕ								
9201003		ΒΟΗΘ.ΠΡΟΣΩΠΙΚΟ/ΟΔΗΓΟΙ	0	0	0	0	0	0	0	0
ΣΥΝΟΛΑ ΛΟΓΑΡΙΑΣΜΟΥ			0	0	0	0	0	0	0	0
ΛΟΓΑΡΙΑΣΜΟΣ	62.96.00.53	ΑΥΤ/ΤΟ ΖΖΥ 2418 CC 2000 Ρ								
9201100		ΟΙΚΟΝΟΜΙΚΗ ΔΙΕΥΘΥΝΣΗ	0	0	0	0	0	0	0	0
ΣΥΝΟΛΑ ΛΟΓΑΡΙΑΣΜΟΥ			0	0	0	0	0	0	0	0
ΛΟΓΑΡΙΑΣΜΟΣ	62.96.00.54	ΜΟΤ/ΤΑ ΙΒΜ 272 ΥΑΜΑΝΑ CRY								
9201003		ΒΟΗΘ.ΠΡΟΣΩΠΙΚΟ/ΟΔΗΓΟΙ	0	0	0	0	0	0	0	0
ΣΥΝΟΛΑ ΛΟΓΑΡΙΑΣΜΟΥ			0	0	0	0	0	0	0	0
ΛΟΓΑΡΙΑΣΜΟΣ	62.96.00.55	ΑΥΤ/ΤΟ ΖΖΜ 6582 ΟΡΕL CORS								
9201105		ΤΜΗΜ.ΚΟΣΤΟΛΟΓΗΣΗΣ &ΠΡΟΥΠΟΛ/ΜΟΥ	0	0	0	0	0	0	0	0
ΣΥΝΟΛΑ ΛΟΓΑΡΙΑΣΜΟΥ			0	0	0	0	0	0	0	0
ΛΟΓΑΡΙΑΣΜΟΣ	62.96.00.56	ΑΥΤ/ΤΟ ΖΖΜ 5988 CC1800 ΡΑ								
9201110		Δ/ΝΣΗ ΠΡΟΜΗΘΕΙΩΝ & LOGISTICS	0	0	0	0	0	0	0	0
ΣΥΝΟΛΑ ΛΟΓΑΡΙΑΣΜΟΥ			0	0	0	0	0	0	0	0
ΛΟΓΑΡΙΑΣΜΟΣ	62.96.00.57	ΜΟΤ/ΤΟ ΙΜΙ 621 DIESIS 100								
9201103		ΟΙΚΟΝΟΜΙΚΟΣ ΠΡΟΓΡΑΜΜΑΤΙΣΜΟΣ	0	0	0	0	0	0	0	0
ΣΥΝΟΛΑ ΛΟΓΑΡΙΑΣΜΟΥ			0	0	0	0	0	0	0	0
ΛΟΓΑΡΙΑΣΜΟΣ	62.96.00.58	ΜΟΤ/ΤΟ ΙΜΙ 622 DIESIS 100								
9201103		ΟΙΚΟΝΟΜΙΚΟΣ ΠΡΟΓΡΑΜΜΑΤΙΣΜΟΣ	0	0	0	0	0	0	0	0
ΣΥΝΟΛΑ ΛΟΓΑΡΙΑΣΜΟΥ			0	0	0	0	0	0	0	0
ΛΟΓΑΡΙΑΣΜΟΣ	62.96.00.59	ΜΟΤ/ΤΟ ΙΜΙ 623 DIESIS 100								
9201103		ΟΙΚΟΝΟΜΙΚΟΣ ΠΡΟΓΡΑΜΜΑΤΙΣΜΟΣ	0	0	0	0	0	0	0	0
ΣΥΝΟΛΑ ΛΟΓΑΡΙΑΣΜΟΥ			0	0	0	0	0	0	0	0
ΛΟΓΑΡΙΑΣΜΟΣ	62.96.00.60	ΜΟΤ/ΤΟ ΙΜΙ 624 DIESIS 100								
9203252		ΤΜΗΜΑ ΠΩΛΗΣΕΩΝ ΙΔΑΝΙΚΟ ΣΠΙΤΙ	0	0	0	0	0	0	0	0
ΣΥΝΟΛΑ ΛΟΓΑΡΙΑΣΜΟΥ			0	0	0	0	0	0	0	0
ΛΟΓΑΡΙΑΣΜΟΣ	62.96.00.61	ΜΟΤ/ΤΟ ΙΜΙ 625 DIESIS 100								
9200500		Δ/ΝΣΗ ΙΔΑΝΙΚΟ-ΜΕΝΟΥ	0	0	0	0	0	0	0	0
ΣΥΝΟΛΑ ΛΟΓΑΡΙΑΣΜΟΥ			0	0	0	0	0	0	0	0
ΛΟΓΑΡΙΑΣΜΟΣ	62.96.00.62	ΑΥ/ΤΟ ΖΖΜ 7948 ΑΛΦΑ ROME								
9200300		Δ/ΝΣΗ ΕΡΓΑΣΤ.ΓΡΑΦ.ΤΕΧΝΩΝ	0	0	0	0	0	0	0	0
ΣΥΝΟΛΑ ΛΟΓΑΡΙΑΣΜΟΥ			0	0	0	0	0	0	0	0
ΛΟΓΑΡΙΑΣΜΟΣ	62.97.00.00	ΛΕΩΦΟΡ.ΥΥΙ 6021 ΘΕΣ.19+1								
9201003		ΒΟΗΘ.ΠΡΟΣΩΠΙΚΟ/ΟΔΗΓΟΙ	0	0	0	0	0	0	0	0
9201101		ΤΜΗΜΑ ΒΟΗΘ.ΠΡΟΣ/ΚΟΥ (31.12.98)	247.467	247.467	157.823	157.823	0	0	0	0
ΣΥΝΟΛΑ ΛΟΓΑΡΙΑΣΜΟΥ			247.467	247.467	157.823	157.823	0	0	0	0
ΛΟΓΑΡΙΑΣΜΟΣ	62.97.00.01	ΛΕΩΦΟΡ.ΥΥΙ 9104 ΘΕΣ.23+1								
9201003		ΒΟΗΘ.ΠΡΟΣΩΠΙΚΟ/ΟΔΗΓΟΙ	0	0	0	0	0	0	0	0
9201101		ΤΜΗΜΑ ΒΟΗΘ.ΠΡΟΣ/ΚΟΥ (31.12.98)	215.545	215.545	215.545	215.545	0	0	0	0
ΣΥΝΟΛΑ ΛΟΓΑΡΙΑΣΜΟΥ			215.545	215.545	215.545	215.545	0	0	0	0
ΛΟΓΑΡΙΑΣΜΟΣ	62.97.00.02	ΛΕΩΦΟΡ.ΥΑΑ 3618 ΘΕΣ.13+1								
9201003		ΒΟΗΘ.ΠΡΟΣΩΠΙΚΟ/ΟΔΗΓΟΙ	0	0	0	0	0	0	0	0

		Ιουν-98	Δεκ-98	Ιουν-99	Δεκ-99				
9201101	ΤΜΗΜΑ ΒΟΗΘ.ΠΡΟΣ/ΚΟΥ (31.12.98)	273.294	273.294	198.756	198.756	0	0	0	0
ΣΥΝΟΛΑ ΛΟΓΑΡΙΑΣΜΟΥ		273.294	273.294	198.756	198.756	0	0	0	0
ΛΟΓΑΡΙΑΣΜΟΣ 62.97.00.03 ΦΟΡΤΗΓΟ ΥΥΝ 7675 ΩΦ.ΦΟΡΤ.									
9200201	ΤΜΗΜΑ ΟΡΓΑΝΩΣΗΣ ΠΑΡΑΓΩΓΗΣ	127.496	127.496	127.496	127.496	125.186	125.186	158.614	158.614
ΣΥΝΟΛΑ ΛΟΓΑΡΙΑΣΜΟΥ		127.496	127.496	127.496	127.496	125.186	125.186	158.614	158.614
ΛΟΓΑΡΙΑΣΜΟΣ 62.97.00.04 ΦΟΡΤΗΓΟ ΧΖ 4179 ΩΦ.ΦΟΡΤ.1									
9201703	ΔΝΣΗ ΠΛ/ΚΗΣ-ΤΕΧΝ-ΠΑΡ.& ΤΕΧΝ.ΥΠ	74.549		74.549		95.842		95.842	
9201704	ΤΕΧΝΙΚΗ ΥΠΟΣΤ.ΚΤΙΡΙΩΝ-ΟΙΚΟΔ.ΕΡ	0	74.549	0	74.549	0	95.842	0	95.842
ΣΥΝΟΛΑ ΛΟΓΑΡΙΑΣΜΟΥ		74.549	74.549	74.549	74.549	95.842	95.842	95.842	95.842
ΛΟΓΑΡΙΑΣΜΟΣ 62.97.00.05 ΦΟΡΤΗΓΟ ΥΧΡ 9360 ΩΦ.ΦΟΡΤ.									
9200201	ΤΜΗΜΑ ΟΡΓΑΝΩΣΗΣ ΠΑΡΑΓΩΓΗΣ	156.361	156.361	156.361	156.361	148.841	148.841	148.841	148.841
ΣΥΝΟΛΑ ΛΟΓΑΡΙΑΣΜΟΥ		156.361	156.361	156.361	156.361	148.841	148.841	148.841	148.841
ΛΟΓΑΡΙΑΣΜΟΣ 62.97.00.06 ΦΟΡΤΗΓΟ ΥΧΗ 4539 ΩΦ.ΦΟΡΤ.									
9200201	ΤΜΗΜΑ ΟΡΓΑΝΩΣΗΣ ΠΑΡΑΓΩΓΗΣ	91.800	91.800	91.800	91.800	90.408	90.408	90.408	90.408
ΣΥΝΟΛΑ ΛΟΓΑΡΙΑΣΜΟΥ		91.800	91.800	91.800	91.800	90.408	90.408	90.408	90.408
ΛΟΓΑΡΙΑΣΜΟΣ 62.97.00.07 ΑΥΤ/ΤΟ ΥΥΜ 3642 CC 1296 I									
9200300	ΔΝΣΗ ΕΡΓΑΣΤ.ΓΡΑΦ.ΤΕΧΝΩΝ	-39.223	-39.223	-51.421	-51.421	0	0	0	0
9201003	ΒΟΗΘ.ΠΡΟΣΩΠΙΚΟ/ΟΔΗΓΟΙ	0		0		0		0	
9201101	ΤΜΗΜΑ ΒΟΗΘ.ΠΡΟΣ/ΚΟΥ (31.12.98)	87.515	87.515	87.515	87.515	0	0	0	0
ΣΥΝΟΛΑ ΛΟΓΑΡΙΑΣΜΟΥ		48.292	48.292	36.094	36.094	0	0	0	0
ΛΟΓΑΡΙΑΣΜΟΣ 62.97.00.08 ΑΥΤ/ΤΟ ΥΧΖ 1348 CC 1392 .									
9200405	ΤΜΗΜΑ ΣΥΝΤΑΞΗΣ ΘΕΣ/ΝΙΚΗΣ	113.859	113.859	113.859	113.859	97.301	97.301	103.301	103.301
ΣΥΝΟΛΑ ΛΟΓΑΡΙΑΣΜΟΥ		113.859	113.859	113.859	113.859	97.301	97.301	103.301	103.301
ΛΟΓΑΡΙΑΣΜΟΣ 62.97.00.09 ΑΥΤ/ΤΟ ΥΑΙ 3021 CC 1272 .									
9201003	ΒΟΗΘ.ΠΡΟΣΩΠΙΚΟ/ΟΔΗΓΟΙ	0		0		0		0	
9201101	ΤΜΗΜΑ ΒΟΗΘ.ΠΡΟΣ/ΚΟΥ (31.12.98)	68.758	68.758	56.560	56.560	0	0	0	0
ΣΥΝΟΛΑ ΛΟΓΑΡΙΑΣΜΟΥ		68.758	68.758	56.560	56.560	0	0	0	0
ΛΟΓΑΡΙΑΣΜΟΣ 62.97.00.10 ΑΥΤ/ΤΟ ΥΥΗ 9215 CC 1420 .									
9201003	ΒΟΗΘ.ΠΡΟΣΩΠΙΚΟ/ΟΔΗΓΟΙ	0		0		0		0	
9201101	ΤΜΗΜΑ ΒΟΗΘ.ΠΡΟΣ/ΚΟΥ (31.12.98)	86.094	86.094	58.204	58.204	0	0	0	0
ΣΥΝΟΛΑ ΛΟΓΑΡΙΑΣΜΟΥ		86.094	86.094	58.204	58.204	0	0	0	0
ΛΟΓΑΡΙΑΣΜΟΣ 62.97.00.11 ΑΥΤ/ΤΟ ΥΥΒ 2371 CC 4664,I									
9201000	ΓΕΝΙΚΗ ΔΙΕΥΘ/ΝΣΗ	152.255	152.255	137.008	137.008	0	0	0	0
ΣΥΝΟΛΑ ΛΟΓΑΡΙΑΣΜΟΥ		152.255	152.255	137.008	137.008	0	0	0	0
ΛΟΓΑΡΙΑΣΜΟΣ 62.97.00.13 ΑΥΤ/ΤΟ ΥΥΧ 3181 CC 1796,I									
9201000	ΓΕΝΙΚΗ ΔΙΕΥΘ/ΝΣΗ	147.567		147.567		138.884		138.884	
9201003	ΒΟΗΘ.ΠΡΟΣΩΠΙΚΟ/ΟΔΗΓΟΙ	0	147.567	0	147.567	0	138.884	0	138.884
ΣΥΝΟΛΑ ΛΟΓΑΡΙΑΣΜΟΥ		147.567	147.567	147.567	147.567	138.884	138.884	138.884	138.884
ΛΟΓΑΡΙΑΣΜΟΣ 62.97.00.14 ΑΥΤ/ΤΟ ΥΥΝ 5393 CC 770 ,I									
9201003	ΒΟΗΘ.ΠΡΟΣΩΠΙΚΟ/ΟΔΗΓΟΙ	0		0		0		0	
9201101	ΤΜΗΜΑ ΒΟΗΘ.ΠΡΟΣ/ΚΟΥ (31.12.98)	41.653	41.653	29.455	29.455	0	0	0	0
ΣΥΝΟΛΑ ΛΟΓΑΡΙΑΣΜΟΥ		41.653	41.653	29.455	29.455	0	0	0	0
ΛΟΓΑΡΙΑΣΜΟΣ 62.97.00.15 ΑΥΤ/ΤΟ ΥΥΥ 1379 CC 1294,I									
9201000	ΓΕΝΙΚΗ ΔΙΕΥΘ/ΝΣΗ	86.094	86.094	86.094	86.094	90.796	90.796	90.796	90.796
ΣΥΝΟΛΑ ΛΟΓΑΡΙΑΣΜΟΥ		86.094	86.094	86.094	86.094	90.796	90.796	90.796	90.796
ΛΟΓΑΡΙΑΣΜΟΣ 62.97.00.17 ΑΥΤ/ΤΟ ΥΧΗ 7776 CC 2793,I									
9201000	ΓΕΝΙΚΗ ΔΙΕΥΘ/ΝΣΗ	248.733	248.733	248.733	248.733	201.551	201.551	201.551	201.551
ΣΥΝΟΛΑ ΛΟΓΑΡΙΑΣΜΟΥ		248.733	248.733	248.733	248.733	201.551	201.551	201.551	201.551
ΛΟΓΑΡΙΑΣΜΟΣ 62.97.00.18 ΑΥΤ/ΤΟ ΥΧΗ 9554 CC 1998,I									
9203150	ΔΙΑΝΟΜΗ ΕΝΤΥΠΩΝ	173.447	173.447	173.447	173.447	163.454	163.454	163.454	163.454

		Ιουν-98		Δεκ-98		Ιουν-99		Δεκ-99	
		173.447	173.447	173.447	173.447	163.454	163.454	163.454	163.454
ΣΥΝΟΛΑ ΛΟΓΑΡΙΑΣΜΟΥ									
ΛΟΓΑΡΙΑΣΜΟΣ	62.97.00.19	ΑΥΤ/ΤΟ ΥΧΙ 2249 CC 899,ΙΠ							
9201000	ΓΕΝΙΚΗ ΔΙΕΥΘ/ΝΣΗ	0		0		0		0	
9201003	ΒΟΗΘ.ΠΡΟΣΩΠΙΚΟ/ΟΔΗΓΟΙ	0		0		22.000		22.000	
9201101	ΤΜΗΜΑ ΒΟΗΘ.ΠΡΟΣ/ΚΟΥ (31.12.98)	32.034	32.034	32.034	32.034	0	22.000	0	22.000
ΣΥΝΟΛΑ ΛΟΓΑΡΙΑΣΜΟΥ		32.034	32.034	32.034	32.034	22.000	22.000	22.000	22.000
ΛΟΓΑΡΙΑΣΜΟΣ	62.97.00.20	ΑΥΤ/ΤΟ ΥΧΙ 2250 CC 899,ΙΠ							
9203251	ΤΜΗΜΑ ΠΩΛ.ΕΘΝ-ΕΘΝ.ΚΥΡ.31/12/00	43.002	43.002	30.804	30.804	0	0	0	0
ΣΥΝΟΛΑ ΛΟΓΑΡΙΑΣΜΟΥ		43.002	43.002	30.804	30.804	0	0	0	0
ΛΟΓΑΡΙΑΣΜΟΣ	62.97.00.21	ΑΥΤ/ΤΟ ΥΧΙ 2252 CC 899,ΙΠ							
9201003	ΒΟΗΘ.ΠΡΟΣΩΠΙΚΟ/ΟΔΗΓΟΙ	0		0		0		0	
9201101	ΤΜΗΜΑ ΒΟΗΘ.ΠΡΟΣ/ΚΟΥ (31.12.98)	36.510	36.510	24.312	24.312	0	0	0	0
ΣΥΝΟΛΑ ΛΟΓΑΡΙΑΣΜΟΥ		36.510	36.510	24.312	24.312	0	0	0	0
ΛΟΓΑΡΙΑΣΜΟΣ	62.97.00.22	ΑΥΤ/ΤΟ ΥΧΚ 6180 CC 4973 I							
9201000	ΓΕΝΙΚΗ ΔΙΕΥΘ/ΝΣΗ	1.224.867	1.224.867	1.224.867	1.224.867	752.275	752.275	752.275	752.275
ΣΥΝΟΛΑ ΛΟΓΑΡΙΑΣΜΟΥ		1.224.867	1.224.867	1.224.867	1.224.867	752.275	752.275	752.275	752.275
ΛΟΓΑΡΙΑΣΜΟΣ	62.97.00.23	ΑΥΤ/ΤΟ ΥΧΤ 3192 CC 3960,							
9200500	Δ/ΝΣΗ ΙΔΑΝΙΚΟ-ΜΕΝΟΥ	195.833	195.833	195.833	195.833	179.517	179.517	179.517	179.517
ΣΥΝΟΛΑ ΛΟΓΑΡΙΑΣΜΟΥ		195.833	195.833	195.833	195.833	179.517	179.517	179.517	179.517
ΛΟΓΑΡΙΑΣΜΟΣ	62.97.00.24	ΑΥΤ/ΤΟ ΥΧΜ 8517 CC 1756 ,							
9201000	ΓΕΝΙΚΗ ΔΙΕΥΘ/ΝΣΗ	0		0		0		0	
9201002	ΕΞΟΔΑ ΠΑΡΕΠΟΜΕΝΩΝ ΔΡΑΣΤ/ΤΩΝ	0		0		0		0	
9201110	Δ/ΝΣΗ ΠΡΟΜΗΘΕΙΩΝ & LOGISTICS	0	0	0	0	0	0	0	0
9203250	Δ/ΝΣΗ ΠΩΛΗΣΕΩΝ ΕΘΝΟΥΣ-ΕΘΝ.ΚΥΡ.	124.545	124.545	124.545	124.545	118.685	118.685	118.685	118.685
ΣΥΝΟΛΑ ΛΟΓΑΡΙΑΣΜΟΥ		124.545	124.545	124.545	124.545	118.685	118.685	118.685	118.685
ΛΟΓΑΡΙΑΣΜΟΣ	62.97.00.25	ΑΥΤ/ΤΟ ΥΧΚ 7016 CC 1392 I							
9203258	ΤΜΗΜΑ ΠΩΛ.ΘΕΣ/ΚΗΣ-9203250 (02)	114.139	114.139	114.139	114.139	112.472	112.472	112.472	112.472
ΣΥΝΟΛΑ ΛΟΓΑΡΙΑΣΜΟΥ		114.139	114.139	114.139	114.139	112.472	112.472	112.472	112.472
ΛΟΓΑΡΙΑΣΜΟΣ	62.97.00.26	ΑΥΤ/ΤΟ ΥΧΡ 7727 CC 1996 ,							
9200200	Δ/ΝΣΗ ΕΡΓΟΣΤΑΣΙΟΥ	151.532	151.532	151.532	151.532	22.000	22.000	22.000	22.000
9201000	ΓΕΝΙΚΗ ΔΙΕΥΘ/ΝΣΗ	0	0	0	0	2.476	2.476	2.476	2.476
ΣΥΝΟΛΑ ΛΟΓΑΡΙΑΣΜΟΥ		151.532	151.532	151.532	151.532	24.476	24.476	24.476	24.476
ΛΟΓΑΡΙΑΣΜΟΣ	62.97.00.27	ΜΟΤ/ΤΑ HUSABERG 400 CC AP							
9201000	ΓΕΝΙΚΗ ΔΙΕΥΘ/ΝΣΗ	64.574	64.574	64.574	64.574	62.505	62.505	62.505	62.505
ΣΥΝΟΛΑ ΛΟΓΑΡΙΑΣΜΟΥ		64.574	64.574	64.574	64.574	62.505	62.505	62.505	62.505
ΛΟΓΑΡΙΑΣΜΟΣ	62.97.00.28	ΛΕΩΦΟΡΕΙΟ ΥΥΤ6500 (ΔΣΦΑΛΙ							
9201003	ΒΟΗΘ.ΠΡΟΣΩΠΙΚΟ/ΟΔΗΓΟΙ	0		0		269.328		269.328	
9201101	ΤΜΗΜΑ ΒΟΗΘ.ΠΡΟΣ/ΚΟΥ (31.12.98)	238.235	238.235	203.703	203.703	0	269.328	0	269.328
ΣΥΝΟΛΑ ΛΟΓΑΡΙΑΣΜΟΥ		238.235	238.235	203.703	203.703	269.328	269.328	269.328	269.328
ΛΟΓΑΡΙΑΣΜΟΣ	62.97.00.29	ΛΕΩΦΟΡΕΙΟ ΥΧ27600 (ΔΣΦΑΛΙ							
9201003	ΒΟΗΘ.ΠΡΟΣΩΠΙΚΟ/ΟΔΗΓΟΙ	0		0		348.352		348.352	
9201101	ΤΜΗΜΑ ΒΟΗΘ.ΠΡΟΣ/ΚΟΥ (31.12.98)	230.994	230.994	230.994	230.994	0	348.352	0	348.352
ΣΥΝΟΛΑ ΛΟΓΑΡΙΑΣΜΟΥ		230.994	230.994	230.994	230.994	348.352	348.352	348.352	348.352
ΛΟΓΑΡΙΑΣΜΟΣ	62.97.00.30	ΑΥΤ/ΤΟ ΥΜΑ 6145 CC 1600							
9201000	ΓΕΝΙΚΗ ΔΙΕΥΘ/ΝΣΗ	0		0		0		0	
9201002	ΕΞΟΔΑ ΠΑΡΕΠΟΜΕΝΩΝ ΔΡΑΣΤ/ΤΩΝ	0		0		0		0	
9201003	ΒΟΗΘ.ΠΡΟΣΩΠΙΚΟ/ΟΔΗΓΟΙ	0	0	0	0	0	0	0	0
ΣΥΝΟΛΑ ΛΟΓΑΡΙΑΣΜΟΥ		0	0	0	0	0	0	0	0
ΛΟΓΑΡΙΑΣΜΟΣ	62.97.00.31	ΜΟΤ/ΤΑ ΥΗΑΜΑΝΑ CRYPT IBM							
9201000	ΓΕΝΙΚΗ ΔΙΕΥΘ/ΝΣΗ	0	0	0	0	0	0	0	0
ΣΥΝΟΛΑ ΛΟΓΑΡΙΑΣΜΟΥ		0	0	0	0	0	0	0	0

		ΙΟΥΝ-98		ΔΕΚ-98		ΙΟΥΝ-99		ΔΕΚ-99	
ΛΟΓΑΡΙΑΣΜΟΣ	62.97.00.32	ΑΥΤ/ΤΟ ΥΗΡ 8522 CC1400 AS							
9200405		ΤΜΗΜΑ ΣΥΝΤΑΞΗΣ ΘΕΣ/ΝΙΚΗΣ	0	0	0	0	0	0	0
ΣΥΝΟΛΑ ΛΟΓΑΡΙΑΣΜΟΥ			0	0	0	0	0	0	0
ΛΟΓΑΡΙΑΣΜΟΣ	62.97.00.33	ΦΟΡΤΗΓΟ ΥΜΟ 2288 1400							
9201003		ΒΟΗΘ.ΠΡΟΣΩΠΙΚΟ/ΟΔΗΓΟΙ	0	0	0	0	0	0	0
9201703		Δ/ΝΣΗ ΠΛ/ΚΗΣ-ΤΕΧΝ-ΠΑΡ.& ΤΕΧΝ.ΥΠ	0	0	0	0	0	0	0
ΣΥΝΟΛΑ ΛΟΓΑΡΙΑΣΜΟΥ			0	0	0	0	0	0	0
ΛΟΓΑΡΙΑΣΜΟΣ	62.97.00.34	ΦΟΡΤΗΓΟ ΥΜΟ 2479 FIAT DUC							
9200201		ΤΜΗΜΑ ΟΡΓΑΝΩΣΗΣ ΠΑΡΑΓΩΓΗΣ	0	0	0	0	0	0	0
ΣΥΝΟΛΑ ΛΟΓΑΡΙΑΣΜΟΥ			0	0	0	0	0	0	0
ΛΟΓΑΡΙΑΣΜΟΣ	62.97.00.35	ΦΟΡΤΗΓΟ ΥΜΟ 2454 FORD ΙΠΠ							
9201703		Δ/ΝΣΗ ΠΛ/ΚΗΣ-ΤΕΧΝ-ΠΑΡ.& ΤΕΧΝ.ΥΠ	0	0	0	0	0	0	0
9201704		ΤΕΧΝΙΚΗ ΥΠΟΣΤ.ΚΤΙΡΙΩΝ-ΟΙΚΟΔ.ΕΡ	0	0	0	0	0	0	0
ΣΥΝΟΛΑ ΛΟΓΑΡΙΑΣΜΟΥ			0	0	0	0	0	0	0
ΛΟΓΑΡΙΑΣΜΟΣ	62.97.00.36	ΑΥΤ/ΤΟ ΖΖΚ 8764 CC 2000							
9203250		Δ/ΝΣΗ ΠΩΛΗΣΕΩΝ ΕΘΝΟΥΣ-ΕΘΝ.ΚΥΡ.	0	0	0	0	0	0	0
ΣΥΝΟΛΑ ΛΟΓΑΡΙΑΣΜΟΥ			0	0	0	0	0	0	0
ΛΟΓΑΡΙΑΣΜΟΣ	62.97.00.37	ΑΣΦ.ΑΥΤ.ΖΗΤ 5527 VW SHARA							
9201000		ΓΕΝΙΚΗ ΔΙΕΥΘ/ΝΣΗ	0	0	0	0	0	0	0
ΣΥΝΟΛΑ ΛΟΓΑΡΙΑΣΜΟΥ			0	0	0	0	0	0	0
ΛΟΓΑΡΙΑΣΜΟΣ	62.97.00.38	ΑΣΦ.ΑΥΤ.ΥΗΝ 2500 JEEP CC4							
9201000		ΓΕΝΙΚΗ ΔΙΕΥΘ/ΝΣΗ	0	0	0	0	0	0	0
ΣΥΝΟΛΑ ΛΟΓΑΡΙΑΣΜΟΥ			0	0	0	0	0	0	0
ΛΟΓΑΡΙΑΣΜΟΣ	62.98.00	ΦΩΤΙΣΜΟΣ							
9200202		ΤΜ.ΔΙΑΧΕΙΡΗΣΗΣ ΑΠΟΘΗΚΩΝ ΧΑΛΑΝΔ	58.806	434.469		373.171		811.871	
9200213		ΔΙΑΧΕΙΡΗΣΗ ΑΠΟΘΗΚΩΝ ΜΕΚ	0	0	0	0	0	0	0
9200400		Δ/ΝΣΗ ΕΘΝΟΥΣ-ΕΘΝΟΥΣ ΚΥΡΙΑΚΗΣ	405.223	1.102.892		356.424		1.070.415	
9200411		ΤΜΗΜΑ ΣΥΝΤΑΞΗΣ ΕΘΝΟΥΣ	7.417	9.996		45.065		173.151	
9200500		Δ/ΝΣΗ ΙΔΑΝΙΚΟ-ΜΕΝΟΥ	0	0	0	0	0	0	0
9200600		ΤΜΗΜΑ ΣΥΝΤΑΞΗΣ ΣΙΝΕΜΑ	0	0	0	0	0	0	0
9200990		ΕΞΟΔΑ ΠΑΡΕΠ.ΥΠΗΡ.ΠΑΡΑΓ.ΔΡΑΣΤΗΡ	0	471.446	1.547.357	0	774.660	0	2.055.437
9201002		ΕΞΟΔΑ ΠΑΡΕΠΟΜΕΝΩΝ ΔΡΑΣΤ/ΤΩΝ	8.838.989	12.155.323		4.255.201		14.225.412	
9201125		ΤΜ.ΔΙΑΧ.ΠΡΟΣΦΟΡΩΝ(ΕΩΣ 31/12/00	24.069	24.069		0		0	
9201703		Δ/ΝΣΗ ΠΛ/ΚΗΣ-ΤΕΧΝ-ΠΑΡ.& ΤΕΧΝ.ΥΠ	9.227.420	18.090.478	20.848.918	33.028.310	9.900.013	14.155.214	22.622.116
9203250		Δ/ΝΣΗ ΠΩΛΗΣΕΩΝ ΕΘΝΟΥΣ-ΕΘΝ.ΚΥΡ.	0	0	0	0	0	0	0
9203258		ΤΜΗΜΑ ΠΩΛ.ΘΕΣ/ΚΗΣ-9203250 (02)	72.760	72.760	606.969	606.969	262.242	262.242	838.852
ΣΥΝΟΛΑ ΛΟΓΑΡΙΑΣΜΟΥ			18.634.684	18.634.684	35.182.636	35.182.636	15.192.116	15.192.116	39.741.817
ΛΟΓΑΡΙΑΣΜΟΣ	62.98.02	ΥΔΡΕΥΣΗ							
9200400		Δ/ΝΣΗ ΕΘΝΟΥΣ-ΕΘΝΟΥΣ ΚΥΡΙΑΚΗΣ	7.338	14.456		16.271		19.283	
9200500		Δ/ΝΣΗ ΙΔΑΝΙΚΟ-ΜΕΝΟΥ	0	0	0	0	0	0	0
9200600		ΤΜΗΜΑ ΣΥΝΤΑΞΗΣ ΣΙΝΕΜΑ	0	7.338	14.456	0	16.271	0	19.283
9201002		ΕΞΟΔΑ ΠΑΡΕΠΟΜΕΝΩΝ ΔΡΑΣΤ/ΤΩΝ	47.750	66.500		0		0	
9201125		ΤΜ.ΔΙΑΧ.ΠΡΟΣΦΟΡΩΝ(ΕΩΣ 31/12/00	5.890	5.890		0		0	
9201703		Δ/ΝΣΗ ΠΛ/ΚΗΣ-ΤΕΧΝ-ΠΑΡ.& ΤΕΧΝ.ΥΠ	34.154	87.794	2.340.813	2.413.203	718.183	718.183	3.649.349
9203250		Δ/ΝΣΗ ΠΩΛΗΣΕΩΝ ΕΘΝΟΥΣ-ΕΘΝ.ΚΥΡ.	0	0	0	0	0	0	0
ΣΥΝΟΛΑ ΛΟΓΑΡΙΑΣΜΟΥ			95.132	95.132	2.427.659	2.427.659	734.454	734.454	3.668.632
ΛΟΓΑΡΙΑΣΜΟΣ	63.00.00	ΦΟΡΟΣ ΕΙΣΟΔΗΜΑΤΟΣ ΜΗ ΣΥΜΨ							
9201100		ΟΙΚΟΝΟΜΙΚΗ ΔΙΕΥΘΥΝΣΗ	0	0	0	0	0	0	0
ΣΥΝΟΛΑ ΛΟΓΑΡΙΑΣΜΟΥ			0	0	0	0	0	0	0
ΛΟΓΑΡΙΑΣΜΟΣ	63.02.00	ΧΑΡΤΟΣΙΜΜΑ ΣΥΝ/ΚΩΝ & ΑΠΟΔΕΙΞΕΩΝ							
9201103		ΟΙΚΟΝΟΜΙΚΟΣ ΠΡΟΓΡΑΜΜΑΤΙΣΜΟΣ	6.000	6.000	1.114.259	1.114.259	12.500	12.500	47.360
ΣΥΝΟΛΑ ΛΟΓΑΡΙΑΣΜΟΥ			6.000	6.000	1.114.259	1,114,259	12.500	12.500	47.360

ΛΟΓΑΡΙΑΣΜΟΣ	63.02.01	ΧΑΡΤΟΣΗΜΑ ΛΟΙΠΩΝ ΠΡΑΞΕΩΝ	Ιουν-98		Δεκ-98		Ιουν-99		Δεκ-99	
9201000		ΓΕΝΙΚΗ ΔΙΕΥΘ/ΝΣΗ	0		0		0		0	
9201001		ΤΜΗΜΑ ΝΟΜΙΚΩΝ ΥΠΗΡΕΣΙΩΝ	0		0		50.710		395.590	
9201004		ΤΜΗΜΑ ΠΡΟΣΩΠΙΚΟΥ (1.1.99)	0		0		0		1.500	
9201100		ΟΙΚΟΝΟΜΙΚΗ ΔΙΕΥΘΥΝΣΗ	2.400		2.700		0		0	
9201101		ΤΜΗΜΑ ΒΟΗΘ.ΠΡΟΣ/ΚΟΥ (31.12.98)	750		3.400		0		0	
9201102		ΤΜΗΜΑ ΛΟΓΙΣΤΗΡΙΟΥ	0		0		0		0	
9201103		ΟΙΚΟΝΟΜΙΚΟΣ ΠΡΟΓΡΑΜΜΑΤΙΣΜΟΣ	170.260	173.410	288.755	294.855	239.210	289.920	378.160	775.250
ΣΥΝΟΛΑ ΛΟΓΑΡΙΑΣΜΟΥ			173.410	173.410	294.855	294.855	289.920	289.920	775.250	775.250
ΛΟΓΑΡΙΑΣΜΟΣ	63.02.02	ΧΑΡΤ/ΜΟ ΠΙΝΑΚΙΩΝ ΕΠΙΤΑΓΩΝ ΕΙΣΠΡ.								
9201103		ΟΙΚΟΝΟΜΙΚΟΣ ΠΡΟΓΡΑΜΜΑΤΙΣΜΟΣ	6.728.740	6.728.740	10.524.598	10.524.598	558.287	558.287	558.287	558.287
ΣΥΝΟΛΑ ΛΟΓΑΡΙΑΣΜΟΥ			6.728.740	6.728.740	10.524.598	10.524.598	558.287	558.287	558.287	558.287
ΛΟΓΑΡΙΑΣΜΟΣ	63.03.98	ΦΟΡΟΙ-ΤΕΛΗ ΚΥΚΛΟΦΟΡΙΑΣ ΛΟ								
9200500		Δ/ΝΣΗ ΙΔΑΝΙΚΟ-ΜΕΝΟΥ	0	0	0	0	0	0	0	0
9201000		ΓΕΝΙΚΗ ΔΙΕΥΘ/ΝΣΗ	0		0		10.000		10.000	
9201003		ΒΟΗΘ.ΠΡΟΣΩΠΙΚΟ/ΟΔΗΓΟΙ	0		0		0		0	
9201101		ΤΜΗΜΑ ΒΟΗΘ.ΠΡΟΣ/ΚΟΥ (31.12.98)	25.070		25.070		0		0	
9201103		ΟΙΚΟΝΟΜΙΚΟΣ ΠΡΟΓΡΑΜΜΑΤΙΣΜΟΣ	0	25.070	0	25.070	0	10.000	0	10.000
ΣΥΝΟΛΑ ΛΟΓΑΡΙΑΣΜΟΥ			25.070	25.070	25.070	25.070	10.000	10.000	10.000	10.000
ΛΟΓΑΡΙΑΣΜΟΣ	63.04.00	ΤΕΛΗ ΚΑΘΑΡΙΟΤΗΤΑΣ & ΦΩΤΙΣ								
9200202		ΤΜ.ΔΙΑΧΕΙΡΗΣΗΣ ΑΠΟΘΗΚΩΝ ΧΑΛΑΝΔ	738.546		1.673.811		731.712		1.849.940	
9200203		ΤΜΗΜΑ ΕΡΓΟΣΤ. UNISET	149.127		316.871		151.076		449.411	
9200204		ΤΜΗΜΑ ΕΡΓΟΣΤΑΣΙΟΥ ΛΙΤΗΟΜΑΝ	238.604		506.994		241.721		719.055	
9200205		ΤΜΗΜΑ ΕΡΓΟΣΤΑΣΙΟΥ ΡΟΛΥΜΑΝ	238.604		506.994		241.721		719.055	
9200210		ΤΜΗΜΑ ΕΡΓΟΣΤΑΣΙΟΥ UNIMAN	19.880		42.245		20.141		59.917	
9200212		ΕΞΟΔΑ ΠΑΡΑΓΩΓΗΣ ΕΝΘΕΣΗΣ	0		0		0		0	
9200213		ΔΙΑΧΕΙΡΗΣΗ ΑΠΟΘΗΚΩΝ ΜΕΚ	0		0		0		0	
9200300		Δ/ΝΣΗ ΕΡΓΑΣΤ.ΓΡΑΦ.ΤΕΧΝΩΝ	99.418		211.248		100.716		299.605	
9200400		Δ/ΝΣΗ ΕΘΝΟΥΣ-ΕΘΝΟΥΣ ΚΥΡΙΑΚΗΣ	61.979		151.113		74.437		174.337	
9200411		ΤΜΗΜΑ ΣΥΝΤΑΞΗΣ ΕΘΝΟΥΣ	20.641		27.547		15.558		50.825	
9200500		Δ/ΝΣΗ ΙΔΑΝΙΚΟ-ΜΕΝΟΥ	0		0		0		0	
9200600		ΤΜΗΜΑ ΣΥΝΤΑΞΗΣ ΣΙΝΕΜΑ	0		0		0		0	
9200990		ΕΞΟΔΑ ΠΑΡΕΠ.ΥΠΗΡ.ΠΑΡΑΓ.ΔΡΑΣΤΗΡ	0	1.566.799	0	3.436.823	0	1.577.082	0	4.322.145
9201002		ΕΞΟΔΑ ΠΑΡΕΠΟΜΕΝΩΝ ΔΡΑΣΤ/ΤΩΝ	1.723.891		3.310.835		1.594.376		3.548.072	
9201125		ΤΜ.ΔΙΑΧ.ΠΡΟΣΦΟΡΩΝ/ΕΩΣ 31/12/00	310.130		310.130		201.436		0	
9201703		Δ/ΝΣΗ ΠΛ/ΚΗΣ-ΤΕΧΝ.ΠΑΡ.& ΤΕΧΝ.ΥΠ	198.837	2.232.858	422.495	4.043.460	0	1.795.812	599.214	4.147.286
9203250		Δ/ΝΣΗ ΠΩΛΗΣΕΩΝ ΕΘΝΟΥΣ-ΕΘΝ.ΚΥΡ.	0		0		0		0	
9203258		ΤΜΗΜΑ ΠΩΛ.ΘΕΣ/ΚΗΣ-9203250 (02)	92.499	92.499	294.423	294.423	108.384	108.384	332.829	332.829
ΣΥΝΟΛΑ ΛΟΓΑΡΙΑΣΜΟΥ			3.892.156	3.892.156	7.774.706	7.774.706	3.481.278	3.481.278	8.802.260	8.802.260
ΛΟΓΑΡΙΑΣΜΟΣ	63.04.99	ΛΟΙΠΟΙ ΔΗΜΟΤΙΚΟΙ ΦΟΡΟΙ-ΤΕ								
9200213		ΔΙΑΧΕΙΡΗΣΗ ΑΠΟΘΗΚΩΝ ΜΕΚ	0	0	0	0	0	0	0	0
9201002		ΕΞΟΔΑ ΠΑΡΕΠΟΜΕΝΩΝ ΔΡΑΣΤ/ΤΩΝ	0	0	0	0	0	0	0	0
ΣΥΝΟΛΑ ΛΟΓΑΡΙΑΣΜΟΥ			0	0	0	0	0	0	0	0
ΛΟΓΑΡΙΑΣΜΟΣ	63.97.00.00	ΛΕΩΦΟΡ.ΥΥΙ 6021 ΘΕΣ.19+1								
9201003		ΒΟΗΘ.ΠΡΟΣΩΠΙΚΟ/ΟΔΗΓΟΙ	0		0		0		0	
9201101		ΤΜΗΜΑ ΒΟΗΘ.ΠΡΟΣ/ΚΟΥ (31.12.98)	58.579	58.579	58.579	58.579	0	0	0	0
ΣΥΝΟΛΑ ΛΟΓΑΡΙΑΣΜΟΥ			58.579	58.579	58.579	58.579	0	0	0	0
ΛΟΓΑΡΙΑΣΜΟΣ	63.97.00.01	ΛΕΩΦΟΡ.ΥΥΙ 9104 ΘΕΣ.23+1								
9201003		ΒΟΗΘ.ΠΡΟΣΩΠΙΚΟ/ΟΔΗΓΟΙ	0		0		0		0	
9201101		ΤΜΗΜΑ ΒΟΗΘ.ΠΡΟΣ/ΚΟΥ (31.12.98)	55.570	55.570	55.570	55.570	0	0	0	0
ΣΥΝΟΛΑ ΛΟΓΑΡΙΑΣΜΟΥ			55.570	55.570	55.570	55.570	0	0	0	0
ΛΟΓΑΡΙΑΣΜΟΣ	63.97.00.02	ΛΕΩΦΟΡ.ΥΑΑ 3618 ΘΕΣ.13+1								
9201003		ΒΟΗΘ.ΠΡΟΣΩΠΙΚΟ/ΟΔΗΓΟΙ	0		0		0		0	
9201101		ΤΜΗΜΑ ΒΟΗΘ.ΠΡΟΣ/ΚΟΥ (31.12.98)	24.604	24.604	37.164	37.164	0	0	0	0
ΣΥΝΟΛΑ ΛΟΓΑΡΙΑΣΜΟΥ			24.604	24.604	37.164	37.164	0	0	0	0
ΛΟΓΑΡΙΑΣΜΟΣ	63.97.00.03	ΔΥΤ/ΤΟ ΥΥΜ 3642 CC 1296.1								

		Ιουν-98		Δεκ-98		Ιουν-99		Δεκ-99	
9200300	ΔΝΣΗ ΕΡΓΑΣΤ.ΓΡΑΦ.ΤΕΧΝΩΝ	36.504	36.504	36.504	36.504	0	0	0	0
ΣΥΝΟΛΑ ΛΟΓΑΡΙΑΣΜΟΥ		36.504	36.504	36.504	36.504	0	0	0	0
ΛΟΓΑΡΙΑΣΜΟΣ	63.97.00.04	ΑΥΤ/ΤΟ ΥΧΖ 1348 CC 1392,Ι							
9200405	ΤΜΗΜΑ ΣΥΝΤΑΞΗΣ ΘΕΣ/ΝΙΚΗΣ	45.000	45.000	45.000	45.000	45.000	45.000	45.000	45.000
ΣΥΝΟΛΑ ΛΟΓΑΡΙΑΣΜΟΥ		45.000	45.000	45.000	45.000	45.000	45.000	45.000	45.000
ΛΟΓΑΡΙΑΣΜΟΣ	63.97.00.05	ΑΥΤ/ΤΟ ΥΑΙ 3021 CC 1272,Ι							
9201003	ΒΟΗΘ.ΠΡΟΣΩΠΙΚΟ/ΟΔΗΓΟΙ	0	0	0	0	0	0	0	0
9201101	ΤΜΗΜΑ ΒΟΗΘ.ΠΡΟΣ/ΚΟΥ (31.12.98)	36.570	36.570	36.570	36.570	0	0	0	0
ΣΥΝΟΛΑ ΛΟΓΑΡΙΑΣΜΟΥ		36.570	36.570	36.570	36.570	0	0	0	0
ΛΟΓΑΡΙΑΣΜΟΣ	63.97.00.06	ΑΥΤ/ΤΟ ΥΥΗ 9215 CC 1420,Ι							
9201003	ΒΟΗΘ.ΠΡΟΣΩΠΙΚΟ/ΟΔΗΓΟΙ	0	0	0	0	0	0	0	0
9201101	ΤΜΗΜΑ ΒΟΗΘ.ΠΡΟΣ/ΚΟΥ (31.12.98)	72.480	72.480	60.282	60.282	0	0	0	0
ΣΥΝΟΛΑ ΛΟΓΑΡΙΑΣΜΟΥ		72.480	72.480	60.282	60.282	0	0	0	0
ΛΟΓΑΡΙΑΣΜΟΣ	63.97.00.07	ΑΥΤ/ΤΟ ΥΥΒ 2371 CC 4664,Ι							
9201000	ΓΕΝΙΚΗ ΔΙΕΥΘ/ΝΣΗ	130.000		141.610		0		0	
9201003	ΒΟΗΘ.ΠΡΟΣΩΠΙΚΟ/ΟΔΗΓΟΙ	0	0	0	0	0	0	0	0
9201101	ΤΜΗΜΑ ΒΟΗΘ.ΠΡΟΣ/ΚΟΥ (31.12.98)	25.000	155.000	25.000	166.610	0	0	0	0
ΣΥΝΟΛΑ ΛΟΓΑΡΙΑΣΜΟΥ		155.000	155.000	166.610	166.610	0	0	0	0
ΛΟΓΑΡΙΑΣΜΟΣ	63.97.00.09	ΑΥΤ/ΤΟ ΥΥΧ 3181 CC 1796,Ι							
9201000	ΓΕΝΙΚΗ ΔΙΕΥΘ/ΝΣΗ	45.000		45.000		45.000		45.000	
9201003	ΒΟΗΘ.ΠΡΟΣΩΠΙΚΟ/ΟΔΗΓΟΙ	0	45.000	0	45.000	0	45.000	0	45.000
ΣΥΝΟΛΑ ΛΟΓΑΡΙΑΣΜΟΥ		45.000	45.000	45.000	45.000	45.000	45.000	45.000	45.000
ΛΟΓΑΡΙΑΣΜΟΣ	63.97.00.10	ΑΥΤ/ΤΟ ΥΥΝ 5393 CC 770,Ι							
9201003	ΒΟΗΘ.ΠΡΟΣΩΠΙΚΟ/ΟΔΗΓΟΙ	0	0	0	0	0	0	0	0
9201101	ΤΜΗΜΑ ΒΟΗΘ.ΠΡΟΣ/ΚΟΥ (31.12.98)	37.425	37.425	37.425	37.425	0	0	0	0
ΣΥΝΟΛΑ ΛΟΓΑΡΙΑΣΜΟΥ		37.425	37.425	37.425	37.425	0	0	0	0
ΛΟΓΑΡΙΑΣΜΟΣ	63.97.00.11	ΑΥΤ/ΤΟ ΥΥΥ 1379 CC 1294,Ι							
9201000	ΓΕΝΙΚΗ ΔΙΕΥΘ/ΝΣΗ	25.000	25.000	25.000	25.000	25.000	25.000	25.000	25.000
ΣΥΝΟΛΑ ΛΟΓΑΡΙΑΣΜΟΥ		25.000	25.000	25.000	25.000	25.000	25.000	25.000	25.000
ΛΟΓΑΡΙΑΣΜΟΣ	63.97.00.12	ΑΥΤ/ΤΟ ΥΖΒ 5310 CC 1124,Ι							
9200405	ΤΜΗΜΑ ΣΥΝΤΑΞΗΣ ΘΕΣ/ΝΙΚΗΣ	11.550	11.550	11.550	11.550	0	0	0	0
ΣΥΝΟΛΑ ΛΟΓΑΡΙΑΣΜΟΥ		11.550	11.550	11.550	11.550	0	0	0	0
ΛΟΓΑΡΙΑΣΜΟΣ	63.97.00.13	ΑΥΤ/ΤΟ ΥΧΗ 7776 CC 2793,Ι							
9201000	ΓΕΝΙΚΗ ΔΙΕΥΘ/ΝΣΗ	130.000	130.000	130.000	130.000	130.000	130.000	130.000	130.000
ΣΥΝΟΛΑ ΛΟΓΑΡΙΑΣΜΟΥ		130.000	130.000	130.000	130.000	130.000	130.000	130.000	130.000
ΛΟΓΑΡΙΑΣΜΟΣ	63.97.00.14	ΑΥΤ/ΤΟ ΥΧΗ 9554 CC 1998,Ι							
9201003	ΒΟΗΘ.ΠΡΟΣΩΠΙΚΟ/ΟΔΗΓΟΙ	0	0	0	0	0	0	0	0
9203150	ΔΙΑΝΟΜΗ ΕΝΤΥΠΩΝ	100.000	100.000	100.000	100.000	100.000	100.000	100.000	100.000
ΣΥΝΟΛΑ ΛΟΓΑΡΙΑΣΜΟΥ		100.000	100.000	100.000	100.000	100.000	100.000	100.000	100.000
ΛΟΓΑΡΙΑΣΜΟΣ	63.97.00.15	ΑΥΤ/ΤΟ ΥΧΙ 2249 CC 899,Ι							
9201003	ΒΟΗΘ.ΠΡΟΣΩΠΙΚΟ/ΟΔΗΓΟΙ	0	0	0	0	0	0	0	0
9201101	ΤΜΗΜΑ ΒΟΗΘ.ΠΡΟΣ/ΚΟΥ (31.12.98)	36.581	36.581	36.581	36.581	0	0	0	0
ΣΥΝΟΛΑ ΛΟΓΑΡΙΑΣΜΟΥ		36.581	36.581	36.581	36.581	0	0	0	0
ΛΟΓΑΡΙΑΣΜΟΣ	63.97.00.16	ΑΥΤ/ΤΟ ΥΧΙ 2250 CC 899,Ι							
9201003	ΒΟΗΘ.ΠΡΟΣΩΠΙΚΟ/ΟΔΗΓΟΙ	0	0	0	0	0	0	0	0
9201101	ΤΜΗΜΑ ΒΟΗΘ.ΠΡΟΣ/ΚΟΥ (31.12.98)	11.345	11.345	11.345	11.345	0	0	0	0
9203251	ΤΜΗΜΑ ΠΩΛ.ΕΘΝ-ΕΘΝ.ΚΥΡ.31/12/00	25.000	25.000	25.000	25.000	0	0	0	0
ΣΥΝΟΛΑ ΛΟΓΑΡΙΑΣΜΟΥ		36.345	36.345	36.345	36.345	0	0	0	0
ΛΟΓΑΡΙΑΣΜΟΣ	63.97.00.17	ΑΥΤ/ΤΟ ΥΧΙ 2252 CC 899,Ι							
9201003	ΒΟΗΘ.ΠΡΟΣΩΠΙΚΟ/ΟΔΗΓΟΙ	0	0	0	0	0	0	0	0
9201101	ΤΜΗΜΑ ΒΟΗΘ.ΠΡΟΣ/ΚΟΥ (31.12.98)	11.581	11.581	11.581	11.581	0	0	0	0

		Ιουν-98		Δεκ-98		Ιουν-99		Δεκ-99	
		11.581	11.581	11.581	11.581	0	0	0	0
ΣΥΝΟΛΑ ΛΟΓΑΡΙΑΣΜΟΥ									
ΛΟΓΑΡΙΑΣΜΟΣ	63.97.00.18	ΑΥΤ/ΤΟ ΥΧΚ 6180 CC 4973,1							
9201000	ΓΕΝΙΚΗ ΔΙΕΥΘ/ΝΣΗ	130.000	130.000	130.000	130.000	130.000	130.000	130.000	130.000
ΣΥΝΟΛΑ ΛΟΓΑΡΙΑΣΜΟΥ		130.000	130.000	130.000	130.000	130.000	130.000	130.000	130.000
ΛΟΓΑΡΙΑΣΜΟΣ	63.97.00.19	ΑΥΤ/ΤΟ ΥΧΤ 3192 CC 3960,1							
9200500	Δ/ΝΣΗ ΙΔΑΝΙΚΟ-ΜΕΝΟΥ	130.000	130.000	130.000	130.000	130.000	130.000	130.000	130.000
ΣΥΝΟΛΑ ΛΟΓΑΡΙΑΣΜΟΥ		130.000	130.000	130.000	130.000	130.000	130.000	130.000	130.000
ΛΟΓΑΡΙΑΣΜΟΣ	63.97.00.20	ΑΥΤ/ΤΟ ΥΧΜ 8517 CC 1756,1							
9201000	ΓΕΝΙΚΗ ΔΙΕΥΘ/ΝΣΗ	0	0	0	0	0	0	0	0
9201110	Δ/ΝΣΗ ΠΡΟΜΗΘΕΙΩΝ & LOGISTICS	0	0	0	0	0	0	0	0
9203250	Δ/ΝΣΗ ΠΩΛΗΣΕΩΝ ΕΘΝΟΥΣ-ΕΘΝ.ΚΥΡ.	45.000	45.000	45.000	45.000	45.000	45.000	45.000	45.000
ΣΥΝΟΛΑ ΛΟΓΑΡΙΑΣΜΟΥ		45.000	45.000	45.000	45.000	45.000	45.000	45.000	45.000
ΛΟΓΑΡΙΑΣΜΟΣ	63.97.00.21	ΑΥΤ/ΤΟ ΥΧΚ 7016 CC 1392,1							
9200405	ΤΜΗΜΑ ΣΥΝΤΑΞΗΣ ΘΕΣ/ΝΙΚΗΣ	0	0	0	0	45.000	45.000	45.000	45.000
9203258	ΤΜΗΜΑ ΠΩΛ.ΘΕΣ/ΚΗΣ-9203250 (02)	45.000	45.000	45.000	45.000	0	0	0	0
ΣΥΝΟΛΑ ΛΟΓΑΡΙΑΣΜΟΥ		45.000	45.000	45.000	45.000	45.000	45.000	45.000	45.000
ΛΟΓΑΡΙΑΣΜΟΣ	63.97.00.22	ΑΥΤ/ΤΟ ΥΧΡ 7727 CC 1996,1							
9200200	Δ/ΝΣΗ ΕΡΓΟΣΤΑΣΙΟΥ	100.000	100.000	100.000	100.000	100.000	100.000	100.000	100.000
9201000	ΓΕΝΙΚΗ ΔΙΕΥΘ/ΝΣΗ	0	0	0	0	11.939	11.939	11.939	11.939
ΣΥΝΟΛΑ ΛΟΓΑΡΙΑΣΜΟΥ		100.000	100.000	100.000	100.000	111.939	111.939	111.939	111.939
ΛΟΓΑΡΙΑΣΜΟΣ	63.97.00.23	ΛΕΩΦ.ΥΧΖ 7600							
9201003	ΒΟΗΘ.ΠΡΟΣΩΠΙΚΟ/ΟΔΗΓΟΙ	0	0	0	0	48.200	48.200	48.200	48.200
ΣΥΝΟΛΑ ΛΟΓΑΡΙΑΣΜΟΥ		0	0	0	0	48.200	48.200	48.200	48.200
ΛΟΓΑΡΙΑΣΜΟΣ	63.97.00.24	ΛΕΩΦ.ΥΥΤ 6500							
9201003	ΒΟΗΘ.ΠΡΟΣΩΠΙΚΟ/ΟΔΗΓΟΙ	0	0	0	0	35.958	35.958	35.958	35.958
ΣΥΝΟΛΑ ΛΟΓΑΡΙΑΣΜΟΥ		0	0	0	0	35.958	35.958	35.958	35.958
ΛΟΓΑΡΙΑΣΜΟΣ	63.97.00.25	ΑΥΤ/ΤΟ ΥΜΑ 6145 CC 1600							
9201100	ΟΙΚΟΝΟΜΙΚΗ ΔΙΕΥΘΥΝΣΗ	0	0	0	0	0	0	0	0
ΣΥΝΟΛΑ ΛΟΓΑΡΙΑΣΜΟΥ		0	0	0	0	0	0	0	0
ΛΟΓΑΡΙΑΣΜΟΣ	63.97.00.27	ΑΥΤ/ΤΟ ΥΗΝ2500 C 3960 ΙΠ							
9201101	ΟΙΚΟΝΟΜΙΚΗ ΔΙΕΥΘΥΝΣΗ	0	0	0	0	0	0	0	0
ΣΥΝΟΛΑ ΛΟΓΑΡΙΑΣΜΟΥ		0	0	0	0	0	0	0	0
ΛΟΓΑΡΙΑΣΜΟΣ	63.97.01.00	ΦΟΡΤΗΓΟ ΥΥΝ 7675 ΩΦ.ΦΟΡΤ.							
9200201	ΤΜΗΜΑ ΟΡΓΑΝΩΣΗΣ ΠΑΡΑΓΩΓΗΣ	27.318	27.318	27.318	27.318	27.318	27.318	27.318	27.318
9201000	ΓΕΝΙΚΗ ΔΙΕΥΘ/ΝΣΗ	0	0	0	0	0	0	0	0
ΣΥΝΟΛΑ ΛΟΓΑΡΙΑΣΜΟΥ		27.318	27.318	27.318	27.318	27.318	27.318	27.318	27.318
ΛΟΓΑΡΙΑΣΜΟΣ	63.97.01.01	ΦΟΡΤΗΓΟ ΧΖ 4179 ΩΦ.ΦΟΡΤ.1							
9201703	Δ/ΝΣΗ ΠΛ/ΚΗΣ-ΤΕΧΝ-ΠΑΡ & ΤΕΧΝ.ΥΠ	0	0	18.648	18.648	17.496	17.496	17.496	17.496
9201704	ΤΕΧΝΙΚΗ ΥΠΟΣΤ.ΚΤΙΡΙΩΝ-ΟΙΚΟΔ.ΕΡ	0	0	0	18.648	0	17.496	0	17.496
ΣΥΝΟΛΑ ΛΟΓΑΡΙΑΣΜΟΥ		0	0	18.648	18.648	17.496	17.496	17.496	17.496
ΛΟΓΑΡΙΑΣΜΟΣ	63.97.01.02	ΦΟΡΤΗΓΟ ΥΧΡ 9360 ΩΦ.ΦΟΡΤ.							
9200201	ΤΜΗΜΑ ΟΡΓΑΝΩΣΗΣ ΠΑΡΑΓΩΓΗΣ	26.454	26.454	26.454	26.454	26.454	26.454	26.454	26.454
ΣΥΝΟΛΑ ΛΟΓΑΡΙΑΣΜΟΥ		26.454	26.454	26.454	26.454	26.454	26.454	26.454	26.454
ΛΟΓΑΡΙΑΣΜΟΣ	63.97.01.03	ΦΟΡΤΗΓΟ ΥΧΗ 4539 ΩΦ.ΦΟΡΤ.							
9200201	ΤΜΗΜΑ ΟΡΓΑΝΩΣΗΣ ΠΑΡΑΓΩΓΗΣ	13.536	13.536	13.536	13.536	13.536	13.536	13.536	13.536
9201003	ΒΟΗΘ.ΠΡΟΣΩΠΙΚΟ/ΟΔΗΓΟΙ	0	0	0	0	0	0	0	0
ΣΥΝΟΛΑ ΛΟΓΑΡΙΑΣΜΟΥ		13.536	13.536	13.536	13.536	13.536	13.536	13.536	13.536
ΛΟΓΑΡΙΑΣΜΟΣ	63.97.01.04	ΦΟΡΤΗΓΟ ΥΜΟ 2288 INCA 140							
9201003	ΒΟΗΘ.ΠΡΟΣΩΠΙΚΟ/ΟΔΗΓΟΙ	0	0	0	0	0	0	0	0
9201703	Δ/ΝΣΗ ΠΛ/ΚΗΣ-ΤΕΧΝ-ΠΑΡ & ΤΕΧΝ.ΥΠ	0	0	0	0	0	0	0	0

		Ιουν-98		Δεκ-98		Ιουν-99		Δεκ-99	
ΣΥΝΟΛΑ ΛΟΓΑΡΙΑΣΜΟΥ		0	0	0	0	0	0	0	0
ΛΟΓΑΡΙΑΣΜΟΣ	63.97.01.05	ΦΟΡΤΗΓΟ ΥΜΟ 2479 FIAT DUC							
9200201	ΤΜΗΜΑ ΟΡΓΑΝΩΣΗΣ ΠΑΡΑΓΩΓΗΣ	0	0	0	0	0	0	0	0
ΣΥΝΟΛΑ ΛΟΓΑΡΙΑΣΜΟΥ		0	0	0	0	0	0	0	0
ΛΟΓΑΡΙΑΣΜΟΣ	63.97.01.06	ΦΟΡΤΗΓΟ ΥΜΟ 2454 FORD MOT							
9201703	ΔΝΣΗ ΠΛ/ΚΗΣ-ΤΕΧΝ-ΠΑΡ.& ΤΕΧΝ.ΥΠ	0	0	0	0	0	0	0	0
ΣΥΝΟΛΑ ΛΟΓΑΡΙΑΣΜΟΥ		0	0	0	0	0	0	0	0
ΛΟΓΑΡΙΑΣΜΟΣ	63.98.00	ΧΑΡΤΟΣΗΜΟ ΜΙΣΘΩΜΑΤΩΝ							
9200202	ΤΜ.ΔΙΑΧΕΙΡΗΣΗΣ ΑΠΟΘΗΚΩΝ ΧΑΛΑΝΔ	188.958		1.610.246		203.976		407.952	
9200213	ΔΙΑΧΕΙΡΗΣΗ ΑΠΟΘΗΚΩΝ ΜΕΚ	0		0		0		0	
9200400	Δ/ΝΣΗ ΕΘΝΟΥΣ-ΕΘΝΟΥΣ ΚΥΡΙΑΚΗΣ	18.516		39.438		20.922		44.562	
9200405	ΤΜΗΜΑ ΣΥΝΤΑΞΗΣ ΘΕΣ/ΝΙΚΗΣ	123.120		249.318		132.354		266.296	
9200411	ΤΜΗΜΑ ΣΥΝΤΑΞΗΣ ΕΘΝΟΥΣ	15.468		31.674		16.206		32.412	
9200990	ΕΞΟΔΑ ΠΑΡΕΠ.ΥΠΗΡ.ΠΑΡΑΓ.ΔΡΑΣΤΗΡ	0	346.062	0	1.930.676	0	373.458	0	751.222
9201000	ΓΕΝΙΚΗ ΔΙΕΥΘ/ΝΣΗ	0		0		0		0	
9201002	ΕΞΟΔΑ ΠΑΡΕΠΟΜΕΝΩΝ ΔΡΑΣΤ/ΤΩΝ	702.042		1.360.884		735.840		2.726.598	
9201125	ΤΜ.ΔΙΑΧ.ΠΡΟΣΦΟΡΩΝ/ΕΩΣ 31/12/00	37.278		37.278		0		0	
9201703	ΔΝΣΗ ΠΛ/ΚΗΣ-ΤΕΧΝ-ΠΑΡ.& ΤΕΧΝ.ΥΠ	0		0		0		0	
9201704	ΤΕΧΝΙΚΗ ΥΠΟΣΤ.ΚΤΙΡΙΩΝ-ΟΙΚΟΔ.ΕΡ	0	739.320	0	1.398.162	0	735.840	0	2.726.598
9203250	Δ/ΝΣΗ ΠΩΛΗΣΕΩΝ ΕΘΝΟΥΣ-ΕΘΝ.ΚΥΡ.	34.560	34.560	80.225	80.225	39.804	39.804	80.210	80.210
ΣΥΝΟΛΑ ΛΟΓΑΡΙΑΣΜΟΥ		1.119.942	1.119.942	3.409.063	3.409.063	1.149.102	1.149.102	3.558.030	3.558.030
ΛΟΓΑΡΙΑΣΜΟΣ	63.98.01	ΤΕΛΗ ΥΔΡΕΥΣΗΣ-ΣΥΜΠΛΗΡ.ΦΟΡΟΣ 3%							
9201125	ΤΜ.ΔΙΑΧ.ΠΡΟΣΦΟΡΩΝ/ΕΩΣ 31/12/00	31.065	31.065	31.065	31.065	0	0	0	0
ΣΥΝΟΛΑ ΛΟΓΑΡΙΑΣΜΟΥ		31.065	31.065	31.065	31.065	0	0	0	0
ΛΟΓΑΡΙΑΣΜΟΣ	63.98.05	ΧΑΡΤΟΣΗΜΟ ΤΙΜ/ΓΙΩΝ(ΑΓΟΡΑΣ							
9200400	Δ/ΝΣΗ ΕΘΝΟΥΣ-ΕΘΝΟΥΣ ΚΥΡΙΑΚΗΣ	11.621		24.091		15.134		32.269	
9200401	ΑΘΛΗΤΙΚΟ ΤΜΗΜΑ	1.244		1.244		10.105		21.550	
9200402	ΤΗΛΕΟΠΤΙΚΟ-ΚΑΛΛ/ΚΟ ΤΜΗΜΑ 2002	5.822		12.069		7.581		16.167	
9200403	ΤΜΗΜΑ ΑΡΧΕΙΟΥ	19.142		39.689		24.926		53.156	
9200404	ΣΥΝΤΑΞΗ INTERNET(ΑΚΥΡ.ΓΙΑ 2002	6.518		14.847		0		0	
9200407	ΤΜΗΜΑ ΚΑΛΛΙΤΕΧΝΙΚΟ(ΑΚΥΡ.2002)	6.736		13.965		8.771		18.703	
9200411	ΤΜΗΜΑ ΣΥΝΤΑΞΗΣ ΕΘΝΟΥΣ	40.656		84.288		52.935		112.884	
9200421	ΤΜΗΜΑ ΣΥΝΤΑΞΗΣ ΕΘΝΟΥΣ ΚΥΡΙΑΚΗΣ	19.612		40.660		25.534		54.452	
9200500	Δ/ΝΣΗ ΙΔΑΝΙΚΟ-ΜΕΝΟΥ	9.869		20.459		12.849		27.400	
9200600	ΤΜΗΜΑ ΣΥΝΤΑΞΗΣ ΣΙΝΕΜΑ	2.401		4.977		3.127		6.668	
9200701	ΥΠΟΣΤΗΡΙΞΗ ΠΑΡΑΓΩΓΗΣ	209	123.830	432	256.721	269	161.231	576	343.825
9201000	ΓΕΝΙΚΗ ΔΙΕΥΘ/ΝΣΗ	21.888		45.379		28.501		60.776	
9201001	ΤΜΗΜΑ ΝΟΜΙΚΩΝ ΥΠΗΡΕΣΙΩΝ	636		1.320		828		1.767	
9201104	ΤΜΗΜΑ ΠΡΟΣΩΠΙΚΟΥ(ΕΩΣ 31.12.98)	329	22.853	329	47.028	0	29.329	0	62.543
9203250	Δ/ΝΣΗ ΠΩΛΗΣΕΩΝ ΕΘΝΟΥΣ-ΕΘΝ.ΚΥΡ.	13.858		28.730		18.042		38.477	
9203251	ΤΜΗΜΑ ΠΩΛ.ΕΘΝ-ΕΘΝ.ΚΥΡ.31/12/00	4.638		9.614		6.036		12.872	
9203259	ΠΡΟΒΟΛΗ-ΠΡΟΩΘ.ΕΝΤ.& ΕΠΙΚΝ.ΔΙΑΓ	5.292	23.788	10.971	49.315	6.889	30.967	14.690	66.039
ΣΥΝΟΛΑ ΛΟΓΑΡΙΑΣΜΟΥ		170.471	170.471	353.064	353.064	221.527	221.527	472.407	472.407
ΛΟΓΑΡΙΑΣΜΟΣ	63.98.07	ΚΡΑΤ.ΥΠΕΡ ΔΗΜΟΣ.& ΤΡΙΤΩΝ							
9201103	ΟΙΚΟΝΟΜΙΚΟΣ ΠΡΟΓΡΑΜΜΑΤΙΣΜΟΣ	3.068.164	3.068.164	6.356.228	6.356.228	1.598.842	1.598.842	1.785.646	1.785.646
ΣΥΝΟΛΑ ΛΟΓΑΡΙΑΣΜΟΥ		3.068.164	3.068.164	6.356.228	6.356.228	1.598.842	1.598.842	1.785.646	1.785.646
ΛΟΓΑΡΙΑΣΜΟΣ	63.98.08	ΦΠΑ ΕΚΠΙΠΤΟΜΕΝΟΣ ΣΤΗ ΦΟΡΟ							
9201002	ΕΞΟΔΑ ΠΑΡΕΠΟΜΕΝΩΝ ΔΡΑΣΤ/ΤΩΝ	0	0	0	0	0	0	0	0
ΣΥΝΟΛΑ ΛΟΓΑΡΙΑΣΜΟΥ		0	0	0	0	0	0	0	0
ΛΟΓΑΡΙΑΣΜΟΣ	63.98.90	ΧΑΡΤ/ΜΟ & ΟΓΑ ΑΠΟΔ.ΔΑΠΑΝΩ							
9201103	ΟΙΚΟΝΟΜΙΚΟΣ ΠΡΟΓΡΑΜΜΑΤΙΣΜΟΣ	0	0	0	0	450	450	450	450
ΣΥΝΟΛΑ ΛΟΓΑΡΙΑΣΜΟΥ		0	0	0	0	450	450	450	450
ΛΟΓΑΡΙΑΣΜΟΣ	63.98.96	ΦΟΡΟΣ 3 0/00 ΑΡΦΡ.9 Ν.257							
ΛΟΓΑΡΙΑΣΜΟΣ	63.98.98	ΦΟΡΟΣ ΣΥΓΚΕΝΤΡΩΣΗΣ ΚΕΦΑΛΑ							

			Ιουν-98	Δεκ-98	Ιουν-99	Δεκ-99		
ΛΟΓΑΡΙΑΣΜΟΣ	63.98.99	ΛΟΙΠΟΙ ΦΟΡΟΙ-ΤΕΛΗ						
9200200		Δ/ΝΣΗ ΕΡΓΟΣΤΑΣΙΟΥ	0	54.000	0	0		
9200421		ΤΜΗΜΑ ΣΥΝΤΑΞΗΣ ΕΘΝΟΥΣ ΚΥΡΙΑΚΗΣ	0	10.120	0	0	0	0
9201000		ΓΕΝΙΚΗ ΔΙΕΥΘ/ΝΣΗ	0	0	4.900	4.900		
9201001		ΤΜΗΜΑ ΝΟΜΙΚΩΝ ΥΠΗΡΕΣΙΩΝ	0	0	0	0		
9201100		ΟΙΚΟΝΟΜΙΚΗ ΔΙΕΥΘΥΝΣΗ	100.000	100.000	118.718	118.718	512.000	516.900
ΣΥΝΟΛΑ ΛΟΓΑΡΙΑΣΜΟΥ			100.000	100.000	182.838	182.838	516.900	516.900
ΛΟΓΑΡΙΑΣΜΟΣ	64.00.00	ΕΞΟΔΑ ΚΙΝΗΣΗΣ(ΚΑΥΣ,ΛΙΠ,ΔΙ)						
9200202		ΤΜ.ΔΙΑΧΕΙΡΗΣΗΣ ΑΠΟΘΗΚΩΝ ΧΑΛΑΝΔ	422.756	422.756	925.266	925.266	0	0
9201100		ΟΙΚΟΝΟΜΙΚΗ ΔΙΕΥΘΥΝΣΗ	0	0	0	0	0	0
ΣΥΝΟΛΑ ΛΟΓΑΡΙΑΣΜΟΥ			422.756	422.756	925.266	925.266	0	0
ΛΟΓΑΡΙΑΣΜΟΣ	64.00.01	ΕΞΟΔΑ ΜΕΤΑΦ.ΠΡΟΣΩΠ.ΜΕ ΜΤΦ						
9200200		Δ/ΝΣΗ ΕΡΓΟΣΤΑΣΙΟΥ	0	255.726	92.984			135.842
9200202		ΤΜ.ΔΙΑΧΕΙΡΗΣΗΣ ΑΠΟΘΗΚΩΝ ΧΑΛΑΝΔ	284.799	505.701	0			0
9200213		ΔΙΑΧΕΙΡΗΣΗ ΑΠΟΘΗΚΩΝ ΜΕΚ	0	0	0			0
9200300		Δ/ΝΣΗ ΕΡΓΑΣΤ.ΓΡΑΦ.ΤΕΧΝΩΝ	0	97.654	545.762			1.314.882
9200305		ΤΜΗΜΑ ΕΠΕΞ/ΣΙΑΣ ΧΡΟΜΑΤΟΣ-ΕΙΚΩΝ	0	0	0			0
9200400		Δ/ΝΣΗ ΕΘΝΟΥΣ-ΕΘΝΟΥΣ ΚΥΡΙΑΚΗΣ	158.619	222.522	102.799			250.549
9200401		ΑΘΛΗΤΙΚΟ ΤΜΗΜΑ	10.000	20.000	10.000			10.000
9200402		ΤΗΛΕΟΠΤΙΚΟ-ΚΑΛΛ/ΚΟ ΤΜΗΜΑ 2002	0	0	0			0
9200405		ΤΜΗΜΑ ΣΥΝΤΑΞΗΣ ΘΕΣ/ΝΙΚΗΣ	900	3.400	500			2.500
9200407		ΤΜΗΜΑ ΚΑΛΛΙΤΕΧΝΙΚΟ(ΑΚΥΡ.2002)	180.000	340.000	240.000			440.000
9200409		ΤΜΗΜΑ ΦΩΤΟΓΡΑΦΩΝ	1.576.847	3.346.194	1.891.058			3.691.125
9200410		ΤΜΗΜΑ ΒΟΗΘ.ΠΡΟΣ.ΣΥΝΤΑΞΗΣ	340.002	540.002	220.000			385.002
9200411		ΤΜΗΜΑ ΣΥΝΤΑΞΗΣ ΕΘΝΟΥΣ	2.645.220	4.947.380	2.743.341			5.166.601
9200412		ΤΜΗΜΑ ΣΕΛΙΔ/ΣΗΣ ΕΘΝΟΥΣ-ΕΘΝ.ΚΥΡ	0	0	0			0
9200421		ΤΜΗΜΑ ΣΥΝΤΑΞΗΣ ΕΘΝΟΥΣ ΚΥΡΙΑΚΗΣ	697.823	1.319.214	736.792			1.452.242
9200424		ΕΞΟΔΑ ΠΑΡ.ΑΥΤΟ ΜΑΡΚΕΤ(ΑΚ.2002)	0	0	0			0
9200431		ΕΞΟΔΑ ΠΑΡ.ΕΦ.ΠΡΩΙΝΗ-ΑΚΥΡ.2002	0	0	0			0
9200432		ΤΜΗΜΑ ΠΑΡΑΓΩΓΗΣ ΕΝΘ.ΕΙΚΟΝΕΣ	0	0	0			0
9200500		Δ/ΝΣΗ ΙΔΑΝΙΚΟ-ΜΕΝΟΥ	173.999	393.999	195.000			415.000
9200501		ΤΜΗΜ.ΣΕΛΙΔΟΠ.ΙΔΑΝ-ΜΕΝΟΥ-ΟΔ.ΑΓ.	0	0	0			0
9200502		ΤΜΗΜΑ ΣΥΝΤΑΞΗΣ ΙΔΑΝΙΚΟΥ	416.500	801.500	345.000			700.000
9200503		ΤΜΗΜΑ ΣΥΝΤΑΞΗΣ ΜΕΝΟΥ	25.057	25.057	0			0
9200504		ΤΜΗΜΑ ΣΥΝΤΑΞΗΣ ΟΔΗΓΟΥ ΑΓΟΡΑΣ	0	0	0			0
9200505		ΤΜΗΜΑ ΣΥΝΤΑΞΗΣ WEDDING	0	0	0			0
9200600		ΤΜΗΜΑ ΣΥΝΤΑΞΗΣ ΣΙΝΕΜΑ	0	0	0			0
9200701		ΥΠΟΣΤΗΡΙΞΗ ΠΑΡΑΓΩΓΗΣ	0	0	1.000			1.000
9200990		ΕΞΟΔΑ ΠΑΡΕΠ.ΥΠΗΡ.ΠΑΡΑΓ.ΔΡΑΣΤΗΡ	0	6.509.766	0	12.818.349	0	7.124.236
9201000		ΓΕΝΙΚΗ ΔΙΕΥΘ/ΝΣΗ	596.224	1.463.386	1.402.443			2.282.497
9201001		ΤΜΗΜΑ ΝΟΜΙΚΩΝ ΥΠΗΡΕΣΙΩΝ	23.000	71.672	103.516			517.633
9201003		ΒΟΗΘ.ΠΡΟΣΩΠΙΚΟ/ΟΔΗΓΟΙ	0	0	700			1.700
9201004		ΤΜΗΜΑ ΠΡΟΣΩΠΙΚΟΥ (1.1.99)	0	0	42.700			54.200
9201100		ΟΙΚΟΝΟΜΙΚΗ ΔΙΕΥΘΥΝΣΗ	182.900	408.650	258.000			412.900
9201101		ΤΜΗΜΑ ΒΟΗΘ.ΠΡΟΣ/ΚΟΥ (31.12.98)	0	2.700	0			0
9201103		ΟΙΚΟΝΟΜΙΚΟΣ ΠΡΟΓΡΑΜΜΑΤΙΣΜΟΣ	743.335	1.050.011	487.002			997.399
9201104		ΤΜΗΜΑ ΠΡΟΣΩΠΙΚΟΥ(ΕΩΣ 31.12.98)	0	2.200	0			0
9201110		Δ/ΝΣΗ ΠΡΟΜΗΘΕΙΩΝ & LOGISTICS	0	0	219.056			379.556
9201120		ΤΜΗΜΑ ΜΗΧΑΝ/ΣΗΣ	0	0	302.500			602.500
9201125		ΤΜ.ΔΙΑΧ.ΠΡΟΣΦΟΡΩΝ(ΕΩΣ 31/12/00	100.000	196.000	120.000			224.000
9201700		Δ/ΝΣΗ ΠΛ/ΚΗΣ-ΤΕΧΝ-ΠΑΡ.31/12/00	0	0	0			0
9201702		ΜΗΧΑΝΟΓΡΑΦΗΣΗ (ΕΩΣ 31.12.98)	0	117.000	0			0
9201703		Δ/ΝΣΗ ΠΛ/ΚΗΣ-ΤΕΧΝ-ΠΑΡ.& ΤΕΧΝ.ΥΠ	916.200	2.527.428	739.354			2.222.100
9201704		ΤΕΧΝΙΚΗ ΥΠΟΣΤ.ΚΤΙΡΙΩΝ-ΟΙΚΟΔ.ΕΡ	0	2.561.659	0	5.839.047	0	3.675.271
9203150		ΔΙΑΝΟΜΗ ΕΝΤΥΠΩΝ	210.000	504.537	240.000			508.458
9203250		Δ/ΝΣΗ ΠΩΛΗΣΕΩΝ ΕΘΝΟΥΣ-ΕΘΝ.ΚΥΡ.	0	0	0			0
9203251		ΤΜΗΜΑ ΠΩΛ.ΕΘΝ-ΕΘΝ.ΚΥΡ.31/12/00	829.500	1.689.500	1.738.100			3.772.620
9203252		ΤΜΗΜΑ ΠΩΛΗΣΕΩΝ ΙΔΑΝΙΚΟ ΣΠΙΤΙ	2.564.000	5.067.500	2.594.300			4.819.200
9203253		ΤΜΗΜΑ ΠΩΛΗΣΕΩΝ ΜΕΝΟΥ	380.000	900.000	394.000			594.000
9203254		ΤΜΗΜΑ ΠΩΛΗΣΕΩΝ ΟΔΗΓΟΣ ΑΓΟΡΑΣ	0	450.000	0			325.000
9203255		ΤΜΗΜΑ ΠΩΛΗΣΕΩΝ ΣΙΝΕΜΑ	0	0	0			0

		Ιουν-98	Δεκ-98	Ιουν-99	Δεκ-99		
9203256	ΤΜΗΜΑ ΠΩΛΗΣΕΩΝ ΕΡΓΟΣΤΑΣΙΟΥ	0	0	33.226			364.942
9203257	ΤΜΗΜΑ ΠΩΛΗΣΕΩΝ WEDDING	0	0	0			0
9203258	ΤΜΗΜΑ ΠΩΛ.ΘΕΣ/ΚΗΣ-9203250 (02)	119.999	255.199	125.727			145.727
9203259	ΠΡΟΒΟΛΗ-ΠΡΟΩΦ.ΕΝΤ. & ΕΠΙΚΗΝ.ΔΙΑΓ	0	4.103.499	0	8.866.736	5.125.353	10.529.947
ΣΥΝΟΛΑ ΛΟΓΑΡΙΑΣΜΟΥ		13.174.924	13.174.924	27.524.132	27.524.132	15.924.860	32.189.175
ΛΟΓΑΡΙΑΣΜΟΣ	64.00.02	ΕΞΟΔΑ ΜΕΤΑΦ.ΥΛΙΚ.ΑΓΘ.ΑΓ.					
9200200	Δ/ΝΣΗ ΕΡΓΟΣΤΑΣΙΟΥ	0	116.589	0			0
9200202	ΤΜ.ΔΙΑΧΕΙΡΗΣΗΣ ΑΠΟΘΗΚΩΝ ΧΑΛΛΑΝΔ	20.000	20.000	98.000			98.000
9200203	ΤΜΗΜΑ ΕΡΓΟΣΤ. UNISET	0	0	0			0
9200205	ΤΜΗΜΑ ΕΡΓΟΣΤΑΣΙΟΥ POLYMAN	0	0	0			0
9200405	ΤΜΗΜΑ ΣΥΝΤΑΞΗΣ ΘΕΣ/ΝΙΚΗΣ	0	0	9.636			9.636
9200502	ΤΜΗΜΑ ΣΥΝΤΑΞΗΣ ΙΔΑΝΙΚΟΥ	0	20.000	0	136.589	114.636	114.636
9201002	ΕΞΟΔΑ ΠΑΡΕΠΟΜΕΝΩΝ ΔΡΑΣΤ/ΤΩΝ	0	0	98.113			111.613
9201120	ΤΜΗΜΑ ΜΗΧΑΝ/ΣΗΣ	0	0	0			0
9201703	Δ/ΝΣΗ ΠΛ/ΚΗΣ-ΤΕΧΝ-ΠΑΡ. & ΤΕΧΝ.ΥΠ	0	0	0		98.113	111.613
9203258	ΤΜΗΜΑ ΠΩΛ.ΘΕΣ/ΚΗΣ-9203250 (02)	6.527	6.527	6.527		0	0
ΣΥΝΟΛΑ ΛΟΓΑΡΙΑΣΜΟΥ		26.527	26.527	143.116	143.116	212.749	226.249
ΛΟΓΑΡΙΑΣΜΟΣ	64.00.03	ΕΞΟΔΑ ΜΕΤΑΦ.ΥΛ.ΑΓΘ.ΠΩΛ.Μ					
9200201	ΤΜΗΜΑ ΟΡΓΑΝΩΣΗΣ ΠΑΡΑΓΩΓΗΣ	5.346.395	9.700.717	4.270.070			8.689.609
9200202	ΤΜ.ΔΙΑΧΕΙΡΗΣΗΣ ΑΠΟΘΗΚΩΝ ΧΑΛΛΑΝΔ	35.000	5.381.395	292.000	9.992.717	4.270.070	57.000
9201000	ΓΕΝΙΚΗ ΔΙΕΥΘ/ΝΣΗ	70.636	70.636	0			0
9201002	ΕΞΟΔΑ ΠΑΡΕΠΟΜΕΝΩΝ ΔΡΑΣΤ/ΤΩΝ	0	0	27.500			41.000
9201125	ΤΜ.ΔΙΑΧ.ΠΡΟΣΦΟΡΩΝ(ΕΩΣ 31/12/00	625.444	696.080	1.836.412	1.907.048	27.500	41.000
9203150	ΔΙΑΝΟΜΗ ΕΝΤΥΠΩΝ	4.591.095	17.195.903	7.812.348			60.405.660
9203259	ΠΡΟΒΟΛΗ-ΠΡΟΩΦ.ΕΝΤ. & ΕΠΙΚΗΝ.ΔΙΑΓ	0	4.591.095	0	17.195.903	7.812.348	60.405.660
ΣΥΝΟΛΑ ΛΟΓΑΡΙΑΣΜΟΥ		10.668.570	10.668.570	29.095.668	29.095.668	12.109.918	69.193.269
ΛΟΓΑΡΙΑΣΜΟΣ	64.00.04	ΕΞΟΔΑ ΔΙΑΚ.(ΕΞΩΤ)ΥΛ.ΑΓΘ.					
9200201	ΤΜΗΜΑ ΟΡΓΑΝΩΣΗΣ ΠΑΡΑΓΩΓΗΣ	20.128.750	31.943.300	9.779.500			19.206.000
9200202	ΤΜ.ΔΙΑΧΕΙΡΗΣΗΣ ΑΠΟΘΗΚΩΝ ΧΑΛΛΑΝΔ	3.575.350	23.704.100	8.009.600	39.952.900	13.060.000	8.924.500
9201002	ΕΞΟΔΑ ΠΑΡΕΠΟΜΕΝΩΝ ΔΡΑΣΤ/ΤΩΝ	0	0	0			0
9201125	ΤΜ.ΔΙΑΧ.ΠΡΟΣΦΟΡΩΝ(ΕΩΣ 31/12/00	562.500	562.500	900.000	900.000	0	0
9203259	ΠΡΟΒΟΛΗ-ΠΡΟΩΦ.ΕΝΤ. & ΕΠΙΚΗΝ.ΔΙΑΓ	0	0	0	0	0	0
ΣΥΝΟΛΑ ΛΟΓΑΡΙΑΣΜΟΥ		24.266.600	24.266.600	40.852.900	40.852.900	13.060.000	28.130.500
ΛΟΓΑΡΙΑΣΜΟΣ	64.00.99	ΔΙΑΦΟΡΑ ΕΞΟΔΑ ΜΕΤΑΦΟΡΩΝ					
9200200	Δ/ΝΣΗ ΕΡΓΟΣΤΑΣΙΟΥ	0	27.000	0			0
9200201	ΤΜΗΜΑ ΟΡΓΑΝΩΣΗΣ ΠΑΡΑΓΩΓΗΣ	0	102.750	338.250			426.364
9200202	ΤΜ.ΔΙΑΧΕΙΡΗΣΗΣ ΑΠΟΘΗΚΩΝ ΧΑΛΛΑΝΔ	0	0	0			67.000
9200203	ΤΜΗΜΑ ΕΡΓΟΣΤ. UNISET	20.000	104.800	60.700			60.700
9200204	ΤΜΗΜΑ ΕΡΓΟΣΤΑΣΙΟΥ LITHOMAN	17.020	17.020	0			0
9200205	ΤΜΗΜΑ ΕΡΓΟΣΤΑΣΙΟΥ POLYMAN	234.925	536.950	0			0
9200213	ΔΙΑΧΕΙΡΗΣΗ ΑΠΟΘΗΚΩΝ ΜΕΚ	0	0	0			0
9200300	Δ/ΝΣΗ ΕΡΓΑΣΤ.ΓΡΑΦ.ΤΕΧΝΩΝ	70.000	70.000	0			0
9200405	ΤΜΗΜΑ ΣΥΝΤΑΞΗΣ ΘΕΣ/ΝΙΚΗΣ	3.427	6.527	0			0
9200421	ΤΜΗΜΑ ΣΥΝΤΑΞΗΣ ΕΘΝΟΥΣ ΚΥΡΙΑΚΗΣ	800	800	0			0
9200426	ΕΞΟΔΑ ΠΑΡΑΓ.ΚΥΝΗΓΙ-9200800.4	0	0	0			0
9200502	ΤΜΗΜΑ ΣΥΝΤΑΞΗΣ ΙΔΑΝΙΚΟΥ	40.000	40.000	0			0
9200600	ΤΜΗΜΑ ΣΥΝΤΑΞΗΣ ΣΙΝΕΜΑ	0	386.172	0	905.847	398.950	554.064
9201000	ΓΕΝΙΚΗ ΔΙΕΥΘ/ΝΣΗ	0	0	0			0
9201001	ΤΜΗΜΑ ΝΟΜΙΚΩΝ ΥΠΗΡΕΣΙΩΝ	0	0	0			0
9201002	ΕΞΟΔΑ ΠΑΡΕΠΟΜΕΝΩΝ ΔΡΑΣΤ/ΤΩΝ	0	0	0			0
9201103	ΟΙΚΟΝΟΜΙΚΟΣ ΠΡΟΓΡΑΜΜΑΤΙΣΜΟΣ	0	0	54.000			54.000
9201110	Δ/ΝΣΗ ΠΡΟΜΗΘΕΙΩΝ & LOGISTICS	0	0	0			0
9201125	ΤΜ.ΔΙΑΧ.ΠΡΟΣΦΟΡΩΝ(ΕΩΣ 31/12/00	0	0	0			200.812
9201703	Δ/ΝΣΗ ΠΛ/ΚΗΣ-ΤΕΧΝ-ΠΑΡ. & ΤΕΧΝ.ΥΠ	0	0	0		54.000	0
9203251	ΤΜΗΜΑ ΠΩΛ.ΕΘΝ-ΕΘΝ.ΚΥΡ.31/12/00	0	0	6.737			6.737
9203252	ΤΜΗΜΑ ΠΩΛΗΣΕΩΝ ΙΔΑΝΙΚΟ ΣΠΙΤΙ	3.000	3.000	0			0
9203258	ΤΜΗΜΑ ΠΩΛ.ΘΕΣ/ΚΗΣ-9203250 (02)	264.500	266.000	0			0
9203259	ΠΡΟΒΟΛΗ-ΠΡΟΩΦ.ΕΝΤ. & ΕΠΙΚΗΝ.ΔΙΑΓ	0	267.500	0	269.000	6.737	96.737
ΣΥΝΟΛΑ ΛΟΓΑΡΙΑΣΜΟΥ		653.672	653.672	1.174.847	1.174.847	459.687	905.613

ΛΟΓΑΡΙΑΣΜΟΣ	64.01.00	ΕΞΟΔΑ ΤΑΞΕΙΔΙΩΝ ΕΞΩΤΕΡΙΚΟ	Ιουν-98	Δεκ-98	Ιουν-99	Δεκ-99				
9200200		Δ/ΝΣΗ ΕΡΓΟΣΤΑΣΙΟΥ	37.100	37.100	0	0				
9200201		ΤΜΗΜΑ ΟΡΓΑΝΩΣΗΣ ΠΑΡΑΓΩΓΗΣ	0	0	36.220	36.220				
9200300		Δ/ΝΣΗ ΕΡΓΑΣΤ.ΓΡΑΦ.ΤΕΧΝΩΝ	37.100	119.670	0	0				
9200308		ΤΜΗΜΑ ΜΟΝΤΑΖ	0	38.300	0	0				
9200400		Δ/ΝΣΗ ΕΘΝΟΥΣ-ΕΘΝΟΥΣ ΚΥΡΙΑΚΗΣ	0	0	0	0				
9200401		ΑΘΛΗΤΙΚΟ ΤΜΗΜΑ	801.345	1.073.095	350.470	866.080				
9200402		ΤΗΛΕΟΠΤΙΚΟ-ΚΑΛΛ/ΚΟ ΤΜΗΜΑ 2002	0	0	0	20.800				
9200405		ΤΜΗΜΑ ΣΥΝΤΑΞΗΣ ΘΕΣ/ΝΙΚΗΣ	50.544	218.904	12.300	405.218				
9200407		ΤΜΗΜΑ ΚΑΛΛΙΤΕΧΝΙΚΟ(ΑΚΥΡ.2002)	117.924	369.402	0	254.313				
9200409		ΤΜΗΜΑ ΦΩΤΟΓΡΑΦΩΝ	150.897	236.198	506.287	622.867				
9200411		ΤΜΗΜΑ ΣΥΝΤΑΞΗΣ ΕΘΝΟΥΣ	383.317	849.958	949.812	2.036.406				
9200412		ΤΜΗΜΑ ΣΕΛΙΔ/ΣΗΣ ΕΘΝΟΥΣ-ΕΘΝ.ΚΥΡ	0	38.300	0	0				
9200421		ΤΜΗΜΑ ΣΥΝΤΑΞΗΣ ΕΘΝΟΥΣ ΚΥΡΙΑΚΗΣ	221.389	504.152	177.924	352.049				
9200424		ΕΞΟΔΑ ΠΑΡ.ΑΥΤΟ ΜΑΡΚΕΤ(ΑΚ.2002)	0	0	0	0				
9200426		ΕΞΟΔΑ ΠΑΡΑΓ.ΚΥΝΗΓΙ-9200800.4	0	0	0	0				
9200432		ΤΜΗΜΑ ΠΑΡΑΓΩΓΗΣ ΕΝΘ.ΕΙΚΟΝΕΣ	0	0	0	0				
9200500		Δ/ΝΣΗ ΙΔΑΝΙΚΟ-ΜΕΝΟΥ	481.625	1.053.342	379.663	546.620				
9200502		ΤΜΗΜΑ ΣΥΝΤΑΞΗΣ ΙΔΑΝΙΚΟΥ	1.023.131	1.603.227	473.680	1.169.207				
9200503		ΤΜΗΜΑ ΣΥΝΤΑΞΗΣ ΜΕΝΟΥ	0	0	0	0				
9200505		ΤΜΗΜΑ ΣΥΝΤΑΞΗΣ WEDDING	0	0	0	0				
9200600		ΤΜΗΜΑ ΣΥΝΤΑΞΗΣ ΣΙΝΕΜΑ	0	18.105	0	88.947				
9200701		ΥΠΟΣΤΗΡΙΞΗ ΠΑΡΑΓΩΓΗΣ	127.230	127.230	0	34.050				
9200800		ΕΞΟΔΑ ΠΑΡΑΓ.ΕΚΔΟΣΕΩΝ ΚΥΝΟΛΟΓΙΑ	0	0	0	0				
92008004		ΕΞΟΔΑ ΠΑΡΑΓ.ΚΥΝΗΓΙ	0	0	0	0				
9200900		Δ/ΝΣΗ ΣΥΝΤ.ΑΘΛ.ΕΦΗΜ.-ΑΚΥΡΟ	0	3.431.602	0	6.286.983	2.886.356	0	6.432.777	
9201000		ΓΕΝΙΚΗ ΔΙΕΥΘ/ΝΣΗ	72.485	251.485	303.766	410.066				
9201001		ΤΜΗΜΑ ΝΟΜΙΚΩΝ ΥΠΗΡΕΣΙΩΝ	29.041	183.461	0	0				
9201002		ΕΞΟΔΑ ΠΑΡΕΠΟΜΕΝΩΝ ΔΡΑΣΤ/ΤΩΝ	0	39.800	0	43.930				
9201100		ΟΙΚΟΝΟΜΙΚΗ ΔΙΕΥΘΥΝΣΗ	0	0	0	226.500				
9201101		ΤΜΗΜΑ ΒΟΗΘ.ΠΡΟΣ/ΚΟΥ (31.12.98)	0	18.919	0	0				
9201105		ΤΜΗΜ.ΚΟΣΤΟΛΟΓΗΣΗΣ &ΠΡΟΥΠΟΛ/ΜΟΥ	0	0	0	0				
9201110		Δ/ΝΣΗ ΠΡΟΜΗΘΕΙΩΝ & LOGISTICS	0	0	0	0				
9201120		ΤΜΗΜΑ ΜΗΧΑΝ/ΣΗΣ	0	0	0	0				
9201700		Δ/ΝΣΗ ΠΛ/ΚΗΣ-ΤΕΧΝ-ΠΑΡ.31/12/00	65.350	244.700	0	0				
9201703		Δ/ΝΣΗ ΠΛ/ΚΗΣ-ΤΕΧΝ-ΠΑΡ.& ΤΕΧΝ.ΥΠ	240.480	407.356	240.480	978.845	169.600	473.366	169.600	850.096
9203150		ΔΙΑΝΟΜΗ ΕΝΤΥΠΩΝ	2.300	222.460	0	0				
9203250		Δ/ΝΣΗ ΠΩΛΗΣΕΩΝ ΕΘΝΟΥΣ-ΕΘΝ.ΚΥΡ.	218.660	262.660	0	0				
9203251		ΤΜΗΜΑ ΠΩΛ.ΕΘΝ-ΕΘΝ.ΚΥΡ.31/12/00	0	188.791	562.399	747.129				
9203252		ΤΜΗΜΑ ΠΩΛΗΣΕΩΝ ΙΔΑΝΙΚΟ ΣΠΙΤΙ	134.489	134.489	0	0				
9203253		ΤΜΗΜΑ ΠΩΛΗΣΕΩΝ ΜΕΝΟΥ	0	0	0	0				
9203255		ΤΜΗΜΑ ΠΩΛΗΣΕΩΝ ΣΙΝΕΜΑ	0	0	0	0				
9203256		ΤΜΗΜΑ ΠΩΛΗΣΕΩΝ ΕΡΓΟΣΤΑΣΙΟΥ	0	0	0	0				
9203257		ΤΜΗΜΑ ΠΩΛΗΣΕΩΝ WEDDING	0	0	0	0				
9203258		ΤΜΗΜΑ ΠΩΛ.ΘΕΣ/ΚΗΣ-9203250 (02)	0	58.080	0	0				
9203259		ΠΡΟΒΟΛΗ-ΠΡΟΩΘ.ΕΝΤ.& ΕΠΙΚΗΝ.ΔΙΑΓ	146.175	146.175	0	0				
92032704		ΕΞΟΔΑ ΠΩΛΗΣΕΩΝ ΚΥΝΗΓΙ	0	501.624	0	1.012.655	562.399	0	747.129	
ΣΥΝΟΛΑ ΛΟΓΑΡΙΑΣΜΟΥ			4.340.582	4.340.582	8.278.483	8.278.483	3.922.121	3.922.121	8.030.002	8.030.002
ΛΟΓΑΡΙΑΣΜΟΣ	64.01.01	ΕΞΟΔΑ ΤΑΞΕΙΔΙΩΝ ΕΞΩΤΕΡΙΚΟ								
9200200		Δ/ΝΣΗ ΕΡΓΟΣΤΑΣΙΟΥ	0	0	394.493	935.333				
9200205		ΤΜΗΜΑ ΕΡΓΟΣΤΑΣΙΟΥ POLYMAN	0	0	0	589.867				
9200300		Δ/ΝΣΗ ΕΡΓΑΣΤ.ΓΡΑΦ.ΤΕΧΝΩΝ	0	212.404	367.374	938.844				
9200400		Δ/ΝΣΗ ΕΘΝΟΥΣ-ΕΘΝΟΥΣ ΚΥΡΙΑΚΗΣ	1.785.195	1.785.195	0	515.575				
9200401		ΑΘΛΗΤΙΚΟ ΤΜΗΜΑ	1.285.114	6.169.023	1.456.577	7.135.701				
9200402		ΤΗΛΕΟΠΤΙΚΟ-ΚΑΛΛ/ΚΟ ΤΜΗΜΑ 2002	193.082	193.082	0	0				
9200405		ΤΜΗΜΑ ΣΥΝΤΑΞΗΣ ΘΕΣ/ΝΙΚΗΣ	142.818	142.818	346.861	347.861				
9200407		ΤΜΗΜΑ ΚΑΛΛΙΤΕΧΝΙΚΟ(ΑΚΥΡ.2002)	443.904	522.417	882.240	1.026.879				
9200409		ΤΜΗΜΑ ΦΩΤΟΓΡΑΦΩΝ	20.321	428.252	1.069.114	1.240.073				
9200411		ΤΜΗΜΑ ΣΥΝΤΑΞΗΣ ΕΘΝΟΥΣ	1.195.037	3.049.851	5.456.929	8.865.817				
9200421		ΤΜΗΜΑ ΣΥΝΤΑΞΗΣ ΕΘΝΟΥΣ ΚΥΡΙΑΚΗΣ	1.674.581	2.781.128	1.144.798	2.699.295				
9200424		ΕΞΟΔΑ ΠΑΡ.ΑΥΤΟ ΜΑΡΚΕΤ(ΑΚ.2002)	0	0	0	0				
9200425		ΕΞΟΔΑ ΠΑΡΑΓ.ΕΡΓΑΣΙΑ-ΕΙΔ.ΕΚΔΟΣ.	0	0	0	0				
9200426		ΕΞΟΔΑ ΠΑΡΑΓ.ΚΥΝΗΓΙ-9200800.4	0	0	0	0				

			Ιουν-98	Δεκ-98	Ιουν-99	Δεκ-99		
9200431		ΕΞΟΔΑ ΠΑΡ.ΕΦ.ΠΡΩΙΝΗ-ΑΚΥΡ.2002	0	0	0	0		
9200432		ΤΜΗΜΑ ΠΑΡΑΓΩΓΗΣ ΕΝΘ.ΕΙΚΟΝΕΣ	0	0	0	0		
9200500		Δ/ΝΣΗ ΙΔΑΝΙΚΟ-ΜΕΝΟΥ	26.280	323.481	810.834	1.000.982		
9200502		ΤΜΗΜΑ ΣΥΝΤΑΞΗΣ ΙΔΑΝΙΚΟΥ	0	84.989	0	0		
9200600		ΤΜΗΜΑ ΣΥΝΤΑΞΗΣ ΣΙΝΕΜΑ	1.695.860	1.695.860	1.613.397	2.010.431		
9200701		ΥΠΟΣΤΗΡΙΞΗ ΠΑΡΑΓΩΓΗΣ	0	0	0	0		
92008004		ΕΞΟΔΑ ΠΑΡΑΓ.ΚΥΝΗΓΙ	0	0	0	0		
9200901		ΣΥΝΤΑΞΗ ΑΘΛΙΚΗΣ ΕΦΗΜ.-ΑΚΥΡΟ	0	8.462.192	0	13.542.617	0	27.306.658
9201000		ΓΕΝΙΚΗ ΔΙΕΥΘ/ΝΣΗ	2.981.958	8.290.376	2.730.727	7.476.600		
9201001		ΤΜΗΜΑ ΝΟΜΙΚΩΝ ΥΠΗΡΕΣΙΩΝ	0	0	0	0		
9201100		ΟΙΚΟΝΟΜΙΚΗ ΔΙΕΥΘΥΝΣΗ	0	360.394	0	0		
9201103		ΟΙΚΟΝΟΜΙΚΟΣ ΠΡΟΓΡΑΜΜΑΤΙΣΜΟΣ	0	608.158	0	0		
9201110		Δ/ΝΣΗ ΠΡΟΜΗΘΕΙΩΝ & LOGISTICS	0	0	0	55.626		
9201700		Δ/ΝΣΗ ΠΛ/ΚΗΣ-ΤΕΧΝ-ΠΑΡ.31/12/00	0	383.778	750.398	2.058.270		
9201703		Δ/ΝΣΗ ΠΛ/ΚΗΣ-ΤΕΧΝ-ΠΑΡ.& ΤΕΧΝ.ΥΠ	0	2.981.958	0	3.481.125	0	9.590.496
9203251		ΤΜΗΜΑ ΠΩΛ.ΕΘΝ-ΕΘΝ.ΚΥΡ.31/12/00	44.126	44.126	0	0		
9203252		ΤΜΗΜΑ ΠΩΛΗΣΕΩΝ ΙΔΑΝΙΚΟ ΣΠΙΤΙ	67.016	67.016	0	0		
9203256		ΤΜΗΜΑ ΠΩΛΗΣΕΩΝ ΕΡΓΟΣΤΑΣΙΟΥ	0	0	0	0		
9203259		ΠΡΟΒΟΛΗ-ΠΡΟΩΘ.ΕΝΤ.& ΕΠΙΚΝ.ΔΙΑΓ	0	111.142	65.000	176.142	0	0
ΣΥΝΟΛΑ ΛΟΓΑΡΙΑΣΜΟΥ			11.555.292	11.555.292	27.207.348	27.207.348	17.023.742	17.023.742
ΛΟΓΑΡΙΑΣΜΟΣ	64.02.00	ΔΙΑΦΗΜΙΣΕΙΣ ΑΠΟ ΤΟΝ ΤΥΠΟ						
9200990		ΕΞΟΔΑ ΠΑΡΕΠ.ΥΠΗΡ.ΠΑΡΑΓ.ΔΡΑΣΤΗΡ	0	0	0	0	0	0
9201002		ΕΞΟΔΑ ΠΑΡΕΠΟΜΕΝΩΝ ΔΡΑΣΤ/ΤΩΝ	173.400	173.400	1.159.560	1.159.560	0	249.000
9203250		Δ/ΝΣΗ ΠΩΛΗΣΕΩΝ ΕΘΝΟΥΣ-ΕΘΝ.ΚΥΡ.	0	0	0	0	0	0
9203259		ΠΡΟΒΟΛΗ-ΠΡΟΩΘ.ΕΝΤ.& ΕΠΙΚΝ.ΔΙΑΓ	7.495.383	13.456.798	0	0	0	0
9203261		ΠΡΟΩΘΗΤΙΚΕΣ ΕΝΕΡΓΕΙΕΣ (12/00)	0	7.495.383	0	13.456.798	4.848.025	11.719.795
ΣΥΝΟΛΑ ΛΟΓΑΡΙΑΣΜΟΥ			7.668.783	7.668.783	14.616.358	14.616.358	4.848.025	4.848.025
ΛΟΓΑΡΙΑΣΜΟΣ	64.02.01	ΔΙΑΦΗΜΙΣΕΙΣ ΑΠΟ ΤΟ ΡΑΔΙΟΦ						
9200990		ΕΞΟΔΑ ΠΑΡΕΠ.ΥΠΗΡ.ΠΑΡΑΓ.ΔΡΑΣΤΗΡ	0	0	0	0	0	0
9201002		ΕΞΟΔΑ ΠΑΡΕΠΟΜΕΝΩΝ ΔΡΑΣΤ/ΤΩΝ	0	0	186.800	186.800	0	0
9203259		ΠΡΟΒΟΛΗ-ΠΡΟΩΘ.ΕΝΤ.& ΕΠΙΚΝ.ΔΙΑΓ	7.132.206	11.335.672	0	0	0	0
9203261		ΠΡΟΩΘΗΤΙΚΕΣ ΕΝΕΡΓΕΙΕΣ (12/00)	0	7.132.206	0	11.335.672	5.241.157	12.967.512
ΣΥΝΟΛΑ ΛΟΓΑΡΙΑΣΜΟΥ			7.132.206	7.132.206	11.522.472	11.522.472	5.241.157	5.241.157
ΛΟΓΑΡΙΑΣΜΟΣ	64.02.03	ΔΙΑΦΗΜΙΣΗ ΣΤΗΝ ΤΗΛΕΟΡΑΣΗ						
9200990		ΕΞΟΔΑ ΠΑΡΕΠ.ΥΠΗΡ.ΠΑΡΑΓ.ΔΡΑΣΤΗΡ	0	0	0	0	0	0
9201002		ΕΞΟΔΑ ΠΑΡΕΠΟΜΕΝΩΝ ΔΡΑΣΤ/ΤΩΝ	0	0	411.673	411.673	0	0
9203259		ΠΡΟΒΟΛΗ-ΠΡΟΩΘ.ΕΝΤ.& ΕΠΙΚΝ.ΔΙΑΓ	22.927.388	39.582.212	0	0	0	0
9203261		ΠΡΟΩΘΗΤΙΚΕΣ ΕΝΕΡΓΕΙΕΣ (12/00)	0	22.927.388	0	39.582.212	25.554.583	110.492.355
ΣΥΝΟΛΑ ΛΟΓΑΡΙΑΣΜΟΥ			22.927.388	22.927.388	39.993.885	39.993.885	25.554.583	25.554.583
ΛΟΓΑΡΙΑΣΜΟΣ	64.02.05	ΕΞΟΔΑ ΣΥΝΕΑΡ.-ΔΕΞΙΩΣ.& ΑΛ						
9200200		Δ/ΝΣΗ ΕΡΓΟΣΤΑΣΙΟΥ	0	0	0	0	0	0
9200400		Δ/ΝΣΗ ΕΘΝΟΥΣ-ΕΘΝΟΥΣ ΚΥΡΙΑΚΗΣ	0	0	179.000	179.000		
9200402		ΤΗΛΕΟΠΤΙΚΟ-ΚΑΛΛ/ΚΟ ΤΜΗΜΑ 2002	314.480	10.260.156	12.960	7.428.288		
92004021		ΕΘΝΟΣ TV	0	0	0	0		
9200421		ΤΜΗΜΑ ΣΥΝΤΑΞΗΣ ΕΘΝΟΥΣ ΚΥΡΙΑΚΗΣ	0	0	2.160.000	2.160.000		
9200427		ΟΔΗΓΟΣ ΓΙΑ ΤΗΝ ΠΟΛΗ(ΑΚΥΡ.2002)	0	0	0	0		
9200500		Δ/ΝΣΗ ΙΔΑΝΙΚΟ-ΜΕΝΟΥ	35.000	349.480	35.000	10.295.156	2.351.960	829.000
9201000		ΓΕΝΙΚΗ ΔΙΕΥΘ/ΝΣΗ	35.000	35.000	0	0	0	0
9201004		ΤΜΗΜΑ ΠΡΟΣΩΠΙΚΟΥ (1.1.99)	0	0	0	0	0	0
9201100		ΟΙΚΟΝΟΜΙΚΗ ΔΙΕΥΘΥΝΣΗ	35.000	70.000	35.000	70.000	0	0
9203250		Δ/ΝΣΗ ΠΩΛΗΣΕΩΝ ΕΘΝΟΥΣ-ΕΘΝ.ΚΥΡ.	200.325	200.325	0	0	0	0
9203251		ΤΜΗΜΑ ΠΩΛ.ΕΘΝ-ΕΘΝ.ΚΥΡ.31/12/00	105.000	105.000	0	0	0	0
9203259		ΠΡΟΒΟΛΗ-ΠΡΟΩΘ.ΕΝΤ.& ΕΠΙΚΝ.ΔΙΑΓ	140.000	228.000	0	0	0	0
9203261		ΠΡΟΩΘΗΤΙΚΕΣ ΕΝΕΡΓΕΙΕΣ (12/00)	0	445.325	0	533.325	0	0
ΣΥΝΟΛΑ ΛΟΓΑΡΙΑΣΜΟΥ			864.805	864.805	10.898.481	10.898.481	2.351.960	2.351.960
ΛΟΓΑΡΙΑΣΜΟΣ	64.02.06	ΕΞΟΔΑ ΥΠΟΔΟΧΗΣ & ΦΙΛΟΞΕΝΙ						
9200200		Δ/ΝΣΗ ΕΡΓΟΣΤΑΣΙΟΥ	11.136	114.805	586.682	954.962		
9200201		ΤΜΗΜΑ ΟΡΓΑΝΩΣΗΣ ΠΑΡΑΓΩΓΗΣ	0	0	0	0		
9200203		ΤΜΗΜΑ ΕΡΓΟΣΤ. UNISSET	38.400	164.000	0	0		

			Ιουν-98	Δεκ-98	Ιουν-99	Δεκ-99		
9200204		ΤΜΗΜΑ ΕΡΓΟΣΤΑΣΙΟΥ ΛΙΘΟΜΑΝ	0	0	0	0		
9200205		ΤΜΗΜΑ ΕΡΓΟΣΤΑΣΙΟΥ ΡΟΛΥΜΑΝ	235.812	664.904	0	126.000		
9200300		Δ/ΝΣΗ ΕΡΓΑΣΤ.ΓΡΑΦ.ΤΕΧΝΩΝ	51.640	265.159	156.032	179.717		
9200309		ΔΗΜΙΟΥΡΓΙΚΟ ΤΜΗΜΑ (ΑΤΕΛΙΕ)	0	1.512	0	2.376		
9200400		Δ/ΝΣΗ ΕΘΝΟΥΣ-ΕΘΝΟΥΣ ΚΥΡΙΑΚΗΣ	500.273	918.661	513.998	852.697		
9200401		ΑΘΛΗΤΙΚΟ ΤΜΗΜΑ	82.179	143.482	810	15.562		
9200402		ΤΗΛΕΟΠΤΙΚΟ-ΚΑΛΛ/ΚΟ ΤΜΗΜΑ 2002	22.904	42.624	24.667	54.028		
9200405		ΤΜΗΜΑ ΣΥΝΤΑΞΗΣ ΘΕΣ/ΝΙΚΗΣ	0	0	0	0		
9200407		ΤΜΗΜΑ ΚΑΛΛΙΤΕΧΝΙΚΟ(ΑΚΥΡ.2002)	1.241	4.589	0	864		
9200411		ΤΜΗΜΑ ΣΥΝΤΑΞΗΣ ΕΘΝΟΥΣ	30.700	30.700	0	10.178		
9200421		ΤΜΗΜΑ ΣΥΝΤΑΞΗΣ ΕΘΝΟΥΣ ΚΥΡΙΑΚΗΣ	62.320	256.392	160.400	184.600		
9200426		ΕΞΟΔΑ ΠΑΡΑΓ.ΚΥΝΗΓΙ-9200800.4	0	0	0	0		
9200432		ΤΜΗΜΑ ΠΑΡΑΓΩΓΗΣ ΕΝΘ.ΕΙΚΟΝΕΣ	0	0	0	0		
9200435		ΕΞΟΔΑ ΠΑΡΑΓ.ΕΝΘ."ΘΕΛΩ" ΠΕΜΠΤΗΣ	0	0	0	0		
9200500		Δ/ΝΣΗ ΙΔΑΝΙΚΟ-ΜΕΝΟΥ	46.500	213.739	55.615	181.215		
9200505		ΤΜΗΜΑ ΣΥΝΤΑΞΗΣ WEDDING	0	0	0	0		
9200600		ΤΜΗΜΑ ΣΥΝΤΑΞΗΣ ΣΙΝΕΜΑ	324	324	0	324		
9200701		ΥΠΟΣΤΗΡΙΞΗ ΠΑΡΑΓΩΓΗΣ	24.013	32.221	16.524	33.480		
9200800		ΕΞΟΔΑ ΠΑΡΑΓ.ΕΚΔΟΣΕΩΝ ΚΥΝΟΛΟΓΙΑ	0	0	0	0		
92008004		ΕΞΟΔΑ ΠΑΡΑΓ.ΚΥΝΗΓΙ	0	1.107.442	0	2.596.003		
9201000		ΓΕΝΙΚΗ ΔΙΕΥΘ/ΝΣΗ	2.400.685	4.729.262	2.294.193	4.626.670		
9201001		ΤΜΗΜΑ ΝΟΜΙΚΩΝ ΥΠΗΡΕΣΙΩΝ	864	1.512	11.232	41.418		
9201002		ΕΞΟΔΑ ΠΑΡΕΠΟΜΕΝΩΝ ΔΡΑΣΤ/ΤΩΝ	0	0	0	0		
9201004		ΤΜΗΜΑ ΠΡΟΣΩΠΙΚΟΥ (1.1.99)	0	0	167.837	182.093		
9201100		ΟΙΚΟΝΟΜΙΚΗ ΔΙΕΥΘΥΝΣΗ	6.912	75.187	109.577	342.395		
9201101		ΤΜΗΜΑ ΒΟΗΘ.ΠΡΟΣ/ΚΟΥ (31.12.98)	0	18.079	0	0		
9201102		ΤΜΗΜΑ ΛΟΓΙΣΤΗΡΙΟΥ	1.458	6.890	648	4.946		
9201103		ΟΙΚΟΝΟΜΙΚΟΣ ΠΡΟΓΡΑΜΜΑΤΙΣΜΟΣ	1.728	2.160	14.472	15.444		
9201104		ΤΜΗΜΑ ΠΡΟΣΩΠΙΚΟΥ(ΕΩΣ 31.12.98)	15.530	171.374	0	0		
9201105		ΤΜΗΜ.ΚΟΣΤΟΛΟΓΗΣΗΣ &ΠΡΟΫΠΟΛ/ΜΟΥ	0	0	0	0		
9201110		Δ/ΝΣΗ ΠΡΟΜΗΘΕΙΩΝ & LOGISTICS	22.118	43.632	26.243	40.769		
9201120		ΤΜΗΜΑ ΜΗΧΑΝ/ΣΗΣ	0	0	32.659	56.667		
9201125		ΤΜ.ΔΙΑΧ.ΠΡΟΣΦΟΡΩΝ(ΕΩΣ 31/12/00	0	551	0	0		
9201700		Δ/ΝΣΗ ΠΛ/ΚΗΣ-ΤΕΧΝ-ΠΑΡ.31/12/00	24.570	51.494	48.081	132.754		
9201702		ΜΗΧΑΝΟΓΡΑΦΗΣΗ (ΕΩΣ 31.12.98)	10.000	33.830	0	0		
9201703		Δ/ΝΣΗ ΠΛ/ΚΗΣ-ΤΕΧΝ-ΠΑΡ.& ΤΕΧΝ.ΥΠ	43.984	2.527.849	127.792	5.261.763	13.133	2.718.075
9203250		Δ/ΝΣΗ ΠΩΛΗΣΕΩΝ ΕΘΝΟΥΣ-ΕΘΝ.ΚΥΡ.	542.172	714.355	11.426	20.100	5.463.256	
9203251		ΤΜΗΜΑ ΠΩΛ.ΕΘΝ-ΕΘΝ.ΚΥΡ.31/12/00	41.510	55.161	218.633	264.093		
9203252		ΤΜΗΜΑ ΠΩΛΗΣΕΩΝ ΙΔΑΝΙΚΟ ΣΠΙΤΙ	83.339	164.459	41.700	107.859		
9203254		ΤΜΗΜΑ ΠΩΛΗΣΕΩΝ ΟΔΗΓΟΣ ΑΓΟΡΑΣ	0	0	0	0		
9203256		ΤΜΗΜΑ ΠΩΛΗΣΕΩΝ ΕΡΓΟΣΤΑΣΙΟΥ	50.069	63.277	32.740	102.190		
9203258		ΤΜΗΜΑ ΠΩΛ.ΘΕΣ/ΚΗΣ-9203250 (02)	0	0	500	500		
9203259		ΠΡΟΒΟΛΗ-ΠΡΟΩΘ.ΕΝΤ.& ΕΠΙΚΝ.ΔΙΑΓ	27.215	744.305	60.425	1.057.677	31.184	336.183
ΣΥΝΟΛΑ ΛΟΓΑΡΙΑΣΜΟΥ			4.379.596	4.379.596	9.172.552	9.172.552	4.568.986	4.568.986
ΛΟΓΑΡΙΑΣΜΟΣ	64.02.07	ΕΞΟΔΑ ΔΙΑΦΗΜΙΣΗΣ ΔΙΑ ΛΟΙΠ						
9200426		ΕΞΟΔΑ ΠΑΡΑΓ.ΚΥΝΗΓΙ-9200800.4	0	0	0	0		
9200800		ΕΞΟΔΑ ΠΑΡΑΓ.ΕΚΔΟΣΕΩΝ ΚΥΝΟΛΟΓΙΑ	0	0	0	0	0	0
9201000		ΓΕΝΙΚΗ ΔΙΕΥΘ/ΝΣΗ	0	0	0	0		
9201100		ΟΙΚΟΝΟΜΙΚΗ ΔΙΕΥΘΥΝΣΗ	65.000	65.000	65.000	65.000	95.000	95.000
9203250		Δ/ΝΣΗ ΠΩΛΗΣΕΩΝ ΕΘΝΟΥΣ-ΕΘΝ.ΚΥΡ.	0	0	0	0		
9203257		ΤΜΗΜΑ ΠΩΛΗΣΕΩΝ WEDDING	0	0	0	0		
9203259		ΠΡΟΒΟΛΗ-ΠΡΟΩΘ.ΕΝΤ.& ΕΠΙΚΝ.ΔΙΑΓ	136.100	5.451.646	0	0		
9203261		ΠΡΟΩΘΗΤΙΚΕΣ ΕΝΕΡΓΕΙΕΣ (12/00)	0	0	418.520	3.166.314		
92032704		ΕΞΟΔΑ ΠΩΛΗΣΕΩΝ ΚΥΝΗΓΙ	0	136.100	5.451.646	0	418.520	3.166.314
ΣΥΝΟΛΑ ΛΟΓΑΡΙΑΣΜΟΥ			201.100	201.100	5.516.646	5.516.646	513.520	513.520
ΛΟΓΑΡΙΑΣΜΟΣ	64.02.08	ΕΞΟΔΑ ΔΗΜΙΟΥΡΓΙΚΟΥ ΔΙΑΦ.Τ						
9200431		ΕΞΟΔΑ ΠΑΡ.ΕΦ.ΠΡΩΙΝΗ-ΑΚΥΡ.2002	0	0	0	0		
9200500		Δ/ΝΣΗ ΙΔΑΝΙΚΟ-ΜΕΝΟΥ	6.000.000	14.000.000	0	0		
9200990		ΕΞΟΔΑ ΠΑΡΕΠ.ΥΠΗΡ.ΠΑΡΑΓ.ΔΡΑΣΤΗΡ	0	6.000.000	0	14.000.000	0	0
9201002		ΕΞΟΔΑ ΠΑΡΕΠΟΜΕΝΩΝ ΔΡΑΣΤ/ΤΩΝ	0	0	0	0	0	0
9203259		ΠΡΟΒΟΛΗ-ΠΡΟΩΘ.ΕΝΤ.& ΕΠΙΚΝ.ΔΙΑΓ	35.727.800	70.083.600	780.000	780.000	780.000	780.000
9203261		ΠΡΟΩΘΗΤΙΚΕΣ ΕΝΕΡΓΕΙΕΣ (12/00)	0	35.727.800	70.083.600	59.100.607	59.880.607	139.834.184

			Ιουν-98		Δεκ-98		Ιουν-99		Δεκ-99	
ΣΥΝΟΛΑ ΛΟΓΑΡΙΑΣΜΟΥ			41.727.800	41.727.800	84.083.600	84.083.600	59.880.607	59.880.607	140.614.184	140.614.184
ΛΟΓΑΡΙΑΣΜΟΣ	64.02.09	ΔΩΡΑ ΜΙΚΡΗΣ ΑΞΙΑΣ (ΕΩΣ 10								
9200600		ΤΜΗΜΑ ΣΥΝΤΑΞΗΣ ΣΙΝΕΜΑ	67.330.338	67.330.338	121.258.065	121.258.065	44.375.613	44.375.613	0	0
9203250		Δ/ΝΣΗ ΠΩΛΗΣΕΩΝ ΕΘΝΟΥΣ-ΕΘΝ.ΚΥΡ.	0	0	0	0	0	0	0	0
9203251		ΤΜΗΜΑ ΠΩΛ.ΕΘΝ-ΕΘΝ.ΚΥΡ.31/12/00	293.996	293.996	1.798.996	1.798.996	0	0	0	0
9203259		ΠΡΟΒΟΛΗ-ΠΡΟΩΘ.ΕΝΤ. & ΕΠΙΚΗΝ.ΔΙΑΓ	0	0	0	0	0	0	0	0
9203261		ΠΡΟΩΘΗΤΙΚΕΣ ΕΝΕΡΓΕΙΕΣ (12/00)	0	293.996	0	1.798.996	0	0	1.500.000	1.500.000
ΣΥΝΟΛΑ ΛΟΓΑΡΙΑΣΜΟΥ			67.624.334	67.624.334	123.057.061	123.057.061	44.375.613	44.375.613	1.500.000	1.500.000
ΛΟΓΑΡΙΑΣΜΟΣ	64.02.98	ΔΙΑΦΟΡΑ ΕΞΟΔΑ ΠΡΟΒΟΛΗΣ								
9200200		Δ/ΝΣΗ ΕΡΓΟΣΤΑΣΙΟΥ	0	0	0	0	0	0	3.000	0
9200202		ΤΜ.ΔΙΑΧΕΙΡΗΣΗΣ ΑΠΟΘΗΚΩΝ ΧΑΛΑΝΔ	0	0	1.040	0	0	0	0	0
9200300		Δ/ΝΣΗ ΕΡΓΑΣΤ.ΓΡΑΦ.ΤΕΧΝΩΝ	0	0	0	0	0	0	102.588	0
9200309		ΔΗΜΙΟΥΡΓΙΚΟ ΤΜΗΜΑ (ΑΤΕΛΙΕ)	0	0	0	0	0	0	1.500	0
9200400		Δ/ΝΣΗ ΕΘΝΟΥΣ-ΕΘΝΟΥΣ ΚΥΡΙΑΚΗΣ	16.200	16.200	16.200	16.200	18.360	18.360	18.360	18.360
9200401		ΑΘΛΗΤΙΚΟ ΤΜΗΜΑ	33.480	33.480	33.480	33.480	0	0	18.036	18.036
9200402		ΤΗΛΕΟΠΤΙΚΟ-ΚΑΛΛ/ΚΟ ΤΜΗΜΑ 2002	0	0	36.288	36.288	10.800	10.800	10.800	10.800
9200405		ΤΜΗΜΑ ΣΥΝΤΑΞΗΣ ΘΕΣ/ΝΙΚΗΣ	0	0	0	0	0	0	0	0
9200410		ΤΜΗΜΑ ΒΟΗΘ.ΠΡΟΣ.ΣΥΝΤΑΞΗΣ	0	0	0	0	0	0	19.980	19.980
9200411		ΤΜΗΜΑ ΣΥΝΤΑΞΗΣ ΕΘΝΟΥΣ	0	14.040	14.040	14.040	0	0	18.036	18.036
9200421		ΤΜΗΜΑ ΣΥΝΤΑΞΗΣ ΕΘΝΟΥΣ ΚΥΡΙΑΚΗΣ	0	0	0	0	21.600	21.600	21.600	21.600
9200426		ΕΞΟΔΑ ΠΑΡΑΓ.ΚΥΝΗΓΙ-9200800.4	0	0	0	0	0	0	0	0
9200431		ΕΞΟΔΑ ΠΑΡ.ΕΦ.ΠΡΩΙΝΗ-ΑΚΥΡ.2002	0	0	0	0	0	0	0	0
9200500		Δ/ΝΣΗ ΙΔΑΝΙΚΟ-ΜΕΝΟΥ	12.096	12.096	12.096	12.096	27.216	27.216	27.216	27.216
9200600		ΤΜΗΜΑ ΣΥΝΤΑΞΗΣ ΣΙΝΕΜΑ	47.248	47.248	137.249	137.249	0	0	163.300	163.300
92008004		ΕΞΟΔΑ ΠΑΡΑΓ.ΚΥΝΗΓΙ	0	109.024	0	250.393	0	77.976	0	404.416
9201000		ΓΕΝΙΚΗ ΔΙΕΥΘ/ΝΣΗ	151.140	151.140	624.190	624.190	116.220	116.220	618.243	618.243
9201001		ΤΜΗΜΑ ΝΟΜΙΚΩΝ ΥΠΗΡΕΣΙΩΝ	0	0	0	0	0	0	0	0
9201004		ΤΜΗΜΑ ΠΡΟΣΩΠΙΚΟΥ (1.1.99)	0	0	0	0	34.236	34.236	38.736	38.736
9201100		ΟΙΚΟΝΟΜΙΚΗ ΔΙΕΥΘΥΝΣΗ	45.564	45.564	412.484	412.484	306.427	306.427	306.427	306.427
9201101		ΤΜΗΜΑ ΒΟΗΘ.ΠΡΟΣ/ΚΟΥ (31.12.98)	4.846	4.846	4.846	4.846	0	0	0	0
9201102		ΤΜΗΜΑ ΛΟΓΙΣΤΗΡΙΟΥ	0	0	0	0	0	0	0	0
9201110		Δ/ΝΣΗ ΠΡΟΜΗΘΕΙΩΝ & LOGISTICS	0	0	0	0	0	0	49.500	49.500
9201120		ΤΜΗΜΑ ΜΗΧΑΝ/ΣΗΣ	0	0	0	0	0	0	0	0
9201125		ΤΜ.ΔΙΑΧ.ΠΡΟΣΦΟΡΩΝ(ΕΩΣ 31/12/00	0	0	0	0	6.372	6.372	6.372	6.372
9201700		Δ/ΝΣΗ ΠΛ/ΚΗΣ-ΤΕΧΝ-ΠΑΡ.31/12/00	46.235	46.235	46.235	46.235	0	0	0	0
9201703		Δ/ΝΣΗ ΠΛ/ΚΗΣ-ΤΕΧΝ-ΠΑΡ.& ΤΕΧΝ.ΥΠ	0	247.785	0	1.087.755	0	463.255	7.500	1.026.778
9203150		ΔΙΑΝΟΜΗ ΕΝΤΥΠΩΝ	0	0	0	0	0	0	0	0
9203250		Δ/ΝΣΗ ΠΩΛΗΣΕΩΝ ΕΘΝΟΥΣ-ΕΘΝ.ΚΥΡ.	329.410	329.410	406.058	406.058	0	0	0	0
9203251		ΤΜΗΜΑ ΠΩΛ.ΕΘΝ-ΕΘΝ.ΚΥΡ.31/12/00	220.660	220.660	220.660	220.660	0	0	235.608	235.608
9203252		ΤΜΗΜΑ ΠΩΛΗΣΕΩΝ ΙΔΑΝΙΚΟ ΣΠΙΤΙ	0	0	0	0	30.240	30.240	30.240	30.240
9203256		ΤΜΗΜΑ ΠΩΛΗΣΕΩΝ ΕΡΓΟΣΤΑΣΙΟΥ	0	0	0	0	0	0	31.500	31.500
9203257		ΤΜΗΜΑ ΠΩΛΗΣΕΩΝ WEDDING	0	0	0	0	0	0	0	0
9203258		ΤΜΗΜΑ ΠΩΛ.ΘΕΣ/ΚΗΣ-9203250 (02)	0	0	2.950	2.950	20.000	20.000	35.000	35.000
9203259		ΠΡΟΒΟΛΗ-ΠΡΟΩΘ.ΕΝΤ. & ΕΠΙΚΗΝ.ΔΙΑΓ	421.123	421.123	631.983	631.983	0	0	37.500	37.500
9203261		ΠΡΟΩΘΗΤΙΚΕΣ ΕΝΕΡΓΕΙΕΣ (12/00)	0	0	0	0	0	0	0	0
92032704		ΕΞΟΔΑ ΠΩΛΗΣΕΩΝ ΚΥΝΗΓΙ	0	971.193	0	1.261.651	0	50.240	0	369.848
ΣΥΝΟΛΑ ΛΟΓΑΡΙΑΣΜΟΥ			1.328.002	1.328.002	2.599.799	2.599.799	591.471	591.471	1.801.042	1.801.042
ΛΟΓΑΡΙΑΣΜΟΣ	64.02.99	ΔΩΡΑ ΔΙΑΓΩΝΙΣΜΩΝ ΕΝΤΥΠΩΝ								
9203251		ΤΜΗΜΑ ΠΩΛ.ΕΘΝ-ΕΘΝ.ΚΥΡ.31/12/00	33.648.709	33.648.709	58.166.270	58.166.270	0	0	1.950.000	1.950.000
9203258		ΤΜΗΜΑ ΠΩΛ.ΘΕΣ/ΚΗΣ-9203250 (02)	0	0	0	0	0	0	0	0
9203259		ΠΡΟΒΟΛΗ-ΠΡΟΩΘ.ΕΝΤ. & ΕΠΙΚΗΝ.ΔΙΑΓ	0	0	0	0	0	0	0	0
9203261		ΠΡΟΩΘΗΤΙΚΕΣ ΕΝΕΡΓΕΙΕΣ (12/00)	0	33.648.709	0	58.166.270	39.744.482	39.744.482	61.979.108	63.929.108
ΣΥΝΟΛΑ ΛΟΓΑΡΙΑΣΜΟΥ			33.648.709	33.648.709	58.166.270	58.166.270	39.744.482	39.744.482	63.929.108	63.929.108
ΛΟΓΑΡΙΑΣΜΟΣ	64.03.00	ΕΞΟΔΑ ΕΚΘΕΣΕΩΝ ΕΣΩΤΕΡΙΚΟΥ								
9200426		ΕΞΟΔΑ ΠΑΡΑΓ.ΚΥΝΗΓΙ-9200800.4	0	0	0	0	0	0	0	0
9200500		Δ/ΝΣΗ ΙΔΑΝΙΚΟ-ΜΕΝΟΥ	422.006	422.006	1.502.006	1.502.006	610.906	610.906	810.906	810.906
9200800		ΕΞΟΔΑ ΠΑΡΑΓ.ΕΚΔΟΣΕΩΝ ΚΥΝΟΛΟΓΙΑ	0	422.006	0	1.502.006	0	610.906	0	810.906
9203250		Δ/ΝΣΗ ΠΩΛΗΣΕΩΝ ΕΘΝΟΥΣ-ΕΘΝ.ΚΥΡ.	0	0	0	0	0	0	0	0
9203252		ΤΜΗΜΑ ΠΩΛΗΣΕΩΝ ΙΔΑΝΙΚΟ ΣΠΙΤΙ	0	0	0	0	0	0	0	0
9203261		ΠΡΟΩΘΗΤΙΚΕΣ ΕΝΕΡΓΕΙΕΣ (12/00)	0	0	0	0	544.587	544.587	2.144.587	2.144.587

			Ιουν-98	Δεκ-98	Ιουν-99	Δεκ-99		
9203270		ΤΜΗΜΑ ΠΩΛΗΣΕΩΝ ΕΚΔΟΣ.ΚΥΝΟΛΟΓΙΑ	0	0	0	0		
92032704		ΕΞΟΔΑ ΠΩΛΗΣΕΩΝ ΚΥΝΗΓΙ	0	0	0	544.587	0	2.144.587
ΣΥΝΟΛΑ ΛΟΓΑΡΙΑΣΜΟΥ			422.006	422.006	1.502.006	1.502.006	1.155.493	1.155.493
ΛΟΓΑΡΙΑΣΜΟΣ	64.05.00	ΣΥΝΔΡΟΜΕΣ ΣΕ ΠΕΡΙΟΔΙΚΑ &						
9200200		Δ/ΝΣΗ ΕΡΓΟΣΤΑΣΙΟΥ	0	0	13.462	13.462		
9200309		ΔΗΜΙΟΥΡΓΙΚΟ ΤΜΗΜΑ (ΑΤΕΛΙΕ)	0	0	0	0		
9200400		Δ/ΝΣΗ ΕΘΝΟΥΣ-ΕΘΝΟΥΣ ΚΥΡΙΑΚΗΣ	255.150	557.450	385.656	687.106		
9200401		ΑΘΛΗΤΙΚΟ ΤΜΗΜΑ	655.049	1.357.519	675.730	1.368.050		
9200402		ΤΗΛΕΟΠΤΙΚΟ-ΚΑΛΛ/ΚΟ ΤΜΗΜΑ 2002	0	0	0	0		
92004021		ΕΘΝΟΣ TV	0	0	0	0		
92004022		ΕΘΝΟΣ ΚΑΘΗΜΕΡΙΝΟ	0	0	0	0		
9200403		ΤΜΗΜΑ ΑΡΧΕΙΟΥ	0	0	0	0		
9200407		ΤΜΗΜΑ ΚΑΛΛΙΤΕΧΝΙΚΟ(ΑΚΥΡ.2002)	0	0	0	0		
9200411		ΤΜΗΜΑ ΣΥΝΤΑΞΗΣ ΕΘΝΟΥΣ	1.550.349	3.480.499	1.973.229	4.169.909		
9200421		ΤΜΗΜΑ ΣΥΝΤΑΞΗΣ ΕΘΝΟΥΣ ΚΥΡΙΑΚΗΣ	1.397.822	2.997.953	2.018.584	4.101.934		
9200425		ΕΞΟΔΑ ΠΑΡΑΓ.ΕΡΓΑΣΙΑ-ΕΙΔ.ΕΚΔΟΣ.	0	0	0	0		
9200431		ΕΞΟΔΑ ΠΑΡ.ΕΦ.ΠΡΩΙΝΗ-ΑΚΥΡ.2002	0	0	0	0		
9200432		ΤΜΗΜΑ ΠΑΡΑΓΩΓΗΣ ΕΝΘ.ΕΙΚΟΝΕΣ	0	0	0	0		
9200435		ΕΞΟΔΑ ΠΑΡΑΓ.ΕΝΘ."ΘΕΛΩ" ΠΕΜΠΤΗΣ	0	0	0	0		
9200500		Δ/ΝΣΗ ΙΔΑΝΙΚΟ-ΜΕΝΟΥ	52.370	59.620	5.300	11.300		
9200502		ΤΜΗΜΑ ΣΥΝΤΑΞΗΣ ΙΔΑΝΙΚΟΥ	0	750	0	0		
9200503		ΤΜΗΜΑ ΣΥΝΤΑΞΗΣ ΜΕΝΟΥ	750	750	0	0		
9200600		ΤΜΗΜΑ ΣΥΝΤΑΞΗΣ ΣΙΝΕΜΑ	195.694	344.144	198.692	480.877		
9200601		ΤΜΗΜΑ ΣΕΛΙΔΟΠΟΙΗΣΗΣ ΣΙΝΕΜΑ	0	0	0	0		
9200701		ΥΠΟΣΤΗΡΙΞΗ ΠΑΡΑΓΩΓΗΣ	0	0	0	0		
9200900		Δ/ΝΣΗ ΣΥΝΤ.ΑΘΛ.ΕΦΗΜ.-ΑΚΥΡΟ	0	4.107.184	0	0		
9201000		ΓΕΝΙΚΗ ΔΙΕΥΘ/ΝΣΗ	681.243	777.551	174.942	206.172		
9201001		ΤΜΗΜΑ ΝΟΜΙΚΩΝ ΥΠΗΡΕΣΙΩΝ	28.846	28.846	0	33.654		
9201004		ΤΜΗΜΑ ΠΡΟΣΩΠΙΚΟΥ (1.1.99)	0	0	21.154	21.154		
9201100		ΟΙΚΟΝΟΜΙΚΗ ΔΙΕΥΘΥΝΣΗ	0	0	0	0		
9201102		ΤΜΗΜΑ ΛΟΓΙΣΤΗΡΙΟΥ	60.577	93.289	67.308	101.923		
9201104		ΤΜΗΜΑ ΠΡΟΣΩΠΙΚΟΥ(ΕΩΣ 31.12.98)	38.462	38.462	0	0		
9201110		Δ/ΝΣΗ ΠΡΟΜΗΘΕΙΩΝ & LOGISTICS	0	0	221.732	221.732		
9201700		Δ/ΝΣΗ ΠΛ/ΚΗΣ-ΤΕΧΝ-ΠΑΡ.31/12/00	48.100	90.300	47.700	88.800		
9201702		ΜΗΧΑΝΟΓΡΑΦΗΣΗ (ΕΩΣ 31.12.98)	7.692	7.692	0	0		
9201703		Δ/ΝΣΗ ΠΛ/ΚΗΣ-ΤΕΧΝ-ΠΑΡ. & ΤΕΧΝ.ΥΠ	0	864.920	0	0		
9203250		Δ/ΝΣΗ ΠΩΛΗΣΕΩΝ ΕΘΝΟΥΣ-ΕΘΝ.ΚΥΡ.	189.627	249.210	235.000	259.000		
9203251		ΤΜΗΜΑ ΠΩΛ.ΕΘΝ-ΕΘΝ.ΚΥΡ.31/12/00	0	0	0	20.221		
9203258		ΤΜΗΜΑ ΠΩΛ.ΘΕΣ/ΚΗΣ-9203250 (02)	127.232	127.232	46.009	56.009		
9203259		ΠΡΟΒΟΛΗ-ΠΡΟΩΘ.ΕΝΤ. & ΕΠΙΚΝ.ΔΙΑΓ	0	316.859	0	0		
ΣΥΝΟΛΑ ΛΟΓΑΡΙΑΣΜΟΥ			5.288.963	5.288.963	10.211.247	10.211.247	6.084.498	6.084.498
ΛΟΓΑΡΙΑΣΜΟΣ	64.05.01	ΣΥΝΔΡΟΜΕΣ-ΕΙΣΦΟΡΕΣ ΣΕ ΕΠΑ						
9201001		ΤΜΗΜΑ ΝΟΜΙΚΩΝ ΥΠΗΡΕΣΙΩΝ	0	0	0	0		
9201100		ΟΙΚΟΝΟΜΙΚΗ ΔΙΕΥΘΥΝΣΗ	81.920	81.920	103.424	103.424	102.912	104.448
ΣΥΝΟΛΑ ΛΟΓΑΡΙΑΣΜΟΥ			81.920	81.920	103.424	103.424	102.912	104.448
ΛΟΓΑΡΙΑΣΜΟΣ	64.05.02	ΔΙΚΑΙΩΜΑΤΑ ΧΡΗΜ/ΡΙΟΥ ΔΙΑΠ						
9201000		ΓΕΝΙΚΗ ΔΙΕΥΘ/ΝΣΗ	0	0	0	0	0	0
ΣΥΝΟΛΑ ΛΟΓΑΡΙΑΣΜΟΥ			0	0	0	0	0	0
ΛΟΓΑΡΙΑΣΜΟΣ	64.05.99	ΔΙΑΦΟΡΕΣ ΣΥΝΔΡΟΜΕΣ						
9200300		Δ/ΝΣΗ ΕΡΓΑΣΤ.ΓΡΑΦ.ΤΕΧΝΩΝ	0	10.000	0	10.000		
9200400		Δ/ΝΣΗ ΕΘΝΟΥΣ-ΕΘΝΟΥΣ ΚΥΡΙΑΚΗΣ	59.400	59.400	0	0		
9200401		ΑΘΛΗΤΙΚΟ ΤΜΗΜΑ	69.300	87.987	91.017	128.993		
92004011		ΕΘΝΟΣΠΟΡ ΔΕΥΤΕΡΑΣ	0	0	0	0		
92004021		ΕΘΝΟΣ TV	0	0	0	0		
9200402		ΤΗΛΕΟΠΤΙΚΟ-ΚΑΛΛ/ΚΟ ΤΜΗΜΑ 2002	0	0	0	0		
9200404		ΣΥΝΤΑΞΗ INTERNET(ΑΚΥΡ.ΓΙΑ 2002	1.560.000	3.120.000	1.500.000	3.000.000		
9200405		ΤΜΗΜΑ ΣΥΝΤΑΞΗΣ ΘΕΣ/ΝΙΚΗΣ	24.000	108.000	104.640	212.640		
9200411		ΤΜΗΜΑ ΣΥΝΤΑΞΗΣ ΕΘΝΟΥΣ	0	0	0	0		
9200421		ΤΜΗΜΑ ΣΥΝΤΑΞΗΣ ΕΘΝΟΥΣ ΚΥΡΙΑΚΗΣ	0	0	216.000	216.000		
9200423		ΕΞΟΔΑ ΠΑΡ NEW GEN (ΑΚΥΡ.2002)	0	0	0	0		

			Ιουν-98	Δεκ-98	Ιουν-99	Δεκ-99				
9200425		ΕΞΟΔΑ ΠΑΡΑΓ.ΕΡΓΑΣΙΑ-ΕΙΔ.ΕΚΔΟΣ.	0	0	0	0				
9200431		ΕΞΟΔΑ ΠΑΡ.ΕΦ.ΠΡΩΙΝΗ-ΑΚΥΡ.2002	0	0	0	0				
9200432		ΤΜΗΜΑ ΠΑΡΑΓΩΓΗΣ ΕΝΘ.ΕΙΚΟΝΕΣ	0	0	0	0				
9200500		Δ/ΝΣΗ ΙΔΑΝΙΚΟ-ΜΕΝΟΥ	34.623	37.180	34.623	34.623				
9200502		ΤΜΗΜΑ ΣΥΝΤΑΞΗΣ ΙΔΑΝΙΚΟΥ	0	0	0	0				
9200505		ΤΜΗΜΑ ΣΥΝΤΑΞΗΣ WEDDING	0	0	0	0				
9200600		ΤΜΗΜΑ ΣΥΝΤΑΞΗΣ ΣΙΝΕΜΑ	0	0	0	0				
9200701		ΥΠΟΣΤΗΡΙΞΗ ΠΑΡΑΓΩΓΗΣ	0	0	295.000	295.000				
9200702		ΝΕΑ PROJECTS INTERNET(ΑΚΥΡΟ)	0	0	0	0				
9200990		ΕΞΟΔΑ ΠΑΡΕΠ.ΥΠΗΡ.ΠΑΡΑΓ.ΔΡΑΣΤΗΡ	0	1.747.323	0	2.241.280	0	3.897.256		
9201000		ΓΕΝΙΚΗ ΔΙΕΥΘ/ΝΣΗ	32.900	216.735	49.845	601.740				
9201001		ΤΜΗΜΑ ΝΟΜΙΚΩΝ ΥΠΗΡΕΣΙΩΝ	252.000	504.000	252.000	504.000				
9201002		ΕΞΟΔΑ ΠΑΡΕΠΟΜΕΝΩΝ ΔΡΑΣΤ/ΤΩΝ	0	0	0	0				
9201100		ΟΙΚΟΝΟΜΙΚΗ ΔΙΕΥΘΥΝΣΗ	0	0	0	10.000				
9201103		ΟΙΚΟΝΟΜΙΚΟΣ ΠΡΟΓΡΑΜΜΑΤΙΣΜΟΣ	25.000	25.000	140.000	140.000				
9201110		Δ/ΝΣΗ ΠΡΩΜΗΘΕΙΩΝ & LOGISTICS	0	0	0	0				
9201703		Δ/ΝΣΗ ΠΛ/ΚΗΣ-ΤΕΧΝ-ΠΑΡ.& ΤΕΧΝ.ΥΠ.	117.458	427.358	224.238	969.973	82.373	524.218	151.017	1.406.757
9203250		Δ/ΝΣΗ ΠΩΛΗΣΕΩΝ ΕΘΝΟΥΣ-ΕΘΝ.ΚΥΡ.	6.500	6.500	6.500	0	0	0	0	0
9203256		ΤΜΗΜΑ ΠΩΛΗΣΕΩΝ ΕΡΓΟΣΤΑΣΙΟΥ	0	130.000	0	0	0	10.834		
9203258		ΤΜΗΜΑ ΠΩΛ.ΘΕΣ/ΚΗΣ-9203250 (02)	0	6.500	0	136.500	0	10.000	20.834	
ΣΥΝΟΛΑ ΛΟΓΑΡΙΑΣΜΟΥ			2.181.181	2.181.181	4.529.040	4.529.040	2.765.498	2.765.498	5.324.847	5.324.847
ΛΟΓΑΡΙΑΣΜΟΣ	64.06.00	ΔΩΡΕΕΣ ΓΙΑ ΚΟΙΝΟΦΕΛΕΙΣ ΣΚ								
9200400		Δ/ΝΣΗ ΕΘΝΟΥΣ-ΕΘΝΟΥΣ ΚΥΡΙΑΚΗΣ	0	0	0	0	0	0	0	0
9201000		ΓΕΝΙΚΗ ΔΙΕΥΘ/ΝΣΗ	0	0	0	1.200.000	1.200.000			
9201100		ΟΙΚΟΝΟΜΙΚΗ ΔΙΕΥΘΥΝΣΗ	20.000	20.000	75.000	75.000	40.000	1.240.000	50.000	1.250.000
ΣΥΝΟΛΑ ΛΟΓΑΡΙΑΣΜΟΥ			20.000	20.000	75.000	75.000	1.240.000	1.240.000	1.250.000	1.250.000
ΛΟΓΑΡΙΑΣΜΟΣ	64.06.02	ΔΕΙΑ ΔΩΡΕΑΝ ΑΠΟΘΕΜ.ΓΙΑ ΚΟ								
9200401		ΑΘΛΗΤΙΚΟ ΤΜΗΜΑ	0	0	0	0	0	0	0	0
9200411		ΤΜΗΜΑ ΣΥΝΤΑΞΗΣ ΕΘΝΟΥΣ	9.186	9.186	9.186	9.186	0	0	0	0
9201000		ΓΕΝΙΚΗ ΔΙΕΥΘ/ΝΣΗ	0	12.874	0	97.145	97.145			
9201100		ΟΙΚΟΝΟΜΙΚΗ ΔΙΕΥΘΥΝΣΗ	19.314	19.314	0	0	0	97.145		
9201102		ΤΜΗΜΑ ΛΟΓΙΣΤΗΡΙΟΥ	0	0	0	0	0	12.874		
9201125		ΤΜ.ΔΙΑΧ.ΠΡΟΣΦΟΡΩΝ(ΕΩΣ 31/12/00	57.452	76.766	57.452	89.640	57.047	154.192	255.509	365.528
9203259		ΠΡΟΒΟΛΗ-ΠΡΟΩΘ.ΕΝΤ.& ΕΠΙΚΝ.ΔΙΑΓ	10.360	10.360	10.360	10.360	170.527	170.527	228.821	228.821
ΣΥΝΟΛΑ ΛΟΓΑΡΙΑΣΜΟΥ			96.312	96.312	109.186	109.186	324.719	324.719	594.349	594.349
ΛΟΓΑΡΙΑΣΜΟΣ	64.06.98	ΛΟΙΠΕΣ ΔΩΡΕΕΣ								
9201000		ΓΕΝΙΚΗ ΔΙΕΥΘ/ΝΣΗ	0	225.000	0	0	0	0	0	0
9201100		ΟΙΚΟΝΟΜΙΚΗ ΔΙΕΥΘΥΝΣΗ	0	0	0	225.000	0	0	60.000	60.000
ΣΥΝΟΛΑ ΛΟΓΑΡΙΑΣΜΟΥ			0	0	225.000	225.000	0	0	60.000	60.000
ΛΟΓΑΡΙΑΣΜΟΣ	64.07.00	ΕΝΤΥΠΑ,ΓΡΑΦΙΚΗ ΥΛΗ-ΥΛΙΚΑ								
9200200		Δ/ΝΣΗ ΕΡΓΟΣΤΑΣΙΟΥ	155.468	463.171	370.935	570.002				
9200201		ΤΜΗΜΑ ΟΡΓΑΝΩΣΗΣ ΠΑΡΑΓΩΓΗΣ	63.054	73.879	78.287	78.287				
9200202		ΤΜ.ΔΙΑΧΕΙΡΗΣΗΣ ΑΠΟΘΗΚΩΝ ΧΑΛΑΝΔ	703.744	1.121.933	281.069	874.278				
9200203		ΤΜΗΜΑ ΕΡΓΟΣΤ. UNISET	0	0	0	0				
9200213		ΔΙΑΧΕΙΡΗΣΗ ΑΠΟΘΗΚΩΝ ΜΕΚ	0	0	0	0				
9200300		Δ/ΝΣΗ ΕΡΓΑΣΤ.ΓΡΑΦ.ΤΕΧΝΩΝ	186.172	276.515	391.829	582.267				
9200304		ΤΜΗΜΑ ΣΕΛΙΔΟΠΟΙΗΣΗΣ ΤΡΙΤΩΝ	24.748	348.748	174.524	330.524				
9200305		ΤΜΗΜΑ ΕΠΕΞ/ΣΙΑΣ ΧΡΩΜΑΤΟΣ-ΕΙΚΟΝ	27.580	129.856	295.884	440.240				
9200307		ΤΜΗΜΑ ΕΞΟΔΟΥ	55.197	213.178	122.038	132.488				
9200308		ΤΜΗΜΑ ΜΟΝΤΑΖ	268.903	591.809	189.272	711.971				
9200309		ΔΗΜΙΟΥΡΓΙΚΟ ΤΜΗΜΑ (ΑΤΕΛΙΕ)	203.562	302.494	232.848	495.210				
9200400		Δ/ΝΣΗ ΕΘΝΟΥΣ-ΕΘΝΟΥΣ ΚΥΡΙΑΚΗΣ	62.307	170.965	80.907	123.890				
9200401		ΑΘΛΗΤΙΚΟ ΤΜΗΜΑ	296.683	649.242	559.399	977.423				
9200402		ΤΗΛΕΟΠΤΙΚΟ-ΚΑΛΛ/ΚΟ ΤΜΗΜΑ 2002	103.644	186.829	536.095	684.946				
9200403		ΤΜΗΜΑ ΑΡΧΕΙΟΥ	303.480	516.206	481.391	642.267				
9200404		ΣΥΝΤΑΞΗ INTERNET(ΑΚΥΡ.ΓΙΑ 2002	0	0	0	0				
9200405		ΤΜΗΜΑ ΣΥΝΤΑΞΗΣ ΘΕΣ/ΝΙΚΗΣ	30.460	60.509	228.866	249.316				
9200406		ΤΜΗΜΑ ΔΙΟΡΘΩΣΗΣ ΕΘΝΟΥΣ-ΕΘΝ.ΚΥΡ	2.257	2.257	6.990	16.213				
9200407		ΤΜΗΜΑ ΚΑΛΛΙΤΕΧΝΙΚΟ(ΑΚΥΡ.2002)	18.680	96.850	218.167	218.167				
9200408		ΤΜΗΜΑ ΓΡΑΦΗΜΑΤΩΝ (ΑΚΥΡΟ)	0	402.841	0	0				

		Ιουν-98	Δεκ-98	Ιουν-99	Δεκ-99		
9200410	ΤΜΗΜΑ ΒΟΗΘ.ΠΡΟΣ.ΣΥΝΤΑΞΗΣ	2.350.668	4.173.335	2.192.053	4.867.048		
9200411	ΤΜΗΜΑ ΣΥΝΤΑΞΗΣ ΕΘΝΟΥΣ	18.700	53.609	8.746	27.484		
9200412	ΤΜΗΜΑ ΣΕΛΙΔ/ΣΗΣ ΕΘΝΟΥΣ-ΕΘΝ.ΚΥΡ	378.967	960.521	358.860	490.123		
9200413	ΤΜ.ΠΛΗΚΤΡ/ΓΗΣ ΕΘΝΟΣ-ΕΘΝΟΣ ΚΥΡ.	49.256	49.256	62.237	221.324		
9200421	ΤΜΗΜΑ ΣΥΝΤΑΞΗΣ ΕΘΝΟΥΣ ΚΥΡΙΑΚΗΣ	25.250	93.695	247.339	260.979		
9200422	ΤΜΗΜΑ ΣΕΛ/ΣΗΣ ΕΘΝ.ΚΥΡ(ΑΚΥ.2002	326.551	770.201	415.389	993.917		
9200424	ΕΞΟΔΑ ΠΑΡ.ΑΥΤΟ ΜΑΡΚΕΤ(ΑΚ.2002)	0	0	0	0		
9200425	ΕΞΟΔΑ ΠΑΡΑΓ.ΕΡΓΑΣΙΑ-ΕΙΔ.ΕΚΔΟΣ.	0	0	0	0		
9200426	ΕΞΟΔΑ ΠΑΡΑΓ.ΚΥΝΗΓΙ-9200800.4	0	0	0	0		
9200427	ΟΔΗΓΟΣ ΓΙΑ ΤΗΝ ΠΟΛΗ(ΑΚΥΡ.2002)	0	0	0	0		
9200431	ΕΞΟΔΑ ΠΑΡ.ΕΦ.ΠΡΩΙΝΗ-ΑΚΥΡ.2002	0	0	0	0		
9200432	ΤΜΗΜΑ ΠΑΡΑΓΩΓΗΣ ΕΝΘ.ΕΙΚΟΝΕΣ	0	0	0	0		
9200433	ΤΜΗΜΑ ΕΙΔ.ΕΚΔΟΣΕΩΝ (9200436)	0	0	0	0		
9200435	ΕΞΟΔΑ ΠΑΡΑΓ.ΕΝΘ."ΘΕΛΩ" ΠΕΜΠΤΗΣ	0	0	0	0		
9200500	Δ/ΝΣΗ ΙΔΑΝΙΚΟ-ΜΕΝΟΥ	529.250	1.529.761	644.757	1.515.286		
9200501	ΤΜΗΜ.ΣΕΛΙΔΟΠ.ΙΔΑΝ-ΜΕΝΟΥ-ΟΔ.ΑΓ.	107.192	306.782	72.400	175.276		
9200502	ΤΜΗΜΑ ΣΥΝΤΑΞΗΣ ΙΔΑΝΙΚΟΥ	32.500	38.700	55.625	1.017.685		
9200503	ΤΜΗΜΑ ΣΥΝΤΑΞΗΣ ΜΕΝΟΥ	86.086	90.186	0	22.500		
9200504	ΤΜΗΜΑ ΣΥΝΤΑΞΗΣ ΟΔΗΓΟΥ ΑΓΟΡΑΣ	0	0	0	0		
9200505	ΤΜΗΜΑ ΣΥΝΤΑΞΗΣ WEDDING	0	0	0	0		
9200600	ΤΜΗΜΑ ΣΥΝΤΑΞΗΣ ΣΙΝΕΜΑ	345.729	503.636	672.911	816.297		
9200601	ΤΜΗΜΑ ΣΕΛΙΔΟΠΟΙΗΣΗΣ ΣΙΝΕΜΑ	249.849	372.548	97.710	113.336		
9200701	ΥΠΟΣΤΗΡΙΞΗ ΠΑΡΑΓΩΓΗΣ	13.086	214.308	314.254	848.695		
9200800	ΕΞΟΔΑ ΠΑΡΑΓ.ΕΚΔΟΣΕΩΝ ΚΥΝΟΛΟΓΙΑ	0	0	0	0		
92008004	ΕΞΟΔΑ ΠΑΡΑΓ.ΚΥΝΗΓΙ	0	0	0	0		
9200900	Δ/ΝΣΗ ΣΥΝΤ.ΑΘΛ.ΕΦΗΜ.-ΑΚΥΡΟ	0	0	0	0		
9200903	ΣΕΛΙΔ/ΣΗ ΑΘΛΗΤ.ΕΦΗΜ.-ΑΚΥΡΟ	0	0	0	0		
9201000	ΓΕΝΙΚΗ ΔΙΕΥΘ/ΝΣΗ	397.523	846.302	1.133.015	1.756.405		
9201001	ΤΜΗΜΑ ΝΟΜΙΚΩΝ ΥΠΗΡΕΣΙΩΝ	53.505	84.978	252.460	1.448.473		
9201002	ΕΞΟΔΑ ΠΑΡΕΠΟΜΕΝΩΝ ΔΡΑΣΤ/ΤΩΝ	0	1.728	-1.728	-1.728		
9201003	ΒΟΗΘ.ΠΡΟΣΩΠΙΚΟ/ΟΔΗΓΟΙ	0	0	137.294	256.514		
9201004	ΤΜΗΜΑ ΠΡΟΣΩΠΙΚΟΥ (1.1.99)	0	0	463.770	873.034		
9201100	ΟΙΚΟΝΟΜΙΚΗ ΔΙΕΥΘΥΝΣΗ	746.225	1.255.573	1.284.346	2.254.853		
9201101	ΤΜΗΜΑ ΒΟΗΘ.ΠΡΟΣ/ΚΟΥ (31.12.98)	34.940	98.581	0	0		
9201102	ΤΜΗΜΑ ΛΟΓΙΣΤΗΡΙΟΥ	725.381	1.079.442	915.394	1.539.288		
9201103	ΟΙΚΟΝΟΜΙΚΟΣ ΠΡΟΓΡΑΜΜΑΤΙΣΜΟΣ	1.092.435	1.783.693	553.581	965.881		
9201104	ΤΜΗΜΑ ΠΡΟΣΩΠΙΚΟΥ(ΕΩΣ 31.12.98)	780.541	1.121.244	0	0		
9201105	ΤΜΗΜ.ΚΟΣΤΟΛΟΓΗΣΗΣ & ΠΡΟΥΠΟΛ/ΜΟΥ	0	0	0	0		
9201110	Δ/ΝΣΗ ΠΡΟΜΗΘΕΙΩΝ & LOGISTICS	330.704	745.346	385.892	760.844		
9201120	ΤΜΗΜΑ ΜΗΧΑΝ/ΣΗΣ	0	0	243.629	775.683		
9201125	ΤΜ.ΔΙΑΧ.ΠΡΟΣΦΟΡΩΝ(ΕΩΣ 31/12/00	89.600	865.518	17.197	267.230		
9201700	Δ/ΝΣΗ ΠΛ/ΚΗΣ-ΤΕΧΝ-ΠΑΡ.31/12/00	198.099	204.303	25.000	117.624		
9201702	ΜΗΧΑΝΟΓΡΑΦΗΣΗ (ΕΩΣ 31.12.98)	81.249	408.765	0	0		
9201703	Δ/ΝΣΗ ΠΛ/ΚΗΣ-ΤΕΧΝ-ΠΑΡ.& ΤΕΧΝ.ΥΠ	40.194	42.949	52.288	94.658	11.108.759	
9203150	ΔΙΑΝΟΜΗ ΕΝΤΥΠΩΝ	59.884	132.698	118.976	190.195		
9203250	Δ/ΝΣΗ ΠΩΛΗΣΕΩΝ ΕΘΝΟΥΣ-ΕΘΝ.ΚΥΡ.	444.796	943.874	672.148	1.081.514		
9203251	ΤΜΗΜΑ ΠΩΛ.ΕΘΝ-ΕΘΝ.ΚΥΡ.31/12/00	1.742.160	2.212.096	1.081.480	1.647.241		
9203252	ΤΜΗΜΑ ΠΩΛΗΣΕΩΝ ΙΔΑΝΙΚΟ ΣΠΙΤΙ	246.140	639.901	30.000	199.741		
9203253	ΤΜΗΜΑ ΠΩΛΗΣΕΩΝ ΜΕΝΟΥ	131.000	131.000	0	318.000		
9203254	ΤΜΗΜΑ ΠΩΛΗΣΕΩΝ ΟΔΗΓΟΣ ΑΓΟΡΑΣ	392.768	1.112.626	0	525.497		
9203255	ΤΜΗΜΑ ΠΩΛΗΣΕΩΝ ΣΙΝΕΜΑ	0	0	0	0		
9203256	ΤΜΗΜΑ ΠΩΛΗΣΕΩΝ ΕΡΓΟΣΤΑΣΙΟΥ	160.840	580.492	176.511	242.204		
9203257	ΤΜΗΜΑ ΠΩΛΗΣΕΩΝ WEDDING	0	0	0	0		
9203258	ΤΜΗΜΑ ΠΩΛ.ΘΕΣ/ΚΗΣ-9203250 (02)	126.177	153.985	81.296	564.944		
9203259	ΠΡΟΒΟΛΗ-ΠΡΟΩΘ.ΕΝΤ.& ΕΠΙΚΗΝ.ΔΙΑΓ	537.397	3.841.162	1.116.323	7.022.995	3.062.385	1.762.293
ΣΥΝΟΛΑ ΛΟΓΑΡΙΑΣΜΟΥ		15.430.581	15.430.581	30.325.237	30.325.237	17.915.305	17.915.305
ΛΟΓΑΡΙΑΣΜΟΣ	64.07.99	ΕΞΟΔΑ ΓΙΑ ΕΝΤΥΠΑ ΔΙΑΓΩΝΙΣ					
9200401	ΑΘΛΗΤΙΚΟ ΤΜΗΜΑ	13.310.409	13.310.409	21.285.324	21.285.324	0	0
9203259	ΠΡΟΒΟΛΗ-ΠΡΟΩΘ.ΕΝΤ.& ΕΠΙΚΗΝ.ΔΙΑΓ	0	0	0	0	0	0
9203261	ΠΡΟΩΘΗΤΙΚΕΣ ΕΝΕΡΓΕΙΕΣ (12/00)	0	0	0	0	22.128.050	33.010.583
ΣΥΝΟΛΑ ΛΟΓΑΡΙΑΣΜΟΥ		13.310.409	13.310.409	21.285.324	21.285.324	22.128.050	33.010.583
ΛΟΓΑΡΙΑΣΜΟΣ	64.08.00	ΚΑΥΣΙΜΑ & ΛΟΙΠΑ ΥΛΙΚΑ ΘΕΡ					

			Ιουν-98	Δεκ-98	Ιουν-99	Δεκ-99		
9200990	ΕΞΟΔΑ ΠΑΡΕΠ.ΥΠΗΡ.ΠΑΡΑΓ.ΔΡΑΣΤΗΡ		0	0	0	0	0	0
9201002	ΕΞΟΔΑ ΠΑΡΕΠΟΜΕΝΩΝ ΔΡΑΣΤ/ΤΩΝ		0	0	0	0	0	0
9201703	ΔΝΣΗ ΠΛ/ΚΗΣ-ΤΕΧΝ-ΠΑΡ.& ΤΕΧΝ.ΥΠ		7.684.320	7.684.320	9.801.280	9.801.280	5.379.653	8.310.173
ΣΥΝΟΛΑ ΛΟΓΑΡΙΑΣΜΟΥ			7.684.320	7.684.320	9.801.280	9.801.280	5.379.653	8.310.173
ΛΟΓΑΡΙΑΣΜΟΣ	64.08.01	ΥΛΙΚΑ ΚΑΘΑΡΙΟΤΗΤΑΣ-ΔΑΠΑΝΕ						
9200200	Δ/ΝΣΗ ΕΡΓΟΣΤΑΣΙΟΥ		5.405.129		10.150.633	3.855.484		7.747.844
9200202	ΤΜ ΔΙΑΧΕΙΡΗΣΗΣ ΑΠΟΘΗΚΩΝ ΧΑΛΑΝΔ		581.325		1.061.951	465.242		923.292
9200203	ΤΜΗΜΑ ΕΡΓΟΣΤ.ΥΝΙΣΕΤ		0		0	0		0
9200204	ΤΜΗΜΑ ΕΡΓΟΣΤΑΣΙΟΥ ΛΙΘΟΜΑΝ		0		0	0		0
9200205	ΤΜΗΜΑ ΕΡΓΟΣΤΑΣΙΟΥ ΡΟΛΥΜΑΝ		0		0	0		0
9200208	ΤΜΗΜΑ ΦΩΤΟΜΕΤΑΦΟΡΕΙΟΥ		0		0	0		0
9200210	ΤΜΗΜΑ ΕΡΓΟΣΤΑΣΙΟΥ ΥΝΙΜΑΝ		0		0	0		0
9200213	ΔΙΑΧΕΙΡΗΣΗ ΑΠΟΘΗΚΩΝ ΜΕΚ		0		0	0		0
9200300	ΔΝΣΗ ΕΡΓΑΣΤ.ΓΡΑΦ.ΤΕΧΝΩΝ		19.270		19.270	0		0
9200305	ΤΜΗΜΑ ΕΠΕΞ/ΣΙΑΣ ΧΡΩΜΑΤΟΣ-ΕΙΚΟΝ		13.200		13.200	4.338		10.068
9200307	ΤΜΗΜΑ ΕΞΟΔΟΥ		11.510		22.220	9.594		84.771
9200308	ΤΜΗΜΑ ΜΟΝΤΑΖ		0		328.137	352.800		590.400
9200400	Δ/ΝΣΗ ΕΘΝΟΥΣ-ΕΘΝΟΥΣ ΚΥΡΙΑΚΗΣ		635.480		1.245.788	592.336		1.180.186
9200405	ΤΜΗΜΑ ΣΥΝΤΑΞΗΣ ΘΕΣ/ΝΙΚΗΣ		0		0	0		0
9200432	ΤΜΗΜΑ ΠΑΡΑΓΩΓΗΣ ΕΝΘ.ΕΙΚΟΝΕΣ		0		0	0		0
9200433	ΤΜΗΜΑ ΕΙΔ.ΕΚΔΟΣΕΩΝ (9200436)		0		0	0		0
9200500	Δ/ΝΣΗ ΙΔΑΝΙΚΟ-ΜΕΝΟΥ		0		855	1.818		5.454
9200503	ΤΜΗΜΑ ΣΥΝΤΑΞΗΣ ΜΕΝΟΥ		0		4.700	0		0
9200600	ΤΜΗΜΑ ΣΥΝΤΑΞΗΣ ΣΙΝΕΜΑ		0		0	0		0
9200701	ΥΠΟΣΤΗΡΙΞΗ ΠΑΡΑΓΩΓΗΣ		0		0	0		0
9200990	ΕΞΟΔΑ ΠΑΡΕΠ.ΥΠΗΡ.ΠΑΡΑΓ.ΔΡΑΣΤΗΡ		0	6.665.914	0	12.846.754	5.281.612	10.542.015
9201000	ΓΕΝΙΚΗ ΔΙΕΥΘ/ΝΣΗ		0		0	2.340		2.340
9201002	ΕΞΟΔΑ ΠΑΡΕΠΟΜΕΝΩΝ ΔΡΑΣΤ/ΤΩΝ		0		0	0		0
9201003	ΒΟΗΘ.ΠΡΟΣΩΠΙΚΟ/ΟΔΗΓΟΙ		0		0	14.399.293		28.745.320
9201004	ΤΜΗΜΑ ΠΡΟΣΩΠΙΚΟΥ (1.1.99)		0		0	0		0
9201100	ΟΙΚΟΝΟΜΙΚΗ ΔΙΕΥΘΥΝΣΗ		0		2.111	0		0
9201101	ΤΜΗΜΑ ΒΟΗΘ.ΠΡΟΣ/ΚΟΥ (31.12.98)		14.599.990		28.974.725	0		0
9201104	ΤΜΗΜΑ ΠΡΟΣΩΠΙΚΟΥ(ΕΩΣ 31.12.98)		1.735		1.735	0		0
9201120	ΤΜΗΜΑ ΜΗΧΑΝ/ΣΗΣ		0		0	0		0
9201125	ΤΜ ΔΙΑΧ.ΠΡΟΣΦΟΡΩΝ(ΕΩΣ 31/12/00		0		0	0		0
9201700	ΔΝΣΗ ΠΛ/ΚΗΣ-ΤΕΧΝ-ΠΑΡ.31/12/00		80.000		80.000	0		0
9201703	ΔΝΣΗ ΠΛ/ΚΗΣ-ΤΕΧΝ-ΠΑΡ & ΤΕΧΝ.ΥΠ		0	14.681.725	0	29.058.571	14.401.633	28.747.660
9203250	Δ/ΝΣΗ ΠΩΛΗΣΕΩΝ ΕΘΝΟΥΣ-ΕΘΝ.ΚΥΡ.		0		0	0		0
9203252	ΤΜΗΜΑ ΠΩΛΗΣΕΩΝ ΙΔΑΝΙΚΟ ΣΠΙΤΙ		780		780	0		0
9203258	ΤΜΗΜΑ ΠΩΛ.ΘΕΣ/ΚΗΣ-9203250 (02)		585.217	585.997	1.512.294	1.513.074	922.698	1.859.660
ΣΥΝΟΛΑ ΛΟΓΑΡΙΑΣΜΟΥ			21.933.636	21.933.636	43.418.399	43.418.399	20.605.943	41.149.335
ΛΟΓΑΡΙΑΣΜΟΣ	64.08.02	ΥΛΙΚΑ ΦΑΡΜΑΚΕΙΟΥ						
9200200	Δ/ΝΣΗ ΕΡΓΟΣΤΑΣΙΟΥ		0	0	0	38.690	38.690	50.063
9201000	ΓΕΝΙΚΗ ΔΙΕΥΘ/ΝΣΗ		0		0	0		2.650
9201003	ΒΟΗΘ.ΠΡΟΣΩΠΙΚΟ/ΟΔΗΓΟΙ		0		0	54.142		80.170
9201100	ΟΙΚΟΝΟΜΙΚΗ ΔΙΕΥΘΥΝΣΗ		0		0	0		0
9201101	ΤΜΗΜΑ ΒΟΗΘ.ΠΡΟΣ/ΚΟΥ (31.12.98)		31.463	31.463	67.358	67.358	54.142	82.820
ΣΥΝΟΛΑ ΛΟΓΑΡΙΑΣΜΟΥ			31.463	31.463	67.358	67.358	92.832	132.883
ΛΟΓΑΡΙΑΣΜΟΣ	64.08.90	ΥΛΙΚΑ ΣΥΝΤ/ΣΗΣ ΚΤΙΡΙΟΥ-ΚΤ						
9201703	ΔΝΣΗ ΠΛ/ΚΗΣ-ΤΕΧΝ-ΠΑΡ.& ΤΕΧΝ.ΥΠ		0	0	0	0	0	0
ΣΥΝΟΛΑ ΛΟΓΑΡΙΑΣΜΟΥ			0	0	0	0	0	0
ΛΟΓΑΡΙΑΣΜΟΣ	64.08.91	ΑΝΑΛΩΣΙΜΑ ΠΡΟΣΦΟΡΩΝ ΕΝΤΥΠ						
9200503	ΤΜΗΜΑ ΣΥΝΤΑΞΗΣ ΜΕΝΟΥ		0	0	0	0	0	0
ΣΥΝΟΛΑ ΛΟΓΑΡΙΑΣΜΟΥ			0	0	0	0	0	0
ΛΟΓΑΡΙΑΣΜΟΣ	64.08.92	ΑΝΑΛΩΣΙΜΑ ΝΕΟΥ ΕΡΓΟΣΤΑΣΙΟ						
9201700	ΔΝΣΗ ΠΛ/ΚΗΣ-ΤΕΧΝ-ΠΑΡ.31/12/00		0	0	0	0	0	0
9201703	ΔΝΣΗ ΠΛ/ΚΗΣ-ΤΕΧΝ-ΠΑΡ.& ΤΕΧΝ.ΥΠ		0	0	0	0	0	0
ΣΥΝΟΛΑ ΛΟΓΑΡΙΑΣΜΟΥ			0	0	0	0	0	0

ΛΟΓΑΡΙΑΣΜΟΣ	64.08.93	ΑΝΑΛΩΣΙΜΑ (ΚΑΣΕΤΕΣ/DVD)	Ιουν-98	Δεκ-98	Ιουν-99	Δεκ-99
9200600		ΤΜΗΜΑ ΣΥΝΤΑΞΗΣ ΣΙΝΕΜΑ	0	0	0	81.786.813
9200800		ΕΞΟΔΑ ΠΑΡΑΓ.ΕΚΔΟΣΕΩΝ ΚΥΝΟΛΟΓΙΑ	0	0	0	0
92008003		ΕΞΟΔΑ ΠΑΡΑΓ.ΟΔΗΓ.ΨΑΡΕΜΑ-ΣΚΑΦΟΣ	0	0	0	0
92008004		ΕΞΟΔΑ ΠΑΡΑΓ.ΚΥΝΗΓΙ	0	0	0	0
ΣΥΝΟΛΑ ΛΟΓΑΡΙΑΣΜΟΥ			0	0	0	81.786.813
ΛΟΓΑΡΙΑΣΜΟΣ	64.08.94	ΦΩΤΟΓΡΑΦΙΚΑ ΥΛΙΚΑ-ΕΞΟΔΑ Φ				
9200401		ΑΘΛΗΤΙΚΟ ΤΜΗΜΑ	0	0	0	0
9200402		ΤΗΛΕΟΠΤΙΚΟ-ΚΑΛΛΥΚΟ ΤΜΗΜΑ 2002	0	0	0	0
9200405		ΤΜΗΜΑ ΣΥΝΤΑΞΗΣ ΘΕΣ/ΝΙΚΗΣ	217.694	688.044	406.356	867.505
9200407		ΤΜΗΜΑ ΚΑΛΛΙΤΕΧΝΙΚΟ(ΑΚΥΡ.2002)	263.500	263.500	0	0
9200409		ΤΜΗΜΑ ΦΩΤΟΓΡΑΦΩΝ	3.464.621	8.007.741	4.316.559	7.627.310
9200411		ΤΜΗΜΑ ΣΥΝΤΑΞΗΣ ΕΘΝΟΥΣ	0	0	0	11.261
9200421		ΤΜΗΜΑ ΣΥΝΤΑΞΗΣ ΕΘΝΟΥΣ ΚΥΡΙΑΚΗΣ	11.820	11.820	7.457	34.210
9200426		ΕΞΟΔΑ ΠΑΡΑΓ.ΚΥΝΗΓΙ-9200800.4	0	0	0	0
9200431		ΕΞΟΔΑ ΠΑΡ.ΕΦ.ΠΡΩΙΝΗ-ΑΚΥΡ.2002	0	0	0	0
9200432		ΤΜΗΜΑ ΠΑΡΑΓΩΓΗΣ ΕΝΘ.ΕΙΚΟΝΕΣ	0	0	0	0
9200435		ΕΞΟΔΑ ΠΑΡΑΓ.ΕΝΘ."ΘΕΛΩ" ΠΕΜΠΤΗΣ	0	0	0	0
9200500		Δ/ΝΣΗ ΙΔΑΝΙΚΟ-ΜΕΝΟΥ	0	0	48.600	48.600
9200502		ΤΜΗΜΑ ΣΥΝΤΑΞΗΣ ΙΔΑΝΙΚΟΥ	1.286.228	2.398.946	2.007.009	3.236.155
9200503		ΤΜΗΜΑ ΣΥΝΤΑΞΗΣ ΜΕΝΟΥ	1.122.979	1.696.985	1.219.397	1.219.397
9200505		ΤΜΗΜΑ ΣΥΝΤΑΞΗΣ WEDDING	0	0	0	0
9200600		ΤΜΗΜΑ ΣΥΝΤΑΞΗΣ ΣΙΝΕΜΑ	87.000	87.000	0	49.000
92008004		ΕΞΟΔΑ ΠΑΡΑΓ.ΚΥΝΗΓΙ	0	6.453.842	0	8.005.378
9201000		ΓΕΝΙΚΗ ΔΙΕΥΘ/ΝΣΗ	0	0	45.000	45.000
9201110		Δ/ΝΣΗ ΠΡΟΜΗΘΕΙΩΝ & LOGISTICS	0	0	0	0
9201700		ΔΝΣΗ ΠΛ/ΚΗΣ-ΤΕΧΝ-ΠΑΡ.31/12/00	0	0	0	45.000
9203252		ΤΜΗΜΑ ΠΩΛΗΣΕΩΝ ΙΔΑΝΙΚΟ ΣΠΙΤΙ	1.500	1.500	15.000	15.000
ΣΥΝΟΛΑ ΛΟΓΑΡΙΑΣΜΟΥ			6.455.342	6.455.342	8.065.378	13.153.438
ΛΟΓΑΡΙΑΣΜΟΣ	64.08.96	ΑΝΤΑΛΛΑΚΤΙΚΑ				
9200200		Δ/ΝΣΗ ΕΡΓΟΣΤΑΣΙΟΥ	11.000	168.349	0	0
9200202		ΤΜ.ΔΙΑΧΕΙΡΗΣΗΣ ΑΠΟΘΗΚΩΝ ΧΑΛΑΝΔ	0	0	56.000	220.950
9200203		ΤΜΗΜΑ ΕΡΓΟΣΤ. UNISSET	1.507.317	4.070.136	0	0
9200204		ΤΜΗΜΑ ΕΡΓΟΣΤΑΣΙΟΥ LITHOMAN	594.226	1.511.204	0	0
9200205		ΤΜΗΜΑ ΕΡΓΟΣΤΑΣΙΟΥ POLYMAN	610.510	1.686.276	0	0
9200208		ΤΜΗΜΑ ΦΩΤΟΜΕΤΑΦΟΡΕΙΟΥ	250.570	469.370	0	0
9200210		ΤΜΗΜΑ ΕΡΓΟΣΤΑΣΙΟΥ UNIMAN	928.661	1.348.525	0	0
9200300		ΔΝΣΗ ΕΡΓΑΣΤ.ΓΡΑΦ.ΤΕΧΝΩΝ	30.000	72.900	0	0
9200305		ΤΜΗΜΑ ΕΠΕΞ/ΣΙΑΣ ΧΡΩΜΑΤΟΣ-ΕΙΚΟΝ	604.193	1.118.200	661.421	703.421
9200307		ΤΜΗΜΑ ΕΞΟΔΟΥ	11.203	658.203	1.004.500	3.488.750
9200308		ΤΜΗΜΑ ΜΟΝΤΑΖ	0	0	0	26.000
9200400		Δ/ΝΣΗ ΕΘΝΟΥΣ-ΕΘΝΟΥΣ ΚΥΡΙΑΚΗΣ	13.500	13.500	0	0
9200401		ΑΘΛΗΤΙΚΟ ΤΜΗΜΑ	0	0	0	0
9200402		ΤΗΛΕΟΠΤΙΚΟ-ΚΑΛΥΚΟ ΤΜΗΜΑ 2002	0	0	0	0
9200403		ΤΜΗΜΑ ΑΡΧΕΙΟΥ	15.500	15.500	0	0
9200407		ΤΜΗΜΑ ΚΑΛΛΙΤΕΧΝΙΚΟ(ΑΚΥΡ.2002)	0	0	0	0
9200408		ΤΜΗΜΑ ΓΡΑΦΗΜΑΤΩΝ (ΑΚΥΡΟ)	0	0	0	0
9200409		ΤΜΗΜΑ ΦΩΤΟΓΡΑΦΩΝ	15.368	15.368	0	0
9200410		ΤΜΗΜΑ ΒΟΗΘ.ΠΡΟΣ.ΣΥΝΤΑΞΗΣ	0	96.000	0	0
9200411		ΤΜΗΜΑ ΣΥΝΤΑΞΗΣ ΕΘΝΟΥΣ	0	0	0	0
9200412		ΤΜΗΜΑ ΣΕΛΙΔ/ΣΗΣ ΕΘΝΟΥΣ-ΕΘΝ.ΚΥΡ	0	0	0	320.000
9200421		ΤΜΗΜΑ ΣΥΝΤΑΞΗΣ ΕΘΝΟΥΣ ΚΥΡΙΑΚΗΣ	0	0	0	0
9200422		ΤΜΗΜΑ ΣΕΛ/ΣΗΣ ΕΘΝ.ΚΥΡ(ΑΚΥ.2002	22.200	22.200	0	0
9200425		ΕΞΟΔΑ ΠΑΡΑΓ.ΕΡΓΑΣΙΑ-ΕΙΔ.ΕΚΔΟΣ.	0	0	0	0
9200500		Δ/ΝΣΗ ΙΔΑΝΙΚΟ-ΜΕΝΟΥ	0	0	0	0
9200502		ΤΜΗΜΑ ΣΥΝΤΑΞΗΣ ΙΔΑΝΙΚΟΥ	0	0	0	0
9200601		ΤΜΗΜΑ ΣΕΛΙΔΟΠΟΙΗΣΗΣ ΣΙΝΕΜΑ	22.200	22.200	0	0
9200701		ΥΠΟΣΤΗΡΙΞΗ ΠΑΡΑΓΩΓΗΣ	1.125.000	5.761.448	1.222.566	12.510.497
9201000		ΓΕΝΙΚΗ ΔΙΕΥΘ/ΝΣΗ	0	0	0	0
9201001		ΤΜΗΜΑ ΝΟΜΙΚΩΝ ΥΠΗΡΕΣΙΩΝ	0	0	0	0
9201002		ΕΞΟΔΑ ΠΑΡΕΠΟΜΕΝΩΝ ΔΡΑΣΤ/ΤΩΝ	-8.705	-8.705	0	0
9201004		ΤΜΗΜΑ ΠΡΟΣΩΠΙΚΟΥ (1.1.99)	0	0	0	0

			Ιουν-98	Δεκ-98	Ιουν-99	Δεκ-99				
9201110		Δ/ΝΣΗ ΠΡΟΜΗΘΕΙΩΝ & LOGISTICS		0	0					
9201120		ΤΜΗΜΑ ΜΗΧΑΝ/ΣΗΣ	0	0	118.800		118.800			
9201700		Δ/ΝΣΗ ΠΛ/ΚΗΣ-ΤΕΧΝ-ΠΑΡ.31/12/00	0	0	0		0			
9201702		ΜΗΧΑΝΟΓΡΑΦΗΣΗ (ΕΩΣ 31.12.98)	9.500	9.500	0		0			
9201703		Δ/ΝΣΗ ΠΛ/ΚΗΣ-ΤΕΧΝ-ΠΑΡ.& ΤΕΧΝ.ΥΠ	389.182	389.977	433.971	434.766	0	118.800		
9203250		Δ/ΝΣΗ ΠΩΛΗΣΕΩΝ ΕΘΝΟΥΣ-ΕΘΝ.ΚΥΡ.	0	0	0	0	0	118.800		
9203251		ΤΜΗΜΑ ΠΩΛ.ΕΘΝ-ΕΘΝ.ΚΥΡ.31/12/00	0	0	0	0	0	0		
ΣΥΝΟΛΑ ΛΟΓΑΡΙΑΣΜΟΥ			6.151.425	6.151.425	12.945.263	12.945.263	2.003.740	2.003.740	5.102.250	5.102.250
ΛΟΓΑΡΙΑΣΜΟΣ	64.08.97	ΥΛΙΚΑ ΣΥΝΤΗΡΗΣΗΣ ΚΤΙΡΙΟΥ-								
9200200		Δ/ΝΣΗ ΕΡΓΟΣΤΑΣΙΟΥ	342.261		582.386		0			0
9200202		ΤΜ.ΔΙΑΧΕΙΡΗΣΗΣ ΑΠΟΘΗΚΩΝ ΧΑΛΑΝΔ	444.370		506.045		4.615			4.615
9200203		ΤΜΗΜΑ ΕΡΓΟΣΤ. UNISET	59.774		59.774		0			0
9200204		ΤΜΗΜΑ ΕΡΓΟΣΤΑΣΙΟΥ ΛΙΤΗΟΜΑΝ	0		10.180		0			0
9200208		ΤΜΗΜΑ ΦΩΤΟΜΕΤΑΦΟΡΕΙΟΥ	411.484		445.159		0			0
9200210		ΤΜΗΜΑ ΕΡΓΟΣΤΑΣΙΟΥ UNIMAN	9.840		9.840		0			0
9200300		Δ/ΝΣΗ ΕΡΓΑΣΤ.ΓΡΑΦ.ΤΕΧΝΩΝ	384.564		404.556		0			0
9200400		Δ/ΝΣΗ ΕΘΝΟΥΣ-ΕΘΝΟΥΣ ΚΥΡΙΑΚΗΣ	29.902		31.597		49.937			49.937
9200401		ΑΘΛΗΤΙΚΟ ΤΜΗΜΑ	0		0		0			0
9200403		ΤΜΗΜΑ ΑΡΧΕΙΟΥ	20.500		113.406		0			0
9200405		ΤΜΗΜΑ ΣΥΝΤΑΞΗΣ ΘΕΣ/ΝΙΚΗΣ	0		0		5.000			6.450
9200407		ΤΜΗΜΑ ΚΑΛΛΙΤΕΧΝΙΚΟ(ΑΚΥΡ.2002)	47.502		47.502		0			0
9200412		ΤΜΗΜΑ ΣΕΛΙΔ/ΣΗΣ ΕΘΝΟΥΣ-ΕΘΝ.ΚΥΡ	65.974		65.974		0			0
9200421		ΤΜΗΜΑ ΣΥΝΤΑΞΗΣ ΕΘΝΟΥΣ ΚΥΡΙΑΚΗΣ	0		163.632		0			12.415
9200422		ΤΜΗΜΑ ΣΕΛ/ΣΗΣ ΕΘΝ.ΚΥΡ(ΑΚΥ.2002	63.853		63.853		0			0
9200426		ΕΞΟΔΑ ΠΑΡΑΓ.ΚΥΝΗΓΙ-9200800.4	0		0		0			0
9200427		ΟΔΗΓΟΣ ΓΙΑ ΤΗΝ ΠΟΛΗ(ΑΚΥΡ.2002)	0		0		0			0
9200500		Δ/ΝΣΗ ΙΔΑΝΙΚΟ-ΜΕΝΟΥ	13.228		213.228		0			0
9200600		ΤΜΗΜΑ ΣΥΝΤΑΞΗΣ ΣΙΝΕΜΑ	0		0		0			0
9200701		ΥΠΟΣΤΗΡΙΞΗ ΠΑΡΑΓΩΓΗΣ	0	1.893.252	114.513	2.831.645	0	59.552		73.417
9201000		ΓΕΝΙΚΗ ΔΙΕΥΘ/ΝΣΗ	36.629		36.629		600			600
9201003		ΒΟΗΘ.ΠΡΟΣΩΠΙΚΟ/ΟΔΗΓΟΙ	0		0		1.500			3.500
9201702		ΜΗΧΑΝΟΓΡΑΦΗΣΗ (ΕΩΣ 31.12.98)	236.142		236.142		0			0
9201703		Δ/ΝΣΗ ΠΛ/ΚΗΣ-ΤΕΧΝ-ΠΑΡ.& ΤΕΧΝ.ΥΠ	5.747.026		9.648.846		8.660.380			13.910.848
9201704		ΤΕΧΝΙΚΗ ΥΠΟΣΤ.ΚΤΙΡΙΩΝ-ΟΙΚΟΔ.ΕΡ	0	6.019.797	0	9.921.617	0	8.662.480		13.914.948
9203250		Δ/ΝΣΗ ΠΩΛΗΣΕΩΝ ΕΘΝΟΥΣ-ΕΘΝ.ΚΥΡ.	2.470		2.470		0			0
9203258		ΤΜΗΜΑ ΠΩΛ.ΘΕΣ/ΚΗΣ-9203250 (02)	120.000	122.470	120.000	122.470	0	0		0
ΣΥΝΟΛΑ ΛΟΓΑΡΙΑΣΜΟΥ			8.035.519	8.035.519	12.875.732	12.875.732	8.722.032	8.722.032	13.988.365	13.988.365
ΛΟΓΑΡΙΑΣΜΟΣ	64.08.98	ΕΙΔΙΚΑ ΑΝΑΛ.ΥΛΙΚΑ ΓΙΑ ΦΩΤ								
9200402		ΤΗΛΕΟΠΤΙΚΟ-ΚΑΛΛ/ΚΟ ΤΜΗΜΑ 2002	24.268		24.268		6.000			6.000
9200411		ΤΜΗΜΑ ΣΥΝΤΑΞΗΣ ΕΘΝΟΥΣ	0		0		0			0
9200421		ΤΜΗΜΑ ΣΥΝΤΑΞΗΣ ΕΘΝΟΥΣ ΚΥΡΙΑΚΗΣ	0		0		0			10.096
9200426		ΕΞΟΔΑ ΠΑΡΑΓ.ΚΥΝΗΓΙ-9200800.4	0		0		0			0
9200432		ΤΜΗΜΑ ΠΑΡΑΓΩΓΗΣ ΕΝΘ.ΕΙΚΟΝΕΣ	0		0		0			0
9200433		ΤΜΗΜΑ ΕΙΔ.ΕΚΔΟΣΕΩΝ (9200436)	0		0		0			0
9200435		ΕΞΟΔΑ ΠΑΡΑΓ.ΕΝΘ."ΘΕΛΩ" ΠΕΜΠΤΗΣ	0		0		0			0
9200501		ΤΜΗΜ.ΣΕΛΙΔΟΠ.ΙΔΑΝ-ΜΕΝΟΥ-ΟΔ.ΑΓ.	0		0		0			0
9200502		ΤΜΗΜΑ ΣΥΝΤΑΞΗΣ ΙΔΑΝΙΚΟΥ	2.361.141		3.232.438		925.859			1.371.224
9200503		ΤΜΗΜΑ ΣΥΝΤΑΞΗΣ ΜΕΝΟΥ	754.029		1.234.031		1.033.810			1.860.766
9200505		ΤΜΗΜΑ ΣΥΝΤΑΞΗΣ WEDDING	0		0		0			0
9200600		ΤΜΗΜΑ ΣΥΝΤΑΞΗΣ ΣΙΝΕΜΑ	42.374	3.181.812	42.374	4.533.111	0	1.965.669		3.248.086
ΣΥΝΟΛΑ ΛΟΓΑΡΙΑΣΜΟΥ			3.181.812	3.181.812	4.533.111	4.533.111	1.965.669	1.965.669	3.248.086	3.248.086
ΛΟΓΑΡΙΑΣΜΟΣ	64.08.99	ΛΟΙΠΑ ΥΛΙΚΑ ΑΜΕΣΗΣ ΑΝΑΛΩΣ								
9200200		Δ/ΝΣΗ ΕΡΓΟΣΤΑΣΙΟΥ	3.550.248		7.050.979		5.233.043			13.166.505
9200201		ΤΜΗΜΑ ΟΡΓΑΝΩΣΗΣ ΠΑΡΑΓΩΓΗΣ	0		0		0			0
9200202		ΤΜ.ΔΙΑΧΕΙΡΗΣΗΣ ΑΠΟΘΗΚΩΝ ΧΑΛΑΝΔ	0		0		500.703			1.150.487
9200203		ΤΜΗΜΑ ΕΡΓΟΣΤ. UNISET	2.926.647		5.480.649		2.357.239			4.412.875
9200204		ΤΜΗΜΑ ΕΡΓΟΣΤΑΣΙΟΥ ΛΙΤΗΟΜΑΝ	2.122.098		3.614.605		1.269.927			2.935.767
9200205		ΤΜΗΜΑ ΕΡΓΟΣΤΑΣΙΟΥ POLYMAN	1.269.453		2.600.017		509.351			1.941.465
9200208		ΤΜΗΜΑ ΦΩΤΟΜΕΤΑΦΟΡΕΙΟΥ	244.908		250.555		0			20.500
9200210		ΤΜΗΜΑ ΕΡΓΟΣΤΑΣΙΟΥ UNIMAN	730.609		1.121.813		0			149.796
9200213		ΔΙΑΧΕΙΡΗΣΗ ΑΠΟΘΗΚΩΝ ΜΕΚ	0		0		0			0

		Ιουν-98	Δεκ-98	Ιουν-99	Δεκ-99				
9200300	ΔΝΣΗ ΕΡΓΑΣΤ.ΓΡΑΦ.ΤΕΧΝΩΝ	699.019	699.019	0	0				
9200304	ΤΜΗΜΑ ΣΕΛΙΔΟΠΟΙΗΣΗΣ ΤΡΙΤΩΝ	0	196.000	541.500	541.500				
9200305	ΤΜΗΜΑ ΕΠΕΞ/ΣΙΑΣ ΧΡΩΜΑΤΟΣ-ΕΙΚΟΝ	1.288.414	2.891.758	115.320	1.594.978				
9200307	ΤΜΗΜΑ ΕΞΟΔΟΥ	14.384.533	15.959.533	4.423.690	10.141.428				
9200308	ΤΜΗΜΑ ΜΟΝΤΑΖ	812.203	922.499	320.580	418.980				
9200309	ΔΗΜΙΟΥΡΓΙΚΟ ΤΜΗΜΑ (ΑΤΕ/ΙΕ)	37.690	74.410	8.000	62.650				
9200400	Δ/ΝΣΗ ΕΘΝΟΥΣ-ΕΘΝΟΥΣ ΚΥΡΙΑΚΗΣ	0	1.500	0	0				
9200401	ΑΘΛΗΤΙΚΟ ΤΜΗΜΑ	0	9.750	0	0				
9200402	ΤΗΛΕΟΠΤΙΚΟ-ΚΑΛΛ/ΚΟ ΤΜΗΜΑ 2002	0	0	0	0				
9200405	ΤΜΗΜΑ ΣΥΝΤΑΞΗΣ ΘΕΣ/ΝΙΚΗΣ	4.813	10.363	9.696	11.696				
9200407	ΤΜΗΜΑ ΚΑΛΛΙΤΕΧΝΙΚΟ(ΑΚΥΡ.2002)	0	0	0	0				
9200408	ΤΜΗΜΑ ΓΡΑΦΗΜΑΤΩΝ (ΑΚΥΡΟ)	390.000	390.000	0	0				
9200409	ΤΜΗΜΑ ΦΩΤΟΓΡΑΦΩΝ	0	30.000	2.966	13.614				
9200410	ΤΜΗΜΑ ΒΟΗΘ.ΠΡΟΣ.ΣΥΝΤΑΞΗΣ	235.000	521.000	303.240	303.240				
9200411	ΤΜΗΜΑ ΣΥΝΤΑΞΗΣ ΕΘΝΟΥΣ	11.441	11.441	7.203	7.203				
9200412	ΤΜΗΜΑ ΣΕΛΙΔ/ΣΗΣ ΕΘΝΟΥΣ-ΕΘΝ.ΚΥΡ	0	17.680	26.520	180.520				
9200421	ΤΜΗΜΑ ΣΥΝΤΑΞΗΣ ΕΘΝΟΥΣ ΚΥΡΙΑΚΗΣ	12.100	12.100	0	0				
9200422	ΤΜΗΜΑ ΣΕΛ/ΣΗΣ ΕΘΝ.ΚΥΡ(ΑΚΥ.2002	0	0	0	36.000				
9200426	ΕΞΟΔΑ ΠΑΡΑΓ.ΚΥΝΗΓΙ-9200800.4	0	0	0	0				
9200432	ΤΜΗΜΑ ΠΑΡΑΓΩΓΗΣ ΕΝΘ.ΕΙΚΟΝΕΣ	0	0	0	0				
9200433	ΤΜΗΜΑ ΕΙΔ.ΕΚΔΟΣΕΩΝ (9200436)	0	0	0	0				
9200435	ΕΞΟΔΑ ΠΑΡΑΓ.ΕΝΘ."ΘΕΛΩ" ΠΕΜΠΤΗΣ	0	0	0	0				
9200500	Δ/ΝΣΗ ΙΔΑΝΙΚΟ-ΜΕΝΟΥ	0	69.788	0	0				
9200501	ΤΜΗΜ.ΣΕΛΙΔΟΠ.ΙΔΑΝ-ΜΕΝΟΥ-ΟΔ.ΑΓ.	44.001	44.001	10.170	10.170				
9200502	ΤΜΗΜΑ ΣΥΝΤΑΞΗΣ ΙΔΑΝΙΚΟΥ	0	0	46.270	46.270				
9200600	ΤΜΗΜΑ ΣΥΝΤΑΞΗΣ ΣΙΝΕΜΑ	0	0	0	5.876				
9200601	ΤΜΗΜΑ ΣΕΛΙΔΟΠΟΙΗΣΗΣ ΣΙΝΕΜΑ	0	0	51.000	51.000				
9200701	ΥΠΟΣΤΗΡΙΞΗ ΠΑΡΑΓΩΓΗΣ	111.257	655.707	79.480	90.565				
9200800	ΕΞΟΔΑ ΠΑΡΑΓ.ΕΚΔΟΣΕΩΝ ΚΥΝΟΛΟΓΙΑ	0	28.874.434	0	0	15.815.898	0	37.293.085	
9201000	ΓΕΝΙΚΗ ΔΙΕΥΘ/ΝΣΗ	33.000	79.000	15.904	55.638				
9201001	ΤΜΗΜΑ ΝΟΜΙΚΩΝ ΥΠΗΡΕΣΙΩΝ	0	0	0	0				
9201002	ΕΞΟΔΑ ΠΑΡΕΠΟΜΕΝΩΝ ΔΡΑΣΤ/ΤΩΝ	0	0	20.000	20.000				
9201003	ΒΟΗΘ.ΠΡΟΣΩΠΙΚΟ/ΟΔΗΓΟΙ	0	0	500	16.201				
9201004	ΤΜΗΜΑ ΠΡΟΣΩΠΙΚΟΥ (1.1.99)	0	0	420.000	424.000				
9201100	ΟΙΚΟΝΟΜΙΚΗ ΔΙΕΥΘΥΝΣΗ	0	0	12.207	12.207				
9201101	ΤΜΗΜΑ ΒΟΗΘ.ΠΡΟΣ/ΚΟΥ (31.12.98)	0	21.450	0	0				
9201103	ΟΙΚΟΝΟΜΙΚΟΣ ΠΡΟΓΡΑΜΜΑΤΙΣΜΟΣ	0	0	0	0				
9201104	ΤΜΗΜΑ ΠΡΟΣΩΠΙΚΟΥ(ΕΩΣ 31.12.98)	13.300	13.300	0	0				
9201110	Δ/ΝΣΗ ΠΡΟΜΗΘΕΙΩΝ & LOGISTICS	0	0	20.932	50.932				
9201120	ΤΜΗΜΑ ΜΗΧΑΝ/ΣΗΣ	0	0	54.300	147.248				
9201125	ΤΜ.ΔΙΑΧ.ΠΡΟΣΦΟΡΩΝ(ΕΩΣ 31/12/00	0	20.500	97.200	131.436				
9201700	ΔΝΣΗ ΠΛ/ΚΗΣ-ΤΕΧΝ-ΠΑΡ.31/12/00	2.300	2.300	0	0				
9201702	ΜΗΧΑΝΟΓΡΑΦΗΣΗ (ΕΩΣ 31.12.98)	0	27.950	0	0				
9201703	ΔΝΣΗ ΠΛ/ΚΗΣ-ΤΕΧΝ-ΠΑΡ.& ΤΕΧΝ.ΥΠ	6.000	8.966	15.700	181.790				
9201704	ΤΕΧΝΙΚΗ ΥΠΟΣΤ.ΚΤΙΡΙΩΝ-ΟΙΚΟΔ.ΕΡ	0	54.600	0	173.466	656.743	0	1.039.452	
9203150	ΔΙΑΝΟΜΗ ΕΝΤΥΠΩΝ	62.449	82.699	54.000	136.312				
9203250	Δ/ΝΣΗ ΠΩΛΗΣΕΩΝ ΕΘΝΟΥΣ-ΕΘΝ.ΚΥΡ.	9.900	26.640	18.168	67.693				
9203251	ΤΜΗΜΑ ΠΩΛ.ΕΘΝ-ΕΘΝ.ΚΥΡ.31/12/00	-51.815	-51.815	0	5.500				
9203252	ΤΜΗΜΑ ΠΩΛΗΣΕΩΝ ΙΔΑΝΙΚΟ ΣΠΙΤΙ	669	669	0	0				
9203255	ΤΜΗΜΑ ΠΩΛΗΣΕΩΝ ΣΙΝΕΜΑ	0	0	0	0				
9203256	ΤΜΗΜΑ ΠΩΛΗΣΕΩΝ ΕΡΓΟΣΤΑΣΙΟΥ	0	101.100	0	0				
9203258	ΤΜΗΜΑ ΠΩΛ.ΘΕΣ/ΚΗΣ-9203250 (02)	19.500	20.300	1.600	3.050				
9203259	ΠΡΟΒΟΛΗ-ΠΡΟΩΘ.ΕΝΤ.& ΕΠΙΚΝ.ΔΙΑΓ	0	40.703	6.056	185.649	73.768	0	212.555	
ΣΥΝΟΛΑ ΛΟΓΑΡΙΑΣΜΟΥ		28.969.737	28.969.737	42.994.282	42.994.282	16.546.409	16.546.409	38.545.092	38.545.092
ΛΟΓΑΡΙΑΣΜΟΣ	64.09.00	ΕΞΟΔΑ ΔΗΜ/ΣΗΣ ΙΣΟΛΟΓΙΣΜΩΝ							
9201001		ΤΜΗΜΑ ΝΟΜΙΚΩΝ ΥΠΗΡΕΣΙΩΝ	381.890	462.900	382.448	463.494			
9201100		ΟΙΚΟΝΟΜΙΚΗ ΔΙΕΥΘΥΝΣΗ	669.178	1.051.068	64.378	527.278	8.208	390.656	471.702
9203259		ΠΡΟΒΟΛΗ-ΠΡΟΩΘ.ΕΝΤ.& ΕΠΙΚΝ.ΔΙΑΓ	0	0	0	0	0	0	0
ΣΥΝΟΛΑ ΛΟΓΑΡΙΑΣΜΟΥ		1.051.068	1.051.068	527.278	527.278	390.656	390.656	471.702	471.702
ΛΟΓΑΡΙΑΣΜΟΣ	64.09.01	ΕΞΟΔΑ ΔΗΜ/ΣΗΣ ΑΓΓΕΛΙΩΝ,ΑΝ							
9200701		ΥΠΟΣΤΗΡΙΞΗ ΠΑΡΑΓΩΓΗΣ	221.438	384.656	0	130.824			
9200990		ΕΞΟΔΑ ΠΑΡΕΠ.ΥΠΗΡ.ΠΑΡΑΓ.ΔΡΑΣΤΗΡ	0	221.438	0	384.656	0	0	130.824

		Ιουν-98	Δεκ-98	Ιουν-99	Δεκ-99		
9201000	ΓΕΝΙΚΗ ΔΙΕΥΘ/ΝΣΗ	0	0	0	0		
9201001	ΤΜΗΜΑ ΝΟΜΙΚΩΝ ΥΠΗΡΕΣΙΩΝ	162.010	162.010	144.000	715.130		
9201002	ΕΞΟΔΑ ΠΑΡΕΠΟΜΕΝΩΝ ΔΡΑΣΤ/ΤΩΝ	0	1.440	0	0		
9201004	ΤΜΗΜΑ ΠΡΟΣΩΠΙΚΟΥ (1.1.99)	0	0	197.552	200.597		
9201100	ΟΙΚΟΝΟΜΙΚΗ ΔΙΕΥΘΥΝΣΗ	268.829	310.961	4.104	4.104		
9201101	ΤΜΗΜΑ ΒΟΗΘ.ΠΡΟΣ/ΚΟΥ (31.12.98)	0	14.230	0	0		
9201104	ΤΜΗΜΑ ΠΡΟΣΩΠΙΚΟΥ(ΕΩΣ 31.12.98)	2.939	2.939	0	0		
9201110	Δ/ΝΣΗ ΠΡΟΜΗΘΕΙΩΝ & LOGISTICS	0	12.960	0	0		
9201120	ΤΜΗΜΑ ΜΗΧΑΝ/ΣΗΣ	0	0	141.691	141.691		
9201702	ΜΗΧΑΝΟΓΡΑΦΗΣΗ (ΕΩΣ 31.12.98)	34.830	34.830	0	0		
9201703	Δ/ΝΣΗ ΠΛ/ΚΗΣ-ΤΕΧΝ-ΠΑΡ.& ΤΕΧΝ.ΥΠ	0	1.680	45.083	51.007		
9201704	ΤΕΧΝΙΚΗ ΥΠΟΣΤ.ΚΤΙΡΙΩΝ-ΟΙΚΟΔ.ΕΡ	0	468.608	0	0	532.430	1.112.529
9203250	Δ/ΝΣΗ ΠΩΛΗΣΕΩΝ ΕΘΝΟΥΣ-ΕΘΝ.ΚΥΡ.	0	0	70.848	70.848		
9203259	ΠΡΟΒΟΛΗ-ΠΡΟΩΘ.ΕΝΤ.& ΕΠΙΚΝ.ΔΙΑΓ	0	0	3.240	3.240	74.088	74.088
ΣΥΝΟΛΑ ΛΟΓΑΡΙΑΣΜΟΥ		690.046	690.046	925.706	925.706	606.518	1.317.441
ΛΟΓΑΡΙΑΣΜΟΣ	64.10.00	ΠΡΟΜΗΘ. & ΛΟΙΠΑ ΕΞΟΔΑ ΑΓΟΡ					
9204000	ΕΞΟΔΑ & ΖΗΜ.ΣΥΜΜ.& ΧΡΕΟΓΡΑΦΩΝ	828.731	828.731	5.662.021	5.662.021	997.795	13.792.739
ΣΥΝΟΛΑ ΛΟΓΑΡΙΑΣΜΟΥ		828.731	828.731	5.662.021	5.662.021	997.795	13.792.739
ΛΟΓΑΡΙΑΣΜΟΣ	64.10.01	ΠΡΟΜΗΘ. & ΛΟΙΠΑ ΕΞΟΔΑ ΠΩΛ.					
9204000	ΕΞΟΔΑ & ΖΗΜ.ΣΥΜΜ.& ΧΡΕΟΓΡΑΦΩΝ	4.877.647	4.877.647	17.377.087	17.377.087	10.276.875	27.676.608
ΣΥΝΟΛΑ ΛΟΓΑΡΙΑΣΜΟΥ		4.877.647	4.877.647	17.377.087	17.377.087	10.276.875	27.676.608
ΛΟΓΑΡΙΑΣΜΟΣ	64.12.00	ΔΙΑΦΟΡΕΣ(ΖΗΜΙΕΣ)ΑΠΟ ΠΩΛΗΣ					
9204000	ΕΞΟΔΑ & ΖΗΜ.ΣΥΜΜ.& ΧΡΕΟΓΡΑΦΩΝ	0	0	0	0	166.143.913	166.143.913
ΣΥΝΟΛΑ ΛΟΓΑΡΙΑΣΜΟΥ		0	0	0	0	166.143.913	166.143.913
ΛΟΓΑΡΙΑΣΜΟΣ	64.90.00.00	ΛΕΩΦΟΡ.ΥΠ16021 ΘΕΣ.19+1					
9201003	ΒΟΗΘ.ΠΡΟΣΩΠΙΚΟ/ΟΔΗΓΟΙ	0	0	0	0		
9201101	ΤΜΗΜΑ ΒΟΗΘ.ΠΡΟΣ/ΚΟΥ (31.12.98)	255.113	255.113	255.113	255.113	0	0
ΣΥΝΟΛΑ ΛΟΓΑΡΙΑΣΜΟΥ		255.113	255.113	255.113	255.113	0	0
ΛΟΓΑΡΙΑΣΜΟΣ	64.90.00.01	ΛΕΩΦΟΡ.ΥΠ19104 ΘΕΣ.23+1					
9201003	ΒΟΗΘ.ΠΡΟΣΩΠΙΚΟ/ΟΔΗΓΟΙ	0	0	0	0		
9201101	ΤΜΗΜΑ ΒΟΗΘ.ΠΡΟΣ/ΚΟΥ (31.12.98)	387.522	387.522	387.522	387.522	0	0
ΣΥΝΟΛΑ ΛΟΓΑΡΙΑΣΜΟΥ		387.522	387.522	387.522	387.522	0	0
ΛΟΓΑΡΙΑΣΜΟΣ	64.90.00.02	ΛΕΩΦΟΡ.ΥΑΑ3618 ΘΕΣ.13					
9201003	ΒΟΗΘ.ΠΡΟΣΩΠΙΚΟ/ΟΔΗΓΟΙ	0	0	0	0		
9201101	ΤΜΗΜΑ ΒΟΗΘ.ΠΡΟΣ/ΚΟΥ (31.12.98)	20.215	20.215	20.215	20.215	0	0
ΣΥΝΟΛΑ ΛΟΓΑΡΙΑΣΜΟΥ		20.215	20.215	20.215	20.215	0	0
ΛΟΓΑΡΙΑΣΜΟΣ	64.90.00.03	ΦΟΡΤΗΓ.ΥΥΝ7675 ΩΦ.ΦΟΡΤ.26					
9200201	ΤΜΗΜΑ ΟΡΓΑΝΩΣΗΣ ΠΑΡΑΓΩΓΗΣ	446.758	446.758	702.378	702.378	378.103	741.281
9201703	Δ/ΝΣΗ ΠΛ/ΚΗΣ-ΤΕΧΝ-ΠΑΡ.& ΤΕΧΝ.ΥΠ	0	0	83.811	83.811	0	0
ΣΥΝΟΛΑ ΛΟΓΑΡΙΑΣΜΟΥ		446.758	446.758	786.189	786.189	378.103	741.281
ΛΟΓΑΡΙΑΣΜΟΣ	64.90.00.04	ΦΟΡΤΗΓ.ΧΖ4179 ΩΦ.ΦΟΡΤ.181					
9201703	Δ/ΝΣΗ ΠΛ/ΚΗΣ-ΤΕΧΝ-ΠΑΡ.& ΤΕΧΝ.ΥΠ	163.421		279.477		138.061	253.483
9201704	ΤΕΧΝΙΚΗ ΥΠΟΣΤ.ΚΤΙΡΙΩΝ-ΟΙΚΟΔ.ΕΡ	0	163.421	0	279.477	0	138.061
ΣΥΝΟΛΑ ΛΟΓΑΡΙΑΣΜΟΥ		163.421	163.421	279.477	279.477	138.061	253.483
ΛΟΓΑΡΙΑΣΜΟΣ	64.90.00.05	ΦΟΡΤΗΓ.ΥΧΡ9360 ΩΦ.ΦΟΡΤ.11					
9200200	Δ/ΝΣΗ ΕΡΓΟΣΤΑΣΙΟΥ	0	0	0	0		
9200201	ΤΜΗΜΑ ΟΡΓΑΝΩΣΗΣ ΠΑΡΑΓΩΓΗΣ	410.296		807.613		355.814	705.136
9200421	ΤΜΗΜΑ ΣΥΝΤΑΞΗΣ ΕΘΝΟΥΣ ΚΥΡΙΑΚΗΣ	0	0	0	0		
9200431	ΕΞΟΔΑ ΠΑΡ.ΕΦ.ΠΡΩΙΝΗ-ΑΚΥΡ.2002	0	410.296	0	807.613	0	355.814
ΣΥΝΟΛΑ ΛΟΓΑΡΙΑΣΜΟΥ		410.296	410.296	807.613	807.613	355.814	705.136
ΛΟΓΑΡΙΑΣΜΟΣ	64.90.00.06	ΦΟΡΤΗΓ.ΥΧΗ4539 ΩΦ.ΦΟΡΤ.45					
9200200	Δ/ΝΣΗ ΕΡΓΟΣΤΑΣΙΟΥ	0	0	0	0		
9200201	ΤΜΗΜΑ ΟΡΓΑΝΩΣΗΣ ΠΑΡΑΓΩΓΗΣ	51.362	51.362	75.238	75.238	55.030	155.982
9201003	ΒΟΗΘ.ΠΡΟΣΩΠΙΚΟ/ΟΔΗΓΟΙ	0	0	0	0	0	0

		Ιουν-98		Δεκ-98		Ιουν-99		Δεκ-99	
ΣΥΝΟΛΑ ΛΟΓΑΡΙΑΣΜΟΥ		51.362	51.362	75.238	75.238	55.030	55.030	155.982	155.982
ΛΟΓΑΡΙΑΣΜΟΣ	64.90.00.07	ΑΥΤ/ΤΟ ΥΥΜ3642 CC 1296 ,9							
9200300	Δ/ΝΣΗ ΕΡΓΑΣΤ.ΓΡΑΦ.ΤΕΧΝΩΝ	36.000	36.000	36.000	36.000	0	0	0	0
9201003	ΒΟΗΘ.ΠΡΟΣΩΠΙΚΟ/ΟΔΗΓΟΙ	0	0	0	0	0	0	0	0
9201101	ΤΜΗΜΑ ΒΟΗΘ.ΠΡΟΣ/ΚΟΥ (31.12.98)	32.000	32.000	32.000	32.000	0	0	0	0
ΣΥΝΟΛΑ ΛΟΓΑΡΙΑΣΜΟΥ		68.000	68.000	68.000	68.000	0	0	0	0
ΛΟΓΑΡΙΑΣΜΟΣ	64.90.00.08	ΑΥΤ/ΤΟ ΥΧΖ1348 CC 1392 ,1							
9200405	ΤΜΗΜΑ ΣΥΝΤΑΞΗΣ ΘΕΣ/ΝΙΚΗΣ	560.292	560.292	910.603	910.603	245.898	245.898	674.958	674.958
ΣΥΝΟΛΑ ΛΟΓΑΡΙΑΣΜΟΥ		560.292	560.292	910.603	910.603	245.898	245.898	674.958	674.958
ΛΟΓΑΡΙΑΣΜΟΣ	64.90.00.10	ΑΥΤ/ΤΟ ΥΥΗ9215 CC 1420 ,9							
9201100	ΟΙΚΟΝΟΜΙΚΗ ΔΙΕΥΘΥΝΣΗ	300	300	300	300	0	0	0	0
9201003	ΒΟΗΘ.ΠΡΟΣΩΠΙΚΟ/ΟΔΗΓΟΙ	0	0	0	0	0	0	0	0
9201101	ΤΜΗΜΑ ΒΟΗΘ.ΠΡΟΣ/ΚΟΥ (31.12.98)	122.569	122.869	122.569	122.869	0	0	0	0
ΣΥΝΟΛΑ ΛΟΓΑΡΙΑΣΜΟΥ		122.869	122.869	122.869	122.869	0	0	0	0
ΛΟΓΑΡΙΑΣΜΟΣ	64.90.00.13	ΑΥΤ/ΤΟ ΥΥΧ3181 CC 1796,13							
9201000	ΓΕΝΙΚΗ ΔΙΕΥΘ/ΝΣΗ	252.500	252.500	437.398	437.398	173.800	173.800	330.351	330.351
9201003	ΒΟΗΘ.ΠΡΟΣΩΠΙΚΟ/ΟΔΗΓΟΙ	0	252.500	0	437.398	0	173.800	0	330.351
9203250	Δ/ΝΣΗ ΠΩΛΗΣΕΩΝ ΕΘΝΟΥΣ-ΕΘΝ.ΚΥΡ.	9.750	9.750	9.750	9.750	0	0	0	0
ΣΥΝΟΛΑ ΛΟΓΑΡΙΑΣΜΟΥ		262.250	262.250	447.148	447.148	173.800	173.800	330.351	330.351
ΛΟΓΑΡΙΑΣΜΟΣ	64.90.00.14	ΑΥΤ/ΤΟ ΥΥΝ5393 CC 770 ,5							
9200500	Δ/ΝΣΗ ΙΔΑΝΙΚΟ-ΜΕΝΟΥ	41.607	41.607	41.607	41.607	0	0	0	0
9201003	ΒΟΗΘ.ΠΡΟΣΩΠΙΚΟ/ΟΔΗΓΟΙ	0	0	0	0	0	0	0	0
9201101	ΤΜΗΜΑ ΒΟΗΘ.ΠΡΟΣ/ΚΟΥ (31.12.98)	143.900	143.900	143.900	143.900	0	0	0	0
ΣΥΝΟΛΑ ΛΟΓΑΡΙΑΣΜΟΥ		185.507	185.507	185.507	185.507	0	0	0	0
ΛΟΓΑΡΙΑΣΜΟΣ	64.90.00.17	ΑΥΤ/ΤΟ ΥΧΗ7776 CC 2793 ,2							
9201000	ΓΕΝΙΚΗ ΔΙΕΥΘ/ΝΣΗ	151.549	151.549	244.049	244.049	121.800	121.800	219.202	219.202
9201003	ΒΟΗΘ.ΠΡΟΣΩΠΙΚΟ/ΟΔΗΓΟΙ	0	151.549	0	244.049	0	121.800	0	219.202
ΣΥΝΟΛΑ ΛΟΓΑΡΙΑΣΜΟΥ		151.549	151.549	244.049	244.049	121.800	121.800	219.202	219.202
ΛΟΓΑΡΙΑΣΜΟΣ	64.90.00.18	ΑΥΤ/ΤΟ ΥΧΗ9554 CC 1998,14							
9201003	ΒΟΗΘ.ΠΡΟΣΩΠΙΚΟ/ΟΔΗΓΟΙ	0	0	0	0	0	0	12.001	12.001
9201703	Δ/ΝΣΗ ΠΛ/ΚΗΣ ΤΕΧΝ.ΠΑΡ.& ΤΕΧΝ.ΥΠ	0	0	0	0	0	0	0	12.001
9203150	ΔΙΑΝΟΜΗ ΕΝΤΥΠΩΝ	203.602	203.602	391.803	391.803	217.741	217.741	360.827	360.827
ΣΥΝΟΛΑ ΛΟΓΑΡΙΑΣΜΟΥ		203.602	203.602	391.803	391.803	217.741	217.741	372.828	372.828
ΛΟΓΑΡΙΑΣΜΟΣ	64.90.00.19	ΑΥΤ/ΤΟ ΥΧΙ2249 CC 899 , 6							
9201003	ΒΟΗΘ.ΠΡΟΣΩΠΙΚΟ/ΟΔΗΓΟΙ	0	0	0	0	0	0	0	0
9201101	ΤΜΗΜΑ ΒΟΗΘ.ΠΡΟΣ/ΚΟΥ (31.12.98)	60.800	60.800	60.800	60.800	0	0	0	0
ΣΥΝΟΛΑ ΛΟΓΑΡΙΑΣΜΟΥ		60.800	60.800	60.800	60.800	0	0	0	0
ΛΟΓΑΡΙΑΣΜΟΣ	64.90.00.20	ΑΥΤ/ΤΟ ΥΧΙ2250 CC 899 , 6							
9203251	ΤΜΗΜΑ ΠΩΛ.ΕΘΝ-ΕΘΝ.ΚΥΡ.31/12/00	19.700	19.700	19.700	19.700	0	0	0	0
ΣΥΝΟΛΑ ΛΟΓΑΡΙΑΣΜΟΥ		19.700	19.700	19.700	19.700	0	0	0	0
ΛΟΓΑΡΙΑΣΜΟΣ	64.90.00.21	ΑΥΤ/ΤΟ ΥΧΙ2252 CC 899 , 6							
9201003	ΒΟΗΘ.ΠΡΟΣΩΠΙΚΟ/ΟΔΗΓΟΙ	0	0	0	0	0	0	0	0
9201101	ΤΜΗΜΑ ΒΟΗΘ.ΠΡΟΣ/ΚΟΥ (31.12.98)	54.698	54.698	54.698	54.698	0	0	0	0
ΣΥΝΟΛΑ ΛΟΓΑΡΙΑΣΜΟΥ		54.698	54.698	54.698	54.698	0	0	0	0
ΛΟΓΑΡΙΑΣΜΟΣ	64.90.00.22	ΑΥΤ/ΤΟ ΥΧΚ6180 CC 4973 ,3							
9201000	ΓΕΝΙΚΗ ΔΙΕΥΘ/ΝΣΗ	515.301	515.301	995.949	995.949	442.740	442.740	935.937	935.937
9201003	ΒΟΗΘ.ΠΡΟΣΩΠΙΚΟ/ΟΔΗΓΟΙ	0	515.301	0	995.949	0	442.740	0	935.937
ΣΥΝΟΛΑ ΛΟΓΑΡΙΑΣΜΟΥ		515.301	515.301	995.949	995.949	442.740	442.740	935.937	935.937
ΛΟΓΑΡΙΑΣΜΟΣ	64.90.00.23	ΑΥΤ/ΤΟ ΥΧΤ3192 CC 3960 ,2							
9200500	Δ/ΝΣΗ ΙΔΑΝΙΚΟ-ΜΕΝΟΥ	0	0	0	0	0	0	0	0
ΣΥΝΟΛΑ ΛΟΓΑΡΙΑΣΜΟΥ		0	0	0	0	0	0	0	0

		Ιουν-98	Δεκ-98	Ιουν-99	Δεκ-99		
ΛΟΓΑΡΙΑΣΜΟΣ	64.90.00.24	ΑΥΤ/ΤΟ ΥΧΜ8517 CC 1756, 1					
9201000		0	0	0	0		
9201110		0	0	0	0	30.701	30.701
9203250		156.752	156.752	281.652	281.652	45.501	45.501
ΣΥΝΟΛΑ ΛΟΓΑΡΙΑΣΜΟΥ		156.752	156.752	281.652	281.652	45.501	45.501
ΛΟΓΑΡΙΑΣΜΟΣ	64.90.00.25	ΑΥΤ/ΤΟ ΥΧΚ7016 CC 1392, 1					
9203258		177.800	177.800	365.800	365.800	172.300	172.300
ΣΥΝΟΛΑ ΛΟΓΑΡΙΑΣΜΟΥ		177.800	177.800	365.800	365.800	172.300	172.300
ΛΟΓΑΡΙΑΣΜΟΣ	64.90.00.26	ΑΥΤ/ΤΟ ΥΧΡ727 CC 1996, 1					
9201000		0	0	11.500	11.500	0	0
ΣΥΝΟΛΑ ΛΟΓΑΡΙΑΣΜΟΥ		0	0	11.500	11.500	0	0
ΛΟΓΑΡΙΑΣΜΟΣ	64.90.00.27	ΑΥΤ/ΤΟ ΥΖΚ2245 CC1000 ΟΡΕ					
9200701		0	0	0	0	0	0
9201003		0	0	0	0	119.602	214.080
9201101		116.202		276.135		0	0
9201700		0	0	0	0	0	0
9201703		0	116.202	0	276.135	0	119.602
ΣΥΝΟΛΑ ΛΟΓΑΡΙΑΣΜΟΥ		116.202	116.202	276.135	276.135	119.602	119.602
ΛΟΓΑΡΙΑΣΜΟΣ	64.90.00.28	ΑΥΤ/ΤΟ ΥΖΚ2246 CC1000 ΟΡΕ					
9200409		0	0	0	0	0	0
9201000		0	0	0	0	0	0
9201001		0	0	0	0	0	0
9201003		0	0	0	0	143.103	310.544
9201101		126.349		322.497		0	0
9201103		0		2.000		0	1.200
9201703		0	126.349	0	324.497	0	143.103
9203251		0	0	0	0	0	0
ΣΥΝΟΛΑ ΛΟΓΑΡΙΑΣΜΟΥ		126.349	126.349	324.497	324.497	143.103	143.103
ΛΟΓΑΡΙΑΣΜΟΣ	64.90.00.29	ΑΥΤ/ΤΟ ΥΖΚ2247 CC1000 ΟΡΕ					
9200500		0	0	0	0	38.700	38.700
9201003		0	0	0	0	66.000	139.751
9201004		0	0	0	0	0	0
9201101		71.997		257.698		0	0
9201103		0	71.997	0	257.698	0	66.000
ΣΥΝΟΛΑ ΛΟΓΑΡΙΑΣΜΟΥ		71.997	71.997	257.698	257.698	104.700	104.700
ΛΟΓΑΡΙΑΣΜΟΣ	64.90.00.30	ΑΥΤ/ΤΟ ΥΖΚ2714 CC1000 ΟΡΕ					
9200300		140.051		194.250		0	0
9200412		0	140.051	7.851	202.101	0	0
9201003		0	0	0	0	28.150	28.150
ΣΥΝΟΛΑ ΛΟΓΑΡΙΑΣΜΟΥ		140.051	140.051	202.101	202.101	28.150	28.150
ΛΟΓΑΡΙΑΣΜΟΣ	64.90.00.31	ΑΥΤ/ΤΟ ΥΜΑ6145 CC1600 (MI)					
9201003		0	0	0	0	0	0
9201100		61.152		241.553		188.899	410.777
9201110		0	61.152	0	241.553	0	188.899
ΣΥΝΟΛΑ ΛΟΓΑΡΙΑΣΜΟΥ		61.152	61.152	241.553	241.553	188.899	410.777
ΛΟΓΑΡΙΑΣΜΟΣ	64.90.00.32	ΑΥΤ/ΤΟ ΥΖΚ3678 CC1600 ΤΟΥ					
9201101		23.301	23.301	34.001	34.001	0	0
ΣΥΝΟΛΑ ΛΟΓΑΡΙΑΣΜΟΥ		23.301	23.301	34.001	34.001	0	0
ΛΟΓΑΡΙΑΣΜΟΣ	64.90.00.33	ΑΥΤ/ΤΟ ΥΖΚ3679 CC1600 ΤΟΥ					
9200300		0	0	13.500	0	0	0
9200500		0	0	0	13.500	0	28.499
9201003		0	0	0	0	79.102	163.103
9201100		11.800		11.800		0	0
9201101		40.451	52.251	150.250	162.050	0	79.102
9203150		0	0	0	0	0	27.400

		Ιουν-98		Δεκ-98		Ιουν-99		Δεκ-99	
		52.251	52.251	175.550	175.550	79.102	79.102	219.002	219.002
ΣΥΝΟΛΑ ΛΟΓΑΡΙΑΣΜΟΥ									
ΛΟΓΑΡΙΑΣΜΟΣ	64.90.00.34	ΛΕΩΦΟΡΕΙΟ ΥΧΖ 7600							
9201003	ΒΟΗΘ.ΠΡΟΣΩΠΙΚΟ/ΟΔΗΓΟΙ	0		0		341.016		824.638	
9201101	ΤΜΗΜΑ ΒΟΗΘ.ΠΡΟΣ/ΚΟΥ (31.12.98)	194.584	194.584	588.056	588.056	0	341.016	0	824.638
ΣΥΝΟΛΑ ΛΟΓΑΡΙΑΣΜΟΥ		194.584	194.584	588.056	588.056	341.016	341.016	824.638	824.638
ΛΟΓΑΡΙΑΣΜΟΣ	64.90.00.35	ΛΕΩΦΟΡΕΙΟ ΥΥΤ 6500							
9201000	ΓΕΝΙΚΗ ΔΙΕΥΘ/ΝΣΗ	0		0		0		113.475	
9201003	ΒΟΗΘ.ΠΡΟΣΩΠΙΚΟ/ΟΔΗΓΟΙ	0		0		594.742		1.040.804	
9201101	ΤΜΗΜΑ ΒΟΗΘ.ΠΡΟΣ/ΚΟΥ (31.12.98)	223.588	223.588	657.949	657.949	0	594.742	0	1.154.279
ΣΥΝΟΛΑ ΛΟΓΑΡΙΑΣΜΟΥ		223.588	223.588	657.949	657.949	594.742	594.742	1.154.279	1.154.279
ΛΟΓΑΡΙΑΣΜΟΣ	64.90.00.36	ΑΥΤ/ΤΟ ΥΗΝ2500 CC4000 JEE							
9201000	ΓΕΝΙΚΗ ΔΙΕΥΘ/ΝΣΗ	0		0		0		84.380	
9201003	ΒΟΗΘ.ΠΡΟΣΩΠΙΚΟ/ΟΔΗΓΟΙ	0	0	0	0	0	0	0	84.380
ΣΥΝΟΛΑ ΛΟΓΑΡΙΑΣΜΟΥ		0	0	0	0	0	0	84.380	84.380
ΛΟΓΑΡΙΑΣΜΟΣ	64.90.00.37	ΑΥΤ/ΤΟ ΥΗ05506 CC 2000 BM							
9201000	ΓΕΝΙΚΗ ΔΙΕΥΘ/ΝΣΗ	0	0	0	0	0	0	0	0
ΣΥΝΟΛΑ ΛΟΓΑΡΙΑΣΜΟΥ		0	0	0	0	0	0	0	0
ΛΟΓΑΡΙΑΣΜΟΣ	64.90.00.38	ΑΥΤ/ΤΟ ΥΗ0 8955 OPEL ASTR							
9200701	ΥΠΟΣΤΗΡΙΞΗ ΠΑΡΑΓΩΓΗΣ	0	0	0	0	0	0	0	0
9201110	Δ/ΝΣΗ ΠΡΟΜΗΘΕΙΩΝ & LOGISTICS	0	0	0	0	0	0	0	0
ΣΥΝΟΛΑ ΛΟΓΑΡΙΑΣΜΟΥ		0	0	0	0	0	0	0	0
ΛΟΓΑΡΙΑΣΜΟΣ	64.90.00.39	ΑΥΤ/ΤΟ ΥΗΡ8921 CC1400 OPE							
9200431	ΕΞΟΔΑ ΠΑΡ.ΕΦ.ΠΡΩΙΝΗ-ΑΚΥΡ.2002	0	0	0	0	0	0	0	0
9201000	ΓΕΝΙΚΗ ΔΙΕΥΘ/ΝΣΗ	0		0		0		0	
9201003	ΒΟΗΘ.ΠΡΟΣΩΠΙΚΟ/ΟΔΗΓΟΙ	0		0		0		0	
9201100	ΟΙΚΟΝΟΜΙΚΗ ΔΙΕΥΘΥΝΣΗ	0		0		0		0	
9201110	Δ/ΝΣΗ ΠΡΟΜΗΘΕΙΩΝ & LOGISTICS	0	0	0	0	0	0	0	0
ΣΥΝΟΛΑ ΛΟΓΑΡΙΑΣΜΟΥ		0	0	0	0	0	0	0	0
ΛΟΓΑΡΙΑΣΜΟΣ	64.90.00.40	ΑΥΤ/ΤΟ ΥΗΡ8770 CC1400 AST							
9200405	ΤΜΗΜΑ ΣΥΝΤΑΞΗΣ ΘΕΣ/ΝΙΚΗΣ	0	0	0	0	0	0	0	0
9200421	ΤΜΗΜΑ ΣΥΝΤΑΞΗΣ ΕΘΝΟΥΣ ΚΥΡΙΑΚΗΣ	0		0		0		0	
9201000	ΓΕΝΙΚΗ ΔΙΕΥΘ/ΝΣΗ	0		0		0		0	
9201003	ΒΟΗΘ.ΠΡΟΣΩΠΙΚΟ/ΟΔΗΓΟΙ	0		0		0		0	
9201100	ΟΙΚΟΝΟΜΙΚΗ ΔΙΕΥΘΥΝΣΗ	0		0		0		0	
9201703	Δ/ΝΣΗ ΠΛ/ΚΗΣ-ΤΕΧΝ-ΠΑΡ.& ΤΕΧΝ.ΥΠ	0	0	0	0	0	0	0	0
9203258	ΤΜΗΜΑ ΠΩΛ.ΘΕΣ/ΚΗΣ-9203250 (02)	0	0	0	0	0	0	0	0
ΣΥΝΟΛΑ ΛΟΓΑΡΙΑΣΜΟΥ		0	0	0	0	0	0	0	0
ΛΟΓΑΡΙΑΣΜΟΣ	64.90.00.41	ΑΥΤ/ΤΟ ΥΗΡ8522 CC1400 AST							
9200405	ΤΜΗΜΑ ΣΥΝΤΑΞΗΣ ΘΕΣ/ΝΙΚΗΣ	0	0	0	0	0	0	0	0
ΣΥΝΟΛΑ ΛΟΓΑΡΙΑΣΜΟΥ		0	0	0	0	0	0	0	0
ΛΟΓΑΡΙΑΣΜΟΣ	64.90.00.42	ΑΥΤ/ΤΟ ΥΗΤ 1714 OPEL ASTR							
9201120	ΤΜΗΜΑ ΜΗΧΑΝ/ΣΗΣ	0	0	0	0	0	0	0	0
ΣΥΝΟΛΑ ΛΟΓΑΡΙΑΣΜΟΥ		0	0	0	0	0	0	0	0
ΛΟΓΑΡΙΑΣΜΟΣ	64.90.00.43	ΑΥΤ/ΤΟ ΥΗΤ 1877 OPEL ASTR							
9201000	ΓΕΝΙΚΗ ΔΙΕΥΘ/ΝΣΗ	0		0		0		0	
9201003	ΒΟΗΘ.ΠΡΟΣΩΠΙΚΟ/ΟΔΗΓΟΙ	0		0		0		0	
9201100	ΟΙΚΟΝΟΜΙΚΗ ΔΙΕΥΘΥΝΣΗ	0		0		0		0	
9201703	Δ/ΝΣΗ ΠΛ/ΚΗΣ-ΤΕΧΝ-ΠΑΡ.& ΤΕΧΝ.ΥΠ	0	0	0	0	0	0	0	0
9203250	Δ/ΝΣΗ ΠΩΛΗΣΕΩΝ ΕΘΝΟΥΣ-ΕΘΝ.ΚΥΡ.	0	0	0	0	0	0	0	0
ΣΥΝΟΛΑ ΛΟΓΑΡΙΑΣΜΟΥ		0	0	0	0	0	0	0	0
ΛΟΓΑΡΙΑΣΜΟΣ	64.90.00.44	ΑΥΤ/ΤΟ ΥΗΤ 2403 AUDI A6 C							
9201000	ΓΕΝΙΚΗ ΔΙΕΥΘ/ΝΣΗ	0		0		0		0	
9201001	ΤΜΗΜΑ ΝΟΜΙΚΩΝ ΥΠΗΡΕΣΙΩΝ	0		0		0		0	

		Ιουν-98	Δεκ-98	Ιουν-99	Δεκ-99
9201100	ΟΙΚΟΝΟΜΙΚΗ ΔΙΕΥΘΥΝΣΗ	0	0	0	0
ΣΥΝΟΛΑ ΛΟΓΑΡΙΑΣΜΟΥ		0	0	0	0
ΛΟΓΑΡΙΑΣΜΟΣ	64.90.00.45 ΜΟΤ/ΤΑ ΥΗΜΑΝΑ CRYPΤ IBM2				
9201000	ΓΕΝΙΚΗ ΔΙΕΥΘ/ΝΣΗ	0	0	0	0
ΣΥΝΟΛΑ ΛΟΓΑΡΙΑΣΜΟΥ		0	0	0	0
ΛΟΓΑΡΙΑΣΜΟΣ	64.90.00.46 ΦΟΡΤΗΓΟ ΥΜΟ 2288 1400				
9200435	ΕΞΟΔΑ ΠΑΡΑΓ.ΕΝΘ."ΘΕΛΩ" ΠΕΜΠΤΗΣ	0	0	0	0
9201703	Δ/ΝΣΗ ΠΛ/ΚΗΣ-ΤΕΧΝ-ΠΑΡ.& ΤΕΧΝ.ΥΠ	0	0	0	0
ΣΥΝΟΛΑ ΛΟΓΑΡΙΑΣΜΟΥ		0	0	0	0
ΛΟΓΑΡΙΑΣΜΟΣ	64.90.00.47 ΦΟΡΤΗΓΟ ΥΜΟ 2479 FIAT DUC				
9200200	Δ/ΝΣΗ ΕΡΓΟΣΤΑΣΙΟΥ	0	0	0	0
9200201	ΤΜΗΜΑ ΟΡΓΑΝΩΣΗΣ ΠΑΡΑΓΩΓΗΣ	0	0	0	0
9200431	ΕΞΟΔΑ ΠΑΡ.ΕΦ.ΠΡΩΙΝΗ-ΑΚΥΡ.2002	0	0	0	0
9201000	ΓΕΝΙΚΗ ΔΙΕΥΘ/ΝΣΗ	0	0	0	0
9201100	ΟΙΚΟΝΟΜΙΚΗ ΔΙΕΥΘΥΝΣΗ	0	0	0	0
ΣΥΝΟΛΑ ΛΟΓΑΡΙΑΣΜΟΥ		0	0	0	0
ΛΟΓΑΡΙΑΣΜΟΣ	64.90.00.48 ΦΟΡΤΗΓΟ ΥΜΟ 2454 FORD (MI				
9201703	Δ/ΝΣΗ ΠΛ/ΚΗΣ-ΤΕΧΝ-ΠΑΡ.& ΤΕΧΝ.ΥΠ	0	0	0	0
9201704	ΤΕΧΝΙΚΗ ΥΠΟΣΤ.ΚΤΙΡΙΩΝ-ΟΙΚΟΔ.ΕΡ	0	0	0	0
ΣΥΝΟΛΑ ΛΟΓΑΡΙΑΣΜΟΥ		0	0	0	0
ΛΟΓΑΡΙΑΣΜΟΣ	64.90.00.49 ΑΥΤ/ΤΟ ΖΖΚ 8764 VITARA 20				
9201100	ΟΙΚΟΝΟΜΙΚΗ ΔΙΕΥΘΥΝΣΗ	0	0	0	0
9203250	Δ/ΝΣΗ ΠΩΛΗΣΕΩΝ ΕΘΝΟΥΣ-ΕΘΝ.ΚΥΡ.	0	0	0	0
ΣΥΝΟΛΑ ΛΟΓΑΡΙΑΣΜΟΥ		0	0	0	0
ΛΟΓΑΡΙΑΣΜΟΣ	64.90.00.50 ΑΥΤ/ΤΟ ΖΖΜ6582 OPEL CORSA				
9201105	ΤΜΗΜ.ΚΟΣΤΟΛΟΓΗΣΗΣ &ΠΡΟΫΠΟΛ/ΜΟΥ	0	0	0	0
9203250	Δ/ΝΣΗ ΠΩΛΗΣΕΩΝ ΕΘΝΟΥΣ-ΕΘΝ.ΚΥΡ.	0	0	0	0
ΣΥΝΟΛΑ ΛΟΓΑΡΙΑΣΜΟΥ		0	0	0	0
ΛΟΓΑΡΙΑΣΜΟΣ	64.90.00.51 ΑΥΤ/ΤΟ ΖΖΜ5988 PASSAT TR.				
9201100	ΟΙΚΟΝΟΜΙΚΗ ΔΙΕΥΘΥΝΣΗ	0	0	0	0
9201110	Δ/ΝΣΗ ΠΡΟΜΗΘΕΙΩΝ & LOGISTICS	0	0	0	0
ΣΥΝΟΛΑ ΛΟΓΑΡΙΑΣΜΟΥ		0	0	0	0
ΛΟΓΑΡΙΑΣΜΟΣ	64.90.00.52 ΑΥΤ/ΤΟ ΖΖΜ 7948 ALFA ROMEO				
9200300	Δ/ΝΣΗ ΕΡΓΑΣΤ.ΓΡΑΦ.ΤΕΧΝΩΝ	0	0	0	0
ΣΥΝΟΛΑ ΛΟΓΑΡΙΑΣΜΟΥ		0	0	0	0
ΛΟΓΑΡΙΑΣΜΟΣ	64.90.00.53 ΑΥΤ/ΤΟ ΖΖΜ9212 OPEL CORSA				
9200500	Δ/ΝΣΗ ΙΔΑΝΙΚΟ-ΜΕΝΟΥ	0	0	0	0
ΣΥΝΟΛΑ ΛΟΓΑΡΙΑΣΜΟΥ		0	0	0	0
ΛΟΓΑΡΙΑΣΜΟΣ	64.90.00.54 ΑΥΤ/ΤΟ ΖΖΥ 2418 CC 2000 P				
9201100	ΟΙΚΟΝΟΜΙΚΗ ΔΙΕΥΘΥΝΣΗ	0	0	0	0
ΣΥΝΟΛΑ ΛΟΓΑΡΙΑΣΜΟΥ		0	0	0	0
ΛΟΓΑΡΙΑΣΜΟΣ	64.90.00.55 ΑΥΤ/ΤΟ ΥΡΜ 5924 CC 1600 O				
9203150	ΔΙΑΝΟΜΗ ΕΝΤΥΠΩΝ	0	0	0	0
ΣΥΝΟΛΑ ΛΟΓΑΡΙΑΣΜΟΥ		0	0	0	0
ΛΟΓΑΡΙΑΣΜΟΣ	64.90.00.56 ΑΥΤ/ΤΟ ΖΖΧ 2186 OPEL ASTR				
9201000	ΓΕΝΙΚΗ ΔΙΕΥΘ/ΝΣΗ	0	0	0	0
ΣΥΝΟΛΑ ΛΟΓΑΡΙΑΣΜΟΥ		0	0	0	0
ΛΟΓΑΡΙΑΣΜΟΣ	64.90.00.57 ΑΥΤ/ΤΟ ΥΡΜ 5016 VW GOLF 1				
9203259	ΠΡΟΒΟΛΗ-ΠΡΩΘ.ΕΝΤ.& ΕΠΙΚΝ.ΔΙΑΓ	0	0	0	0
ΣΥΝΟΛΑ ΛΟΓΑΡΙΑΣΜΟΥ		0	0	0	0

		Ιουv-98		Δεκ-98		Ιουv-99		Δεκ-99	
ΛΟΓΑΡΙΑΣΜΟΣ	64.90.00.58	ΑΥΤ/ΤΟ ΖΧΖ7814 CC 973 ΟΡΕ							
9201000		0		0		0		0	
9201003		0	0	0	0	0	0	0	0
ΣΥΝΟΛΑ ΛΟΓΑΡΙΑΣΜΟΥ		0	0	0	0	0	0	0	0
ΛΟΓΑΡΙΑΣΜΟΣ	64.90.00.59	ΑΥΤ/ΤΟ ΖΗΕ 3547 ΤΟΥΤΑ LA							
9201703		0	0	0	0	0	0	0	0
ΣΥΝΟΛΑ ΛΟΓΑΡΙΑΣΜΟΥ		0	0	0	0	0	0	0	0
ΛΟΓΑΡΙΑΣΜΟΣ	64.90.00.60	ΑΥΤ/ΤΟ ΖΜΑ 6038 CC 1,2 ΟΡ							
9200432		0	0	0	0	0	0	0	0
ΣΥΝΟΛΑ ΛΟΓΑΡΙΑΣΜΟΥ		0	0	0	0	0	0	0	0
ΛΟΓΑΡΙΑΣΜΟΣ	64.90.00.61	ΑΥΤ/ΤΟ ΖΗΤ5527 VW SHARAN							
9201000		0	0	0	0	0	0	0	0
ΣΥΝΟΛΑ ΛΟΓΑΡΙΑΣΜΟΥ		0	0	0	0	0	0	0	0
ΛΟΓΑΡΙΑΣΜΟΣ	64.90.00.62	ΜΟΤ/ΤΟ ΙΜΙ624 ΡΙΑΓΓΙΟ ΔΙΕ							
9200500		0	0	0	0	0	0	0	0
ΣΥΝΟΛΑ ΛΟΓΑΡΙΑΣΜΟΥ		0	0	0	0	0	0	0	0
ΛΟΓΑΡΙΑΣΜΟΣ	64.90.00.63	ΜΟΤ/ΤΟ ΙΜΙ 625 ΡΙΑΓΓΙΟ ΔΙ							
9200500		0	0	0	0	0	0	0	0
ΣΥΝΟΛΑ ΛΟΓΑΡΙΑΣΜΟΥ		0	0	0	0	0	0	0	0
ΛΟΓΑΡΙΑΣΜΟΣ	64.90.00.64	ΜΟΤ/ΤΟ ΙΜΙ 622 ΡΙΑΓΓΙΟ ΔΙ							
9200990		0	0	0	0	0	0	0	0
9201103		0	0	0	0	0	0	0	0
ΣΥΝΟΛΑ ΛΟΓΑΡΙΑΣΜΟΥ		0	0	0	0	0	0	0	0
ΛΟΓΑΡΙΑΣΜΟΣ	64.90.00.65	ΜΟΤ/ΤΟ ΙΜΙ 623 ΡΙΑΓΓΙΟ ΔΙ							
9200990		0	0	0	0	0	0	0	0
ΣΥΝΟΛΑ ΛΟΓΑΡΙΑΣΜΟΥ		0	0	0	0	0	0	0	0
ΛΟΓΑΡΙΑΣΜΟΣ	64.90.00.66	ΜΟΤ/ΤΟ ΙΜΙ 621 ΡΙΑΓΓΙΟ ΔΙ							
9201100		0	0	0	0	0	0	0	0
9201103		0	0	0	0	0	0	0	0
ΣΥΝΟΛΑ ΛΟΓΑΡΙΑΣΜΟΥ		0	0	0	0	0	0	0	0
ΛΟΓΑΡΙΑΣΜΟΣ	64.90.00.67	ΑΥΤ/ΤΟ ΖΜΖ 6124 2000CC ΗΟ							
9203250		0	0	0	0	0	0	0	0
ΣΥΝΟΛΑ ΛΟΓΑΡΙΑΣΜΟΥ		0	0	0	0	0	0	0	0
ΛΟΓΑΡΙΑΣΜΟΣ	64.98.00	ΚΟΙΝΟΧΡΗΣΤΕΣ ΔΑΠΑΝΕΣ							
9200400		275.484		573.037		269.514		595.470	
9200500		0		0		0		0	
9200600		0		0		0		0	
9200990		0	275.484	0	573.037	0	269.514	0	595.470
9201000		0		0		0		0	
9201002		0		0		0		0	
9201703		0	0	0	0	0	0	0	0
9203258		395.022	395.022	725.514	725.514	405.288	405.288	760.372	760.372
ΣΥΝΟΛΑ ΛΟΓΑΡΙΑΣΜΟΥ		670.506	670.506	1.298.551	1.298.551	674.802	674.802	1.355.842	1.355.842
ΛΟΓΑΡΙΑΣΜΟΣ	64.98.01	ΔΑΠΑΝΕΣ ΧΩΡΙΣ ΔΙΚΑΙΟΛΟΓΗΤ							
9201000		98.416.858	98.416.858	195.021.160	195.021.160	119.118.556	119.118.556	245.436.550	245.436.550
ΣΥΝΟΛΑ ΛΟΓΑΡΙΑΣΜΟΥ		98.416.858	98.416.858	195.021.160	195.021.160	119.118.556	119.118.556	245.436.550	245.436.550
ΛΟΓΑΡΙΑΣΜΟΣ	64.98.02	ΔΙΚΑΣΤΙΚΑ & ΕΞΟΔΑ ΕΞΟΔΙΚΩ							
9200405		0	0	30.000	30.000	0	0	0	0
9201001		2.049.208	2.049.208	2.625.783	2.625.783	1.364.010	1.364.010	3.253.897	3.253.897
ΣΥΝΟΛΑ ΛΟΓΑΡΙΑΣΜΟΥ		2.049.208	2.049.208	2.655.783	2.655.783	1.364.010	1.364.010	3.253.897	3.253.897
ΛΟΓΑΡΙΑΣΜΟΣ	64.98.03	ΕΞΟΔΑ ΣΥΜΒΟΛΑΙΟΓΡΑΦΩΝ							

			Ιουν-98	Δεκ-98	Ιουν-99	Δεκ-99				
9201001		ΤΜΗΜΑ ΝΟΜΙΚΩΝ ΥΠΗΡΕΣΙΩΝ	603.200	603.200	1.040.480	1.040.480	196.948	196.948	374.745	374.745
9203257		ΤΜΗΜΑ ΠΩΛΗΣΕΩΝ WEDDING	0	0	0	0	0	0	0	0
9203259		ΠΡΟΒΟΛΗ-ΠΡΟΩΘ.ΕΝΤ.& ΕΠΙΚΝ.ΔΙΑΓ	0	0	0	0	0	0	0	0
ΣΥΝΟΛΑ ΛΟΓΑΡΙΑΣΜΟΥ			603.200	603.200	1.040.480	1.040.480	196.948	196.948	374.745	374.745
ΛΟΓΑΡΙΑΣΜΟΣ	64.98.06	ΕΞΟΔΑ ΑΝΤΑΠΟΚΡΙΤΩΝ								
9200400		Δ/ΝΣΗ ΕΘΝΟΥΣ-ΕΘΝΟΥΣ ΚΥΡΙΑΚΗΣ	0	0	0	0	0	0	0	0
9200411		ΤΜΗΜΑ ΣΥΝΤΑΞΗΣ ΕΘΝΟΥΣ	647.460	647.460	1.575.668	1.575.668	2.062.141	2.062.141	4.754.995	4.754.995
9200421		ΤΜΗΜΑ ΣΥΝΤΑΞΗΣ ΕΘΝΟΥΣ ΚΥΡΙΑΚΗΣ	0	647.460	0	1.575.668	405.142	2.467.283	993.634	5.748.629
ΣΥΝΟΛΑ ΛΟΓΑΡΙΑΣΜΟΥ			647.460	647.460	1.575.668	1.575.668	2.467.283	2.467.283	5.748.629	5.748.629
ΛΟΓΑΡΙΑΣΜΟΣ	64.98.08	ΕΞΟΔΑ ΚΑΤΑΘΕΣΗΣ ΜΙΣΘΟΔΟΣΙ								
9201004		ΤΜΗΜΑ ΠΡΟΣΩΠΙΚΟΥ (1.1.99)	0	0	0	0	589.961	589.961	1.201.479	1.201.479
9201104		ΤΜΗΜΑ ΠΡΟΣΩΠΙΚΟΥ(ΕΩΣ 31.12.98)	618.926	618.926	1.206.877	1.206.877	0	589.961	0	1.201.479
ΣΥΝΟΛΑ ΛΟΓΑΡΙΑΣΜΟΥ			618.926	618.926	1.206.877	1.206.877	589.961	589.961	1.201.479	1.201.479
ΛΟΓΑΡΙΑΣΜΟΣ	64.98.93	ΔΙΑΦΟΡΑ ΕΞΟΔΑ ΓΙΑ ΠΩΛ.ΜΑΣ								
9203259		ΠΡΟΒΟΛΗ-ΠΡΟΩΘ.ΕΝΤ.& ΕΠΙΚΝ.ΔΙΑΓ	0	0	0	0	0	0	0	0
ΣΥΝΟΛΑ ΛΟΓΑΡΙΑΣΜΟΥ			0	0	0	0	0	0	0	0
ΛΟΓΑΡΙΑΣΜΟΣ	64.98.94	ΔΙΑΦΟΡΑ ΕΞΟΔΑ ΕΓΚ/ΣΗΣ ΤΡΙ								
9201002		ΕΞΟΔΑ ΠΑΡΕΠΟΜΕΝΩΝ ΔΡΑΣΤ/ΤΩΝ	0	0	0	0	0	0	0	0
ΣΥΝΟΛΑ ΛΟΓΑΡΙΑΣΜΟΥ			0	0	0	0	0	0	0	0
ΛΟΓΑΡΙΑΣΜΟΣ	64.98.95	ΦΥΛΑΞΗ ΚΤΙΡΙΩΝ								
9200202		ΤΜ.ΔΙΑΧΕΙΡΗΣΗΣ ΑΠΟΘΗΚΩΝ ΧΑΛΑΝΔ	0	0	0	0	61.800	61.800	123.600	123.600
9200213		ΔΙΑΧΕΙΡΗΣΗ ΑΠΟΘΗΚΩΝ ΜΕΚ	0	0	0	0	0	0	0	0
9200400		Δ/ΝΣΗ ΕΘΝΟΥΣ-ΕΘΝΟΥΣ ΚΥΡΙΑΚΗΣ	0	0	0	0	61.800	61.800	123.600	123.600
9200500		Δ/ΝΣΗ ΙΔΑΝΙΚΟ-ΜΕΝΟΥ	0	0	0	0	0	0	0	0
9200600		ΤΜΗΜΑ ΣΥΝΤΑΞΗΣ ΣΙΝΕΜΑ	0	0	0	0	0	123.600	0	247.200
9201000		ΓΕΝΙΚΗ ΔΙΕΥΘ/ΝΣΗ	0	0	0	0	2.590.200	2.590.200	5.180.400	5.180.400
9201002		ΕΞΟΔΑ ΠΑΡΕΠΟΜΕΝΩΝ ΔΡΑΣΤ/ΤΩΝ	0	0	0	0	0	0	0	0
9201003		ΒΟΗΘ.ΠΡΟΣΩΠΙΚΟ/ΟΔΗΓΟΙ	0	0	0	0	13.387.000	15.977.200	27.388.466	32.568.866
9203250		Δ/ΝΣΗ ΠΩΛΗΣΕΩΝ ΕΘΝΟΥΣ-ΕΘΝ.ΚΥΡ.	0	0	0	0	0	0	0	0
9203258		ΤΜΗΜΑ ΠΩΛ.ΘΕΣ/ΚΗΣ-9203250 (02)	0	0	0	0	360.262	360.262	422.062	422.062
ΣΥΝΟΛΑ ΛΟΓΑΡΙΑΣΜΟΥ			0	0	0	0	16.461.062	16.461.062	33.238.128	33.238.128
ΛΟΓΑΡΙΑΣΜΟΣ	64.98.96	ΕΞΟΔΑ ΑΠΟ ΔΙΑΦΟΡΕΣ ΣΥΜΒΑΤ								
9200201		ΤΜΗΜΑ ΟΡΓΑΝΩΣΗΣ ΠΑΡΑΓΩΓΗΣ	5.369.364	5.369.364	0	0	0	0	0	0
ΣΥΝΟΛΑ ΛΟΓΑΡΙΑΣΜΟΥ			5.369.364	5.369.364	0	0	0	0	0	0
ΛΟΓΑΡΙΑΣΜΟΣ	64.98.97	ΕΦΗΜΕΡΙΔΕΣ-ΠΕΡΙΟΔΙΚΑ-ΒΙΒΛ								
9200309		ΔΗΜΙΟΥΡΓΙΚΟ ΤΜΗΜΑ (ΑΤΕΛΙΕ)	0	0	0	0	0	0	0	0
9200400		Δ/ΝΣΗ ΕΘΝΟΥΣ-ΕΘΝΟΥΣ ΚΥΡΙΑΚΗΣ	509.993	509.993	1.029.611	1.029.611	630.419	630.419	1.345.368	1.345.368
9200401		ΑΘΛΗΤΙΚΟ ΤΜΗΜΑ	51.840	51.840	51.840	51.840	421.080	421.080	905.650	905.650
9200402		ΤΗΛΕΟΠΤΙΚΟ-ΚΑΛΛ/ΚΟ ΤΜΗΜΑ 2002	242.615	242.615	502.957	502.957	315.856	315.856	673.562	673.562
9200403		ΤΜΗΜΑ ΑΡΧΕΙΟΥ	797.682	797.682	1.653.723	1.653.723	1.038.576	1.038.576	2.214.765	2.214.765
9200404		ΣΥΝΤΑΞΗ INTERNET(ΑΚΥΡ.ΓΙΑ 2002	271.559	271.559	635.851	635.851	0	0	0	0
9200405		ΤΜΗΜΑ ΣΥΝΤΑΞΗΣ ΘΕΣ/ΝΙΚΗΣ	0	0	0	0	0	0	17.384	17.384
9200406		ΤΜΗΜΑ ΔΙΟΡΘΩΣΗΣ ΕΘΝΟΥΣ-ΕΘΝ.ΚΥΡ	0	0	0	0	21.971	21.971	21.971	21.971
9200407		ΤΜΗΜΑ ΚΑΛΛΙΤΕΧΝΙΚΟ(ΑΚΥΡ.2002)	280.683	280.683	581.880	581.880	400.052	400.052	849.247	849.247
9200408		ΤΜΗΜΑ ΓΡΑΦΗΜΑΤΩΝ (ΑΚΥΡΟ)	5.110	5.110	5.110	5.110	0	0	0	0
9200411		ΤΜΗΜΑ ΣΥΝΤΑΞΗΣ ΕΘΝΟΥΣ	1.796.413	1.796.413	3.732.624	3.732.624	2.311.387	2.311.387	4.960.014	4.960.014
9200421		ΤΜΗΜΑ ΣΥΝΤΑΞΗΣ ΕΘΝΟΥΣ ΚΥΡΙΑΚΗΣ	829.835	829.835	1.755.420	1.755.420	1.096.141	1.096.141	2.301.075	2.301.075
9200426		ΕΞΟΔΑ ΠΑΡΑΓ.ΚΥΝΗΓΙ-9200800.4	0	0	0	0	0	0	0	0
9200431		ΕΞΟΔΑ ΠΑΡ.ΕΦ.ΠΡΩΙΝΗ-ΑΚΥΡ.2002	0	0	0	0	0	0	0	0
9200432		ΤΜΗΜΑ ΠΑΡΑΓΩΓΗΣ ΕΝΘ.ΕΙΚΟΝΕΣ	0	0	0	0	0	0	0	0
9200435		ΕΞΟΔΑ ΠΑΡΑΓ.ΕΝΘ."ΘΕΛΩ" ΠΕΜΠΤΗΣ	0	0	0	0	0	0	0	0
9200500		Δ/ΝΣΗ ΙΔΑΝΙΚΟ-ΜΕΝΟΥ	412.407	412.407	853.666	853.666	543.848	543.848	1.171.136	1.171.136
9200501		ΤΜΗΜ.ΣΕΛΙΔΟΠ.ΙΔΑΝ-ΜΕΝΟΥ-ΟΔ.ΑΓ.	44.952	44.952	44.952	44.952	27.115	27.115	37.788	37.788
9200502		ΤΜΗΜΑ ΣΥΝΤΑΞΗΣ ΙΔΑΝΙΚΟΥ	31.801	31.801	99.848	99.848	0	0	0	0
9200503		ΤΜΗΜΑ ΣΥΝΤΑΞΗΣ ΜΕΝΟΥ	22.000	22.000	22.000	22.000	0	0	0	0
9200504		ΤΜΗΜΑ ΣΥΝΤΑΞΗΣ ΟΔΗΓΟΥ ΑΓΟΡΑΣ	49.442	49.442	49.442	49.442	0	0	0	0
9200505		ΤΜΗΜΑ ΣΥΝΤΑΞΗΣ WEDDING	0	0	0	0	0	0	0	0

		Ιουν-98	Δεκ-98	Ιουν-99	Δεκ-99		
9200600	ΤΜΗΜΑ ΣΥΝΤΑΞΗΣ ΣΙΝΕΜΑ	100.015	190.143	130.237	277.730		
9200701	ΥΠΟΣΤΗΡΙΞΗ ΠΑΡΑΓΩΓΗΣ	8.679	59.883	11.260	327.532		
92008004	ΕΞΟΔΑ ΠΑΡΑΓ.ΚΥΝΗΓΙ	0	5.455.026	0	0	6.947.942	15.103.222
9201000	ΓΕΝΙΚΗ ΔΙΕΥΘ/ΝΣΗ	917.278	1.896.035	1.245.302	2.607.219		
9201001	ΤΜΗΜΑ ΝΟΜΙΚΩΝ ΥΠΗΡΕΣΙΩΝ	49.584	115.660	338.686	379.581		
9201003	ΒΟΗΘ.ΠΡΟΣΩΠΙΚΟ/ΟΔΗΓΟΙ	0	0	0	0		
9201004	ΤΜΗΜΑ ΠΡΟΣΩΠΙΚΟΥ (1.1.99)	0	0	29.423	269.423		
9201100	ΟΙΚΟΝΟΜΙΚΗ ΔΙΕΥΘΥΝΣΗ	0	0	0	0		
9201101	ΤΜΗΜΑ ΒΟΗΘ.ΠΡΟΣ/ΚΟΥ (31.12.98)	0	6.154	0	0		
9201102	ΤΜΗΜΑ ΛΟΓΙΣΤΗΡΙΟΥ	0	6.731	13.385	59.308		
9201103	ΟΙΚΟΝΟΜΙΚΟΣ ΠΡΟΓΡΑΜΜΑΤΙΣΜΟΣ	0	11.676	0	0		
9201104	ΤΜΗΜΑ ΠΡΟΣΩΠΙΚΟΥ(ΕΩΣ 31.12.98)	168.722	175.722	0	0		
9201110	Δ/ΝΣΗ ΠΡΟΜΗΘΕΙΩΝ & LOGISTICS	0	0	0	17.885		
9201120	ΤΜΗΜΑ ΜΗΧΑΝ/ΣΗΣ	0	0	0	0		
9201702	ΜΗΧΑΝΟΓΡΑΦΗΣΗ (ΕΩΣ 31.12.98)	0	22.212	0	0		
9201703	Δ/ΝΣΗ ΠΛ/ΚΗΣ-ΤΕΧΝ-ΠΑΡ.& ΤΕΧΝ.ΥΠ	0	1.135.584	0	0	1.626.796	3.333.416
9203150	ΔΙΑΝΟΜΗ ΕΝΤΥΠΩΝ	0	0	0	0		
9203250	Δ/ΝΣΗ ΠΩΛΗΣΕΩΝ ΕΘΝΟΥΣ-ΕΘΝ.ΚΥΡ.	577.395	1.197.058	752.395	1.604.804		
9203251	ΤΜΗΜΑ ΠΩΛ.ΕΘΝ-ΕΘΝ.ΚΥΡ.31/12/00	194.810	402.125	251.520	575.936		
9203252	ΤΜΗΜΑ ΠΩΛΗΣΕΩΝ ΙΔΑΝΙΚΟ ΣΠΙΤΙ	0	9.500	0	0		
9203256	ΤΜΗΜΑ ΠΩΛΗΣΕΩΝ ΕΡΓΟΣΤΑΣΙΟΥ	0	0	0	0		
9203259	ΠΡΟΒΟΛΗ-ΠΡΟΩΘ.ΕΝΤ.& ΕΠΙΚΗΝ.ΔΙΑΓ	220.475	992.680	2.067.364	287.056	1.290.971	612.149
ΣΥΝΟΛΑ ΛΟΓΑΡΙΑΣΜΟΥ		7.583.290	7.583.290	15.570.504	15.570.504	9.865.709	21.229.527
ΛΟΓΑΡΙΑΣΜΟΣ	64.98.98	ΔΙΚΑΙΩΜΑΤΑ ΤΑΜΕΙΩΝ(ΑΠΟ ΠΩ					
9201125	ΤΜ.ΔΙΑΧ.ΠΡΟΣΦΟΡΩΝ(ΕΩΣ 31/12/00	925.513	925.513	1.225.047	1.225.047	0	0
9203150	ΔΙΑΝΟΜΗ ΕΝΤΥΠΩΝ	118.872.699	289.784.171	137.865.506	346.125.511		
9203259	ΠΡΟΒΟΛΗ-ΠΡΟΩΘ.ΕΝΤ.& ΕΠΙΚΗΝ.ΔΙΑΓ	0	118.872.699	0	0	137.865.506	346.125.511
ΣΥΝΟΛΑ ΛΟΓΑΡΙΑΣΜΟΥ		119.798.212	119.798.212	291.009.218	291.009.218	137.865.506	346.125.511
ΛΟΓΑΡΙΑΣΜΟΣ	64.98.99	ΛΟΙΠΑ ΔΙΑΦΟΡΑ ΕΞΟΔΑ					
9200200	Δ/ΝΣΗ ΕΡΓΟΣΤΑΣΙΟΥ	0	0	0	0		
9200201	ΤΜΗΜΑ ΟΡΓΑΝΩΣΗΣ ΠΑΡΑΓΩΓΗΣ	0	0	0	0		
9200202	ΤΜ.ΔΙΑΧΕΙΡΗΣΗΣ ΑΠΟΘΗΚΩΝ ΧΑΛΛΑΝΔ	446.250	507.583	0	0		
9200300	Δ/ΝΣΗ ΕΡΓΑΣΤ.ΓΡΑΦ.ΤΕΧΝΩΝ	0	22.939	0	20.000		
9200400	Δ/ΝΣΗ ΕΘΝΟΥΣ-ΕΘΝΟΥΣ ΚΥΡΙΑΚΗΣ	60.000	120.000	0	0		
9200401	ΑΘΛΗΤΙΚΟ ΤΜΗΜΑ	0	110.500	0	0		
9200402	ΤΗΛΕΟΠΤΙΚΟ ΚΑΛΛ/ΚΟ ΤΜΗΜΑ 2002	35.400	35.400	0	0		
9200403	ΤΜΗΜΑ ΑΡΧΕΙΟΥ	615.000	1.104.000	838.000	1.765.500		
9200405	ΤΜΗΜΑ ΣΥΝΤΑΞΗΣ ΘΕΣ/ΝΙΚΗΣ	22.755	22.755	0	0		
9200407	ΤΜΗΜΑ ΚΑΛΛΙΤΕΧΝΙΚΟ(ΑΚΥΡ.2002)	0	0	0	300		
9200409	ΤΜΗΜΑ ΦΩΤΟΓΡΑΦΩΝ	0	0	0	0		
9200410	ΤΜΗΜΑ ΒΟΗΘ.ΠΡΟΣ.ΣΥΝΤΑΞΗΣ	0	0	0	0		
9200411	ΤΜΗΜΑ ΣΥΝΤΑΞΗΣ ΕΘΝΟΥΣ	0	0	18.001	18.001		
9200412	ΤΜΗΜΑ ΣΕΛΙΔ/ΣΗΣ ΕΘΝΟΥΣ-ΕΘΝ.ΚΥΡ	0	0	0	0		
9200421	ΤΜΗΜΑ ΣΥΝΤΑΞΗΣ ΕΘΝΟΥΣ ΚΥΡΙΑΚΗΣ	0	0	0	0		
9200424	ΕΞΟΔΑ ΠΑΡ.ΑΥΤΟ ΜΑΡΚΕΤ(ΑΚ.2002)	0	0	0	0		
9200426	ΕΞΟΔΑ ΠΑΡΑΓ.ΚΥΝΗΓΙ-9200800.4	0	0	0	0		
9200432	ΤΜΗΜΑ ΠΑΡΑΓΩΓΗΣ ΕΝΘ.ΕΙΚΟΝΕΣ	0	0	0	0		
9200500	Δ/ΝΣΗ ΙΔΑΝΙΚΟ-ΜΕΝΟΥ	24.000	24.000	167.415	167.415		
9200502	ΤΜΗΜΑ ΣΥΝΤΑΞΗΣ ΙΔΑΝΙΚΟΥ	0	0	1.500	1.500		
9200600	ΤΜΗΜΑ ΣΥΝΤΑΞΗΣ ΣΙΝΕΜΑ	3.400	3.400	0	5.800		
9200601	ΤΜΗΜΑ ΣΕΛΙΔΟΠΟΙΗΣΗΣ ΣΙΝΕΜΑ	0	0	0	0		
9200701	ΥΠΟΣΤΗΡΙΞΗ ΠΑΡΑΓΩΓΗΣ	0	0	0	0		
9200800	ΕΞΟΔΑ ΠΑΡΑΓ.ΕΚΔΟΣΕΩΝ ΚΥΝΟΛΟΓΙΑ	0	0	0	0		
92008001	ΕΞΟΔΑ ΠΑΡΑΓ.ΤΜ.ΠΕΡ.ΚΥΝΟΛΟΓΙΑΣ	0	0	0	0		
92008003	ΕΞΟΔΑ ΠΑΡΑΓ.ΟΔΗΓ.ΨΑΡΕΜΑ-ΣΚΑΦΟΣ	0	1.206.805	0	0	1.024.916	1.978.516
9201000	ΓΕΝΙΚΗ ΔΙΕΥΘ/ΝΣΗ	3.248.030	6.448.875	580.345	1.114.175		
9201001	ΤΜΗΜΑ ΝΟΜΙΚΩΝ ΥΠΗΡΕΣΙΩΝ	0	0	120.095	455.659		
9201002	ΕΞΟΔΑ ΠΑΡΕΠΟΜΕΝΩΝ ΔΡΑΣΤ/ΤΩΝ	67.797	67.797	0	1.955.000		
9201003	ΒΟΗΘ.ΠΡΟΣΩΠΙΚΟ/ΟΔΗΓΟΙ	0	0	650	650		
9201004	ΤΜΗΜΑ ΠΡΟΣΩΠΙΚΟΥ (1.1.99)	0	0	8.892	8.892		
9201100	ΟΙΚΟΝΟΜΙΚΗ ΔΙΕΥΘΥΝΣΗ	1.350	1.350	6.700	9.034		
9201101	ΤΜΗΜΑ ΒΟΗΘ.ΠΡΟΣ/ΚΟΥ (31.12.98)	13.956.760	27.304.179	0	0		

			Ιουν-98	Δεκ-98	Ιουν-99	Δεκ-99		
9201102		ΤΜΗΜΑ ΛΟΓΙΣΤΗΡΙΟΥ	0	0	0	0		
9201103		ΟΙΚΟΝΟΜΙΚΟΣ ΠΡΟΓΡΑΜΜΑΤΙΣΜΟΣ	500	63.010	0	0		
9201105		ΤΜΗΜ.ΚΟΣΤΟΛΟΓΗΣΗΣ &ΠΡΟΫΠΟΛ/ΜΟΥ	0	0	0	0		
9201110		Δ/ΝΣΗ ΠΡΟΜΗΘΕΙΩΝ & LOGISTICS	50	50	0	0		
9201120		ΤΜΗΜΑ ΜΗΧΑΝ/ΣΗΣ	0	0	0	0		
9201125		ΤΜ ΔΙΑΧ.ΠΡΟΣΦΟΡΩΝ(ΕΩΣ 31/12/00	30.000	30.000	0	0		
9201700		Δ/ΝΣΗ ΠΛ/ΚΗΣ-ΤΕΧΝ-ΠΑΡ.31/12/00	0	0	1.700	1.700		
9201703		Δ/ΝΣΗ ΠΛ/ΚΗΣ-ΤΕΧΝ-ΠΑΡ & ΤΕΧΝ.ΥΠ	0	12.950	2.850		14.477	
9201704		ΤΕΧΝΙΚΗ ΥΠΟΣΤ.ΚΤΙΡΙΩΝ-ΟΙΚΟΔ.ΕΡ	0	17.304.487	0	33.928.211	0	721.232
9203150		ΔΙΑΝΟΜΗ ΕΝΤΥΠΩΝ	0	0	0	0	0	3.559.587
9203250		Δ/ΝΣΗ ΠΩΛΗΣΕΩΝ ΕΘΝΟΥΣ-ΕΘΝ.ΚΥΡ.	715	1.465	500			976
9203255		ΤΜΗΜΑ ΠΩΛΗΣΕΩΝ ΣΙΝΕΜΑ	0	0	0	0	0	
9203256		ΤΜΗΜΑ ΠΩΛΗΣΕΩΝ ΕΡΓΟΣΤΑΣΙΟΥ	0	30.000	0	0	0	
9203258		ΤΜΗΜΑ ΠΩΛ.ΘΕΣ/ΚΗΣ-9203250 (02)	106.605	154.605	2.180			2.180
9203259		ΠΡΟΒΟΛΗ-ΠΡΟΩΦ.ΕΝΤ.& ΕΠΙΚΝ.ΔΙΑΓ	0	107.320	0	186.070	2.680	23.120
ΣΥΝΟΛΑ ΛΟΓΑΡΙΑΣΜΟΥ			18.618.612	18.618.612	36.064.858	36.064.858	1.748.828	1.748.828
5.564.379								5.564.379
ΛΟΓΑΡΙΑΣΜΟΣ	64.99.00	ΑΝΑΛΩΣΕΙΣ ΧΑΡΤΟΥ						
9200201		ΤΜΗΜΑ ΟΡΓΑΝΩΣΗΣ ΠΑΡΑΓΩΓΗΣ	1.509.162.592	1.509.162.592	0	0	1.752.309.316	1.752.309.316
0								0
ΣΥΝΟΛΑ ΛΟΓΑΡΙΑΣΜΟΥ			1.509.162.592	1.509.162.592	0	0	1.752.309.316	1.752.309.316
0								0
ΛΟΓΑΡΙΑΣΜΟΣ	64.99.01	ΑΝΑΛΩΣΕΙΣ ΤΥΠΟΓΡΑΦΙΚΩΝ						
9200201		ΤΜΗΜΑ ΟΡΓΑΝΩΣΗΣ ΠΑΡΑΓΩΓΗΣ	0	0	0	468.861	468.861	0
0								0
ΣΥΝΟΛΑ ΛΟΓΑΡΙΑΣΜΟΥ			0	0	0	468.861	468.861	0
0								0
ΛΟΓΑΡΙΑΣΜΟΣ	64.99.02	ΑΝΑΛΩΣΕΙΣ ΤΣΙΓΚΩΝ						
9200201		ΤΜΗΜΑ ΟΡΓΑΝΩΣΗΣ ΠΑΡΑΓΩΓΗΣ	2.143	0	0	0	0	0
9200203		ΤΜΗΜΑ ΕΡΓΟΣΤ. UNISET	18.793.962	0	0	26.189.922	0	0
9200204		ΤΜΗΜΑ ΕΡΓΟΣΤΑΣΙΟΥ LITHOMAN	5.310.782	0	0	3.966.882	0	0
9200205		ΤΜΗΜΑ ΕΡΓΟΣΤΑΣΙΟΥ POLYMAN	11.144.012	0	0	22.254.736	0	0
9200210		ΤΜΗΜΑ ΕΡΓΟΣΤΑΣΙΟΥ UNIMAN	6.760.817	42.011.716	0	3.732.035	56.143.575	0
0								0
ΣΥΝΟΛΑ ΛΟΓΑΡΙΑΣΜΟΥ			42.011.716	42.011.716	0	56.143.575	56.143.575	0
0								0
ΛΟΓΑΡΙΑΣΜΟΣ	64.99.03	ΑΝΑΛΩΣΕΙΣ ΜΕΛΑΝΙΩΝ						
9200201		ΤΜΗΜΑ ΟΡΓΑΝΩΣΗΣ ΠΑΡΑΓΩΓΗΣ	0	0	0	198.648.606	0	0
9200203		ΤΜΗΜΑ ΕΡΓΟΣΤ. UNISET	85.319.484	0	0	0	0	0
9200204		ΤΜΗΜΑ ΕΡΓΟΣΤΑΣΙΟΥ LITHOMAN	72.653.594	0	0	0	0	0
9200205		ΤΜΗΜΑ ΕΡΓΟΣΤΑΣΙΟΥ POLYMAN	62.218.463	0	0	0	0	0
9200210		ΤΜΗΜΑ ΕΡΓΟΣΤΑΣΙΟΥ UNIMAN	8.485.457	228.676.998	0	0	198.648.606	0
0								0
ΣΥΝΟΛΑ ΛΟΓΑΡΙΑΣΜΟΥ			228.676.998	228.676.998	0	0	198.648.606	198.648.606
0								0
ΛΟΓΑΡΙΑΣΜΟΣ	64.99.04	ΑΝΑΛΩΣΕΙΣ ΧΗΜΙΚΩΝ						
9200203		ΤΜΗΜΑ ΕΡΓΟΣΤ. UNISET	5.715.961	0	0	0	0	0
9200204		ΤΜΗΜΑ ΕΡΓΟΣΤΑΣΙΟΥ LITHOMAN	5.054.961	0	0	0	0	0
9200205		ΤΜΗΜΑ ΕΡΓΟΣΤΑΣΙΟΥ POLYMAN	4.653.365	0	0	0	0	0
9200210		ΤΜΗΜΑ ΕΡΓΟΣΤΑΣΙΟΥ UNIMAN	641.810	16.066.097	0	0	0	0
0								0
ΣΥΝΟΛΑ ΛΟΓΑΡΙΑΣΜΟΥ			16.066.097	16.066.097	0	0	0	0
0								0
ΛΟΓΑΡΙΑΣΜΟΣ	64.99.05	ΑΝΑΛΩΣΕΙΣ FILMS						
9200300		Δ/ΝΣΗ ΕΡΓΑΣΤ.ΓΡΑΦ.ΤΕΧΝΩΝ	43.978.928	43.978.928	0	0	38.782.149	38.782.149
0								0
ΣΥΝΟΛΑ ΛΟΓΑΡΙΑΣΜΟΥ			43.978.928	43.978.928	0	0	38.782.149	38.782.149
0								0
ΛΟΓΑΡΙΑΣΜΟΣ	64.99.06	ΑΝΑΛΩΣΕΙΣ ΑΝΑΛΩΣΙΜΩΝ						
9200203		ΤΜΗΜΑ ΕΡΓΟΣΤ. UNISET	12.579.287	0	0	0	0	0
9200204		ΤΜΗΜΑ ΕΡΓΟΣΤΑΣΙΟΥ LITHOMAN	12.114.812	0	0	0	0	0
9200205		ΤΜΗΜΑ ΕΡΓΟΣΤΑΣΙΟΥ POLYMAN	17.232.632	0	0	0	0	0
9200210		ΤΜΗΜΑ ΕΡΓΟΣΤΑΣΙΟΥ UNIMAN	826.816	42.753.547	0	0	0	0
0								0
ΣΥΝΟΛΑ ΛΟΓΑΡΙΑΣΜΟΥ			42.753.547	42.753.547	0	0	0	0
0								0
ΛΟΓΑΡΙΑΣΜΟΣ	64.99.07	ΑΝΑΛΩΣΕΙΣ ΑΝΤΑΛ/ΚΩΝ						
9200203		ΤΜΗΜΑ ΕΡΓΟΣΤ. UNISET	3.407.343	0	0	0	0	0
9200204		ΤΜΗΜΑ ΕΡΓΟΣΤΑΣΙΟΥ LITHOMAN	631.914	0	0	0	0	0
9200205		ΤΜΗΜΑ ΕΡΓΟΣΤΑΣΙΟΥ POLYMAN	8.069.215	0	0	0	0	0
9200208		ΤΜΗΜΑ ΦΩΤΟΜΕΤΑΦΟΡΕΙΟΥ	178.496	0	0	0	0	0

		Ιουν-98		Δεκ-98		Ιουν-99		Δεκ-99	
9200210	ΤΜΗΜΑ ΕΡΓΟΣΤΑΣΙΟΥ UNIMAN	1.141.600	13.428.568	0	0	0	0	0	0
ΣΥΝΟΛΑ ΛΟΓΑΡΙΑΣΜΟΥ		13.428.568	13.428.568	0	0	0	0	0	0
ΛΟΓΑΡΙΑΣΜΟΣ	64.99.08 ΚΟΣΤΟΣ ΑΓΟΡΑΣ ΠΩΛΗΘΕΝΤΩΝ								
9200201	ΤΜΗΜΑ ΟΡΓΑΝΩΣΗΣ ΠΑΡΑΓΩΓΗΣ	27.825.204	27.825.204	0	0	7.848.018	7.848.018	0	0
ΣΥΝΟΛΑ ΛΟΓΑΡΙΑΣΜΟΥ		27.825.204	27.825.204	0	0	7.848.018	7.848.018	0	0
ΛΟΓΑΡΙΑΣΜΟΣ	64.99.09 ΚΟΣΤΟΣ ΑΓΟΡΑΣ ΠΩΛΗΘΕΝΤΩΝ								
9201125	ΤΜ.ΔΙΑΧ.ΠΡΟΣΦΟΡΩΝ(ΕΩΣ 31/12/00	124.139.092	124.139.092	0	0	54.254.826	54.254.826	0	0
ΣΥΝΟΛΑ ΛΟΓΑΡΙΑΣΜΟΥ		124.139.092	124.139.092	0	0	54.254.826	54.254.826	0	0
ΛΟΓΑΡΙΑΣΜΟΣ	64.99.10 ΚΟΣΤΟΣ ΑΓΟΡΑΣ ΠΩΛΗΘΕΝΤ.ΧΑ								
9200201	ΤΜΗΜΑ ΟΡΓΑΝΩΣΗΣ ΠΑΡΑΓΩΓΗΣ	35.620.672	35.620.672	0	0	84.714.031	84.714.031	0	0
ΣΥΝΟΛΑ ΛΟΓΑΡΙΑΣΜΟΥ		35.620.672	35.620.672	0	0	84.714.031	84.714.031	0	0
ΛΟΓΑΡΙΑΣΜΟΣ	64.99.11 ΚΟΣΤΟΣ ΑΓΟΡΑΣ ΠΩΛΗΘ.Λ.Β.Υ								
9200201	ΤΜΗΜΑ ΟΡΓΑΝΩΣΗΣ ΠΑΡΑΓΩΓΗΣ	53.297.407	53.297.407	0	0	6.315.548	6.315.548	0	0
ΣΥΝΟΛΑ ΛΟΓΑΡΙΑΣΜΟΥ		53.297.407	53.297.407	0	0	6.315.548	6.315.548	0	0
ΛΟΓΑΡΙΑΣΜΟΣ	64.99.12 ΚΟΣΤΟΣ ΑΠΟΘΕΜΑΤΩΝ ΠΡΟΙΟΝΤ								
9200201	ΤΜΗΜΑ ΟΡΓΑΝΩΣΗΣ ΠΑΡΑΓΩΓΗΣ	92.107.345	92.107.345	0	0	26.490.995	26.490.995	0	0
ΣΥΝΟΛΑ ΛΟΓΑΡΙΑΣΜΟΥ		92.107.345	92.107.345	0	0	26.490.995	26.490.995	0	0
ΛΟΓΑΡΙΑΣΜΟΣ	64.99.13 ΑΝΑΛΩΣΕΙΣ ΛΟΙΠΩΝ ΦΩΤ/ΚΩΝ								
ΛΟΓΑΡΙΑΣΜΟΣ	64.99.14 ΑΝΑΛΩΣΕΙΣ ΥΛΙΚΩΝ ΠΡΟΣΦΟΡΩ								
ΛΟΓΑΡΙΑΣΜΟΣ	65.01.00 ΤΟΚΟΙ & ΕΞΟΔΑ ΤΡΑΠ.ΜΑΚΡΟΠ								
9204001	ΕΞ.ΧΡΗΜ/ΚΗΣ ΛΕΙΤΟΥΡΓΙΑΣ	14.973.590	14.973.590	33.832.592	33.832.592	1.022.392	1.022.392	2.215.014	2.215.014
ΣΥΝΟΛΑ ΛΟΓΑΡΙΑΣΜΟΥ		14.973.590	14.973.590	33.832.592	33.832.592	1.022.392	1.022.392	2.215.014	2.215.014
ΛΟΓΑΡΙΑΣΜΟΣ	65.01.01 ΤΟΚΟΙ & ΕΞΟΔΑ ΤΡΑΠ.ΜΑΚΡ.Υ								
9204001	ΕΞ.ΧΡΗΜ/ΚΗΣ ΛΕΙΤΟΥΡΓΙΑΣ	0	0	11.779.559	11.779.559	88.632.703	88.632.703	150.829.524	150.829.524
ΣΥΝΟΛΑ ΛΟΓΑΡΙΑΣΜΟΥ		0	0	11.779.559	11.779.559	88.632.703	88.632.703	150.829.524	150.829.524
ΛΟΓΑΡΙΑΣΜΟΣ	65.03.00 ΤΟΚΟΙ & ΕΞΟΔΑ ΧΡΗΜ.ΤΡΑΠ.Ε								
9204001	ΕΞ.ΧΡΗΜ/ΚΗΣ ΛΕΙΤΟΥΡΓΙΑΣ	115.121.909	115.121.909	256.737.841	256.737.841	59.403.414	59.403.414	69.226.153	69.226.153
ΣΥΝΟΛΑ ΛΟΓΑΡΙΑΣΜΟΥ		115.121.909	115.121.909	256.737.841	256.737.841	59.403.414	59.403.414	69.226.153	69.226.153
ΛΟΓΑΡΙΑΣΜΟΣ	65.05.00 ΤΟΚΟΙ & ΕΞΟΔΑ ΛΟΙΠΩΝ ΒΡΑΧ								
9204001	ΕΞ.ΧΡΗΜ/ΚΗΣ ΛΕΙΤΟΥΡΓΙΑΣ	139.700.510	139.700.510	304.498.288	304.498.288	19.081.817	19.081.817	42.156.466	42.156.466
ΣΥΝΟΛΑ ΛΟΓΑΡΙΑΣΜΟΥ		139.700.510	139.700.510	304.498.288	304.498.288	19.081.817	19.081.817	42.156.466	42.156.466
ΛΟΓΑΡΙΑΣΜΟΣ	65.05.01 ΤΟΚΟΙ&ΕΞΟΔΑ ΛΟΙΠ.ΒΡΑΧ.ΤΡΑ								
9204001	ΕΞ.ΧΡΗΜ/ΚΗΣ ΛΕΙΤΟΥΡΓΙΑΣ	70.474.930	70.474.930	223.445.284	223.445.284	48.575.027	48.575.027	90.821.192	90.821.192
ΣΥΝΟΛΑ ΛΟΓΑΡΙΑΣΜΟΥ		70.474.930	70.474.930	223.445.284	223.445.284	48.575.027	48.575.027	90.821.192	90.821.192
ΛΟΓΑΡΙΑΣΜΟΣ	65.05.02 ΤΟΚΟΙ&ΕΞΟΔΑ ΤΡΑΠ.ΓΙΑ ΧΡΗΜ								
9204001	ΕΞ.ΧΡΗΜ/ΚΗΣ ΛΕΙΤΟΥΡΓΙΑΣ	1.929.384	1.929.384	55.725.305	55.725.305	20.931.278	20.931.278	30.933.185	30.933.185
ΣΥΝΟΛΑ ΛΟΓΑΡΙΑΣΜΟΥ		1.929.384	1,929.384	55.725.305	55.725.305	20.931.278	20.931.278	30.933.185	30.933.185
ΛΟΓΑΡΙΑΣΜΟΣ	65.05.03 ΤΟΚΟΙ & ΕΞΟΔΑ ΤΡΑΠ.ΧΡΗΜ.Σ								
9204001	ΕΞ.ΧΡΗΜ/ΚΗΣ ΛΕΙΤΟΥΡΓΙΑΣ	0	0	17.045.054	17.045.054	16.954.453	16.954.453	25.107.651	25.107.651
ΣΥΝΟΛΑ ΛΟΓΑΡΙΑΣΜΟΥ		0	0	17.045.054	17.045.054	16.954.453	16.954.453	25.107.651	25.107.651
ΛΟΓΑΡΙΑΣΜΟΣ	65.06.00 ΠΡΟΜ. & ΕΞΟΔΑ ΤΡΑΠ.ΓΡΑΜ.&								
9204001	ΕΞ.ΧΡΗΜ/ΚΗΣ ΛΕΙΤΟΥΡΓΙΑΣ	4.226.626	4.226.626	9.122.864	9.122.864	5.876.273	5.876.273	12.205.201	12.205.201
ΣΥΝΟΛΑ ΛΟΓΑΡΙΑΣΜΟΥ		4.226.626	4,226.626	9.122.864	9.122.864	5.876.273	5.876.273	12.205.201	12.205.201
ΛΟΓΑΡΙΑΣΜΟΣ	65.06.01 ΤΟΚΟΙ ΛΟΙΠΩΝ ΒΡΑΧΥΠΡ.ΥΠΟΧ								
9204001	ΕΞ.ΧΡΗΜ/ΚΗΣ ΛΕΙΤΟΥΡΓΙΑΣ	587.530	587.530	1.094.521	1,094.521	49.703	49.703	374.609	374.609
ΣΥΝΟΛΑ ΛΟΓΑΡΙΑΣΜΟΥ		587.530	587.530	1,094.521	1,094.521	49.703	49.703	374.609	374.609
ΛΟΓΑΡΙΑΣΜΟΣ	65.10.00 ΠΡΟΜΗΘΕΙΕΣ ΕΓΓΥΗΤΙΚΩΝ ΕΠΙ								
9204001	ΕΞ.ΧΡΗΜ/ΚΗΣ ΛΕΙΤΟΥΡΓΙΑΣ	194.298	194.298	1.294.191	1,294.191	786.690	786.690	4.041.028	4,041.028

		Ιουν-98		Δεκ-98		Ιουν-99		Δεκ-99	
ΣΥΝΟΛΑ ΛΟΓΑΡΙΑΣΜΟΥ		194.298	194.298	1.294.191	1.294.191	786.690	786.690	4.041.028	4.041.028
ΛΟΓΑΡΙΑΣΜΟΣ	65.90.00	ΤΟΚΟΙ & ΕΞΟΔΑ ΑΠΑΙΤ.ΜΕ ΣΥ							
9204001	ΕΞ.ΧΡΗΜ/ΚΗΣ ΛΕΙΤΟΥΡΓΙΑΣ	7.992.497	7.992.497	15.992.586	15.992.586	13.340.380	13.340.380	27.863.372	27.863.372
ΣΥΝΟΛΑ ΛΟΓΑΡΙΑΣΜΟΥ		7.992.497	7.992.497	15.992.586	15.992.586	13.340.380	13.340.380	27.863.372	27.863.372
ΛΟΓΑΡΙΑΣΜΟΣ	65.98.00	ΕΙΣΠΡΑΚΤΙΚΑ ΓΡΑΜ/ΤΙΩΝ-ΕΠΙ							
9204001	ΕΞ.ΧΡΗΜ/ΚΗΣ ΛΕΙΤΟΥΡΓΙΑΣ	10.088.128	10.088.128	18.416.445	18.416.445	2.602.669	2.602.669	2.844.556	2.844.556
ΣΥΝΟΛΑ ΛΟΓΑΡΙΑΣΜΟΥ		10.088.128	10.088.128	18.416.445	18.416.445	2.602.669	2.602.669	2.844.556	2.844.556
ΛΟΓΑΡΙΑΣΜΟΣ	65.98.01	ΕΙΣΠΡΑΚΤΙΚΑ ΕΠΙΤΑΓΩΝ ΕΙΣΠ							
9204001	ΕΞ.ΧΡΗΜ/ΚΗΣ ΛΕΙΤΟΥΡΓΙΑΣ	105.472	105.472	0	0	0	0	0	0
ΣΥΝΟΛΑ ΛΟΓΑΡΙΑΣΜΟΥ		105.472	105.472	0	0	0	0	0	0
ΛΟΓΑΡΙΑΣΜΟΣ	65.98.95	ΕΞΟΔΑ ΚΙΝΗΣΗΣ ΤΡΑΠΕΖΙΚΩΝ							
9204001	ΕΞ.ΧΡΗΜ/ΚΗΣ ΛΕΙΤΟΥΡΓΙΑΣ	105.939	105.939	431.664	431.664	89.603	89.603	338.150	338.150
ΣΥΝΟΛΑ ΛΟΓΑΡΙΑΣΜΟΥ		105.939	105.939	431.664	431.664	89.603	89.603	338.150	338.150
ΛΟΓΑΡΙΑΣΜΟΣ	65.98.96	ΠΡΟΜΗΘ-ΕΞΟΔΑ ΤΡΑΠ.ΓΙΑ ΧΟΡ							
9204001	ΕΞ.ΧΡΗΜ/ΚΗΣ ΛΕΙΤΟΥΡΓΙΑΣ	616.500	616.500	1.463.223	1.463.223	711.092	711.092	765.709	765.709
ΣΥΝΟΛΑ ΛΟΓΑΡΙΑΣΜΟΥ		616.500	616.500	1.463.223	1.463.223	711.092	711.092	765.709	765.709
ΛΟΓΑΡΙΑΣΜΟΣ	65.98.97	ΕΞΟΔΑ ΠΑΡΑΤΑΣΗΣ ΔΑΝΕΙΩΝ							
9204001	ΕΞ.ΧΡΗΜ/ΚΗΣ ΛΕΙΤΟΥΡΓΙΑΣ	206.000	206.000	845.320	845.320	103.360	103.360	237.620	237.620
ΣΥΝΟΛΑ ΛΟΓΑΡΙΑΣΜΟΥ		206.000	206.000	845.320	845.320	103.360	103.360	237.620	237.620
ΛΟΓΑΡΙΑΣΜΟΣ	65.98.98	ΤΡΑΠΕΖΙΚΑ ΕΞΟΔΑ ΕΙΣΑΓΩΓΩΝ							
9204001	ΕΞ.ΧΡΗΜ/ΚΗΣ ΛΕΙΤΟΥΡΓΙΑΣ	0	0	8.702	8.702	0	0	0	0
ΣΥΝΟΛΑ ΛΟΓΑΡΙΑΣΜΟΥ		0	0	8.702	8.702	0	0	0	0
ΛΟΓΑΡΙΑΣΜΟΣ	65.98.99	ΔΙΑΦΟΡΑ ΕΞΟΔΑ ΤΡΑΠΕΖΩΝ							
9204001	ΕΞ.ΧΡΗΜ/ΚΗΣ ΛΕΙΤΟΥΡΓΙΑΣ	320.690	320.690	587.751	587.751	566.135	566.135	1.125.059	1.125.059
ΣΥΝΟΛΑ ΛΟΓΑΡΙΑΣΜΟΥ		320.690	320.690	587.751	587.751	566.135	566.135	1.125.059	1.125.059
ΛΟΓΑΡΙΑΣΜΟΣ	65.99.97	ΠΡΟΥΠΟΛ.ΣΥΝ/ΚΕΣ ΔΙΑΦΟΡΕΣ							
9204001	ΕΞ.ΧΡΗΜ/ΚΗΣ ΛΕΙΤΟΥΡΓΙΑΣ	-8.851.620	-8.851.620	0	0	2.501.962	2.501.962	0	0
ΣΥΝΟΛΑ ΛΟΓΑΡΙΑΣΜΟΥ		-8.851.620	-8.851.620	0	0	2.501.962	2.501.962	0	0
ΛΟΓΑΡΙΑΣΜΟΣ	65.99.98	ΠΡΟΥΠΟΛΟΓ.ΣΥΝ/ΚΕΣ ΔΙΑΦ.ΔΑ							
9204001	ΕΞ.ΧΡΗΜ/ΚΗΣ ΛΕΙΤΟΥΡΓΙΑΣ	-59.835.049	-59.835.049	0	0	103.780.301	103.780.301	0	0
ΣΥΝΟΛΑ ΛΟΓΑΡΙΑΣΜΟΥ		-59.835.049	-59.835.049	0	0	103.780.301	103.780.301	0	0
ΛΟΓΑΡΙΑΣΜΟΣ	65.99.99	ΠΡΟΥΠΟΛΟΓΙΣΘΕΝΤΕΣ ΤΟΚΟΙ							
9204001	ΕΞ.ΧΡΗΜ/ΚΗΣ ΛΕΙΤΟΥΡΓΙΑΣ	159.594.981	159.594.981	0	0	10.545.540	10.545.540	0	0
ΣΥΝΟΛΑ ΛΟΓΑΡΙΑΣΜΟΥ		159.594.981	159.594.981	0	0	10.545.540	10.545.540	0	0
ΛΟΓΑΡΙΑΣΜΟΣ	66.01.00	ΑΠΟΣΒΕΣΕΙΣ ΚΤΙΡ-ΤΕΧΝΙΚΩΝ							
9200200	Δ/ΝΣΗ ΕΡΓΟΣΤΑΣΙΟΥ	0	0	71.196.089	0	34.796.838	0	69.525.094	0
9200202	ΤΜ.ΔΙΑΧΕΙΡΗΣΗΣ ΑΠΟΘΗΚΩΝ ΧΑΛΑΝΔ	0	0	0	0	0	0	24.810	0
9200203	ΤΜΗΜΑ ΕΡΓΟΣΤ.ΥΝΙΣΕΤ	0	0	2.845.678	0	1.435.346	0	2.870.678	0
9200208	ΤΜΗΜΑ ΦΩΤΟΜΕΤΑΦΟΡΕΙΟΥ	0	0	60.639	0	60.638	0	121.274	0
9200213	ΔΙΑΧΕΙΡΗΣΗ ΑΠΟΘΗΚΩΝ ΜΕΚ	0	0	0	0	0	0	0	0
9200300	Δ/ΝΣΗ ΕΡΓΑΣΤ.ΓΡΑΦ.ΤΕΧΝΩΝ	0	0	150.636	0	75.313	0	150.619	0
9200309	ΔΗΜΙΟΥΡΓΙΚΟ ΤΜΗΜΑ (ΑΤΕ/ΛΙΕ)	0	0	275.065	0	137.532	0	275.064	0
9200403	ΤΜΗΜΑ ΑΡΧΕΙΟΥ	0	0	0	0	0	0	0	0
9200503	ΤΜΗΜΑ ΣΥΝΤΑΞΗΣ ΜΕΝΟΥ	0	0	20.400	74.548.507	10.200	36.515.867	20.400	72.987.939
9201000	ΓΕΝΙΚΗ ΔΙΕΥΘ/ΝΣΗ	0	0	63.015	0	36.058	0	72.112	0
9201002	ΕΞΟΔΑ ΠΑΡΕΠΟΜΕΝΩΝ ΔΡΑΣΤ/ΤΩΝ	0	0	265.384	0	132.680	0	265.346	0
9201004	ΤΜΗΜΑ ΠΡΟΣΩΠΙΚΟΥ (1.1.99)	0	0	0	0	0	0	0	0
9201110	Δ/ΝΣΗ ΠΡΟΜΗΘΕΙΩΝ & LOGISTICS	0	0	0	0	0	0	0	0
9201125	ΤΜ.ΔΙΑΧ.ΠΡΟΣΦΟΡΩΝ(ΕΩΣ 31/12/00	0	0	66.449	0	33.223	0	66.445	0
9201700	Δ/ΝΣΗ ΠΛ/ΚΗΣ-ΤΕΧΝ-ΠΑΡ.31/12/00	0	0	48.339	0	41.432	0	82.862	0
9201703	Δ/ΝΣΗ ΠΛ/ΚΗΣ-ΤΕΧΝ-ΠΑΡ.& ΤΕΧΝ.ΥΠ	0	0	39.927.464	0	19.378.305	0	38.719.015	0
9201704	ΤΕΧΝΙΚΗ ΥΠΟΣΤ.ΚΤΙΡΙΩΝ-ΟΙΚΟΔ.ΕΡ	0	0	0	40.370.651	0	19.621.698	0	39.205.780

			Ιουν-98	Δεκ-98	Ιουν-99	Δεκ-99		
9203150		ΔΙΑΝΟΜΗ ΕΝΤΥΠΩΝ	0	38.520	19.260	38.520		
9203256		ΤΜΗΜΑ ΠΩΛΗΣΕΩΝ ΕΡΓΟΣΤΑΣΙΟΥ	0	9.751	10.592	31.448		
9203259		ΠΡΟΒΟΛΗ-ΠΡΟΩΦ.ΕΝΤ.& ΕΠΙΚΗΝ.ΔΙΑΓ	0	8.196	56.467	8.196	78.164	
ΣΥΝΟΛΑ ΛΟΓΑΡΙΑΣΜΟΥ			0	114.975.625	114.975.625	56.171.515	56.171.515	112.271.883
ΛΟΓΑΡΙΑΣΜΟΣ	66.01.02	ΑΠΟΣΒΕΣΕΙΣ ΛΟΙΠΩΝ ΤΕΧΝΙΚΩ						
9201703		ΔΝΣΗ ΠΛ/ΚΗΣ-ΤΕΧΝ-ΠΑΡ.& ΤΕΧΝ.ΥΠ	0	96.787	48.390	96.774		
9201704		ΤΕΧΝΙΚΗ ΥΠΟΣΤ.ΚΤΙΡΙΩΝ-ΟΙΚΟΔ.ΕΡ	0	0	96.787	0	48.390	96.774
ΣΥΝΟΛΑ ΛΟΓΑΡΙΑΣΜΟΥ			0	96.787	96.787	48.390	48.390	96.774
ΛΟΓΑΡΙΑΣΜΟΣ	66.01.03	ΑΠΟΣΒΕΣΕΙΣ ΔΙΑΜΟΡΦΩΣΕΩΝ Γ						
9201000		ΓΕΝΙΚΗ ΔΙΕΥΘ/ΝΣΗ	0	0	0	0		
9201703		ΔΝΣΗ ΠΛ/ΚΗΣ-ΤΕΧΝ-ΠΑΡ.& ΤΕΧΝ.ΥΠ	0	399.999	0	0		
9201704		ΤΕΧΝΙΚΗ ΥΠΟΣΤ.ΚΤΙΡΙΩΝ-ΟΙΚΟΔ.ΕΡ	0	0	399.999	0	0	0
ΣΥΝΟΛΑ ΛΟΓΑΡΙΑΣΜΟΥ			0	399.999	399.999	0	0	0
ΛΟΓΑΡΙΑΣΜΟΣ	66.01.07	ΑΠΟΣΒΕΣΕΙΣ ΚΤΙΡ-ΕΓΚ.ΚΤΙΡ.						
9200990		ΕΞΟΔΑ ΠΑΡΕΠ.ΥΠΗΡ.ΠΑΡΑΓ.ΔΡΑΣΤΗΡ	0	0	0	0	0	0
9201002		ΕΞΟΔΑ ΠΑΡΕΠΟΜΕΝΩΝ ΔΡΑΣΤ/ΤΩΝ	0	8.600.531	8.600.531	4.300.263	4.300.263	8.600.523
ΣΥΝΟΛΑ ΛΟΓΑΡΙΑΣΜΟΥ			0	8.600.531	8.600.531	4.300.263	4.300.263	8.600.523
ΛΟΓΑΡΙΑΣΜΟΣ	66.02.00	ΑΠΟΣΒΕΣΕΙΣ ΜΗΧΑΝΗΜΑΤΩΝ						
9200200		Δ/ΝΣΗ ΕΡΓΟΣΤΑΣΙΟΥ	5.360.512	8.636.929	1.553.197	3.105.883		
9200202		ΤΜ.ΔΙΑΧΕΙΡΗΣΗΣ ΑΠΟΘΗΚΩΝ ΧΑΛΑΝΔ	0	5.799.599	3.147.300	6.294.600		
9200203		ΤΜΗΜΑ ΕΡΓΟΣΤ. UNISET	0	254.381.306	127.242.075	253.858.306		
9200204		ΤΜΗΜΑ ΕΡΓΟΣΤΑΣΙΟΥ ΛΙΘΟΜΑΝ	0	1.210.534	605.265	1.210.527		
9200205		ΤΜΗΜΑ ΕΡΓΟΣΤΑΣΙΟΥ ΡΟΛΥΜΑΝ	0	99.160.977	53.694.375	107.388.741		
9200208		ΤΜΗΜΑ ΦΩΤΟΜΕΤΑΦΟΡΕΙΟΥ	0	607.867	697.302	1.394.598		
9200210		ΤΜΗΜΑ ΕΡΓΟΣΤΑΣΙΟΥ UNIMAN	0	9.266.027	3.521.566	6.725.626		
9200300		ΔΝΣΗ ΕΡΓΑΣΤ.ΓΡΑΦ.ΤΕΧΝΩΝ	3.890.822	62.684.366	26.399.420	51.915.813		
9200305		ΤΜΗΜΑ ΕΠΕΞ/ΣΙΑΣ ΧΡΩΜΑΤΟΣ-ΕΙΚΩΝ	0	0	2.426.203	4.919.599		
9200307		ΤΜΗΜΑ ΕΞΟΔΟΥ	0	480.000	295.024	700.096		
9200308		ΤΜΗΜΑ ΜΟΝΤΑΖ	0	0	0	0		
9200400		Δ/ΝΣΗ ΕΘΝΟΥΣ-ΕΘΝΟΥΣ ΚΥΡΙΑΚΗΣ	125.700	600.369	229.674	243.548		
9200405		ΤΜΗΜΑ ΣΥΝΤΑΞΗΣ ΘΕΣ/ΝΙΚΗΣ	0	144.240	72.120	144.240		
9200408		ΤΜΗΜΑ ΓΡΑΦΗΜΑΤΩΝ (ΑΚΥΡΟ)	0	642.600	428.400	856.800		
9200409		ΤΜΗΜΑ ΦΩΤΟΓΡΑΦΩΝ	0	1.411.471	573.742	728.558		
9200411		ΤΜΗΜΑ ΣΥΝΤΑΞΗΣ ΕΘΝΟΥΣ	0	204.750	102.374	204.746		
9200428		ΑΤΕΛΙΕ ΕΘΝΟΥΣ-ΕΘΝΟΥΣ ΚΥΡΙΑΚΗΣ	0	0	0	0		
9200701		ΥΠΟΣΤΗΡΙΞΗ ΠΑΡΑΓΩΓΗΣ	0	0	0	0		
9200990		ΕΞΟΔΑ ΠΑΡΕΠ.ΥΠΗΡ.ΠΑΡΑΓ.ΔΡΑΣΤΗΡ	0	9.377.034	0	445.231.035	220.988.037	439.691.681
9201002		ΕΞΟΔΑ ΠΑΡΕΠΟΜΕΝΩΝ ΔΡΑΣΤ/ΤΩΝ	0	23.891.873	11.945.933	23.891.861		
9201703		ΔΝΣΗ ΠΛ/ΚΗΣ-ΤΕΧΝ-ΠΑΡ.& ΤΕΧΝ.ΥΠ	0	3.778.587	1.551.376	3.041.082		
9201704		ΤΕΧΝΙΚΗ ΥΠΟΣΤ.ΚΤΙΡΙΩΝ-ΟΙΚΟΔ.ΕΡ	0	0	27.670.460	0	13.497.309	26.932.943
ΣΥΝΟΛΑ ΛΟΓΑΡΙΑΣΜΟΥ			9.377.034	9.377.034	472.901.495	472.901.495	234.485.346	234.485.346
ΛΟΓΑΡΙΑΣΜΟΣ	66.02.01	ΑΠΟΣΒΕΣΕΙΣ ΤΕΧΝΙΚΩΝ ΕΓΚΑΤ						
9200200		Δ/ΝΣΗ ΕΡΓΟΣΤΑΣΙΟΥ	0	2.606.228	1.603.292	3.223.582		
9200203		ΤΜΗΜΑ ΕΡΓΟΣΤ. UNISET	0	4.232.725	2.214.157	4.428.307		
9200204		ΤΜΗΜΑ ΕΡΓΟΣΤΑΣΙΟΥ ΛΙΘΟΜΑΝ	0	208.910	108.204	216.408		
9200205		ΤΜΗΜΑ ΕΡΓΟΣΤΑΣΙΟΥ ΡΟΛΥΜΑΝ	0	2.317.496	1.158.746	2.317.490		
9200208		ΤΜΗΜΑ ΦΩΤΟΜΕΤΑΦΟΡΕΙΟΥ	0	201.000	201.000	402.000		
9200210		ΤΜΗΜΑ ΕΡΓΟΣΤΑΣΙΟΥ UNIMAN	0	11.520	5.760	11.520		
9200300		ΔΝΣΗ ΕΡΓΑΣΤ.ΓΡΑΦ.ΤΕΧΝΩΝ	0	1.622.500	1.053.742	2.107.474		
9200307		ΤΜΗΜΑ ΕΞΟΔΟΥ	0	617.928	308.964	617.928		
9200400		Δ/ΝΣΗ ΕΘΝΟΥΣ-ΕΘΝΟΥΣ ΚΥΡΙΑΚΗΣ	0	8.400	4.200	8.400		
9200500		Δ/ΝΣΗ ΙΔΑΝΙΚΟ-ΜΕΝΟΥ	0	0	2.800	0		
9200990		ΕΞΟΔΑ ΠΑΡΕΠ.ΥΠΗΡ.ΠΑΡΑΓ.ΔΡΑΣΤΗΡ	0	0	11.826.707	0	6.660.865	13.333.109
9201000		ΓΕΝΙΚΗ ΔΙΕΥΘ/ΝΣΗ	0	5.556	2.778	5.556		
9201002		ΕΞΟΔΑ ΠΑΡΕΠΟΜΕΝΩΝ ΔΡΑΣΤ/ΤΩΝ	0	2.238.426	1.119.206	2.238.404		
9201703		ΔΝΣΗ ΠΛ/ΚΗΣ-ΤΕΧΝ-ΠΑΡ.& ΤΕΧΝ.ΥΠ	0	140.400	2.384.382	70.200	1.192.184	2.384.360
ΣΥΝΟΛΑ ΛΟΓΑΡΙΑΣΜΟΥ			0	14.211.089	14.211.089	7.853.049	7.853.049	15.717.469
ΛΟΓΑΡΙΑΣΜΟΣ	66.02.02	ΑΠΟΣΒΕΣΕΙΣ ΦΟΡΗΤΩΝ ΜΗΧΑΝΗ						

			Ιουν-98	Δεκ-98	Ιουν-99	Δεκ-99		
9200200		Δ/ΝΣΗ ΕΡΓΟΣΤΑΣΙΟΥ	0	880.299	554.149		1.168.297	
9200202		ΤΜ.ΔΙΑΧΕΙΡΗΣΗΣ ΑΠΟΘΗΚΩΝ ΧΑΛΑΝΔ	0	33.600	16.800		33.600	
9200205		ΤΜΗΜΑ ΕΡΓΟΣΤΑΣΙΟΥ POLYMAN	0	121.000	132.000		264.000	
9200300		Δ/ΝΣΗ ΕΡΓΑΣΤ.ΓΡΑΦ.ΤΕΧΝΩΝ	0	22.500	11.250		22.500	
9200400		Δ/ΝΣΗ ΕΘΝΟΥΣ-ΕΘΝΟΥΣ ΚΥΡΙΑΚΗΣ	0	21.421	10.710		21.420	
9200401		ΑΘΛΗΤΙΚΟ ΤΜΗΜΑ	0	43.312	21.655		43.309	
9200409		ΤΜΗΜΑ ΦΩΤΟΓΡΑΦΩΝ	0	1.410.188	610.533		1.152.240	
9200411		ΤΜΗΜΑ ΣΥΝΤΑΞΗΣ ΕΘΝΟΥΣ	0	1.279.502	639.744		1.279.476	
9200421		ΤΜΗΜΑ ΣΥΝΤΑΞΗΣ ΕΘΝΟΥΣ ΚΥΡΙΑΚΗΣ	0	410.392	205.193		410.381	
9200990		ΕΞΟΔΑ ΠΑΡΕΠ.ΥΠΗΡ.ΠΑΡΑΓ.ΔΡΑΣΤΗΡ	0	0	4.222.214	0	2.202.034	0
9201000		ΓΕΝΙΚΗ ΔΙΕΥΘ/ΝΣΗ	0	7.029	3.513		7.023	
9201002		ΕΞΟΔΑ ΠΑΡΕΠΟΜΕΝΩΝ ΔΡΑΣΤ/ΤΩΝ	0	164.400	171.429	82.200	85.713	164.400
ΣΥΝΟΛΑ ΛΟΓΑΡΙΑΣΜΟΥ			0	4.393.643	4.393.643	2.287.747	2.287.747	4.566.646
ΛΟΓΑΡΙΑΣΜΟΣ	66.02.03	ΑΠΟΣΒΕΣΕΙΣ ΕΡΓΑΛΕΙΩΝ						
9200200		Δ/ΝΣΗ ΕΡΓΟΣΤΑΣΙΟΥ	0	298.500	149.250	149.250	298.500	298.500
ΣΥΝΟΛΑ ΛΟΓΑΡΙΑΣΜΟΥ			0	298.500	298.500	149.250	149.250	298.500
ΛΟΓΑΡΙΑΣΜΟΣ	66.03.00	ΑΠΟΣΒΕΣΕΙΣ ΑΥΤΟΚΙΝΗΤΩΝ ΛΕ						
9201003		ΒΟΗΘ.ΠΡΟΣΩΠΙΚΟ/ΟΔΗΓΟΙ	0	0	0		1.999.994	
9201101		ΤΜΗΜΑ ΒΟΗΘ.ΠΡΟΣ/ΚΟΥ (31.12.98)	0	1.500.000	999.998	999.998	0	1.999.994
ΣΥΝΟΛΑ ΛΟΓΑΡΙΑΣΜΟΥ			0	1.500.000	999.998	999.998	1.999.994	1.999.994
ΛΟΓΑΡΙΑΣΜΟΣ	66.03.01	ΑΠΟΣΒΕΣΕΙΣ ΛΟΙΠΩΝ ΕΠΙΒΑΤΙ						
9200200		Δ/ΝΣΗ ΕΡΓΟΣΤΑΣΙΟΥ	0	2.032.499	169.375		169.375	
9200405		ΤΜΗΜΑ ΣΥΝΤΑΞΗΣ ΘΕΣ/ΝΙΚΗΣ	0	530.601	265.299		530.595	
9200500		Δ/ΝΣΗ ΙΔΑΝΙΚΟ-ΜΕΝΟΥ	0	2.892.152	5.455.252	1.449.397	1.884.071	2.898.787
9201000		ΓΕΝΙΚΗ ΔΙΕΥΘ/ΝΣΗ	0	24.904.162	10.747.901		21.498.041	
9201003		ΒΟΗΘ.ΠΡΟΣΩΠΙΚΟ/ΟΔΗΓΟΙ	0	0	0		0	
9201101		ΤΜΗΜΑ ΒΟΗΘ.ΠΡΟΣ/ΚΟΥ (31.12.98)	387.132	387.132	25.291.294	0	10.747.901	0
9203150		ΔΙΑΝΟΜΗ ΕΝΤΥΠΩΝ	0	1.228.060		614.024		1.228.040
9203250		Δ/ΝΣΗ ΠΩΛΗΣΕΩΝ ΕΘΝΟΥΣ-ΕΘΝ.ΚΥΡ.	0	1.061.249		530.621		1.061.237
9203251		ΤΜΗΜΑ ΠΩΛ.ΕΘΝ-ΕΘΝ.ΚΥΡ.31/12/00	102.030	102.030		0		0
9203258		ΤΜΗΜΑ ΠΩΛ.ΘΕΣ/ΚΗΣ-9203250 (02)	0	102.030	3.021.453	315.056	1.459.701	630.110
ΣΥΝΟΛΑ ΛΟΓΑΡΙΑΣΜΟΥ			489.162	489.162	33.767.999	14.091.673	14.091.673	28.016.185
ΛΟΓΑΡΙΑΣΜΟΣ	66.03.02	ΑΠΟΣΒΕΣΕΙΣ ΦΟΡΤΗΓΩΝ ΡΥΜΟΥ						
9200201		ΤΜΗΜΑ ΟΡΓΑΝΩΣΗΣ ΠΑΡΑΓΩΓΗΣ	0	0	0		0	
9200202		ΤΜ.ΔΙΑΧΕΙΡΗΣΗΣ ΑΠΟΘΗΚΩΝ ΧΑΛΑΝΔ	0	1.944.751	1.944.751	799.043	799.043	1.511.393
9201003		ΒΟΗΘ.ΠΡΟΣΩΠΙΚΟ/ΟΔΗΓΟΙ	0	0	0		0	
9201703		Δ/ΝΣΗ ΠΛ/ΚΗΣ-ΤΕΧΝ-ΠΑΡ.& ΤΕΧΝ.ΥΠ	0	0	0	0	0	0
ΣΥΝΟΛΑ ΛΟΓΑΡΙΑΣΜΟΥ			0	1,944,751	1,944,751	799,043	799,043	1,511,393
ΛΟΓΑΡΙΑΣΜΟΣ	66.03.06	ΑΠΟΣΒΕΣΕΙΣ ΜΕΣΩΝ ΕΣΩΤΕΡΙΚ						
9200202		ΤΜ.ΔΙΑΧΕΙΡΗΣΗΣ ΑΠΟΘΗΚΩΝ ΧΑΛΑΝΔ	109.954	109.954	109.954	0	0	0
ΣΥΝΟΛΑ ΛΟΓΑΡΙΑΣΜΟΥ			109.954	109.954	109.954	0	0	0
ΛΟΓΑΡΙΑΣΜΟΣ	66.03.09	ΑΠΟΣΒΕΣΕΙΣ ΛΟΙΠΩΝ ΜΕΣΩΝ Μ						
9201000		ΓΕΝΙΚΗ ΔΙΕΥΘ/ΝΣΗ	11.930	409.429		198.747		397.491
9201003		ΒΟΗΘ.ΠΡΟΣΩΠΙΚΟ/ΟΔΗΓΟΙ	0	0	0	0		0
9201101		ΤΜΗΜΑ ΒΟΗΘ.ΠΡΟΣ/ΚΟΥ (31.12.98)	0	50.688	0	0		0
9201103		ΟΙΚΟΝΟΜΙΚΟΣ ΠΡΟΓΡΑΜΜΑΤΙΣΜΟΣ	0	11.930	460.117	0	198.747	397.491
ΣΥΝΟΛΑ ΛΟΓΑΡΙΑΣΜΟΥ			11.930	460.117	460.117	198.747	198.747	397.491
ΛΟΓΑΡΙΑΣΜΟΣ	66.04.00	ΑΠΟΣΒΕΣΕΙΣ ΕΠΙΠΛΩΝ						
9200200		Δ/ΝΣΗ ΕΡΓΟΣΤΑΣΙΟΥ	0	85.995	42.994		85.984	
9200201		ΤΜΗΜΑ ΟΡΓΑΝΩΣΗΣ ΠΑΡΑΓΩΓΗΣ	0	0	0		787	
9200203		ΤΜΗΜΑ ΕΡΓΟΣΤ.ΥΝΙΣΕΤ	0	19.470	9.733		19.465	
9200300		Δ/ΝΣΗ ΕΡΓΑΣΤ.ΓΡΑΦ.ΤΕΧΝΩΝ	0	1.965.082	949.617		1.817.316	
9200304		ΤΜΗΜΑ ΣΕΛΙΔΟΠΟΙΗΣΗΣ ΤΡΙΤΩΝ	0	0	0		0	
9200305		ΤΜΗΜΑ ΕΠΕΞ/ΣΙΑΣ ΧΡΩΜΑΤΟΣ-ΕΙΚΟΝ	0	0	4.830		10.626	
9200307		ΤΜΗΜΑ ΕΞΟΔΟΥ	0	0	0		0	
9200309		ΔΗΜΙΟΥΡΓΙΚΟ ΤΜΗΜΑ (ΑΤΕΛΙΕ)	0	0	0		0	
9200400		Δ/ΝΣΗ ΕΘΝΟΥΣ-ΕΘΝΟΥΣ ΚΥΡΙΑΚΗΣ	0	2.517.501	1.178.335		2.179.999	

			Ιουν-98	Δεκ-98	Ιουν-99	Δεκ-99		
9200401		ΑΘΛΗΤΙΚΟ ΤΜΗΜΑ	0	23.072	12.583	25.165		
9200402		ΤΗΛΕΟΠΤΙΚΟ-ΚΑΛΛ/ΚΟ ΤΜΗΜΑ 2002	0	0	0	0		
9200403		ΤΜΗΜΑ ΑΡΧΕΙΟΥ	0	0	112.500	247.500		
9200404		ΣΥΝΤΑΞΗ INTERNET(ΑΚΥΡ.ΓΙΑ 2002	0	0	0	0		
9200405		ΤΜΗΜΑ ΣΥΝΤΑΞΗΣ ΘΕΣ/ΝΙΚΗΣ	0	136.460	94.514	215.312		
9200406		ΤΜΗΜΑ ΔΙΟΡΘΩΣΗΣ ΕΘΝΟΥΣ-ΕΘΝ.ΚΥΡ	0	0	24.151	53.131		
9200407		ΤΜΗΜΑ ΚΑΛΛΙΤΕΧΝΙΚΟ(ΑΚΥΡ.2002)	0	0	0	0		
9200408		ΤΜΗΜΑ ΓΡΑΦΗΜΑΤΩΝ (ΑΚΥΡΟ)	0	0	0	4.726		
9200409		ΤΜΗΜΑ ΦΩΤΟΓΡΑΦΩΝ	0	0	0	0		
9200411		ΤΜΗΜΑ ΣΥΝΤΑΞΗΣ ΕΘΝΟΥΣ	0	690.683	345.327	690.639		
9200412		ΤΜΗΜΑ ΣΕΛΙΔ/ΣΗΣ ΕΘΝΟΥΣ-ΕΘΝ.ΚΥΡ	0	0	0	14.178		
9200413		ΤΜ.ΠΛΗΚΤΡ/ΓΗΣ ΕΘΝΟΣ-ΕΘΝΟΣ ΚΥΡ.	0	0	0	4.726		
9200421		ΤΜΗΜΑ ΣΥΝΤΑΞΗΣ ΕΘΝΟΥΣ ΚΥΡΙΑΚΗΣ	0	200.544	100.819	201.625		
9200426		ΕΞΟΔΑ ΠΑΡΑΓ.ΚΥΝΗΓΙ-9200800.4	0	0	0	0		
9200431		ΕΞΟΔΑ ΠΑΡ.ΕΦ.ΠΡΩΙΝΗ-ΑΚΥΡ.2002	0	0	0	0		
9200432		ΤΜΗΜΑ ΠΑΡΑΓΩΓΗΣ ΕΝΘ.ΕΙΚΟΝΕΣ	0	0	0	0		
9200500		Δ/ΝΣΗ ΙΔΑΝΙΚΟ-ΜΕΝΟΥ	0	284.272	133.055	246.162		
9200502		ΤΜΗΜΑ ΣΥΝΤΑΞΗΣ ΙΔΑΝΙΚΟΥ	0	372.755	188.069	376.121		
9200505		ΤΜΗΜΑ ΣΥΝΤΑΞΗΣ WEDDING	0	0	0	0		
9200600		ΤΜΗΜΑ ΣΥΝΤΑΞΗΣ ΣΙΝΕΜΑ	0	327.890	162.550	322.049		
9200701		ΥΠΟΣΤΗΡΙΞΗ ΠΑΡΑΓΩΓΗΣ	0	0	18.913	47.281		
9200800		ΕΞΟΔΑ ΠΑΡΑΓ.ΕΚΔΟΣΕΩΝ ΚΥΝΟΛΟΓΙΑ	0	0	0	0		
92008004		ΕΞΟΔΑ ΠΑΡΑΓ.ΚΥΝΗΓΙ	0	0	0	0		
9200990		ΕΞΟΔΑ ΠΑΡΕΠ.ΥΠΗΡ.ΠΑΡΑΓ.ΔΡΑΣΤΗΡ	0	0	0	0		
9201000		ΓΕΝΙΚΗ ΔΙΕΥΘ/ΝΣΗ	0	1.330.083	623.551	1.155.312		
9201001		ΤΜΗΜΑ ΝΟΜΙΚΩΝ ΥΠΗΡΕΣΙΩΝ	0	54.348	26.267	54.316		
9201002		ΕΞΟΔΑ ΠΑΡΕΠΟΜΕΝΩΝ ΔΡΑΣΤ/ΤΩΝ	0	1.473.451	690.619	1.279.934		
9201004		ΤΜΗΜΑ ΠΡΟΣΩΠΙΚΟΥ (1.1.99)	0	0	13.741	27.475		
9201100		ΟΙΚΟΝΟΜΙΚΗ ΔΙΕΥΘΥΝΣΗ	1.233	3.235.915	1.409.554	2.722.547		
9201102		ΤΜΗΜΑ ΛΟΓΙΣΤΗΡΙΟΥ	0	10.792	5.395	11.576		
9201103		ΟΙΚΟΝΟΜΙΚΟΣ ΠΡΟΓΡΑΜΜΑΤΙΣΜΟΣ	0	0	0	0		
9201104		ΤΜΗΜΑ ΠΡΟΣΩΠΙΚΟΥ(ΕΩΣ 31.12.98)	0	26.358	0	0		
9201105		ΤΜΗΜ.ΚΟΣΤΟΛΟΓΗΣΗΣ &ΠΡΟΫΠΟΛ/ΜΟΥ	0	0	0	0		
9201110		Δ/ΝΣΗ ΠΡΟΜΗΘΕΙΩΝ & LOGISTICS	0	32.521	17.735	37.841		
9201120		ΤΜΗΜΑ ΜΗΧΑΝ/ΣΗΣ	0	0	32.259	71.417		
9201702		ΜΗΧΑΝΟΓΡΑΦΗΣΗ (ΕΩΣ 31.12.98)	0	57.779	0	0		
9201703		Δ/ΝΣΗ ΠΛ/ΚΗΣ-ΤΕΧΝ-ΠΑΡ.& ΤΕΧΝ.ΥΠ	0	147.809	78.415	156.823		
9201704		ΤΕΧΝΙΚΗ ΥΠΟΣΤ.ΚΤΙΡΙΩΝ-ΟΙΚΟΔ.ΕΡ	1.233	0	6.369.056	2.897.536	5.517.241	
9203150		ΔΙΑΝΟΜΗ ΕΝΤΥΠΩΝ	0	9.400	4.699	9.397		
9203250		Δ/ΝΣΗ ΠΩΛΗΣΕΩΝ ΕΘΝΟΥΣ-ΕΘΝ.ΚΥΡ.	0	1.200.189	581.635	1.121.269		
9203251		ΤΜΗΜΑ ΠΩΛ.ΕΘΝ-ΕΘΝ.ΚΥΡ.31/12/00	0	0	7.180	17.950		
9203252		ΤΜΗΜΑ ΠΩΛΗΣΕΩΝ ΙΔΑΝΙΚΟ ΣΠΙΤΙ	0	0	0	0		
9203256		ΤΜΗΜΑ ΠΩΛΗΣΕΩΝ ΕΡΓΟΣΤΑΣΙΟΥ	0	109.140	54.567	109.131		
9203257		ΤΜΗΜΑ ΠΩΛΗΣΕΩΝ WEDDING	0	0	0	0		
9203258		ΤΜΗΜΑ ΠΩΛ.ΘΕΣ/ΚΗΣ-9203250 (02)	0	0	1.935	5.805		
9203259		ΠΡΟΒΟΛΗ-ΠΡΟΩΘ.ΕΝΤ.& ΕΠΙΚΝ.ΔΙΑΓ	0	0	1.318.729	650.016	1.263.552	
ΣΥΝΟΛΑ ΛΟΓΑΡΙΑΣΜΟΥ			1.233	14.311.509	6.925.542	13.343.585	13.343.585	
ΛΟΓΑΡΙΑΣΜΟΣ	66.04.01	ΑΠΟΣΒΕΣΕΙΣ ΣΚΕΥΩΝ						
9200200		Δ/ΝΣΗ ΕΡΓΟΣΤΑΣΙΟΥ	0	27.683	18.098	43.190		
9200202		ΤΜ.ΔΙΑΧΕΙΡΗΣΗΣ ΑΠΟΘΗΚΩΝ ΧΑΛΑΝΔ	0	9.322	4.659	9.315		
9200205		ΤΜΗΜΑ ΕΡΓΟΣΤΑΣΙΟΥ POLYMAN	0	9.000	10.332	31.148		
9200300		Δ/ΝΣΗ ΕΡΓΑΣΤ.ΓΡΑΦ.ΤΕΧΝΩΝ	0	11.082	5.540	11.078		
9200400		Δ/ΝΣΗ ΕΘΝΟΥΣ-ΕΘΝΟΥΣ ΚΥΡΙΑΚΗΣ	0	3.197	1.597	3.193		
9200411		ΤΜΗΜΑ ΣΥΝΤΑΞΗΣ ΕΘΝΟΥΣ	0	10.339	5.168	10.334		
9200500		Δ/ΝΣΗ ΙΔΑΝΙΚΟ-ΜΕΝΟΥ	0	11.194	6.679	13.357		
9200502		ΤΜΗΜΑ ΣΥΝΤΑΞΗΣ ΙΔΑΝΙΚΟΥ	0	4.203	2.101	4.201		
9200503		ΤΜΗΜΑ ΣΥΝΤΑΞΗΣ ΜΕΝΟΥ	0	94.912	47.445	94.875		
9200600		ΤΜΗΜΑ ΣΥΝΤΑΞΗΣ ΣΙΝΕΜΑ	0	55	28	58		
9200990		ΕΞΟΔΑ ΠΑΡΕΠ.ΥΠΗΡ.ΠΑΡΑΓ.ΔΡΑΣΤΗΡ	0	0	180.987	101.647	220.749	
9201000		ΓΕΝΙΚΗ ΔΙΕΥΘ/ΝΣΗ	0	1.661	830	1.658		
9201001		ΤΜΗΜΑ ΝΟΜΙΚΩΝ ΥΠΗΡΕΣΙΩΝ	0	36	18	36		
9201002		ΕΞΟΔΑ ΠΑΡΕΠΟΜΕΝΩΝ ΔΡΑΣΤ/ΤΩΝ	0	457.008	206.286	379.132		
9201004		ΤΜΗΜΑ ΠΡΟΣΩΠΙΚΟΥ (1.1.99)	0	0	0	0		

			Ιουν-98	Δεκ-98	Ιουν-99	Δεκ-99		
9201100		ΟΙΚΟΝΟΜΙΚΗ ΔΙΕΥΘΥΝΣΗ	0	8.864	4.430	8.858		
9201120		ΤΜΗΜΑ ΜΗΧΑΝ/ΣΗΣ	0	0	36	72		
9201702		ΜΗΧΑΝΟΓΡΑΦΗΣΗ (ΕΩΣ 31.12.98)	0	71	0	0	389.756	
9203250		Δ/ΝΣΗ ΠΩΛΗΣΕΩΝ ΕΘΝΟΥΣ-ΕΘΝ.ΚΥΡ.	0	16.954	8.477	16.955		
9203251		ΤΜΗΜΑ ΠΩΛ.ΕΘΝ-ΕΘΝ.ΚΥΡ.31/12/00	0	0	0	0	16.955	
ΣΥΝΟΛΑ ΛΟΓΑΡΙΑΣΜΟΥ			0	665.581	665.581	321.724	627.460	627.460
ΛΟΓΑΡΙΑΣΜΟΣ	66.04.02	ΑΠΟΣΒΕΣΕΙΣ ΜΗΧΑΝΩΝ ΓΡΑΦΕΙ						
9200200		Δ/ΝΣΗ ΕΡΓΟΣΤΑΣΙΟΥ	0	49.166	29.498	58.994		
9200201		ΤΜΗΜΑ ΟΡΓΑΝΩΣΗΣ ΠΑΡΑΓΩΓΗΣ	0	4.800	2.400	4.800		
9200202		ΤΜ.ΔΙΑΧΕΙΡΗΣΗΣ ΑΠΟΘΗΚΩΝ ΧΑΛΑΝΔ	0	52.962	28.545	57.087		
9200213		ΔΙΑΧΕΙΡΗΣΗ ΑΠΟΘΗΚΩΝ ΜΕΚ	0	0	0	0		
9200300		Δ/ΝΣΗ ΕΡΓΑΣΤ.ΓΡΑΦ.ΤΕΧΝΩΝ	0	367.647	183.968	367.934		
9200305		ΤΜΗΜΑ ΕΠΕΞ/ΣΙΑΣ ΧΡΩΜΑΤΟΣ-ΕΙΚΩΝ	0	1.357	813	1.623		
9200400		Δ/ΝΣΗ ΕΘΝΟΥΣ-ΕΘΝΟΥΣ ΚΥΡΙΑΚΗΣ	0	452.125	203.588	376.364		
9200401		ΑΘΛΗΤΙΚΟ ΤΜΗΜΑ	0	0	45.000	90.000		
9200403		ΤΜΗΜΑ ΑΡΧΕΙΟΥ	0	247.498	148.494	296.982		
9200405		ΤΜΗΜΑ ΣΥΝΤΑΞΗΣ ΘΕΣ/ΝΙΚΗΣ	0	65.800	32.899	65.797		
9200410		ΤΜΗΜΑ ΒΟΗΘ.ΠΡΟΣ.ΣΥΝΤΑΞΗΣ	0	291.664	174.992	349.976		
9200411		ΤΜΗΜΑ ΣΥΝΤΑΞΗΣ ΕΘΝΟΥΣ	0	523.264	291.291	582.573		
9200412		ΤΜΗΜΑ ΣΕΛΙΔ/ΣΗΣ ΕΘΝΟΥΣ-ΕΘΝ.ΚΥΡ	0	0	25.000	100.000		
9200431		ΕΞΟΔΑ ΠΑΡ.ΕΦ.ΠΡΩΙΝΗ-ΑΚΥΡ.2002	0	0	0	0		
9200432		ΤΜΗΜΑ ΠΑΡΑΓΩΓΗΣ ΕΝΘ.ΕΙΚΩΝΕΣ	0	0	0	0		
9200433		ΤΜΗΜΑ ΕΙΔ.ΕΚΔΟΣΕΩΝ (9200436)	0	0	0	0		
9200500		Δ/ΝΣΗ ΙΔΑΝΙΚΟ-ΜΕΝΟΥ	0	6.086	3.043	6.281		
9200501		ΤΜΗΜ.ΣΕΛΙΔΟΠ.ΙΔΑΝ-ΜΕΝΟΥ-ΟΔ.ΑΓ.	0	0	125	875		
9200502		ΤΜΗΜΑ ΣΥΝΤΑΞΗΣ ΙΔΑΝΙΚΟΥ	0	194.744	97.368	194.730		
9200600		ΤΜΗΜΑ ΣΥΝΤΑΞΗΣ ΣΙΝΕΜΑ	0	106.927	53.462	106.922		
9200990		ΕΞΟΔΑ ΠΑΡΕΠ.ΥΠΗΡ.ΠΑΡΑΓ.ΔΡΑΣΤΗΡ	0	0	0	0	2.660.938	
9201000		ΓΕΝΙΚΗ ΔΙΕΥΘ/ΝΣΗ	0	197.339	98.667	197.331		
9201001		ΤΜΗΜΑ ΝΟΜΙΚΩΝ ΥΠΗΡΕΣΙΩΝ	0	607	538	45.748		
9201002		ΕΞΟΔΑ ΠΑΡΕΠΟΜΕΝΩΝ ΔΡΑΣΤ/ΤΩΝ	0	30.904	15.451	30.901		
9201004		ΤΜΗΜΑ ΠΡΟΣΩΠΙΚΟΥ (1.1.99)	0	0	7.910	17.788		
9201100		ΟΙΚΟΝΟΜΙΚΗ ΔΙΕΥΘΥΝΣΗ	0	911.066	432.113	800.895		
9201102		ΤΜΗΜΑ ΛΟΓΙΣΤΗΡΙΟΥ	0	2.741	2.348	4.694		
9201103		ΟΙΚΟΝΟΜΙΚΟΣ ΠΡΟΓΡΑΜΜΑΤΙΣΜΟΣ	0	752	2.650	8.058		
9201104		ΤΜΗΜΑ ΠΡΟΣΩΠΙΚΟΥ(ΕΩΣ 31.12.98)	0	10.184	0	0		
9201110		Δ/ΝΣΗ ΠΡΟΜΗΘΕΙΩΝ & LOGISTICS	0	164.800	82.399	168.514		
9201120		ΤΜΗΜΑ ΜΗΧΑΝ/ΣΗΣ	0	0	599	1.199		
9201125		ΤΜ.ΔΙΑΧ.ΠΡΟΣΦΟΡΩΝ(ΕΩΣ 31/12/00)	0	566.772	283.378	566.752		
9201702		ΜΗΧΑΝΟΓΡΑΦΗΣΗ (ΕΩΣ 31.12.98)	0	1.197	0	0		
9201703		Δ/ΝΣΗ ΠΛ/ΚΗΣ-ΤΕΧΝ-ΠΑΡ.& ΤΕΧΝ.ΥΠ	0	1.703	1.888.065	1.021	927.074	1.844.047
9203250		Δ/ΝΣΗ ΠΩΛΗΣΕΩΝ ΕΘΝΟΥΣ-ΕΘΝ.ΚΥΡ.	0	323.747	191.030	382.046		
9203251		ΤΜΗΜΑ ΠΩΛ.ΕΘΝ-ΕΘΝ.ΚΥΡ.31/12/00	0	0	0	0		
9203252		ΤΜΗΜΑ ΠΩΛΗΣΕΩΝ ΙΔΑΝΙΚΟ ΣΠΙΤΙ	0	9.055	4.526	9.323		
9203256		ΤΜΗΜΑ ΠΩΛΗΣΕΩΝ ΕΡΓΟΣΤΑΣΙΟΥ	0	155.379	77.686	171.268	562.637	
ΣΥΝΟΛΑ ΛΟΓΑΡΙΑΣΜΟΥ			0	4.740.286	4.740.286	2.520.802	5.067.622	5.067.622
ΛΟΓΑΡΙΑΣΜΟΣ	66.04.03	ΑΠΟΣΒΕΣΕΙΣ Η/Υ & ΗΛΕΚΤΡ/Κ						
9200200		Δ/ΝΣΗ ΕΡΓΟΣΤΑΣΙΟΥ	0	509.912	302.999	645.071		
9200201		ΤΜΗΜΑ ΟΡΓΑΝΩΣΗΣ ΠΑΡΑΓΩΓΗΣ	0	282.600	153.325	366.775		
9200202		ΤΜ.ΔΙΑΧΕΙΡΗΣΗΣ ΑΠΟΘΗΚΩΝ ΧΑΛΑΝΔ	0	139.950	80.599	274.416		
9200213		ΔΙΑΧΕΙΡΗΣΗ ΑΠΟΘΗΚΩΝ ΜΕΚ	0	0	0	0		
9200300		Δ/ΝΣΗ ΕΡΓΑΣΤ.ΓΡΑΦ.ΤΕΧΝΩΝ	0	73.321.676	31.713.639	63.194.769		
9200303		ΤΜΗΜΑ ΣΕΛΙΔ/ΣΗΣ ΖΑΠΙΝΓΚ (ΑΚΥΡΟ)	0	10.440	0	0		
9200304		ΤΜΗΜΑ ΣΕΛΙΔΟΠΟΙΗΣΗΣ ΤΡΙΤΩΝ	0	276.720	144.804	304.693		
9200305		ΤΜΗΜΑ ΕΠΕΞ/ΣΙΑΣ ΧΡΩΜΑΤΟΣ-ΕΙΚΩΝ	0	4.343.051	4.564.198	9.134.176		
9200307		ΤΜΗΜΑ ΕΞΟΔΟΥ	0	174.000	2.145.024	8.181.360		
9200309		ΔΗΜΙΟΥΡΓΙΚΟ ΤΜΗΜΑ (ΑΤΕΛΙΕ)	0	223.190	343.654	698.640		
9200400		Δ/ΝΣΗ ΕΘΝΟΥΣ-ΕΘΝΟΥΣ ΚΥΡΙΑΚΗΣ	166.785	4.813.553	1.492.081	2.685.549		
9200401		ΑΘΛΗΤΙΚΟ ΤΜΗΜΑ	0	1.739.638	1.306.741	2.663.024		
92004015		ΕΘΝΟΣΠΟΡ ΝΕΤ	0	0	0	0		
9200402		ΤΗΛΕΟΠΤΙΚΟ-ΚΑΛΛ/ΚΟ ΤΜΗΜΑ 2002	0	978.161	1.392.320	3.324.488		

			Ιουν-98	Δεκ-98	Ιουν-99	Δεκ-99		
9200403		ΤΜΗΜΑ ΑΡΧΕΙΟΥ	0	532.003	327.258	654.510		
9200404		ΣΥΝΤΑΞΗ INTERNET(ΑΚΥΡ.ΓΙΑ 2002	0	1.121.168	560.578	1.121.146		
9200405		ΤΜΗΜΑ ΣΥΝΤΑΞΗΣ ΘΕΣ/ΝΙΚΗΣ	0	901.705	776.609	1.606.461		
9200406		ΤΜΗΜΑ ΔΙΟΡΘΩΣΗΣ ΕΘΝΟΥΣ-ΕΘΝ.ΚΥΡ	0	0	0	0		
9200407		ΤΜΗΜΑ ΚΑΛΛΙΤΕΧΝΙΚΟ(ΑΚΥΡ.2002)	0	995.640	1.120.522	2.251.403		
9200408		ΤΜΗΜΑ ΓΡΑΦΗΜΑΤΩΝ (ΑΚΥΡΟ)	0	3.738.827	2.535.975	5.103.381		
9200409		ΤΜΗΜΑ ΦΩΤΟΓΡΑΦΩΝ	0	110.162	75.509	155.411		
9200411		ΤΜΗΜΑ ΣΥΝΤΑΞΗΣ ΕΘΝΟΥΣ	0	10.957.659	5.814.048	12.267.623		
9200412		ΤΜΗΜΑ ΣΕΛΙΔ/ΣΗΣ ΕΘΝΟΥΣ-ΕΘΝ.ΚΥΡ	0	1.370.297	688.315	1.591.275		
9200413		ΤΜ.ΠΛΗΚΤΡ/ΓΗΣ ΕΘΝΟΣ-ΕΘΝΟΣ ΚΥΡ.	0	2.329.270	1.174.260	2.348.520		
9200421		ΤΜΗΜΑ ΣΥΝΤΑΞΗΣ ΕΘΝΟΥΣ ΚΥΡΙΑΚΗΣ	0	2.846.746	1.683.952	3.388.897		
9200422		ΤΜΗΜΑ ΣΕΛ/ΣΗΣ ΕΘΝ.ΚΥΡ(ΑΚΥ.2002	0	734.717	825.713	1.917.701		
9200423		ΕΞΟΔΑ ΠΑΡ.ΝΕΥ ΓΕΝ (ΑΚΥΡ.2002)	0	0	0	0		
9200425		ΕΞΟΔΑ ΠΑΡΑΓ.ΕΡΓΑΣΙΑ-ΕΙΔ ΕΚΔΟΣ.	0	0	0	0		
9200426		ΕΞΟΔΑ ΠΑΡΑΓ.ΚΥΝΗΓΙ-9200800.4	0	0	0	0		
9200427		ΟΔΗΓΟΣ ΓΙΑ ΤΗΝ ΠΟΛΗ(ΑΚΥΡ.2002)	0	0	0	0		
9200428		ΑΤΕΛΙΕ ΕΘΝΟΥΣ-ΕΘΝΟΥΣ ΚΥΡΙΑΚΗΣ	0	0	0	0		
9200431		ΕΞΟΔΑ ΠΑΡ.ΕΦ.ΠΡΩΙΝΗ-ΑΚΥΡ.2002	0	0	0	0		
9200432		ΤΜΗΜΑ ΠΑΡΑΓΩΓΗΣ ΕΝΘ.ΕΙΚΟΝΕΣ	0	0	0	0		
9200433		ΤΜΗΜΑ ΕΙΔ ΕΚΔΟΣΕΩΝ (9200436)	0	0	0	0		
9200435		ΕΞΟΔΑ ΠΑΡΑΓ.ΕΝΘ "ΘΕΛΩ" ΠΕΜΠΤΗΣ	0	0	0	0		
9200500		Δ/ΝΣΗ ΙΔΑΝΙΚΟ-ΜΕΝΟΥ	0	79.806	102.761	374.129		
9200501		ΤΜΗΜ.ΣΕΛΙΔΟΠ.ΙΔΑΝ-ΜΕΝΟΥ-ΟΔ.ΑΓ.	0	119.656	173.825	450.335		
9200502		ΤΜΗΜΑ ΣΥΝΤΑΞΗΣ ΙΔΑΝΙΚΟΥ	272.789	4.197.977	1.739.469	3.500.916		
9200505		ΤΜΗΜΑ ΣΥΝΤΑΞΗΣ WEDDING	0	0	0	0		
9200600		ΤΜΗΜΑ ΣΥΝΤΑΞΗΣ ΣΙΝΕΜΑ	0	976.332	536.700	1.247.526		
9200601		ΤΜΗΜΑ ΣΕΛΙΔΟΠΟΙΗΣΗΣ ΣΙΝΕΜΑ	0	132.662	226.635	759.915		
9200701		ΥΠΟΣΤΗΡΙΞΗ ΠΑΡΑΓΩΓΗΣ	0	6.778.968	7.657.795	19.501.058		
9200702		ΝΕΑ PROJECTS INTERNET(ΑΚΥΡΟ)	0	0	0	0		
9200800		ΕΞΟΔΑ ΠΑΡΑΓ.ΕΚΔΟΣΕΩΝ ΚΥΝΟΛΟΓΙΑ	0	0	0	0		
92008004		ΕΞΟΔΑ ΠΑΡΑΓ.ΚΥΝΗΓΙ	0	0	0	0		
9200990		ΕΞΟΔΑ ΠΑΡΕΠ.ΥΠΗΡ.ΠΑΡΑΓ.ΔΡΑΣΤΗΡ	0	439.574	0	69.659.308	0	149.713.168
9201000		ΓΕΝΙΚΗ ΔΙΕΥΘ/ΝΣΗ	0	943.443	670.356	1.651.999		
9201001		ΤΜΗΜΑ ΝΟΜΙΚΩΝ ΥΠΗΡΕΣΙΩΝ	0	77.700	104.775	369.725		
9201002		ΕΞΟΔΑ ΠΑΡΕΠΟΜΕΝΩΝ ΔΡΑΣΤ/ΤΩΝ	0	324.750	269.574	592.746		
9201004		ΤΜΗΜΑ ΠΡΟΣΩΠΙΚΟΥ (1.1.99)	0	0	576.574	1.269.193		
9201100		ΟΙΚΟΝΟΜΙΚΗ ΔΙΕΥΘΥΝΣΗ	15.817	18.210.353	9.632.635	19.139.722		
9201102		ΤΜΗΜΑ ΛΟΓΙΣΤΗΡΙΟΥ	0	409.140	204.568	498.154		
9201103		ΟΙΚΟΝΟΜΙΚΟΣ ΠΡΟΓΡΑΜΜΑΤΙΣΜΟΣ	0	389.075	241.971	562.831		
9201104		ΤΜΗΜΑ ΠΡΟΣΩΠΙΚΟΥ(ΕΩΣ 31.12.98)	0	642.825	0	0		
9201105		ΤΜΗΜ.ΚΟΣΤΟΛΟΓΗΣΗΣ &ΠΡΟΥΠΟΛ/ΜΟΥ	0	0	0	0		
9201110		Δ/ΝΣΗ ΠΡΟΜΗΘΕΙΩΝ & LOGISTICS	0	385.650	311.654	724.177		
9201120		ΤΜΗΜΑ ΜΗΧΑΝ/ΣΗΣ	0	0	1.728.933	4.746.402		
9201125		ΤΜ.ΔΙΑΧ.ΠΡΟΣΦΟΡΩΝ(ΕΩΣ 31/12/00	0	430.050	215.024	430.046		
9201700		ΔΝΣΗ ΠΛΚΗΣ-ΤΕΧΝ-ΠΑΡ.31/12/00	0	886.350	443.170	894.230		
9201702		ΜΗΧΑΝΟΓΡΑΦΗΣΗ (ΕΩΣ 31.12.98)	0	2.605.200	0	0		
9201703		ΔΝΣΗ ΠΛΚΗΣ-ΤΕΧΝ-ΠΑΡ.& ΤΕΧΝ.ΥΠ	0	174.500	122.175	272.175	31.151.400	
9203150		ΔΙΑΝΟΜΗ ΕΝΤΥΠΩΝ	0	249.490	156.873	352.977		
9203250		Δ/ΝΣΗ ΠΩΛΗΣΕΩΝ ΕΘΝΟΥΣ-ΕΘΝ.ΚΥΡ.	0	2.344.510	1.129.074	2.306.112		
9203251		ΤΜΗΜΑ ΠΩΛ.ΕΘΝ-ΕΘΝ.ΚΥΡ.31/12/00	0	831.240	513.115	1.085.140		
9203252		ΤΜΗΜΑ ΠΩΛΗΣΕΩΝ ΙΔΑΝΙΚΟ ΣΠΙΤΙ	0	0	7.325	51.275		
9203253		ΤΜΗΜΑ ΠΩΛΗΣΕΩΝ ΜΕΝΟΥ	0	0	0	0		
9203256		ΤΜΗΜΑ ΠΩΛΗΣΕΩΝ ΕΡΓΟΣΤΑΣΙΟΥ	0	2.796.416	1.411.166	2.898.374		
9203257		ΤΜΗΜΑ ΠΩΛΗΣΕΩΝ WEDDING	0	0	0	0		
9203258		ΤΜΗΜΑ ΠΩΛ.ΘΕΣ/ΚΗΣ-9203250 (02)	0	2.200	6.600	13.200		
9203259		ΠΡΟΒΟΛΗ-ΠΡΟΩΦ.ΕΝΤ.& ΕΠΙΚΝ.ΔΙΑΓ	0	843.420	7.067.276	472.358	3.696.511	1.077.086
9203259		ΠΡΟΒΟΛΗ-ΠΡΟΩΦ.ΕΝΤ.& ΕΠΙΚΝ.ΔΙΑΓ	0	843.420	7.067.276	472.358	3.696.511	1.077.086
ΣΥΝΟΛΑ ΛΟΓΑΡΙΑΣΜΟΥ			455.391	455.391	157.282.798	157.282.798	87.877.228	188.648.732
ΛΟΓΑΡΙΑΣΜΟΣ	66.04.04	ΑΠΟΣΒΕΣΕΙΣ ΜΕΣΩΝ ΑΠΟΘΗΚΕΥ						
9200200		Δ/ΝΣΗ ΕΡΓΟΣΤΑΣΙΟΥ	0	94.000	62.998	141.994		
9200202		ΤΜ.ΔΙΑΧΕΙΡΗΣΗΣ ΑΠΟΘΗΚΩΝ ΧΑΛΑΝΔ	0	66.000	33.000	66.000		
9200205		ΤΜΗΜΑ ΕΡΓΟΣΤΑΣΙΟΥ POLYMAN	0	0	160.000	95.998	7.998	215.992
ΣΥΝΟΛΑ ΛΟΓΑΡΙΑΣΜΟΥ			0	0	160.000	160.000	95.998	215.992

ΛΟΓΑΡΙΑΣΜΟΣ	66.04.08	ΑΠΟΣΒΕΣΕΙΣ ΕΞΟΠΛΙΣΜΟΥ ΤΗΛ	Ιουν-98	Δεκ-98	Ιουν-99	Δεκ-99
9200200		Δ/ΝΣΗ ΕΡΓΟΣΤΑΣΙΟΥ	0	295.003	147.516	295.032
9200201		ΤΜΗΜΑ ΟΡΓΑΝΩΣΗΣ ΠΑΡΑΓΩΓΗΣ	0	66	123	1.020
9200202		ΤΜ.ΔΙΑΧΕΙΡΗΣΗΣ ΑΠΟΘΗΚΩΝ ΧΑΛΑΝΔ	0	17	7	13
9200213		ΔΙΑΧΕΙΡΗΣΗ ΑΠΟΘΗΚΩΝ ΜΕΚ	0	0	0	0
9200300		ΔΝΣΗ ΕΡΓΑΣΤ.ΓΡΑΦ.ΤΕΧΝΩΝ	0	296.172	149.925	297.974
9200400		Δ/ΝΣΗ ΕΘΝΟΥΣ-ΕΘΝΟΥΣ ΚΥΡΙΑΚΗΣ	0	952.367	469.995	926.476
9200401		ΑΘΛΗΤΙΚΟ ΤΜΗΜΑ	0	13.355	8.894	17.792
9200402		ΤΗΛΕΟΠΤΙΚΟ-ΚΑΛΛ/ΚΟ ΤΜΗΜΑ 2002	0	132	196	12.886
9200404		ΣΥΝΤΑΞΗ INTERNET(ΑΚΥΡ.ΓΙΑ 2002	0	60.000	30.000	60.000
9200405		ΤΜΗΜΑ ΣΥΝΤΑΞΗΣ ΘΕΣ/ΝΙΚΗΣ	0	94.269	94.897	190.285
9200407		ΤΜΗΜΑ ΚΑΛΛΙΤΕΧΝΙΚΟ(ΑΚΥΡ.2002)	0	83	12.746	38.138
9200409		ΤΜΗΜΑ ΦΩΤΟΓΡΑΦΩΝ	0	83	105	207
9200410		ΤΜΗΜΑ ΒΟΗΘ.ΠΡΟΣ.ΣΥΝΤΑΞΗΣ	0	127.499	76.497	152.991
9200411		ΤΜΗΜΑ ΣΥΝΤΑΞΗΣ ΕΘΝΟΥΣ	0	645.904	374.460	781.878
9200412		ΤΜΗΜΑ ΣΕΛΙΔ/ΣΗΣ ΕΘΝΟΥΣ-ΕΘΝ.ΚΥΡ	0	2.238	1.677	3.351
9200421		ΤΜΗΜΑ ΣΥΝΤΑΞΗΣ ΕΘΝΟΥΣ ΚΥΡΙΑΚΗΣ	0	145.978	119.200	242.932
9200431		ΕΞΟΔΑ ΠΑΡ.ΕΦ.ΠΡΩΙΝΗ-ΑΚΥΡ.2002	0	0	0	0
9200432		ΤΜΗΜΑ ΠΑΡΑΓΩΓΗΣ ΕΝΘ.ΕΙΚΟΝΕΣ	0	0	0	0
9200433		ΤΜΗΜΑ ΕΙΔ.ΕΚΔΟΣΕΩΝ (9200436)	0	0	0	0
9200435		ΕΞΟΔΑ ΠΑΡΑΓ.ΕΝΘ."ΘΕΛΩ" ΠΕΜΠΤΗΣ	0	0	0	0
9200500		Δ/ΝΣΗ ΙΔΑΝΙΚΟ-ΜΕΝΟΥ	0	110.045	55.344	110.344
9200502		ΤΜΗΜΑ ΣΥΝΤΑΞΗΣ ΙΔΑΝΙΚΟΥ	0	55.338	27.662	55.316
9200505		ΤΜΗΜΑ ΣΥΝΤΑΞΗΣ WEDDING	0	0	0	0
9200600		ΤΜΗΜΑ ΣΥΝΤΑΞΗΣ ΣΙΝΕΜΑ	0	157.213	78.498	157.570
9200701		ΥΠΟΣΤΗΡΙΞΗ ΠΑΡΑΓΩΓΗΣ	0	34.683	42.273	85.797
9200702		ΝΕΑ PROJECTS INTERNET(ΑΚΥΡΟ)	0	0	0	0
9200800		ΕΞΟΔΑ ΠΑΡΑΓ.ΕΚΔΟΣΕΩΝ ΚΥΝΟΛΟΓΙΑ	0	0	0	0
92008004		ΕΞΟΔΑ ΠΑΡΑΓ.ΚΥΝΗΓΙ	0	0	0	0
9200990		ΕΞΟΔΑ ΠΑΡΕΠ.ΥΠΗΡ.ΠΑΡΑΓ.ΔΡΑΣΤΗΡ	0	0	0	0
9201000		ΓΕΝΙΚΗ ΔΙΕΥΘ/ΝΣΗ	0	460.682	247.263	545.969
9201001		ΤΜΗΜΑ ΝΟΜΙΚΩΝ ΥΠΗΡΕΣΙΩΝ	0	92.658	46.584	93.102
9201002		ΕΞΟΔΑ ΠΑΡΕΠΟΜΕΝΩΝ ΔΡΑΣΤ/ΤΩΝ	0	324.718	158.812	314.584
9201003		ΒΟΗΘ.ΠΡΟΣΩΠΙΚΟ/ΟΔΗΓΟΙ	0	0	32	74
9201004		ΤΜΗΜΑ ΠΡΟΣΩΠΙΚΟΥ (1.1.99)	0	0	0	0
9201100		ΟΙΚΟΝΟΜΙΚΗ ΔΙΕΥΘΥΝΣΗ	0	933.793	465.159	917.614
9201101		ΤΜΗΜΑ ΒΟΗΘ.ΠΡΟΣ/ΚΟΥ (31.12.98)	0	17	0	0
9201103		ΟΙΚΟΝΟΜΙΚΟΣ ΠΡΟΓΡΑΜΜΑΤΙΣΜΟΣ	0	1.000	3.022	6.052
9201110		Δ/ΝΣΗ ΠΡΟΜΗΘΕΙΩΝ & LOGISTICS	0	47.000	48.724	98.584
9201120		ΤΜΗΜΑ ΜΗΧΑΝ/ΣΗΣ	0	0	6.377	16.760
9201125		ΤΜ.ΔΙΑΧ.ΠΡΟΣΦΟΡΩΝ(ΕΩΣ 31/12/00	0	93.340	46.669	104.236
9201700		ΔΝΣΗ ΠΛ/ΚΗΣ-ΤΕΧΝ-ΠΑΡ.31/12/00	0	44.860	22.454	49.022
9201702		ΜΗΧΑΝΟΓΡΑΦΗΣΗ (ΕΩΣ 31.12.98)	0	11.377	0	0
9201703		ΔΝΣΗ ΠΛ/ΚΗΣ-ΤΕΧΝ-ΠΑΡ.& ΤΕΧΝ.ΥΠ	0	6.921.650	8.931.095	3.326.622
9203150		ΔΙΑΝΟΜΗ ΕΝΤΥΠΩΝ	0	5.773	3.215	6.425
9203250		Δ/ΝΣΗ ΠΩΛΗΣΕΩΝ ΕΘΝΟΥΣ-ΕΘΝ.ΚΥΡ.	0	268.920	178.803	356.327
9203251		ΤΜΗΜΑ ΠΩΛ.ΕΘΝ-ΕΘΝ.ΚΥΡ.31/12/00	0	89.166	48.998	97.994
9203252		ΤΜΗΜΑ ΠΩΛΗΣΕΩΝ ΙΔΑΝΙΚΟ ΣΠΙΤΙ	0	27.270	14.342	29.252
9203255		ΤΜΗΜΑ ΠΩΛΗΣΕΩΝ ΣΙΝΕΜΑ	0	0	0	0
9203256		ΤΜΗΜΑ ΠΩΛΗΣΕΩΝ ΕΡΓΟΣΤΑΣΙΟΥ	0	74.413	37.204	85.303
9203257		ΤΜΗΜΑ ΠΩΛΗΣΕΩΝ WEDDING	0	0	0	0
9203258		ΤΜΗΜΑ ΠΩΛ.ΘΕΣ/ΚΗΣ-9203250 (02)	0	5.900	2.948	5.894
9203259		ΠΡΟΒΟΛΗ-ΠΡΟΩΘ.ΕΝΤ.& ΕΠΙΚΝ.ΔΙΑΓ	0	221.676	693.118	117.914
ΣΥΝΟΛΑ ΛΟΓΑΡΙΑΣΜΟΥ			0	12.614.658	12.614.658	6.465.157
6.465.157					6.465.157	12.983.243
12.983.243						12.983.243
ΛΟΓΑΡΙΑΣΜΟΣ	66.04.09	ΑΠΟΣΒΕΣΕΙΣ ΛΟΙΠΟΥ ΕΞΟΠΛΙΣ				
9200200		Δ/ΝΣΗ ΕΡΓΟΣΤΑΣΙΟΥ	0	282.861	143.959	292.987
9200202		ΤΜ.ΔΙΑΧΕΙΡΗΣΗΣ ΑΠΟΘΗΚΩΝ ΧΑΛΑΝΔ	0	140.850	84.172	171.540
9200203		ΤΜΗΜΑ ΕΡΓΟΣΤ. UNISSET	0	19.000	9.499	20.389
9200204		ΤΜΗΜΑ ΕΡΓΟΣΤΑΣΙΟΥ LITHOMAN	0	2.400	14.400	28.800
9200205		ΤΜΗΜΑ ΕΡΓΟΣΤΑΣΙΟΥ POLYMAN	0	87.660	43.827	89.043
9200208		ΤΜΗΜΑ ΦΩΤΟΜΕΤΑΦΟΡΕΙΟΥ	0	0	0	3.600
9200213		ΔΙΑΧΕΙΡΗΣΗ ΑΠΟΘΗΚΩΝ ΜΕΚ	0	0	0	0
9200300		ΔΝΣΗ ΕΡΓΑΣΤ.ΓΡΑΦ.ΤΕΧΝΩΝ	0	227.448	110.634	206.694

			Ιουν-98	Δεκ-98	Ιουν-99	Δεκ-99		
9200309		ΔΗΜΙΟΥΡΓΙΚΟ ΤΜΗΜΑ (ΑΤΕΛΙΕ)	0	37.586	18.792	37.584		
9200400		Δ/ΝΣΗ ΕΘΝΟΥΣ-ΕΘΝΟΥΣ ΚΥΡΙΑΚΗΣ	0	717.069	310.258	578.287		
9200401		ΑΘΛΗΤΙΚΟ ΤΜΗΜΑ	0	0	0	8.727		
9200402		ΤΗΛΕΟΠΤΙΚΟ-ΚΑΛΛΙΚΟ ΤΜΗΜΑ 2002	0	0	53.214	133.032		
9200404		ΣΥΝΤΑΞΗ INTERNET(ΑΚΥΡ.ΓΙΑ 2002	0	0	0	0		
9200405		ΤΜΗΜΑ ΣΥΝΤΑΞΗΣ ΘΕΣ/ΝΙΚΗΣ	0	24.989	7.961	15.917		
9200407		ΤΜΗΜΑ ΚΑΛΛΙΤΕΧΝΙΚΟ(ΑΚΥΡ.2002)	0	0	0	0		
9200408		ΤΜΗΜΑ ΓΡΑΦΗΜΑΤΩΝ (ΑΚΥΡΟ)	0	0	0	0		
9200411		ΤΜΗΜΑ ΣΥΝΤΑΞΗΣ ΕΘΝΟΥΣ	0	389.325	194.636	389.246		
9200421		ΤΜΗΜΑ ΣΥΝΤΑΞΗΣ ΕΘΝΟΥΣ ΚΥΡΙΑΚΗΣ	0	98.812	49.402	102.697		
9200426		ΕΞΟΔΑ ΠΑΡΑΓ.ΚΥΝΗΓΙ-9200800.4	0	0	0	0		
9200432		ΤΜΗΜΑ ΠΑΡΑΓΩΓΗΣ ΕΝΘ.ΕΙΚΟΝΕΣ	0	0	0	0		
9200435		ΕΞΟΔΑ ΠΑΡΑΓ.ΕΝΘ."ΘΕΛΩ" ΠΕΜΠΤΗΣ	0	0	0	0		
9200500		Δ/ΝΣΗ ΙΔΑΝΙΚΟ-ΜΕΝΟΥ	0	43.062	20.504	37.461		
9200501		ΤΜΗΜ.ΣΕΛΙΔΟΠ.ΙΔΑΝ-ΜΕΝΟΥ-ΟΔ.ΑΓ.	0	0	0	0		
9200502		ΤΜΗΜΑ ΣΥΝΤΑΞΗΣ ΙΔΑΝΙΚΟΥ	0	47.202	23.599	47.197		
9200600		ΤΜΗΜΑ ΣΥΝΤΑΞΗΣ ΣΙΝΕΜΑ	0	14.486	7.086	13.629		
9200601		ΤΜΗΜΑ ΣΕΛΙΔΟΠΟΙΗΣΗΣ ΣΙΝΕΜΑ	0	0	0	0		
9200701		ΥΠΟΣΤΗΡΙΞΗ ΠΑΡΑΓΩΓΗΣ	0	0	0	0		
9200990		ΕΞΟΔΑ ΠΑΡΕΠ.ΥΠΗΡ.ΠΑΡΑΓ.ΔΡΑΣΤΗΡ	0	0	0	0		
9201000		ΓΕΝΙΚΗ ΔΙΕΥΘ/ΝΣΗ	0	589.751	293.496	574.003		2.176.830
9201001		ΤΜΗΜΑ ΝΟΜΙΚΩΝ ΥΠΗΡΕΣΙΩΝ	0	4.294	3.095	15.287		
9201002		ΕΞΟΔΑ ΠΑΡΕΠΟΜΕΝΩΝ ΔΡΑΣΤ/ΤΩΝ	0	226.278	107.929	197.837		
9201003		ΒΟΗΘ.ΠΡΟΣΩΠΙΚΟ/ΟΔΗΓΟΙ	0	0	1.191.977	2.904.731		
9201004		ΤΜΗΜΑ ΠΡΟΣΩΠΙΚΟΥ (1.1.99)	0	0	2.540	5.078		
9201100		ΟΙΚΟΝΟΜΙΚΗ ΔΙΕΥΘΥΝΣΗ	0	975.299	512.164	1.114.942		
9201101		ΤΜΗΜΑ ΒΟΗΘ.ΠΡΟΣ/ΚΟΥ (31.12.98)	0	1.342.400	0	0		
9201103		ΟΙΚΟΝΟΜΙΚΟΣ ΠΡΟΓΡΑΜΜΑΤΙΣΜΟΣ	0	0	0	0		
9201104		ΤΜΗΜΑ ΠΡΟΣΩΠΙΚΟΥ(ΕΩΣ 31.12.98)	0	5.084	0	0		
9201110		Δ/ΝΣΗ ΠΡΟΜΗΘΕΙΩΝ & LOGISTICS	0	0	0	833		
9201120		ΤΜΗΜΑ ΜΗΧΑΝ/ΣΗΣ	0	0	88.874	391.883		
9201125		ΤΜ.ΔΙΑΧ.ΠΡΟΣΦΟΡΩΝ/ΕΩΣ 31/12/00	0	486.000	243.000	486.000		
9201702		ΜΗΧΑΝΟΓΡΑΦΗΣΗ (ΕΩΣ 31.12.98)	0	8.469	0	0		
9201703		Δ/ΝΣΗ ΠΛ/ΚΗΣ-ΤΕΧΝ-ΠΑΡ.& ΤΕΧΝ.ΥΠ	0	336.779	168.385	344.761		
9201704		ΤΕΧΝΙΚΗ ΥΠΟΣΤ.ΚΤΙΡΙΩΝ-ΟΙΚΟΔ.ΕΡ	0	0	3.974.354	0	6.035.355	
9203250		Δ/ΝΣΗ ΠΩΛΗΣΕΩΝ ΕΘΝΟΥΣ-ΕΘΝ.ΚΥΡ.	0	242.384	119.015	230.513		
9203252		ΤΜΗΜΑ ΠΩΛΗΣΕΩΝ ΙΔΑΝΙΚΟ ΣΠΙΤΙ	0	0	0	474		
9203256		ΤΜΗΜΑ ΠΩΛΗΣΕΩΝ ΕΡΓΟΣΤΑΣΙΟΥ	0	8.305	4.152	8.304		
9203258		ΤΜΗΜΑ ΠΩΛ.ΘΕΣ/ΚΗΣ-9203250 (02)	0	19.800	10.800	21.600		
9203259		ΠΡΟΒΟΛΗ-ΠΡΟΩΘ.ΕΝΤ.& ΕΠΙΚΝ.ΔΙΑΓ	0	0	270.489	0	264.963	
ΣΥΝΟΛΑ ΛΟΓΑΡΙΑΣΜΟΥ			0	6.377.593	6.377.593	3.837.370	3.837.370	8.477.148
ΛΟΓΑΡΙΑΣΜΟΣ	66.05.01	ΑΠΟΣΒΕΣΕΙΣ ΔΙΚ/ΤΩΝ ΒΙΟΜΗΧ						
9200401		ΑΘΛΗΤΙΚΟ ΤΜΗΜΑ	0	0	0	0		
9200411		ΤΜΗΜΑ ΣΥΝΤΑΞΗΣ ΕΘΝΟΥΣ	0	0	0	0		
9200426		ΕΞΟΔΑ ΠΑΡΑΓ.ΚΥΝΗΓΙ-9200800.4	0	0	0	0		
9200505		ΤΜΗΜΑ ΣΥΝΤΑΞΗΣ WEDDING	0	0	0	0		
92008004		ΕΞΟΔΑ ΠΑΡΑΓ.ΚΥΝΗΓΙ	0	0	0	0		
9201000		ΓΕΝΙΚΗ ΔΙΕΥΘ/ΝΣΗ	0	0	0	0		
ΣΥΝΟΛΑ ΛΟΓΑΡΙΑΣΜΟΥ			0	0	0	0	0	0
ΛΟΓΑΡΙΑΣΜΟΣ	66.05.10	ΑΠΟΣΒΕΣΕΙΣ ΕΞΟΔΩΝ ΙΔΡ.& Π						
9200200		Δ/ΝΣΗ ΕΡΓΟΣΤΑΣΙΟΥ	0	0	300.000	600.000		
9200202		ΤΜ.ΔΙΑΧΕΙΡΗΣΗΣ ΑΠΟΘΗΚΩΝ ΧΑΛΑΝΔ	0	0	0	319.992		
9200203		ΤΜΗΜΑ ΕΡΓΟΣΤ. UNISET	0	11.448.805	5.724.402	11.448.804		
9200500		Δ/ΝΣΗ ΙΔΑΝΙΚΟ-ΜΕΝΟΥ	0	0	0	0		
9200800		ΕΞΟΔΑ ΠΑΡΑΓ.ΕΚΔΟΣΕΩΝ ΚΥΝΟΛΟΓΙΑ	0	0	0	0		
9200990		ΕΞΟΔΑ ΠΑΡΕΠ.ΥΠΗΡ.ΠΑΡΑΓ.ΔΡΑΣΤΗΡ	0	0	0	0		
9201000		ΓΕΝΙΚΗ ΔΙΕΥΘ/ΝΣΗ	0	11.448.805	0	6.024.402		12.368.796
9201002		ΕΞΟΔΑ ΠΑΡΕΠΟΜΕΝΩΝ ΔΡΑΣΤ/ΤΩΝ	0	7.010.000	2.204.997	4.661.748		
9201100		ΟΙΚΟΝΟΜΙΚΗ ΔΙΕΥΘΥΝΣΗ	0	2.828.585	946.011	1.869.009		
9201700		Δ/ΝΣΗ ΠΛ/ΚΗΣ-ΤΕΧΝ-ΠΑΡ.31/12/00	0	5.086.907	2.210.301	4.465.587		
9201703		Δ/ΝΣΗ ΠΛ/ΚΗΣ-ΤΕΧΝ-ΠΑΡ.& ΤΕΧΝ.ΥΠ	0	1.380.400	690.196	1.380.388		
9203250		Δ/ΝΣΗ ΠΩΛΗΣΕΩΝ ΕΘΝΟΥΣ-ΕΘΝ.ΚΥΡ.	0	0	16.305.892	0	6.051.505	12.376.732
9203250		Δ/ΝΣΗ ΠΩΛΗΣΕΩΝ ΕΘΝΟΥΣ-ΕΘΝ.ΚΥΡ.	0	0	0	0	0	

		Ιουν-98	Δεκ-98	Ιουν-99	Δεκ-99		
9203258	ΤΜΗΜΑ ΠΩΛ.ΘΕΣ/ΚΗΣ-9203250 (02)	0	0	469.085	469.085	234.539	469.073
ΣΥΝΟΛΑ ΛΟΓΑΡΙΑΣΜΟΥ		0	0	28.223.782	28.223.782	12.310.446	25.214.601
ΛΟΓΑΡΙΑΣΜΟΣ	66.05.13	ΑΠΟΣΒΕΣΕΙΣ ΕΞΟΔ.ΑΥΞ.ΚΕΦ.&					
9201000	ΓΕΝΙΚΗ ΔΙΕΥΘ/ΝΣΗ	0	0	0	0	10.023.999	
9201100	ΟΙΚΟΝΟΜΙΚΗ ΔΙΕΥΘΥΝΣΗ	0	0	1.818.308	1.818.308	909.152	10.255.802
ΣΥΝΟΛΑ ΛΟΓΑΡΙΑΣΜΟΥ		0	0	1.818.308	1.818.308	909.152	20.279.801
ΛΟΓΑΡΙΑΣΜΟΣ	66.05.14	ΑΠΟΣΒΕΣΕΙΣ ΕΞΟΔΩΝ ΚΤΗΣΕΩΣ					
9200203	ΤΜΗΜΑ ΕΡΓΟΣΤ.ΥΝΙΣΕΤ	0	0	800.000	800.000	399.998	799.994
9201000	ΓΕΝΙΚΗ ΔΙΕΥΘ/ΝΣΗ	0	0	0	0	16.666	60.376.523
9201100	ΟΙΚΟΝΟΜΙΚΗ ΔΙΕΥΘΥΝΣΗ	0	0	6.389.169	6.389.169	3.194.577	7.305.638
ΣΥΝΟΛΑ ΛΟΓΑΡΙΑΣΜΟΥ		0	0	7.189.169	7.189.169	3.611.241	68.482.155
ΛΟΓΑΡΙΑΣΜΟΣ	66.05.17	ΑΠΟΣΒΕΣΕΙΣ ΕΞΟΔΩΝ ΑΝΑΔΙΟΡ					
9200202	ΤΜ.ΔΙΑΧΕΙΡΗΣΗΣ ΑΠΟΘΗΚΩΝ ΧΑΛΑΝΔ	0	0	51.600	51.600	25.800	51.600
9200203	ΤΜΗΜΑ ΕΡΓΟΣΤ.ΥΝΙΣΕΤ	0	0	15.000	15.000	7.500	15.000
9200300	ΔΝΣΗ ΕΡΓΑΣΤ.ΓΡΑΦ.ΤΕΧΝΩΝ	0	0	1.302.504	1.302.504	398.412	748.596
9200305	ΤΜΗΜΑ ΕΠΕΞ/ΣΙΑΣ ΧΡΩΜΑΤΟΣ-ΕΙΚΟΝ	0	0	101.575	101.575	407.699	822.018
9200307	ΤΜΗΜΑ ΕΞΟΔΟΥ	0	0	0	0	306.388	1.225.552
9200309	ΔΗΜΙΟΥΡΓΙΚΟ ΤΜΗΜΑ (ΑΤΕΛΙΕ)	0	0	30.000	30.000	19.170	38.340
9200400	Δ/ΝΣΗ ΕΘΝΟΥΣ-ΕΘΝΟΥΣ ΚΥΡΙΑΚΗΣ	0	0	16.500	16.500	64.113	126.393
9200401	ΑΘΛΗΤΙΚΟ ΤΜΗΜΑ	0	0	449.340	449.340	228.220	457.150
9200402	ΤΗΛΕΟΠΤΙΚΟ-ΚΑΛΛ/ΚΟ ΤΜΗΜΑ 2002	0	0	0	0	0	0
9200404	ΣΥΝΤΑΞΗ INTERNET(ΑΚΥΡ.ΓΙΑ 2002	0	0	120.000	120.000	60.000	120.000
9200405	ΤΜΗΜΑ ΣΥΝΤΑΞΗΣ ΘΕΣ/ΝΙΚΗΣ	0	0	6.102	6.102	3.050	6.098
9200406	ΤΜΗΜΑ ΔΙΟΡΘΩΣΗΣ ΕΘΝΟΥΣ-ΕΘΝ.ΚΥΡ	0	0	0	0	0	0
9200407	ΤΜΗΜΑ ΚΑΛΛΙΤΕΧΝΙΚΟ(ΑΚΥΡ.2002)	0	0	150.230	150.230	93.658	188.362
9200408	ΤΜΗΜΑ ΓΡΑΦΗΜΑΤΩΝ (ΑΚΥΡΟ)	0	0	0	0	79.473	337.995
9200411	ΤΜΗΜΑ ΣΥΝΤΑΞΗΣ ΕΘΝΟΥΣ	0	0	379.100	379.100	164.550	319.599
9200412	ΤΜΗΜΑ ΣΕΛΙΔΩΣΗΣ ΕΘΝΟΥΣ-ΕΘΝ.ΚΥΡ	0	0	688.500	688.500	344.250	688.500
9200413	ΤΜ.ΠΑΗΚΤΡ/ΓΗΣ ΕΘΝΟΣ-ΕΘΝΟΣ ΚΥΡ.	0	0	69.000	69.000	34.500	69.000
9200421	ΤΜΗΜΑ ΣΥΝΤΑΞΗΣ ΕΘΝΟΥΣ ΚΥΡΙΑΚΗΣ	0	0	372.499	372.499	105.000	219.000
9200501	ΤΜΗΜ.ΣΕΛΙΔΩΠ.ΙΔΑΝ-ΜΕΝΟΥ-ΟΔ.ΑΓ.	0	0	0	0	4.300	30.100
9200502	ΤΜΗΜΑ ΣΥΝΤΑΞΗΣ ΙΔΑΝΙΚΟΥ	0	0	7.500	7.500	3.437	3.437
9200701	ΥΠΟΣΤΗΡΙΞΗ ΠΑΡΑΓΩΓΗΣ	0	0	654.516	654.516	975.545	5.753.729
9200702	ΝΕΑ PROJECTS INTERNET(ΑΚΥΡΟ)	0	0	0	0	0	0
9200990	ΕΞΟΔΑ ΠΑΡΕΠ.ΥΠΗΡ.ΠΑΡΑΓ.ΔΡΑΣΤΗΡ	0	0	0	4.413.966	0	3.325.065
9201000	ΓΕΝΙΚΗ ΔΙΕΥΘ/ΝΣΗ	0	0	0	0	0	0
9201004	ΤΜΗΜΑ ΠΡΟΣΩΠΙΚΟΥ (1.1.99)	0	0	0	0	479.602	927.826
9201100	ΟΙΚΟΝΟΜΙΚΗ ΔΙΕΥΘΥΝΣΗ	0	0	5.326.856	5.326.856	2.270.345	4.601.631
9201104	ΤΜΗΜΑ ΠΡΟΣΩΠΙΚΟΥ(ΕΩΣ 31.12.98)	0	0	288.866	288.866	0	0
9201110	Δ/ΝΣΗ ΠΡΟΜΗΘΕΙΩΝ & LOGISTICS	0	0	390.000	390.000	195.000	390.000
9201120	ΤΜΗΜΑ ΜΗΧΑΝ/ΣΗΣ	0	0	0	0	1.246.210	2.807.886
9201700	ΔΝΣΗ ΠΛ/ΚΗΣ-ΤΕΧΝ-ΠΑΡ.31/12/00	0	0	934.272	934.272	467.136	934.272
9201702	ΜΗΧΑΝΟΓΡΑΦΗΣΗ (ΕΩΣ 31.12.98)	0	0	1.766.829	1.766.829	0	0
9201703	ΔΝΣΗ ΠΛ/ΚΗΣ-ΤΕΧΝ-ΠΑΡ.& ΤΕΧΝ.ΥΠ	0	0	0	8.706.823	0	4.658.293
9203150	ΔΙΑΝΟΜΗ ΕΝΤΥΠΩΝ	0	0	0	0	0	0
9203250	Δ/ΝΣΗ ΠΩΛΗΣΕΩΝ ΕΘΝΟΥΣ-ΕΘΝ.ΚΥΡ.	0	0	129.000	129.000	48.872	48.872
ΣΥΝΟΛΑ ΛΟΓΑΡΙΑΣΜΟΥ		0	0	13.249.789	13.249.789	8.032.230	20.939.705
ΛΟΓΑΡΙΑΣΜΟΣ	66.05.19	ΑΠΟΣΒΕΣΕΙΣ ΛΟΙΠΩΝ ΕΞΟΔΩΝ					
9200426	ΕΞΟΔΑ ΠΑΡΑΓ.ΚΥΝΗΓΙ-9200800.4	0	0	0	0	0	0
92008004	ΕΞΟΔΑ ΠΑΡΑΓ.ΚΥΝΗΓΙ	0	0	0	0	0	0
9200990	ΕΞΟΔΑ ΠΑΡΕΠ.ΥΠΗΡ.ΠΑΡΑΓ.ΔΡΑΣΤΗΡ	0	0	0	0	0	0
9201000	ΓΕΝΙΚΗ ΔΙΕΥΘ/ΝΣΗ	0	0	0	0	0	0
9201002	ΕΞΟΔΑ ΠΑΡΕΠΟΜΕΝΩΝ ΔΡΑΣΤ/ΤΩΝ	0	0	18.060	18.060	9.030	18.060
9201100	ΟΙΚΟΝΟΜΙΚΗ ΔΙΕΥΘΥΝΣΗ	0	0	1.107.383	1.107.383	450.680	901.352
9201703	ΔΝΣΗ ΠΛ/ΚΗΣ-ΤΕΧΝ-ΠΑΡ.& ΤΕΧΝ.ΥΠ	0	0	0	0	0	0
9201704	ΤΕΧΝΙΚΗ ΥΠΟΣΤ.ΚΤΙΡΙΩΝ-ΟΙΚΟΔ.ΕΡ	0	0	0	1.125.443	0	459.710
ΣΥΝΟΛΑ ΛΟΓΑΡΙΑΣΜΟΥ		0	0	1.125.443	1.125.443	459.710	919.412
ΛΟΓΑΡΙΑΣΜΟΣ	66.99.99	ΠΡΟΥΠ/ΝΕΣ ΑΠΟΣΒΕΣΕΙΣ ΕΚΜΕ					
9200200	Δ/ΝΣΗ ΕΡΓΟΣΤΑΣΙΟΥ	41.340.691	41.340.691	0	0	0	0

			Ιουν-98	Δεκ-98	Ιουν-99	Δεκ-99		
9200201		ΤΜΗΜΑ ΟΡΓΑΝΩΣΗΣ ΠΑΡΑΓΩΓΗΣ	96.000	0	0	0		
9200202		ΤΜ.ΔΙΑΧΕΙΡΗΣΗΣ ΑΠΟΘΗΚΩΝ ΧΑΛΑΝΔ	3.785.702	0	0	0		
9200203		ΤΜΗΜΑ ΕΡΓΟΣΤ. UNISET	137.087.112	0	0	0		
9200204		ΤΜΗΜΑ ΕΡΓΟΣΤΑΣΙΟΥ LITHOMAN	702.222	0	0	0		
9200205		ΤΜΗΜΑ ΕΡΓΟΣΤΑΣΙΟΥ POLYMAN	50.411.326	0	0	0		
9200210		ΤΜΗΜΑ ΕΡΓΟΣΤΑΣΙΟΥ UNIMAN	4.183.390	0	0	0		
9200300		ΔΝΣΗ ΕΡΓΑΣΤ.ΓΡΑΦ.ΤΕΧΝΩΝ	57.300.957	0	0	0		
9200303		ΤΜΗΜΑ ΣΕΛΙΔ/ΣΗ ΖΑΠΙΝΓΚ (ΑΚΥΡΟ)	3.480	0	0	0		
9200304		ΤΜΗΜΑ ΣΕΛΙΔΟΠΟΙΗΣΗΣ ΤΡΙΤΩΝ	92.240	0	0	0		
9200305		ΤΜΗΜΑ ΕΠΕΞ/ΣΙΑΣ ΧΡΩΜΑΤΟΣ-ΕΙΚΟΝ	1.445.367	0	0	0		
9200307		ΤΜΗΜΑ ΕΞΟΔΟΥ	555.470	0	0	0		
9200309		ΔΗΜΙΟΥΡΓΙΚΟ ΤΜΗΜΑ (ΑΤΕ/ΛΙΕ)	228.798	0	0	0		
9200400		Δ/ΝΣΗ ΕΘΝΟΥΣ-ΕΘΝΟΥΣ ΚΥΡΙΑΚΗΣ	4.124.820	0	0	0		
9200401		ΑΘΛΗΤΙΚΟ ΤΜΗΜΑ	703.860	0	0	0		
9200402		ΤΗΛΕΟΠΤΙΚΟ-ΚΑΛΛΙΚΟ ΤΜΗΜΑ 2002	307.022	0	0	0		
9200403		ΤΜΗΜΑ ΑΡΧΕΙΟΥ	229.994	0	0	0		
9200404		ΣΥΝΤΑΞΗ INTERNET(ΑΚΥΡ.ΓΙΑ 2002	438.722	0	0	0		
9200405		ΤΜΗΜΑ ΣΥΝΤΑΞΗΣ ΘΕΣ/ΝΙΚΗΣ	683.489	0	0	0		
9200407		ΤΜΗΜΑ ΚΑΛΛΙΤΕΧΝΙΚΟ(ΑΚΥΡ.2002)	333.892	0	0	0		
9200408		ΤΜΗΜΑ ΓΡΑΦΗΜΑΤΩΝ (ΑΚΥΡΟ)	1.368.751	0	0	0		
9200409		ΤΜΗΜΑ ΦΩΤΟΓΡΑΦΩΝ	1.445.522	0	0	0		
9200410		ΤΜΗΜΑ ΒΟΗΘ.ΠΡΟΣ.ΣΥΝΤΑΞΗΣ	112.999	0	0	0		
9200411		ΤΜΗΜΑ ΣΥΝΤΑΞΗΣ ΕΘΝΟΥΣ	5.331.112	0	0	0		
9200412		ΤΜΗΜΑ ΣΕΛΙΔ/ΣΗΣ ΕΘΝΟΥΣ-ΕΘΝ.ΚΥΡ	741.803	0	0	0		
9200413		ΤΜ.ΠΛΗΚΤΡ/ΓΗΣ ΕΘΝΟΣ-ΕΘΝΟΣ ΚΥΡ.	800.590	0	0	0		
9200421		ΤΜΗΜΑ ΣΥΝΤΑΞΗΣ ΕΘΝΟΥΣ ΚΥΡΙΑΚΗΣ	1.357.410	0	0	0		
9200422		ΤΜΗΜΑ ΣΕΛ/ΣΗΣ ΕΘΝ.ΚΥΡ(ΑΚΥ.2002	219.137	0	0	0		
9200500		Δ/ΝΣΗ ΙΔΑΝΙΚΟ-ΜΕΝΟΥ	1.375.103	0	0	0		
9200501		ΤΜΗΜ.ΣΕΛΙΔΟΠ.ΙΔΑΝ-ΜΕΝΟΥ-ΟΔ.ΑΓ.	35.195	0	0	0		
9200502		ΤΜΗΜΑ ΣΥΝΤΑΞΗΣ ΙΔΑΝΙΚΟΥ	1.670.743	0	0	0		
9200503		ΤΜΗΜΑ ΣΥΝΤΑΞΗΣ ΜΕΝΟΥ	49.852	0	0	0		
9200600		ΤΜΗΜΑ ΣΥΝΤΑΞΗΣ ΣΙΝΕΜΑ	576.143	0	0	0		
9200601		ΤΜΗΜΑ ΣΕΛΙΔΟΠΟΙΗΣΗΣ ΣΙΝΕΜΑ	39.566	0	0	0		
9200701		ΥΠΟΣΤΗΡΙΞΗ ΠΑΡΑΓΩΓΗΣ	1.821.692	321.000.172	0	0	0	0
9201000		ΓΕΝΙΚΗ ΔΙΕΥΘ/ΝΣΗ	15.621.662	0	0	0		
9201001		ΤΜΗΜΑ ΝΟΜΙΚΩΝ ΥΠΗΡΕΣΙΩΝ	78.723	0	0	0		
9201002		ΕΞΟΔΑ ΠΑΡΕΠΟΜΕΝΩΝ ΔΡΑΣΤ/ΤΩΝ	20.278.028	0	0	0		
9201100		ΟΙΚΟΝΟΜΙΚΗ ΔΙΕΥΘΥΝΣΗ	20.642.504	0	0	0		
9201101		ΤΜΗΜΑ ΒΟΗΘ.ΠΡΟΣ/ΚΟΥ (31.12.98)	1.195.863	0	0	0		
9201102		ΤΜΗΜΑ ΛΟΓΙΣΤΗΡΙΟΥ	142.069	0	0	0		
9201103		ΟΙΚΟΝΟΜΙΚΟΣ ΠΡΟΓΡΑΜΜΑΤΙΣΜΟΣ	127.883	0	0	0		
9201104		ΤΜΗΜΑ ΠΡΟΣΩΠΙΚΟΥ(ΕΩΣ 31.12.98)	350.685	0	0	0		
9201110		Δ/ΝΣΗ ΠΡΟΜΗΘΕΙΩΝ & LOGISTICS	379.382	0	0	0		
9201125		ΤΜ.ΔΙΑΧ.ΠΡΟΣΦΟΡΩΝ(ΕΩΣ 31/12/00	766.945	0	0	0		
9201700		ΔΝΣΗ ΠΛΚΗΣ-ΤΕΧΝ-ΠΑΡ.31/12/00	1.312.082	0	0	0		
9201702		ΜΗΧΑΝΟΓΡΑΦΗΣΗ (ΕΩΣ 31.12.98)	1.417.408	0	4.450.923	0		
9201703		ΔΝΣΗ ΠΛΚΗΣ-ΤΕΧΝ-ΠΑΡ.& ΤΕΧΝ.ΥΠ	24.163.131	86.476.365	-4.450.923	0	0	0
9203150		ΔΙΑΝΟΜΗ ΕΝΤΥΠΩΝ	595.978	0	0	0		
9203250		Δ/ΝΣΗ ΠΩΛΗΣΕΩΝ ΕΘΝΟΥΣ-ΕΘΝ.ΚΥΡ.	2.152.501	0	0	0		
9203251		ΤΜΗΜΑ ΠΩΛ.ΕΘΝ-ΕΘΝ.ΚΥΡ.31/12/00	296.838	0	0	0		
9203252		ΤΜΗΜΑ ΠΩΛΗΣΕΩΝ ΙΔΑΝΙΚΟ ΣΠΙΤΙ	9.912	0	0	0		
9203256		ΤΜΗΜΑ ΠΩΛΗΣΕΩΝ ΕΡΓΟΣΤΑΣΙΟΥ	1.068.229	0	0	0		
9203258		ΤΜΗΜΑ ΠΩΛ.ΘΕΣ/ΚΗΣ-9203250 (02)	448.402	0	0	0		
9203259		ΠΡΟΒΟΛΗ-ΠΡΟΩΘ.ΕΝΤ & ΕΠΙΚΗΝ.ΔΙΑΓ	330.498	4.902.358	0	0	0	0
ΣΥΝΟΛΑ ΛΟΓΑΡΙΑΣΜΟΥ			412.378.895	412.378.895	0	0	0	0
ΛΟΓΑΡΙΑΣΜΟΣ	68.01.91	ΠΡΟΒΛΕΨΕΙΣ ΓΙΑ ΥΠΟΤΙΜΗΣΕΙ						
9204002		ΠΡΟΒΛ.ΓΙΑ ΥΠΟΤΙΜΗΣΕΙΣ	0	0	0	0	81.672.251	81.672.251
ΣΥΝΟΛΑ ΛΟΓΑΡΙΑΣΜΟΥ			0	0	0	0	81.672.251	81.672.251
						8.555.535.128		
ΓΕΝΙΚΑ ΣΥΝΟΛΑ			8.195.853.939	11.909.821.265	8.555.535.128	12.865.002.876		

0

	Ιουν-98	Δεκ-98	Ιουν-99	Δεκ-99
FC				
ΠΑΡΑΓΩΓΗ	2.345.584.466	4.626.998.194	2.274.461.920	4.671.529.863
ΔΙΟΙΚΗΣΗ	551.925.313	1.067.231.040	561.810.413	1.205.652.334
ΔΙΟΙΚΗΣΗ	0	0	0	0
ΔΙΟΙΚΗΣΗ(ΣΥΝΟΛΟ)	551.925.313	1.067.231.040	561.810.413	1.205.652.334
ΔΙΑΘΕΣΗ	291.868.604	536.330.159	306.201.026	684.826.353
ΧΡΗΜΑΤΟΟΙΚΟΝΟΜΙΚΑ	67.115.208	325.389.100	432.759.355	511.556.202
ΣΥΝΟΛΟ	3.256.493.591	6.555.948.493	3.575.232.714	7.073.564.752
YC				
ΠΑΡΑΓΩΓΗ	2.883.421.201	1.579.212.316	2.990.968.249	1.736.771.541
ΔΙΟΙΚΗΣΗ	280.026.072	293.151.869	215.651.980	317.921.873
ΔΙΑΘΕΣΗ	1.123.536.456	2.217.326.385	1.342.057.083	2.769.989.452
ΧΡΗΜΑΤΟΟΙΚΟΝΟΜΙΚΑ	396.143.485	649.971.198	140.214.020	238.813.798
ΣΥΝΟΛΟ	4.683.127.214	4.739.661.768	4.688.891.332	5.063.496.664
SVC				
ΠΑΡΑΓΩΓΗ	183.288.886	403.040.173	192.871.809	439.122.718
ΔΙΟΙΚΗΣΗ	59.249.139	176.365.266	81.751.246	247.493.141
ΔΙΑΘΕΣΗ	13.695.109	34.805.565	16.788.027	41.325.601
ΣΥΝΟΛΟ	256.233.134	614.211.004	291.411.082	727.941.460
ΓΕΝΙΚΟ ΣΥΝΟΛΟ	8.195.853.939	11.909.821.265	8.555.535.128	12.865.002.876
	0	0	0	0
ΕΚΠΙΣΤΕΥΣΗ ΚΟΣΤΟΛΟΓΗΣΗ				
ΠΑΡΑΓΩΓΗ	5.412.294.553	6.609.250.683	5.561.314.615	7.058.594.164
ΔΙΟΙΚΗΣΗ	891.200.524	1.536.748.175	859.213.639	1.771.067.348
ΔΙΑΘΕΣΗ	1.429.100.169	2.788.462.109	1.665.046.136	3.496.141.406
ΧΡΗΜΑΤΟΟΙΚΟΝΟΜΙΚΑ	463.258.693	975.360.298	572.973.375	750.370.000
ΣΥΝΟΛΟ	8.195.853.939	11.909.821.265	8.658.547.765	13.076.172.918
ΜΕΤΑΒΛΗΤΗ ΚΟΣΤΟΛΟΓΗΣΗ				
ΠΑΡΑΓΩΓΗ	5.412.294.553	6.609.250.683	5.458.301.978	6.847.424.122
ΔΙΟΙΚΗΣΗ	891.200.524	1.536.748.175	859.213.639	1.771.067.348
ΔΙΑΘΕΣΗ	1.429.100.169	2.788.462.109	1.665.046.136	3.496.141.406
ΧΡΗΜΑΤΟΟΙΚΟΝΟΜΙΚΑ	463.258.693	975.360.298	572.973.375	750.370.000
ΣΥΝΟΛΟ	8.195.853.939	11.909.821.265	8.555.535.128	12.865.002.876

ΛΟΓΑΡΙΑΣΜΟΣ	60.00.00	ΤΑΚΤΙΚΕΣ ΑΠΟΔΟΣΕΙΣ	Ιουν-00		Δεκ-00		Ιουν-01		Δεκ-01	
9200200		Δ/ΝΣΗ ΕΡΓΟΣΤΑΣΙΟΥ	41.204.817		81.717.039		36.933.297		66.386.715	
9200201		ΤΜΗΜΑ ΟΡΓΑΝΩΣΗΣ ΠΑΡΑΓΩΓΗΣ	17.108.912		33.907.376		12.306.972		23.570.940	
9200202		ΤΜ.ΔΙΑΧΕΙΡΗΣΗΣ ΑΠΟΘΗΚΩΝ ΧΑΛΛΑΝΔ	16.646.962		33.380.111		21.641.934		42.114.947	
9200203		ΤΜΗΜΑ ΕΡΓΟΣΤ. UNISET	83.826.309		168.513.990		87.714.296		174.958.626	
9200204		ΤΜΗΜΑ ΕΡΓΟΣΤΑΣΙΟΥ LITHOMAN	37.110.658		72.199.425		13.000.630		13.000.630	
9200205		ΤΜΗΜΑ ΕΡΓΟΣΤΑΣΙΟΥ POLYMAN	55.657.908		105.843.352		59.531.040		120.799.063	
9200208		ΤΜΗΜΑ ΦΩΤΟΜΕΤΑΦΟΡΕΙΟΥ	15.389.111		28.553.515		13.129.576		27.197.844	
9200210		ΤΜΗΜΑ ΕΡΓΟΣΤΑΣΙΟΥ UNIMAN	20.689.572		38.953.755		19.346.556		29.470.297	
9200212		ΕΞΟΔΑ ΠΑΡΑΓΩΓΗΣ ΕΝΘΕΣΗΣ	0		0		5.265.689		10.183.372	
9200213		ΔΙΑΧΕΙΡΗΣΗ ΑΠΟΘΗΚΩΝ ΜΕΚ	0		0		6.732.736		11.802.836	
9200300		Δ/ΝΣΗ ΕΡΓΑΣΤ.ΓΡΑΦ.ΤΕΧΝΩΝ	10.846.728		15.604.344		4.839.244		11.874.826	
9200304		ΤΜΗΜΑ ΣΕΛΙΔΟΠΟΙΗΣΗΣ ΤΡΙΤΩΝ	11.720.621		21.125.958		12.347.463		24.575.581	
9200305		ΤΜΗΜΑ ΕΠΕΞ/ΣΙΑΣ ΧΡΩΜΑΤΟΣ-ΕΙΚΩΝ	50.107.757		96.277.171		49.392.544		96.781.675	
9200307		ΤΜΗΜΑ ΕΞΟΔΟΥ	16.933.044		32.478.281		13.610.201		27.270.488	
9200308		ΤΜΗΜΑ ΜΟΝΤΑΖ	20.817.159		40.480.770		20.338.805		40.685.729	
9200309		ΔΗΜΙΟΥΡΓΙΚΟ ΤΜΗΜΑ (ΑΤΕΛΙΕ)	10.805.602		19.713.842		10.162.464		21.083.428	
9200400		Δ/ΝΣΗ ΕΘΝΟΥΣ-ΕΘΝΟΥΣ ΚΥΡΙΑΚΗΣ	22.213.480		40.466.400		21.496.596		41.383.362	
9200401		ΑΘΛΗΤΙΚΟ ΤΜΗΜΑ	78.046.384		157.385.476		75.502.166		145.928.399	
92004015		ΕΘΝΟΣΠΟΡ ΝΕΤ	0		0		0		0	
9200402		ΤΗΛΕΟΠΤΙΚΟ-ΚΑΛΛ/ΚΟ ΤΜΗΜΑ 2002	33.191.779		63.208.830		31.199.380		61.047.438	
9200403		ΤΜΗΜΑ ΑΡΧΕΙΟΥ	11.808.029		11.808.029		8.522.213		18.153.311	
9200404		ΣΥΝΤΑΞΗ INTERNET(ΑΚΥΡ.ΓΙΑ 2002	0		2.776.944		2.585.800		2.585.800	
9200405		ΤΜΗΜΑ ΣΥΝΤΑΞΗΣ ΘΕΣ/ΝΙΚΗΣ	16.433.260		31.307.734		12.692.940		26.322.187	
9200406		ΤΜΗΜΑ ΔΙΟΡΘΩΣΗΣ ΕΘΝΟΥΣ-ΕΘΝ.ΚΥΡ	36.575.245		72.281.929		29.644.664		61.494.593	
9200407		ΤΜΗΜΑ ΚΑΛΛΙΤΕΧΝΙΚΟ(ΑΚΥΡ.2002)	39.096.699		72.280.641		38.085.940		68.753.020	
9200408		ΤΜΗΜΑ ΓΡΑΦΗΜΑΤΩΝ (ΑΚΥΡΟ)	27.212.912		50.763.228		18.962.512		37.673.220	
9200409		ΤΜΗΜΑ ΦΩΤΟΓΡΑΦΩΝ	24.562.822		46.363.648		19.896.704		37.170.724	
9200410		ΤΜΗΜΑ ΒΟΗΘ.ΠΡΟΣ.ΣΥΝΤΑΞΗΣ	6.643.427		12.429.280		6.336.116		12.553.728	
9200411		ΤΜΗΜΑ ΣΥΝΤΑΞΗΣ ΕΘΝΟΥΣ	288.324.919		535.031.516		228.242.337		431.834.817	
9200412		ΤΜΗΜΑ ΣΕΛΙΔΩΣΗΣ ΕΘΝΟΥΣ-ΕΘΝ.ΚΥΡ	69.764.466		132.502.964		45.572.071		90.355.722	
9200413		ΤΜ.ΠΛΗΚΤΡ/ΓΗΣ ΕΘΝΟΣ-ΕΘΝΟΣ ΚΥΡ.	17.104.911		33.425.599		12.980.555		26.062.718	
9200421		ΤΜΗΜΑ ΣΥΝΤΑΞΗΣ ΕΘΝΟΥΣ ΚΥΡΙΑΚΗΣ	82.043.385		162.658.998		91.012.004		176.704.878	
9200422		ΤΜΗΜΑ ΣΕΛ/ΣΗΣ ΕΘΝ.ΚΥΡ(ΑΚΥ.2002	38.389.941		71.707.016		31.141.916		64.383.944	
9200423		ΕΞΟΔΑ ΠΑΡ. NEW GEN (ΑΚΥΡ.2002)	200.000		200.000		3.801.868		4.235.998	
9200424		ΕΞΟΔΑ ΠΑΡ.ΑΥΤΟ ΜΑΡΚΕΤ(ΑΚ.2002)	2.058.921		3.867.512		1.507.632		1.778.132	
9200425		ΕΞΟΔΑ ΠΑΡΑΓ.ΕΡΓΑΣΙΑ-ΕΙΔ.ΕΚΔΟΣ.	8.190.048		15.066.322		7.014.632		17.052.022	
9200426		ΕΞΟΔΑ ΠΑΡΑΓ.ΚΥΝΗΓΙ-9200800.4	0		3.522.300		5.233.200		12.022.837	
9200427		ΟΔΗΓΟΣ ΓΙΑ ΤΗΝ ΠΟΛΗ(ΑΚΥΡ.2002)	2.989.476		11.907.374		12.455.356		14.447.748	
9200428		ΑΤΕΛΙΕ ΕΘΝΟΥΣ-ΕΘΝΟΥΣ ΚΥΡΙΑΚΗΣ	19.234.598		42.355.724		20.497.262		40.936.930	
9200431		ΕΞΟΔΑ ΠΑΡ.ΕΦ.ΠΡΩΙΝΗ-ΑΚΥΡ.2002	0		17.756.490		23.910.157		35.301.650	
9200432		ΤΜΗΜΑ ΠΑΡΑΓΩΓΗΣ ΕΝΘ.ΕΙΚΩΝΕΣ	0		0		0		0	
9200433		ΤΜΗΜΑ ΕΙΔ.ΕΚΔΟΣΕΩΝ (9200436)	0		0		0		0	
9200435		ΕΞΟΔΑ ΠΑΡΑΓ.ΕΝΘ."ΘΕΛΩ" ΠΕΜΠΤΗΣ	0		0		0		0	
9200500		Δ/ΝΣΗ ΙΔΑΝΙΚΟ-ΜΕΝΟΥ	11.059.518		24.377.088		15.105.150		28.885.914	
9200501		ΤΜΗΜ.ΣΕΛΙΔΟΠ.ΙΔΑΝ-ΜΕΝΟΥ-ΟΔ.ΑΓ.	18.223.486		34.514.574		18.847.416		35.722.578	
9200502		ΤΜΗΜΑ ΣΥΝΤΑΞΗΣ ΙΔΑΝΙΚΟΥ	21.151.604		40.375.087		21.233.072		42.213.704	
9200503		ΤΜΗΜΑ ΣΥΝΤΑΞΗΣ ΜΕΝΟΥ	1.054.050		2.027.490		1.082.608		2.333.808	
9200505		ΤΜΗΜΑ ΣΥΝΤΑΞΗΣ WEDDING	0		0		0		554.400	
9200506		ΤΜΗΜΑ ΣΕΛΙΔΟΠΟΙΗΣΗΣ WEDDING	0		0		0		0	
9200600		ΤΜΗΜΑ ΣΥΝΤΑΞΗΣ ΣΙΝΕΜΑ	16.240.300		30.286.651		16.212.677		30.889.189	
9200601		ΤΜΗΜΑ ΣΕΛΙΔΟΠΟΙΗΣΗΣ ΣΙΝΕΜΑ	6.771.518		12.668.157		6.466.937		12.027.962	
9200701		ΥΠΟΣΤΗΡΙΞΗ ΠΑΡΑΓΩΓΗΣ	32.276.054		61.601.663		27.419.600		53.233.360	
9200800		ΕΞΟΔΑ ΠΑΡΑΓ.ΕΚΔΟΣΕΩΝ ΚΥΝΟΛΟΓΙΑ	0		0		5.962.000		13.231.866	
92008001		ΕΞΟΔΑ ΠΑΡΑΓ.ΤΜ.ΠΕΡ.ΚΥΝΟΛΟΓΙΑΣ	0		0		0		0	
92008004		ΕΞΟΔΑ ΠΑΡΑΓ.ΚΥΝΗΓΙ	0		0		0		0	
9200801		ΤΜΗΜΑ ΣΕΛΙΔ.ΕΚΔΟΣΕΩΝ ΚΥΝΟΛΟΓΙΑ	0		0		0		0	
92008011		ΕΞΟΔΑ ΣΕΛΙΔΟΠ.ΠΕΡΙΟΔ.ΚΥΝΟΛΟΓΙΑ	0		0		0		0	
92008014		ΕΞΟΔΑ ΣΕΛΙΔΟΠ.ΚΥΝΗΓΙ	0		0		0		0	
9200900		Δ/ΝΣΗ ΣΥΝΤ.ΑΘΛ.ΕΦΗΜ.-ΑΚΥΡΟ	0		0		0		0	
9200903		ΣΕΛΙΔΩΣΗ ΑΘΛΗΤ.ΕΦΗΜ.-ΑΚΥΡΟ	0		0		0		0	
9200990		ΕΞΟΔΑ ΠΑΡΕΠ.ΥΠΗΡ.ΠΑΡΑΓ.ΔΡΑΣΤΗΡ	0	1.339.726.392	0	2.594.593.944	0	1.245.916.928	0	2.389.030.956
9201000		ΓΕΝΙΚΗ ΔΙΕΥΘ/ΝΣΗ	44.066.120		99.352.356		34.267.894		69.682.693	

		Ιουν-00	Δεκ-00	Ιουν-01	Δεκ-01				
9201001	ΤΜΗΜΑ ΝΟΜΙΚΩΝ ΥΠΗΡΕΣΙΩΝ	5.250.000	11.466.000	8.572.230	15.982.230				
9201002	ΕΞΟΔΑ ΠΑΡΕΠΟΜΕΝΩΝ ΔΡΑΣΤ/ΤΩΝ	27.762.534	56.036.015	51.706.981	92.027.434				
9201003	ΒΟΗΘ.ΠΡΟΣΩΠΙΚΟ/ΟΔΗΓΟΙ	23.475.343	44.253.979	21.840.651	43.330.314				
9201004	ΤΜΗΜΑ ΠΡΟΣΩΠΙΚΟΥ (1.1.99)	13.705.312	27.746.112	15.745.012	30.277.494				
9201100	ΟΙΚΟΝΟΜΙΚΗ ΔΙΕΥΘΥΝΣΗ	23.905.300	49.995.976	18.015.124	39.177.396				
9201101	ΤΜΗΜΑ ΒΟΗΘ.ΠΡΟΣ/ΚΟΥ (31.12.98)	0	0	0	0				
9201102	ΤΜΗΜΑ ΛΟΓΙΣΤΗΡΙΟΥ	30.007.642	57.485.826	26.907.080	50.275.657				
9201103	ΟΙΚΟΝΟΜΙΚΟΣ ΠΡΟΓΡΑΜΜΑΤΙΣΜΟΣ	29.513.877	55.507.401	29.929.754	55.822.274				
9201104	ΤΜΗΜΑ ΠΡΟΣΩΠΙΚΟΥ(ΕΩΣ 31.12.98)	0	0	0	0				
9201105	ΤΜΗΜ.ΚΟΣΤΟΛΟΓΗΣΗΣ &ΠΡΟΥΠΟΛ/ΜΟΥ	0	0	0	0				
9201110	Δ/ΝΣΗ ΠΡΟΜΗΘΕΙΩΝ & LOGISTICS	16.934.400	34.689.324	19.631.108	39.802.288				
9201120	ΤΜΗΜΑ ΜΗΧΑΝ/ΣΗΣ	16.655.640	30.736.840	15.160.400	29.751.520				
9201125	ΤΜ.ΔΙΑΧ.ΠΡΟΣΦΟΡΩΝ(ΕΩΣ 31/12/00)	8.714.080	16.226.272	0	0				
9201700	Δ/ΝΣΗ ΠΛ/ΚΗΣ-ΤΕΧΝ-ΠΑΡ.31/12/00	14.702.912	30.351.536	0	0				
9201702	ΜΗΧΑΝΟΓΡΑΦΗΣΗ (ΕΩΣ 31.12.98)	0	0	0	0				
9201703	Δ/ΝΣΗ ΠΛ/ΚΗΣ-ΤΕΧΝ-ΠΑΡ.& ΤΕΧΝ.ΥΠ	17.408.139	272.101.299	30.073.055	543.920.692	31.502.171	273.278.405	56.831.460	522.960.760
9203150	ΔΙΑΝΟΜΗ ΕΝΤΥΠΩΝ	15.555.279	30.365.483	16.641.057	31.839.374				
9203250	Δ/ΝΣΗ ΠΩΛΗΣΕΩΝ ΕΘΝΟΥΣ-ΕΘΝ.ΚΥΡ.	0	1.100.000	71.438.144	142.769.666				
9203251	ΤΜΗΜΑ ΠΩΛ.ΕΘΝ-ΕΘΝ.ΚΥΡ.31/12/00	51.548.414	99.773.010	0	0				
9203252	ΤΜΗΜΑ ΠΩΛΗΣΕΩΝ ΙΔΑΝΙΚΟ ΣΠΙΤΙ	14.760.580	28.288.740	15.622.104	31.213.940				
9203253	ΤΜΗΜΑ ΠΩΛΗΣΕΩΝ ΜΕΝΟΥ	0	0	0	0				
9203255	ΤΜΗΜΑ ΠΩΛΗΣΕΩΝ ΣΙΝΕΜΑ	0	0	0	0				
9203256	ΤΜΗΜΑ ΠΩΛΗΣΕΩΝ ΕΡΓΟΣΤΑΣΙΟΥ	7.824.128	16.219.576	4.836.000	9.072.260				
9203258	ΤΜΗΜΑ ΠΩΛ.ΘΕΣ/ΚΗΣ-9203250 (02)	9.463.191	14.536.925	5.393.348	10.298.567				
9203259	ΠΡΟΒΟΛΗ-ΠΡΟΩΘ.ΕΝΤ.& ΕΠΙΚΗ.ΔΙΑΓ	17.111.308	32.417.300	17.786.441	34.835.585				
9203270	ΤΜΗΜΑ ΠΩΛΗΣΕΩΝ ΕΚΔΟΣ.ΚΥΝΟΛΟΓΙΑ	0	0	0	0				
92032704	ΕΞΟΔΑ ΠΩΛΗΣΕΩΝ ΚΥΝΗΓΙ	0	116.262.900	0	131.717.094	0	0	260.029.392	0
ΣΥΝΟΛΑ ΛΟΓΑΡΙΑΣΜΟΥ		1.728.090.591	1.728.090.591	3.361.215.670	3.361.215.670	1.650.912.427	1.650.912.427	3.172.021.108	3.172.021.108
ΛΟΓΑΡΙΑΣΜΟΣ	60.00.02	ΑΜΟΙΒΕΣ ΥΠΕΡΩΡΙΑΚΗΣ ΑΠΑΣΧΟΛΗΣΗΣ							
9200200	Δ/ΝΣΗ ΕΡΓΟΣΤΑΣΙΟΥ	14.905.133	32.377.240	12.115.503	25.196.924				
9200201	ΤΜΗΜΑ ΟΡΓΑΝΩΣΗΣ ΠΑΡΑΓΩΓΗΣ	824.765	1.809.331	736.298	1.583.536				
9200202	ΤΜ.ΔΙΑΧΕΙΡΗΣΗΣ ΑΠΟΘΗΚΩΝ ΧΑΛΑΝΔ	1.029.632	2.592.884	789.238	1.877.759				
9200203	ΤΜΗΜΑ ΕΡΓΟΣΤ.ΥΝΙΣΕΤ	26.243.712	61.004.415	19.095.113	56.135.356				
9200204	ΤΜΗΜΑ ΕΡΓΟΣΤΑΣΙΟΥ ΛΙΘΟΜΑΝ	2.925.818	9.592.258	631.042	631.042				
9200205	ΤΜΗΜΑ ΕΡΓΟΣΤΑΣΙΟΥ ΡΟΛΥΜΑΝ	8.728.642	23.112.218	14.714.011	24.047.082				
9200208	ΤΜΗΜΑ ΦΩΤΟΜΕΤΑΦΟΡΕΙΟΥ	5.273.045	11.016.855	5.745.230	11.624.114				
9200210	ΤΜΗΜΑ ΕΡΓΟΣΤΑΣΙΟΥ UNIMAN	6.808.729	7.653.769	2.992.702	3.462.407				
9200212	ΕΞΟΔΑ ΠΑΡΑΓΩΓΗΣ ΕΝΘΕΣΗΣ	0	0	3.223.452	7.276.835				
9200213	ΔΙΑΧΕΙΡΗΣΗ ΑΠΟΘΗΚΩΝ ΜΕΚ	0	0	-75.821	-75.821				
9200304	ΤΜΗΜΑ ΣΕΛΙΔΟΠΟΙΗΣΗΣ ΤΡΙΤΩΝ	117.274	241.978	6.042	6.042				
9200305	ΤΜΗΜΑ ΕΠΕΞ/ΣΙΑΣ ΧΡΩΜΑΤΟΣ-ΕΙΚΟΝ	281.098	1.242.925	624.295	1.228.914				
9200307	ΤΜΗΜΑ ΕΞΟΔΟΥ	-54.971	48.857	58.585	528.905				
9200308	ΤΜΗΜΑ ΜΟΝΤΑΖ	1.653.021	3.192.601	1.195.586	3.088.665				
9200309	ΔΗΜΙΟΥΡΓΙΚΟ ΤΜΗΜΑ (ΑΤΕΛΙΕ)	0	0	0	0				
9200403	ΤΜΗΜΑ ΑΡΧΕΙΟΥ	389.091	896.630	239.303	252.111				
9200405	ΤΜΗΜΑ ΣΥΝΤΑΞΗΣ ΘΕΣ/ΝΙΚΗΣ	43.908	43.908	798.432	807.876				
9200406	ΤΜΗΜΑ ΔΙΟΡΘΩΣΗΣ ΕΘΝΟΥΣ-ΕΘΝ.ΚΥΡ	47.089	47.089	750.042	760.334				
9200407	ΤΜΗΜΑ ΚΑΛΛΙΤΕΧΝΙΚΟ(ΑΚΥΡ.2002)	3.483	3.483	48.158	48.158				
9200408	ΤΜΗΜΑ ΓΡΑΦΗΜΑΤΩΝ (ΑΚΥΡΟ)	20.661	20.661	522.356	522.356				
9200409	ΤΜΗΜΑ ΦΩΤΟΓΡΑΦΩΝ	0	0	210.919	210.919				
9200410	ΤΜΗΜΑ ΒΟΗΘ.ΠΡΟΣ.ΣΥΝΤΑΞΗΣ	672.122	1.842.254	572.758	1.695.742				
9200411	ΤΜΗΜΑ ΣΥΝΤΑΞΗΣ ΕΘΝΟΥΣ	49.197	49.197	869.061	878.056				
9200412	ΤΜΗΜΑ ΣΕΛΙΔΩΣΗΣ ΕΘΝΟΥΣ-ΕΘΝ.ΚΥΡ	0	0	208.292	208.292				
9200413	ΤΜ.ΠΑΝΚΤΡ/ΓΗΣ ΕΘΝΟΣ-ΕΘΝΟΣ ΚΥΡ.	33.641	33.641	461.481	461.481				
9200421	ΤΜΗΜΑ ΣΥΝΤΑΞΗΣ ΕΘΝΟΥΣ ΚΥΡΙΑΚΗΣ	0	0	570.225	570.225				
9200422	ΤΜΗΜΑ ΣΕΛ/ΣΗΣ ΕΘΝ.ΚΥΡ(ΑΚΥ.2002)	57.638	57.638	963.777	963.777				
9200424	ΕΞΟΔΑ ΠΑΡ.ΑΥΤΟ ΜΑΡΚΕΤ(ΑΚ.2002)	3.618	3.618	0	0				
9200428	ΑΤΕΛΙΕ ΕΘΝΟΥΣ-ΕΘΝΟΥΣ ΚΥΡΙΑΚΗΣ	19.709	146.666	38.573	69.932				
9200431	ΕΞΟΔΑ ΠΑΡ.ΕΦ.ΠΡΩΙΝΗ-ΑΚΥΡ.2002	0	0	57.879	57.879				
9200601	ΤΜΗΜΑ ΣΕΛΙΔΟΠΟΙΗΣΗΣ ΣΙΝΕΜΑ	0	0	38.872	38.872				
9200701	ΥΠΟΣΤΗΡΙΞΗ ΠΑΡΑΓΩΓΗΣ	316.541	1.580.629	568.885	1.362.468				
9200990	ΕΞΟΔΑ ΠΑΡΕΠ.ΥΠΗΡ.ΠΑΡΑΓ.ΔΡΑΣΤΗΡ	0	70.392.596	0	158.610.745	68.770.289	0	145.520.238	0
9201000	ΓΕΝΙΚΗ ΔΙΕΥΘ/ΝΣΗ	0	0	0	0				

			Ιουν-00	Δεκ-00	Ιουν-01	Δεκ-01
9201002	ΕΞΟΔΑ ΠΑΡΕΠΟΜΕΝΩΝ ΔΡΑΣΤ/ΤΩΝ		2.991.845	7.088.249	7.712.402	10.179.088
9201003	ΒΟΗΘ.ΠΡΟΣΩΠΙΚΟ/ΟΔΗΓΟΙ		711.730	1.926.630	582.213	1.942.342
9201004	ΤΜΗΜΑ ΠΡΟΣΩΠΙΚΟΥ (1.1.99)		0	0	0	0
9201101	ΤΜΗΜΑ ΒΟΗΘ.ΠΡΟΣ/ΚΟΥ (31.12.98)		0	0	0	0
9201125	ΤΜ.ΔΙΑΧ.ΠΡΟΣΦΟΡΩΝ(ΕΩΣ 31/12/00)		20.422	61.686	0	0
9201703	ΔΝΣΗ ΠΛ/ΚΗΣ-ΤΕΧΝ-ΠΑΡ.& ΤΕΧΝ.ΥΠ	6.069.723	2.345.726	4.359.121	13.435.686	1.137.965
9203150	ΔΙΑΝΟΜΗ ΕΝΤΥΠΩΝ		2.877.954	4.518.184	722.724	741.164
9203250	Δ/ΝΣΗ ΠΩΛΗΣΕΩΝ ΕΘΝΟΥΣ-ΕΘΝ.ΚΥΡ.		0	2.877.954	0	722.724
			0	4.518.184	0	741.164
ΣΥΝΟΛΑ ΛΟΓΑΡΙΑΣΜΟΥ			79.340.273	79.340.273	78.925.593	78.925.593
				176.564.615	176.564.615	160.539.948
ΛΟΓΑΡΙΑΣΜΟΣ	60.00.03	ΔΩΡΑ ΕΘΡΤΩΝ(ΧΡΙΣΤΟΥΓ.-ΠΑΣΧΑ)				
9200200	Δ/ΝΣΗ ΕΡΓΟΣΤΑΣΙΟΥ		4.066.956	12.471.936	3.720.438	11.116.848
9200201	ΤΜΗΜΑ ΟΡΓΑΝΩΣΗΣ ΠΑΡΑΓΩΓΗΣ		1.708.867	5.117.995	1.159.246	3.080.767
9200202	ΤΜ.ΔΙΑΧΕΙΡΗΣΗΣ ΑΠΟΘΗΚΩΝ ΧΑΛΑΝΔ		1.533.013	4.924.603	2.038.557	6.261.162
9200203	ΤΜΗΜΑ ΕΡΓΟΣΤ. UNISET		7.443.335	24.050.308	8.222.815	28.957.620
9200204	ΤΜΗΜΑ ΕΡΓΟΣΤΑΣΙΟΥ ΛΙΤΗΟΜΑΝ		3.276.251	10.133.553	349.614	349.614
9200205	ΤΜΗΜΑ ΕΡΓΟΣΤΑΣΙΟΥ ΡΟΥΛΜΑΝ		4.956.056	14.546.088	5.801.821	20.260.923
9200208	ΤΜΗΜΑ ΦΩΤΟΜΕΤΑΦΟΡΕΙΟΥ		1.421.856	4.255.602	1.196.745	4.086.529
9200210	ΤΜΗΜΑ ΕΡΓΟΣΤΑΣΙΟΥ UNIMAN		1.849.677	5.536.154	1.701.816	1.750.536
9200212	ΕΞΟΔΑ ΠΑΡΑΓΩΓΗΣ ΕΝΘΕΣΗΣ		0	0	511.700	1.551.364
9200213	ΔΙΑΧΕΙΡΗΣΗ ΑΠΟΘΗΚΩΝ ΜΕΚ		0	0	631.221	1.685.216
9200300	ΔΝΣΗ ΕΡΓΑΣΤ.ΓΡΑΦ.ΤΕΧΝΩΝ		1.175.229	2.152.368	624.061	3.683.302
9200304	ΤΜΗΜΑ ΣΕΛΙΔΟΠΟΙΗΣΗΣ ΤΡΙΤΩΝ		1.149.804	3.179.806	1.110.941	3.479.698
9200305	ΤΜΗΜΑ ΕΠΕΞ/ΣΙΑΣ ΧΡΩΜΑΤΟΣ-ΕΙΚΟΝ		4.521.363	13.650.859	4.552.710	14.014.646
9200307	ΤΜΗΜΑ ΕΞΟΔΟΥ		1.517.524	4.388.636	1.271.773	4.033.440
9200308	ΤΜΗΜΑ ΜΟΝΤΑΖ		1.846.144	5.710.877	1.883.003	6.028.667
9200309	ΔΗΜΙΟΥΡΓΙΚΟ ΤΜΗΜΑ (ΑΤΕΛΙΕ)		1.220.107	3.032.405	906.149	3.110.932
9200400	Δ/ΝΣΗ ΕΘΝΟΥΣ-ΕΘΝΟΥΣ ΚΥΡΙΑΚΗΣ		1.985.236	5.831.082	1.922.923	6.841.473
9200401	ΑΘΛΗΤΙΚΟ ΤΜΗΜΑ		7.119.059	22.929.267	8.461.355	26.865.220
92004015	ΕΘΝΟΣΠΟΡ ΝΕΤ		0	0	0	0
9200402	ΤΗΛΕΟΠΤΙΚΟ-ΚΑΛΛ/ΚΟ ΤΜΗΜΑ 2002		2.936.615	9.322.084	3.180.133	10.152.809
9200403	ΤΜΗΜΑ ΑΡΧΕΙΟΥ		1.056.075	3.027.064	786.980	2.636.062
9200404	ΣΥΝΤΑΞΗ INTERNET(ΑΚΥΡ,ΓΙΑ 2002		0	422.126	0	0
9200405	ΤΜΗΜΑ ΣΥΝΤΑΞΗΣ ΘΕΣ/ΝΙΚΗΣ		1.359.020	3.961.131	1.348.644	4.462.986
9200406	ΤΜΗΜΑ ΔΙΟΡΘΩΣΗΣ ΕΘΝΟΥΣ-ΕΘΝ.ΚΥΡ		3.227.739	9.826.097	3.441.727	10.948.618
9200407	ΤΜΗΜΑ ΚΑΛΛΙΤΕΧΝΙΚΟ(ΑΚΥΡ.2002)		3.493.367	10.922.855	3.772.296	9.296.881
9200408	ΤΜΗΜΑ ΓΡΑΦΗΜΑΤΩΝ (ΑΚΥΡΟ)		2.020.395	6.322.190	2.139.972	6.679.765
9200409	ΤΜΗΜΑ ΦΩΤΟΓΡΑΦΩΝ		2.044.482	6.181.978	2.069.519	6.029.938
9200410	ΤΜΗΜΑ ΒΟΗΘ.ΠΡΟΣ.ΣΥΝΤΑΞΗΣ		569.467	1.733.703	576.481	1.878.573
9200411	ΤΜΗΜΑ ΣΥΝΤΑΞΗΣ ΕΘΝΟΥΣ		25.907.976	76.280.298	24.516.589	78.317.123
9200412	ΤΜΗΜΑ ΣΕΛΙΔ/ΣΗΣ ΕΘΝΟΥΣ-ΕΘΝ.ΚΥΡ		5.748.450	17.913.991	5.036.805	15.981.200
9200413	ΤΜ.ΠΑΗΚΤΡ/ΓΗΣ ΕΘΝΟΣ-ΕΘΝΟΣ ΚΥΡ.		1.451.888	4.136.351	1.456.477	4.662.139
9200421	ΤΜΗΜΑ ΣΥΝΤΑΞΗΣ ΕΘΝΟΥΣ ΚΥΡΙΑΚΗΣ		7.170.791	23.705.154	8.311.475	26.207.267
9200422	ΤΜΗΜΑ ΣΕΛ/ΣΗΣ ΕΘΝ.ΚΥΡ(ΑΚΥ.2002		3.332.292	9.840.132	2.800.145	10.716.266
9200423	ΕΞΟΔΑ ΠΑΡ. NEW GEN (ΑΚΥΡ.2002)		0	0	364.767	364.767
9200424	ΕΞΟΔΑ ΠΑΡ ΑΥΤΟ ΜΑΡΚΕΤ(ΑΚ 2002)		174.915	518.639	170.934	170.934
9200425	ΕΞΟΔΑ ΠΑΡΑΓ.ΕΡΓΑΣΙΑ-ΕΙΔ.ΕΚΔΟΣ.		742.004	2.198.275	710.307	3.114.694
9200426	ΕΞΟΔΑ ΠΑΡΑΓ.ΚΥΝΗΓΙ-9200800.4		0	941.290	522.918	1.689.955
9200427	ΟΔΗΓΟΣ ΓΙΑ ΤΗΝ ΠΟΛΗ(ΑΚΥΡ.2002)		0	1.494.001	1.122.034	1.296.520
9200428	ΑΤΕΛΙΕ ΕΘΝΟΥΣ-ΕΘΝΟΥΣ ΚΥΡΙΑΚΗΣ		2.048.839	6.241.659	1.992.921	6.551.474
9200431	ΕΞΟΔΑ ΠΑΡ.ΕΦ.ΠΡΩΙΝΗ-ΑΚΥΡ.2002		0	3.481.397	2.744.740	4.308.211
9200432	ΤΜΗΜΑ ΠΑΡΑΓΩΓΗΣ ΕΝΘ ΕΙΚΟΝΕΣ		0	0	0	0
9200433	ΤΜΗΜΑ ΕΙΔ.ΕΚΔΟΣΕΩΝ (9200436)		0	0	0	0
9200434	ΤΜΗΜ.ΣΥΝΤΑΞ.ΕΝΘ. ΕΘΝΟΣ ΑΟΥΤ		0	0	0	0
9200435	ΕΞΟΔΑ ΠΑΡΑΓ.ΕΝΘ "ΘΕΛΩ" ΠΕΜΠΤΗΣ		0	0	0	0
9200500	Δ/ΝΣΗ ΙΔΑΝΙΚΟ-ΜΕΝΟΥ		966.930	3.611.984	1.342.398	4.123.749
9200501	ΤΜΗΜ.ΣΕΛΙΔΟΠ.ΙΔΑΝ-ΜΕΝΟΥ-ΟΔ.ΑΓ.		1.743.540	5.012.027	1.655.580	5.136.998
9200502	ΤΜΗΜΑ ΣΥΝΤΑΞΗΣ ΙΔΑΝΙΚΟΥ		1.886.596	5.740.396	1.932.741	6.145.918
9200503	ΤΜΗΜΑ ΣΥΝΤΑΞΗΣ ΜΕΝΟΥ		93.750	288.751	99.271	338.855
9200505	ΤΜΗΜΑ ΣΥΝΤΑΞΗΣ WEDDING		0	0	0	109.376
9200506	ΤΜΗΜΑ ΣΕΛΙΔΟΠΟΙΗΣΗΣ WEDDING		0	0	0	0
9200600	ΤΜΗΜΑ ΣΥΝΤΑΞΗΣ ΣΙΝΕΜΑ		1.402.609	4.240.992	1.423.122	4.340.943
9200601	ΤΜΗΜΑ ΣΕΛΙΔΟΠΟΙΗΣΗΣ ΣΙΝΕΜΑ		577.111	1.730.038	486.980	1.500.629
9200701	ΥΠΟΣΤΗΡΙΞΗ ΠΑΡΑΓΩΓΗΣ		2.763.510	8.816.710	2.515.296	7.973.603

		Ιουν-00	Δεκ-00	Ιουν-01	Δεκ-01
9200800	ΕΞΟΔΑ ΠΑΡΑΓ.ΕΚΔΟΣΕΩΝ ΚΥΝΟΛΟΓΙΑ	0	0	491.564	2.167.966
92008001	ΕΞΟΔΑ ΠΑΡΑΓ.ΤΜ.ΠΕΡ.ΚΥΝΟΛΟΓΙΑΣ	0	0	0	0
92008004	ΕΞΟΔΑ ΠΑΡΑΓ.ΚΥΝΗΓΙ	0	0	0	0
92008011	ΕΞΟΔΑ ΣΕΛΙΔΟΠ.ΠΕΡΙΟΔ.ΚΥΝΟΛΟΓΙΑ	0	0	0	0
92008014	ΕΞΟΔΑ ΣΕΛΙΔΟΠ.ΚΥΝΗΓΙ	0	0	0	0
9200900	ΔΝΣΗ ΣΥΝΤ.ΑΘΛ.ΕΦΗΜ.-ΑΚΥΡΟ	0	0	0	0
9200903	ΣΕΛΙΔ/ΣΗ ΑΘΛΗΤ.ΕΦΗΜ.-ΑΚΥΡΟ	0	0	0	0
9200990	ΕΞΟΔΑ ΠΑΡΕΠ.ΥΠΗΡ.ΠΑΡΑΓ.ΔΡΑΣΤΗΡ	119.508.838	369.822.852	123.079.704	384.462.176
9201000	ΓΕΝΙΚΗ ΔΙΕΥΘΥΝΣΗ	3.980.461	13.406.086	3.015.063	9.759.113
9201001	ΤΜΗΜΑ ΝΟΜΙΚΩΝ ΥΠΗΡΕΣΙΩΝ	410.231	1.503.985	707.456	2.224.231
9201002	ΕΞΟΔΑ ΠΑΡΕΠΟΜΕΝΩΝ ΔΡΑΣΤ/ΤΩΝ	2.552.588	8.571.018	5.464.467	11.732.814
9201003	ΒΟΗΘ.ΠΡΟΣΩΠΙΚΟ/ΟΔΗΓΟΙ	2.012.915	6.177.570	2.059.606	6.545.505
9201004	ΤΜΗΜΑ ΠΡΟΣΩΠΙΚΟΥ (1.1.99)	1.267.171	3.940.070	1.423.620	4.336.076
9201100	ΟΙΚΟΝΟΜΙΚΗ ΔΙΕΥΘΥΝΣΗ	2.034.329	6.996.532	1.517.286	5.426.206
9201101	ΤΜΗΜΑ ΒΟΗΘ.ΠΡΟΣΚΟΥ (31.12.98)	0	0	0	0
9201102	ΤΜΗΜΑ ΛΟΓΙΣΤΗΡΙΟΥ	2.700.686	8.036.746	2.519.229	7.404.844
9201103	ΟΙΚΟΝΟΜΙΚΟΣ ΠΡΟΓΡΑΜΜΑΤΙΣΜΟΣ	2.702.065	8.056.362	2.676.363	8.081.375
9201104	ΤΜΗΜΑ ΠΡΟΣΩΠΙΚΟΥ(ΕΩΣ 31.12.98)	0	0	0	0
9201105	ΤΜΗΜ.ΚΟΣΤΟΛΟΓΗΣΗΣ & ΠΡΟΥΠΟΛ/ΜΟΥ	0	0	0	0
9201110	Δ/ΝΣΗ ΠΡΟΜΗΘΕΙΩΝ & LOGISTICS	1.478.756	4.863.535	1.731.622	5.604.673
9201120	ΤΜΗΜΑ ΜΗΧΑΝ/ΣΗΣ	1.550.782	4.267.136	1.343.755	4.185.431
9201125	ΤΜ.ΔΙΑΧ.ΠΡΟΣΦΟΡΩΝ(ΕΩΣ 31/12/00	775.368	2.293.290	0	0
9201700	ΔΝΣΗ ΠΛ/ΚΗΣ-ΤΕΧΝ-ΠΑΡ.31/12/00	1.359.994	4.094.119	0	0
9201702	ΜΗΧΑΝΟΓΡΑΦΗΣΗ (ΕΩΣ 31.12.98)	0	0	0	0
9201703	ΔΝΣΗ ΠΛ/ΚΗΣ-ΤΕΧΝ-ΠΑΡ.& ΤΕΧΝ.ΥΠ	1.170.315	4.079.276	3.017.341	8.240.026
9203150	ΔΙΑΝΟΜΗ ΕΝΤΥΠΩΝ	1.531.840	4.379.760	1.537.007	4.663.959
9203250	Δ/ΝΣΗ ΠΩΛΗΣΕΩΝ ΕΘΝΟΥΣ-ΕΘΝ.ΚΥΡ.	0	0	6.052.536	19.518.774
9203251	ΤΜΗΜΑ ΠΩΛ.ΕΘΝ-ΕΘΝ.ΚΥΡ.31/12/00	4.347.638	13.744.431	0	0
9203252	ΤΜΗΜΑ ΠΩΛΗΣΕΩΝ ΙΔΑΝΙΚΟ ΣΠΙΤΙ	1.356.904	4.171.416	1.422.972	4.440.542
9203253	ΤΜΗΜΑ ΠΩΛΗΣΕΩΝ ΜΕΝΟΥ	0	0	0	0
9203255	ΤΜΗΜΑ ΠΩΛΗΣΕΩΝ ΣΙΝΕΜΑ	0	0	0	0
9203256	ΤΜΗΜΑ ΠΩΛΗΣΕΩΝ ΕΡΓΟΣΤΑΣΙΟΥ	708.336	2.253.876	482.668	1.322.775
9203258	ΤΜΗΜΑ ΠΩΛ.ΘΕΣ/ΚΗΣ-9203250 (02)	870.559	2.040.592	485.653	1.344.448
9203259	ΠΡΟΒΟΛΗ-ΠΡΟΩΘ.ΕΝΤ.& ΕΠΙΚΗ.ΔΙΑΓ	1.546.766	4.555.619	1.538.880	5.015.272
9203270	ΤΜΗΜΑ ΠΩΛΗΣΕΩΝ ΕΚΔΟΣ.ΚΥΝΟΛΟΓΙΑ	0	0	0	0
92032704	ΕΞΟΔΑ ΠΩΛΗΣΕΩΝ ΚΥΝΗΓΙ	0	10.362.043	31.145.694	36.305.770
ΣΥΝΟΛΑ ΛΟΓΑΡΙΑΣΜΟΥ		153.866.542	477.254.271	477.254.271	160.075.228
ΛΟΓΑΡΙΑΣΜΟΣ	60.00.05	ΑΠΟΔΟΧΕΣ ΑΣΘΕΝΕΙΑΣ			
9200200	Δ/ΝΣΗ ΕΡΓΟΣΤΑΣΙΟΥ	301.397	336.654	161.220	383.318
9200201	ΤΜΗΜΑ ΟΡΓΑΝΩΣΗΣ ΠΑΡΑΓΩΓΗΣ	0	0	0	0
9200202	ΤΜ.ΔΙΑΧΕΙΡΗΣΗΣ ΑΠΟΘΗΚΩΝ ΧΑΛΑΝΔ	171.970	171.970	193.800	203.428
9200203	ΤΜΗΜΑ ΕΡΓΟΣΤ. UNISET	425.371	1.833.065	619.373	1.160.557
9200204	ΤΜΗΜΑ ΕΡΓΟΣΤΑΣΙΟΥ LITHOMAN	178.357	295.969	0	0
9200205	ΤΜΗΜΑ ΕΡΓΟΣΤΑΣΙΟΥ POLYMAN	101.927	781.805	271.637	365.445
9200208	ΤΜΗΜΑ ΦΩΤΟΜΕΤΑΦΟΡΕΙΟΥ	318.628	517.762	198.623	198.623
9200210	ΤΜΗΜΑ ΕΡΓΟΣΤΑΣΙΟΥ UNIMAN	119.001	183.733	544.524	586.595
9200212	ΕΞΟΔΑ ΠΑΡΑΓΩΓΗΣ ΕΝΘΕΣΗΣ	0	0	5.145	145.061
9200213	ΔΙΑΧΕΙΡΗΣΗ ΑΠΟΘΗΚΩΝ ΜΕΚ	0	0	12.000	54.760
9200300	ΔΝΣΗ ΕΡΓΑΣΤ.ΓΡΑΦ.ΤΕΧΝΩΝ	28.044	28.044	0	0
9200304	ΤΜΗΜΑ ΣΕΛΙΔΟΠΟΙΗΣΗΣ ΤΡΙΤΩΝ	250.318	265.786	0	98.272
9200305	ΤΜΗΜΑ ΕΠΕΞ/ΣΙΑΣ ΧΡΩΜΑΤΟΣ-ΕΙΚΟΝ	82.882	471.544	304.205	489.190
9200307	ΤΜΗΜΑ ΕΞΟΔΟΥ	27.712	27.712	15.468	15.468
9200308	ΤΜΗΜΑ ΜΟΝΤΑΖ	35.976	35.976	0	0
9200309	ΔΗΜΙΟΥΡΓΙΚΟ ΤΜΗΜΑ (ΑΤΕΛΙΕ)	0	0	19.728	19.728
9200400	Δ/ΝΣΗ ΕΘΝΟΥΣ-ΕΘΝΟΥΣ ΚΥΡΙΑΚΗΣ	0	0	0	0
92004015	ΕΘΝΟΣΠΟΡ ΝΕΤ	0	0	0	0
9200402	ΤΗΛΕΟΠΤΙΚΟ-ΚΑΛΛ/ΚΟ ΤΜΗΜΑ 2002	0	0	148.350	148.350
9200403	ΤΜΗΜΑ ΑΡΧΕΙΟΥ	0	74.794	0	0
9200405	ΤΜΗΜΑ ΣΥΝΤΑΞΗΣ ΘΕΣ/ΝΙΚΗΣ	0	0	0	0
9200406	ΤΜΗΜΑ ΔΙΟΡΘΩΣΗΣ ΕΘΝΟΥΣ-ΕΘΝ.ΚΥΡ	25.856	150.206	229.880	803.290
9200408	ΤΜΗΜΑ ΓΡΑΦΗΜΑΤΩΝ (ΑΚΥΡΟ)	0	0	0	0
9200409	ΤΜΗΜΑ ΦΩΤΟΓΡΑΦΩΝ	0	0	0	0
9200410	ΤΜΗΜΑ ΒΟΗΘ.ΠΡΟΣ.ΣΥΝΤΑΞΗΣ	0	0	28.959	28.959

		Ιουν-00	Δεκ-00	Ιουν-01	Δεκ-01
9200411	ΤΜΗΜΑ ΣΥΝΤΑΞΗΣ ΕΘΝΟΥΣ	88.150	88.150	216.520	1.843.826
9200412	ΤΜΗΜΑ ΣΕΛΙΔ/ΣΗΣ ΕΘΝΟΥΣ-ΕΘΝ ΚΥΡ	70.737	81.865	35.457	91.107
9200413	ΤΜ.ΠΑΗΚΤΡ/ΓΗΣ ΕΘΝΟΣ-ΕΘΝΟΣ ΚΥΡ.	239.201	282.718	119.221	260.392
9200421	ΤΜΗΜΑ ΣΥΝΤΑΞΗΣ ΕΘΝΟΥΣ ΚΥΡΙΑΚΗΣ	97.070	97.070	0	1.027.824
9200422	ΤΜΗΜΑ ΣΕΛ/ΣΗΣ ΕΘΝ.ΚΥΡ(ΑΚΥ.2002	161.461	161.461	106.698	606.952
9200423	ΕΞΟΔΑ ΠΑΡ.ΝΕΥ ΓΕΝ (ΑΚΥΡ.2002)	0	0	13.600	13.600
9200425	ΕΞΟΔΑ ΠΑΡΑΓ.ΕΡΓΑΣΙΑ-ΕΙΔ.ΕΚΔΟΣ.	0	1.415.567	91.489	1.518.517
9200428	ΑΤΕΛΙΕ ΕΘΝΟΥΣ-ΕΘΝΟΥΣ ΚΥΡΙΑΚΗΣ	13.749	139.313	22.320	153.991
9200432	ΤΜΗΜΑ ΠΑΡΑΓΩΓΗΣ ΕΝΘ.ΕΙΚΟΝΕΣ	0	0	0	0
9200501	ΤΜΗΜ.ΣΕΛΙΔΟΠ.ΙΔΑΝ-ΜΕΝΟΥ-ΟΔ.ΑΓ.	0	0	0	180.600
9200502	ΤΜΗΜΑ ΣΥΝΤΑΞΗΣ ΙΔΑΝΙΚΟΥ	0	0	25.200	251.798
9200601	ΤΜΗΜΑ ΣΕΛΙΔΟΠΟΙΗΣΗΣ ΣΙΝΕΜΑ	3.655	6.556	7.948	7.948
9200701	ΥΠΟΣΤΗΡΙΞΗ ΠΑΡΑΓΩΓΗΣ	0	119.580	64.000	240.360
9200800	ΕΞΟΔΑ ΠΑΡΑΓ.ΕΚΔΟΣΕΩΝ ΚΥΝΟΛΟΓΙΑ	0	0	22.200	55.600
92008001	ΕΞΟΔΑ ΠΑΡΑΓ.ΤΜ.ΠΕΡ.ΚΥΝΟΛΟΓΙΑΣ	0	0	0	0
9200990	ΕΞΟΔΑ ΠΑΡΕΠ.ΥΠΗΡ.ΠΑΡΑΓ.ΔΡΑΣΤΗΡ	0	2.741.462	0	3.477.565
9201000	ΓΕΝΙΚΗ ΔΙΕΥΘ/ΝΣΗ	0	0	0	149.643
9201002	ΕΞΟΔΑ ΠΑΡΕΠΟΜΕΝΩΝ ΔΡΑΣΤ/ΤΩΝ	0	0	0	0
9201003	ΒΟΗΘ.ΠΡΟΣΩΠΙΚΟ/ΟΔΗΓΟΙ	55.520	55.520	19.199	23.599
9201004	ΤΜΗΜΑ ΠΡΟΣΩΠΙΚΟΥ (1.1.99)	49.584	49.584	0	0
9201100	ΟΙΚΟΝΟΜΙΚΗ ΔΙΕΥΘΥΝΣΗ	24.000	24.000	0	377.476
9201101	ΤΜΗΜΑ ΒΟΗΘ.ΠΡΟΣ/ΚΟΥ (31.12.98)	0	0	0	0
9201102	ΤΜΗΜΑ ΛΟΓΙΣΤΗΡΙΟΥ	0	0	0	0
9201103	ΟΙΚΟΝΟΜΙΚΟΣ ΠΡΟΓΡΑΜΜΑΤΙΣΜΟΣ	4.714	4.714	0	118.692
9201110	Δ/ΝΣΗ ΠΡΟΜΗΘΕΙΩΝ & LOGISTICS	0	0	0	507.600
9201120	ΤΜΗΜΑ ΜΗΧΑΝ/ΣΗΣ	0	18.000	0	25.800
9201125	ΤΜ.ΔΙΑΧ.ΠΡΟΣΦΟΡΩΝ(ΕΩΣ 31/12/00	8.000	20.000	0	0
9201700	Δ/ΝΣΗ ΠΛ/ΚΗΣ-ΤΕΧΝ-ΠΑΡ.31/12/00	0	0	0	0
9201702	ΜΗΧΑΝΟΓΡΑΦΗΣΗ (ΕΩΣ 31.12.98)	0	0	0	0
9201703	Δ/ΝΣΗ ΠΛ/ΚΗΣ-ΤΕΧΝ-ΠΑΡ.& ΤΕΧΝ.ΥΠ	158.110	299.928	170.910	342.728
9203150	ΔΙΑΝΟΜΗ ΕΝΤΥΠΩΝ	0	0	0	578.624
9203250	Δ/ΝΣΗ ΠΩΛΗΣΕΩΝ ΕΘΝΟΥΣ-ΕΘΝ.ΚΥΡ.	0	0	48.660	160.800
9203251	ΤΜΗΜΑ ΠΩΛ.ΕΘΝ-ΕΘΝ.ΚΥΡ.31/12/00	0	109.846	0	0
9203252	ΤΜΗΜΑ ΠΩΛΗΣΕΩΝ ΙΔΑΝΙΚΟ ΣΠΙΤΙ	0	0	0	0
9203256	ΤΜΗΜΑ ΠΩΛΗΣΕΩΝ ΕΡΓΟΣΤΑΣΙΟΥ	33.600	33.600	0	77.760
9203259	ΠΡΟΒΟΛΗ-ΠΡΟΩΘ.ΕΝΤ.& ΕΠΙΚΗΝ.ΔΙΑΓ	24.950	58.550	24.950	168.396
ΣΥΝΟΛΑ ΛΟΓΑΡΙΑΣΜΟΥ		3.099.940	3.099.940	8.078.424	8.078.424
ΛΟΓΑΡΙΑΣΜΟΣ	60.00.06	ΑΠΟΔΟΧΕΣ ΚΑΝΟΝΙΚΗΣ ΑΔΕΙΑΣ			
9200200	Δ/ΝΣΗ ΕΡΓΟΣΤΑΣΙΟΥ	909.856	5.885.832	283.588	4.629.634
9200201	ΤΜΗΜΑ ΟΡΓΑΝΩΣΗΣ ΠΑΡΑΓΩΓΗΣ	207.360	1.594.440	133.692	798.672
9200202	ΤΜ.ΔΙΑΧΕΙΡΗΣΗΣ ΑΠΟΘΗΚΩΝ ΧΑΛΑΝΔ	237.713	1.808.162	466.732	3.549.396
9200203	ΤΜΗΜΑ ΕΡΓΟΣΤ. UNISET	1.545.019	12.982.356	618.855	13.340.933
9200204	ΤΜΗΜΑ ΕΡΓΟΣΤΑΣΙΟΥ LITHOMAN	104.496	5.459.422	48.193	48.193
9200205	ΤΜΗΜΑ ΕΡΓΟΣΤΑΣΙΟΥ POLYMAN	1.592.583	8.200.889	1.256.876	12.851.269
9200208	ΤΜΗΜΑ ΦΩΤΟΜΕΤΑΦΟΡΕΙΟΥ	311.299	2.806.935	203.957	2.453.695
9200210	ΤΜΗΜΑ ΕΡΓΟΣΤΑΣΙΟΥ UNIMAN	297.788	3.335.349	264.730	3.183.810
9200212	ΕΞΟΔΑ ΠΑΡΑΓΩΓΗΣ ΕΝΘΕΣΗΣ	0	0	102.070	583.092
9200213	ΔΙΑΧΕΙΡΗΣΗ ΑΠΟΘΗΚΩΝ ΜΕΚ	0	0	264.492	874.276
9200300	Δ/ΝΣΗ ΕΡΓΑΣΤ.ΓΡΑΦ.ΤΕΧΝΩΝ	27.200	1.667.464	36.836	1.969.542
9200304	ΤΜΗΜΑ ΣΕΛΙΔΟΠΟΙΗΣΗΣ ΤΡΙΤΩΝ	395.832	1.879.212	557.148	2.155.908
9200305	ΤΜΗΜΑ ΕΠΕΞ/ΣΙΑΣ ΧΡΩΜΑΤΟΣ-ΕΙΚΟΝ	1.466.181	8.007.838	1.266.138	8.560.830
9200307	ΤΜΗΜΑ ΕΞΟΔΟΥ	649.391	2.333.679	517.722	2.436.941
9200308	ΤΜΗΜΑ ΜΟΝΤΑΖ	284.770	3.374.182	323.960	3.314.145
9200309	ΔΗΜΙΟΥΡΓΙΚΟ ΤΜΗΜΑ (ΑΤΕΛΙΕ)	573.700	1.390.560	128.216	1.289.972
9200400	Δ/ΝΣΗ ΕΘΝΟΥΣ-ΕΘΝΟΥΣ ΚΥΡΙΑΚΗΣ	117.980	4.017.060	212.364	782.212
9200401	ΑΘΛΗΤΙΚΟ ΤΜΗΜΑ	832.900	13.408.939	1.111.748	12.887.959
92004015	ΕΘΝΟΣΠΟΡ ΝΕΤ	0	0	0	0
9200402	ΤΗΛΕΟΠΤΙΚΟ-ΚΑΛΛ/ΚΟ ΤΜΗΜΑ 2002	731.421	6.465.178	524.090	6.576.692
9200403	ΤΜΗΜΑ ΑΡΧΕΙΟΥ	18.344	2.118.135	139.546	1.215.429
9200404	ΣΥΝΤΑΞΗ INTERNET(ΑΚΥΡ.ΓΙΑ 2002	0	175.956	44.000	44.000
9200405	ΤΜΗΜΑ ΣΥΝΤΑΞΗΣ ΘΕΣ/ΝΙΚΗΣ	522.197	2.170.364	487.776	2.042.675
9200406	ΤΜΗΜΑ ΔΙΟΡΘΩΣΗΣ ΕΘΝΟΥΣ-ΕΘΝ.ΚΥΡ	1.766.058	6.108.455	1.677.372	6.361.677
9200407	ΤΜΗΜΑ ΚΑΛΛΙΤΕΧΝΙΚΟ(ΑΚΥΡ.2002)	411.064	6.435.064	380.540	6.614.573

		Ιουν-00	Δεκ-00	Ιουν-01	Δεκ-01
9200408	ΤΜΗΜΑ ΓΡΑΦΗΜΑΤΩΝ (ΑΚΥΡΟ)	382.284	2.916.492	308.317	3.289.444
9200409	ΤΜΗΜΑ ΦΩΤΟΓΡΑΦΩΝ	0	3.225.210	0	3.264.608
9200410	ΤΜΗΜΑ ΒΟΗΘ.ΠΡΟΣ.ΣΥΝΤΑΞΗΣ	0	857.998	115.595	1.113.573
9200411	ΤΜΗΜΑ ΣΥΝΤΑΞΗΣ ΕΘΝΟΥΣ	3.074.693	48.929.250	3.117.585	45.189.954
9200412	ΤΜΗΜΑ ΣΕΛΙΔ/ΣΗΣ ΕΘΝΟΥΣ-ΕΘΝ.ΚΥΡ	1.401.734	8.664.564	1.242.861	9.300.248
9200413	ΤΜ.ΠΑΗΚΤΡ/ΓΗΣ ΕΘΝΟΣ-ΕΘΝΟΣ ΚΥΡ.	396.109	2.258.756	618.343	2.414.071
9200421	ΤΜΗΜΑ ΣΥΝΤΑΞΗΣ ΕΘΝΟΥΣ ΚΥΡΙΑΚΗΣ	208.468	12.966.432	606.140	11.804.142
9200422	ΤΜΗΜΑ ΣΕΛ/ΣΗΣ ΕΘΝ.ΚΥΡ(ΑΚΥ.2002	668.400	5.503.776	983.264	4.756.216
9200423	ΕΞΟΔΑ ΠΑΡ.ΝΕΥ ΓΕΝ (ΑΚΥΡ.2002)	0	0	0	299.269
9200424	ΕΞΟΔΑ ΠΑΡ.ΑΥΤΟ ΜΑΡΚΕΤ(ΑΚ.2002)	0	254.400	0	0
9200426	ΕΞΟΔΑ ΠΑΡΑΓ.ΚΥΝΗΓΙ-9200800.4	0	0	0	287.280
9200427	ΟΔΗΓΟΣ ΓΙΑ ΤΗΝ ΠΟΛΗ(ΑΚΥΡ.2002)	0	0	211.928	1.696.104
9200428	ΑΤΕΛΙΕ ΕΘΝΟΥΣ-ΕΘΝΟΥΣ ΚΥΡΙΑΚΗΣ	745.983	3.354.288	882.230	3.980.479
9200431	ΕΞΟΔΑ ΠΑΡ.ΕΦ.ΠΡΩΙΝΗ-ΑΚΥΡ.2002	0	622.824	643.945	3.931.842
9200432	ΤΜΗΜΑ ΠΑΡΑΓΩΓΗΣ ΕΝΘ.ΕΙΚΟΝΕΣ	0	0	0	0
9200433	ΤΜΗΜΑ ΕΙΔ.ΕΚΔΟΣΕΩΝ (9200436)	0	0	0	0
9200500	Δ/ΝΣΗ ΙΔΑΝΙΚΟ-ΜΕΝΟΥ	191.636	2.106.128	317.310	2.398.446
9200501	ΤΜΗΜ.ΣΕΛΙΔΟΠ.ΙΔΑΝ-ΜΕΝΟΥ-ΟΔ.ΑΓ.	232.552	2.760.960	549.120	2.839.144
9200502	ΤΜΗΜΑ ΣΥΝΤΑΞΗΣ ΙΔΑΝΙΚΟΥ	215.096	3.000.836	873.076	3.311.548
9200503	ΤΜΗΜΑ ΣΥΝΤΑΞΗΣ ΜΕΝΟΥ	14.400	164.160	45.744	174.544
9200505	ΤΜΗΜΑ ΣΥΝΤΑΞΗΣ WEDDING	0	0	0	0
9200506	ΤΜΗΜΑ ΣΕΛΙΔΟΠΟΙΗΣΗΣ WEDDING	0	0	0	0
9200600	ΤΜΗΜΑ ΣΥΝΤΑΞΗΣ ΣΙΝΕΜΑ	50.000	2.333.040	111.869	2.453.637
9200601	ΤΜΗΜΑ ΣΕΛΙΔΟΠΟΙΗΣΗΣ ΣΙΝΕΜΑ	26.407	951.986	39.023	980.739
9200701	ΥΠΟΣΤΗΡΙΞΗ ΠΑΡΑΓΩΓΗΣ	439.117	3.528.634	726.668	3.929.128
92008001	ΕΞΟΔΑ ΠΑΡΑΓ.ΤΜ.ΠΕΡ.ΚΥΝΟΛΟΓΙΑΣ	0	0	0	0
92008004	ΕΞΟΔΑ ΠΑΡΑΓ.ΚΥΝΗΓΙ	0	0	0	0
92008011	ΕΞΟΔΑ ΣΕΛΙΔΟΠ.ΠΕΡΙΟΔ.ΚΥΝΟΛΟΓΙΑ	0	0	0	0
92008014	ΕΞΟΔΑ ΣΕΛΙΔΟΠ.ΚΥΝΗΓΙ	0	0	0	0
9200990	ΕΞΟΔΑ ΠΑΡΕΠ.ΥΓΗΡ.ΠΑΡΑΓ.ΔΡΑΣΤΗΡ	0	21.050.031	0	205.979.941
9201000	ΓΕΝΙΚΗ ΔΙΕΥΘ/ΝΣΗ	603.200	4.167.764	366.284	4.186.804
9201001	ΤΜΗΜΑ ΝΟΜΙΚΩΝ ΥΠΗΡΕΣΙΩΝ	0	84.000	70.996	910.996
9201002	ΕΞΟΔΑ ΠΑΡΕΠΟΜΕΝΩΝ ΔΡΑΣΤ/ΤΩΝ	190.428	1.129.607	95.703	1.807.345
9201003	ΒΟΗΘ.ΠΡΟΣΩΠΙΚΟ/ΟΔΗΓΟΙ	123.947	3.012.564	224.239	3.754.678
9201004	ΤΜΗΜΑ ΠΡΟΣΩΠΙΚΟΥ (1.1.99)	392.064	2.052.664	373.360	2.812.240
9201100	ΟΙΚΟΝΟΜΙΚΗ ΔΙΕΥΘΥΝΣΗ	241.200	3.241.692	177.544	1.669.816
9201101	ΤΜΗΜΑ ΒΟΗΘ.ΠΡΟΣ/ΚΟΥ (31.12.98)	0	0	0	0
9201102	ΤΜΗΜΑ ΛΟΓΙΣΤΗΡΙΟΥ	187.916	3.389.472	142.208	4.024.668
9201103	ΟΙΚΟΝΟΜΙΚΟΣ ΠΡΟΓΡΑΜΜΑΤΙΣΜΟΣ	384.320	4.609.860	611.508	5.489.504
9201104	ΤΜΗΜΑ ΠΡΟΣΩΠΙΚΟΥ(ΕΩΣ 31.12.98)	0	0	0	0
9201105	ΤΜΗΜ.ΚΟΣΤΟΛΟΓΗΣΗΣ &ΠΡΟΥΠΟΛ/ΜΟΥ	0	0	0	0
9201110	Δ/ΝΣΗ ΠΡΟΜΗΘΕΙΩΝ & LOGISTICS	0	1.677.876	150.128	2.565.328
9201120	ΤΜΗΜΑ ΜΗΧΑΝ/ΣΗΣ	137.760	1.516.960	200.400	1.925.680
9201125	ΤΜ.ΔΙΑΧ.ΠΡΟΣΦΟΡΩΝ(ΕΩΣ 31/12/00	60.370	1.219.378	0	0
9201700	Δ/ΝΣΗ ΠΛ/ΚΗΣ-ΤΕΧΝ-ΠΑΡ.31/12/00	0	0	0	0
9201702	ΜΗΧΑΝΟΓΡΑΦΗΣΗ (ΕΩΣ 31.12.98)	0	0	0	0
9201703	Δ/ΝΣΗ ΠΛ/ΚΗΣ-ΤΕΧΝ-ΠΑΡ.& ΤΕΧΝ.ΥΠ	105.017	2.426.222	1.645.517	3.423.745
9203150	ΔΙΑΝΟΜΗ ΕΝΤΥΠΩΝ	627.399	1.734.570	260.400	2.107.704
9203250	Δ/ΝΣΗ ΠΩΛΗΣΕΩΝ ΕΘΝΟΥΣ-ΕΘΝ.ΚΥΡ.	0	0	424.092	6.898.624
9203251	ΤΜΗΜΑ ΠΩΛ.ΕΘΝ-ΕΘΝ.ΚΥΡ.31/12/00	277.124	4.500.740	0	0
9203252	ΤΜΗΜΑ ΠΩΛΗΣΕΩΝ ΙΔΑΝΙΚΟ ΣΠΙΤΙ	254.968	2.222.312	653.452	2.575.316
9203255	ΤΜΗΜΑ ΠΩΛΗΣΕΩΝ ΣΙΝΕΜΑ	0	0	0	0
9203256	ΤΜΗΜΑ ΠΩΛΗΣΕΩΝ ΕΡΓΟΣΤΑΣΙΟΥ	278.072	912.472	208.000	705.200
9203258	ΤΜΗΜΑ ΠΩΛ.ΘΕΣ/ΚΗΣ-9203250 (02)	13.580	760.064	64.458	869.417
9203259	ΠΡΟΒΟΛΗ-ΠΡΟΩΘ.ΕΝΤ.& ΕΠΙΚΝ.ΔΙΑΓ	224.976	1.676.119	2.166.484	12.296.642
ΣΥΝΟΛΑ ΛΟΓΑΡΙΑΣΜΟΥ		25.152.372	25.152.372	246.069.201	246.069.201
ΛΟΓΑΡΙΑΣΜΟΣ	60.00.07	ΕΠΙΔΟΜΑΤΑ ΚΑΝΟΝΙΚΗΣ ΑΔΕΙΑ			
9200200	Δ/ΝΣΗ ΕΡΓΟΣΤΑΣΙΟΥ	7.032.158	7.032.158	6.596.771	6.612.741
9200201	ΤΜΗΜΑ ΟΡΓΑΝΩΣΗΣ ΠΑΡΑΓΩΓΗΣ	1.408.071	1.408.071	1.119.855	1.119.855
9200202	ΤΜ.ΔΙΑΧΕΙΡΗΣΗΣ ΑΠΟΘΗΚΩΝ ΧΑΛΑΝΔ	1.684.656	1.684.656	2.306.498	2.306.498
9200203	ΤΜΗΜΑ ΕΡΓΟΣΤ. UNISET	14.293.187	14.414.066	15.743.019	15.803.691
9200204	ΤΜΗΜΑ ΕΡΓΟΣΤΑΣΙΟΥ LITHOMAN	6.260.223	6.260.223	1.326.018	1.326.018
9200205	ΤΜΗΜΑ ΕΡΓΟΣΤΑΣΙΟΥ POLYMAN	9.568.550	9.568.550	11.571.898	11.612.516

		Ιουν-00	Δεκ-00	Ιουν-01	Δεκ-01
9200208	ΤΜΗΜΑ ΦΩΤΟΜΕΤΑΦΟΡΕΙΟΥ	2.696.233	2.696.233	2.586.623	2.597.104
9200210	ΤΜΗΜΑ ΕΡΓΟΣΤΑΣΙΟΥ UNIMAN	3.516.558	3.516.558	3.481.953	3.504.591
9200212	ΕΞΟΔΑ ΠΑΡΑΓΩΓΗΣ ΕΝΘΕΣΗΣ	0	0	982.452	982.452
9200213	ΔΙΑΧΕΙΡΗΣΗ ΑΠΟΘΗΚΩΝ ΜΕΚ	0	0	737.650	737.650
9200300	ΔΝΣΗ ΕΡΓΑΣΤ.ΓΡΑΦ.ΤΕΧΝΩΝ	1.950.687	1.950.687	605.768	605.768
9200304	ΤΜΗΜΑ ΣΕΛΙΔΟΠΟΙΗΣΗΣ ΤΡΙΤΩΝ	1.301.950	1.301.950	1.323.000	1.323.000
9200305	ΤΜΗΜΑ ΕΠΕΞ/ΣΙΑΣ ΧΡΩΜΑΤΟΣ-ΕΙΚΟΝ	8.472.255	8.472.255	8.135.806	8.143.498
9200307	ΤΜΗΜΑ ΕΞΟΔΟΥ	1.746.355	1.746.355	1.604.093	1.604.971
9200308	ΤΜΗΜΑ ΜΟΝΤΑΖ	3.537.870	3.537.870	3.619.605	3.632.161
9200309	ΔΗΜΙΟΥΡΓΙΚΟ ΤΜΗΜΑ (ΑΤΕΛΙΕ)	750.950	750.950	869.900	869.900
9200400	Δ/ΝΣΗ ΕΘΝΟΥΣ-ΕΘΝΟΥΣ ΚΥΡΙΑΚΗΣ	1.846.000	1.846.000	1.846.000	1.846.000
9200401	ΑΘΛΗΤΙΚΟ ΤΜΗΜΑ	6.060.866	6.262.892	8.133.311	8.347.283
92004015	ΕΘΝΟΣΠΟΡ ΝΕΤ	0	0	0	0
9200402	ΤΗΛΕΟΠΤΙΚΟ-ΚΑΛΛ/ΚΟ ΤΜΗΜΑ 2002	2.992.984	2.992.984	3.086.935	3.086.935
9200403	ΤΜΗΜΑ ΑΡΧΕΙΟΥ	949.442	949.442	794.149	794.149
9200405	ΤΜΗΜΑ ΣΥΝΤΑΞΗΣ ΘΕΣ/ΝΙΚΗΣ	1.267.782	1.333.798	1.300.571	1.300.571
9200406	ΤΜΗΜΑ ΔΙΟΡΘΩΣΗΣ ΕΘΝΟΥΣ-ΕΘΝ.ΚΥΡ	2.959.680	2.959.680	3.237.337	3.237.337
9200407	ΤΜΗΜΑ ΚΑΛΛΙΤΕΧΝΙΚΟ(ΑΚΥΡ.2002)	3.199.004	3.199.004	3.660.595	3.660.595
9200408	ΤΜΗΜΑ ΓΡΑΦΗΜΑΤΩΝ (ΑΚΥΡΟ)	1.725.063	1.725.063	2.096.083	2.096.083
9200409	ΤΜΗΜΑ ΦΩΤΟΓΡΑΦΩΝ	1.963.079	1.963.079	1.975.882	1.975.882
9200410	ΤΜΗΜΑ ΒΟΗΘ.ΠΡΟΣ.ΣΥΝΤΑΞΗΣ	553.407	553.407	604.088	604.088
9200411	ΤΜΗΜΑ ΣΥΝΤΑΞΗΣ ΕΘΝΟΥΣ	24.056.361	24.056.361	23.618.838	23.618.838
9200412	ΤΜΗΜΑ ΣΕΛΙΔ/ΣΗΣ ΕΘΝΟΥΣ-ΕΘΝ.ΚΥΡ	5.219.701	5.219.701	4.934.223	4.935.902
9200413	ΤΜ.ΠΑΛΚΤΡ/ΓΗΣ ΕΘΝΟΣ-ΕΘΝΟΣ ΚΥΡ.	1.426.519	1.454.644	1.347.599	1.348.203
9200421	ΤΜΗΜΑ ΣΥΝΤΑΞΗΣ ΕΘΝΟΥΣ ΚΥΡΙΑΚΗΣ	6.444.304	6.444.304	7.991.650	7.991.650
9200422	ΤΜΗΜΑ ΣΕΛ/ΣΗΣ ΕΘΝ.ΚΥΡ(ΑΚΥ.2002	3.165.446	3.165.446	2.603.900	2.603.900
9200423	ΕΞΟΔΑ ΠΑΡ.ΝΕΥ ΓΕΝ (ΑΚΥΡ.2002)	0	0	372.666	372.666
9200424	ΕΞΟΔΑ ΠΑΡ.ΑΥΤΟ ΜΑΡΚΕΤ(ΑΚ.2002)	154.720	154.720	165.891	165.891
9200425	ΕΞΟΔΑ ΠΑΡΑΓ.ΕΡΓΑΣΙΑ-ΕΙΔ.ΕΚΔΟΣ.	663.820	663.820	722.015	722.015
9200426	ΕΞΟΔΑ ΠΑΡΑΓ.ΚΥΝΗΓΙ-9200800.4	0	0	525.940	525.940
9200427	ΟΔΗΓΟΣ ΠΙΑ ΤΗΝ ΠΟΛΗ(ΑΚΥΡ.2002)	0	0	1.077.150	1.077.150
9200428	ΑΤΕΛΙΕ ΕΘΝΟΥΣ-ΕΘΝΟΥΣ ΚΥΡΙΑΚΗΣ	0	0	3.478.853	3.487.449
9200431	ΕΞΟΔΑ ΠΑΡ.ΕΦ.ΠΡΩΙΝΗ-ΑΚΥΡ.2002	0	0	2.643.960	2.643.960
9200432	ΤΜΗΜΑ ΠΑΡΑΓΩΓΗΣ ΕΝΘ ΕΙΚΟΝΕΣ	0	0	0	0
9200433	ΤΜΗΜΑ ΕΙΔ.ΕΚΔΟΣΕΩΝ (9200436)	0	0	0	0
9200500	Δ/ΝΣΗ ΙΔΑΝΙΚΟ-ΜΕΝΟΥ	753.400	825.400	1.296.488	1.296.488
9200501	ΤΜΗΜ ΣΕΛΙΔΟΠ.ΙΔΑΝ-ΜΕΝΟΥ-ΟΔ.ΑΓ.	1.592.550	1.592.550	1.589.850	1.589.850
9200502	ΤΜΗΜΑ ΣΥΝΤΑΞΗΣ ΙΔΑΝΙΚΟΥ	1.692.875	1.692.875	1.857.075	1.857.075
9200503	ΤΜΗΜΑ ΣΥΝΤΑΞΗΣ ΜΕΝΟΥ	92.200	92.200	95.300	95.300
9200505	ΤΜΗΜΑ ΣΥΝΤΑΞΗΣ WEDDING	0	0	0	0
9200506	ΤΜΗΜΑ ΣΕΛΙΔΟΠΟΙΗΣΗΣ WEDDING	0	0	0	0
9200600	ΤΜΗΜΑ ΣΥΝΤΑΞΗΣ ΣΙΝΕΜΑ	1.346.500	1.346.500	1.368.369	1.368.369
9200601	ΤΜΗΜΑ ΣΕΛΙΔΟΠΟΙΗΣΗΣ ΣΙΝΕΜΑ	467.500	469.375	557.339	557.339
9200701	ΥΠΟΣΤΗΡΙΞΗ ΠΑΡΑΓΩΓΗΣ	2.388.972	2.388.972	2.410.755	2.410.755
92008001	ΕΞΟΔΑ ΠΑΡΑΓ.ΤΜ.ΠΕΡ.ΚΥΝΟΛΟΓΙΑΣ	0	0	0	0
92008004	ΕΞΟΔΑ ΠΑΡΑΓ.ΚΥΝΗΓΙ	0	0	0	0
92008011	ΕΞΟΔΑ ΣΕΛΙΔΟΠ.ΠΕΡΙΟΔ.ΚΥΝΟΛΟΓΙΑ	0	0	0	0
9200990	ΕΞΟΔΑ ΠΑΡΕΠ.ΥΠΗΡ.ΠΑΡΑΓ.ΔΡΑΣΤΗΡ	0	137.201.878	0	148.003.721
9201000	ΓΕΝΙΚΗ ΔΙΕΥΘ/ΝΣΗ	3.484.800	3.587.400	2.900.750	2.900.750
9201001	ΤΜΗΜΑ ΝΟΜΙΚΩΝ ΥΠΗΡΕΣΙΩΝ	530.000	530.000	600.000	600.000
9201002	ΕΞΟΔΑ ΠΑΡΕΠΟΜΕΝΩΝ ΔΡΑΣΤ/ΤΩΝ	3.219.755	3.219.755	8.407.380	8.411.629
9201003	ΒΟΗΘ.ΠΡΟΣΩΠΙΚΟ/ΟΔΗΓΟΙ	1.734.140	1.734.140	2.060.765	2.060.765
9201004	ΤΜΗΜΑ ΠΡΟΣΩΠΙΚΟΥ (1.1.99)	1.162.900	1.162.900	1.361.550	1.361.550
9201100	ΟΙΚΟΝΟΜΙΚΗ ΔΙΕΥΘΥΝΣΗ	1.939.650	1.939.650	2.058.450	2.058.450
9201101	ΤΜΗΜΑ ΒΟΗΘ.ΠΡΟΣ/ΚΟΥ (31.12.98)	0	0	0	0
9201102	ΤΜΗΜΑ ΛΟΓΙΣΤΗΡΙΟΥ	2.430.700	2.430.700	2.215.000	2.215.000
9201103	ΟΙΚΟΝΟΜΙΚΟΣ ΠΡΟΓΡΑΜΜΑΤΙΣΜΟΣ	2.412.750	2.412.750	2.579.450	2.579.450
9201104	ΤΜΗΜΑ ΠΡΟΣΩΠΙΚΟΥ(ΕΩΣ 31.12.98)	0	0	0	0
9201105	ΤΜΗΜ.ΚΟΣΤΟΛΟΓΗΣΗΣ &ΠΡΟΥΠΟΛ/ΜΟΥ	0	0	0	0
9201110	Δ/ΝΣΗ ΠΡΟΜΗΘΕΙΩΝ & LOGISTICS	1.355.600	1.463.600	1.662.350	1.662.350
9201120	ΤΜΗΜΑ ΜΗΧΑΝ/ΣΗΣ	1.520.250	1.520.250	1.290.000	1.290.000
9201125	ΤΜ.ΔΙΑΧ.ΠΡΟΣΦΟΡΩΝ(ΕΩΣ 31/12/00	728.600	728.600	0	0
9201700	ΔΝΣΗ ΠΛ/ΚΗΣ-ΤΕΧΝ-ΠΑΡ.31/12/00	1.200.000	1.200.000	0	0
9201702	ΜΗΧΑΝΟΓΡΑΦΗΣΗ (ΕΩΣ 31.12.98)	0	0	0	0

			Ιουν-00		Δεκ-00		Ιουν-01		Δεκ-01	
9201703		ΔΝΣΗ ΠΛ/ΚΗΣ-ΤΕΧΝ-ΠΑΡ.& ΤΕΧΝ.ΥΠ	1.060.374	22.779.519	1.060.374	22.990.119	3.049.831	28.185.526	3.139.831	28.279.775
9203150		ΔΙΑΝΟΜΗ ΕΝΤΥΠΩΝ	1.379.544		1.379.544		1.281.450		1.281.537	
9203250		Δ/ΝΣΗ ΠΩΛΗΣΕΩΝ ΕΘΝΟΥΣ-ΕΘΝ.ΚΥΡ.	0		0		4.997.650		5.547.650	
9203251		ΤΜΗΜΑ ΠΩΛ.ΕΘΝ-ΕΘΝ.ΚΥΡ.31/12/00	3.355.900		3.355.900		0		0	
9203252		ΤΜΗΜΑ ΠΩΛΗΣΕΩΝ ΙΔΑΝΙΚΟ ΣΠΙΤΙ	1.327.750		1.327.750		1.380.850		1.380.850	
9203255		ΤΜΗΜΑ ΠΩΛΗΣΕΩΝ ΣΙΝΕΜΑ	0		0		0		0	
9203256		ΤΜΗΜΑ ΠΩΛΗΣΕΩΝ ΕΡΓΟΣΤΑΣΙΟΥ	685.900		685.900		760.000		760.000	
9203258		ΤΜΗΜΑ ΠΩΛ.ΘΕΣ/ΚΗΣ-9203250 (02)	691.000		691.000		466.225		466.225	
9203259		ΠΡΟΒΟΛΗ-ΠΡΟΩΦ.ΕΝΤ.& ΕΠΙΚΗΝ.ΔΙΑΓ	1.436.750	8.876.844	1.436.750	8.876.844	1.366.990	10.253.165	1.366.990	10.803.252
ΣΥΝΟΛΑ ΛΟΓΑΡΙΑΣΜΟΥ			168.858.241	168.858.241	169.559.762	169.559.762	186.442.412	186.442.412	187.483.104	187.483.104
ΛΟΓΑΡΙΑΣΜΟΣ	60.00.08	ΑΠΟΖΗΜΙΩΣΕΙΣ ΜΗ ΧΟΡΗΓΟΥΜΕΝΩΝ ΑΔΕΙΩΝ								
9200200		Δ/ΝΣΗ ΕΡΓΟΣΤΑΣΙΟΥ	0		0		502.437		887.357	
9200201		ΤΜΗΜΑ ΟΡΓΑΝΩΣΗΣ ΠΑΡΑΓΩΓΗΣ	272.160		272.160		0		940.000	
9200202		ΤΜ.ΔΙΑΧΕΙΡΗΣΗΣ ΑΠΟΘΗΚΩΝ ΧΑΛΑΝΔ	0		0		216.000		216.000	
9200203		ΤΜΗΜΑ ΕΡΓΟΣΤ. UNISET	0		125.710		934.762		1.892.165	
9200204		ΤΜΗΜΑ ΕΡΓΟΣΤΑΣΙΟΥ LITHOMAN	0		0		1.407.844		1.407.844	
9200205		ΤΜΗΜΑ ΕΡΓΟΣΤΑΣΙΟΥ POLYMAN	0		0		1.025.903		1.025.903	
9200208		ΤΜΗΜΑ ΦΩΤΟΜΕΤΑΦΟΡΕΙΟΥ	0		0		0		0	
9200212		ΕΞΟΔΑ ΠΑΡΑΓΩΓΗΣ ΕΝΘΕΣΗΣ	0		0		152.381		152.381	
9200213		ΔΙΑΧΕΙΡΗΣΗ ΑΠΟΘΗΚΩΝ ΜΕΚ	0		0		350.000		375.536	
9200300		ΔΝΣΗ ΕΡΓΑΣΤ.ΓΡΑΦ.ΤΕΧΝΩΝ	2.240.000		2.240.000		0		0	
9200304		ΤΜΗΜΑ ΣΕΛΙΔΟΠΟΙΗΣΗΣ ΤΡΙΤΩΝ	0		0		0		0	
9200305		ΤΜΗΜΑ ΕΠΕΞ/ΣΙΑΣ ΧΡΩΜΑΤΟΣ-ΕΙΚΟΝ	685.542		685.542		0		0	
9200307		ΤΜΗΜΑ ΕΞΟΔΟΥ	0		40.257		0		0	
9200308		ΤΜΗΜΑ ΜΟΝΤΑΖ	0		0		0		0	
9200400		Δ/ΝΣΗ ΕΘΝΟΥΣ-ΕΘΝΟΥΣ ΚΥΡΙΑΚΗΣ	0		0		0		4.653.469	
9200401		ΑΘΛΗΤΙΚΟ ΤΜΗΜΑ	0		258.592		599.336		3.736.076	
9200402		ΤΗΛΕΟΠΤΙΚΟ-ΚΑΛΛ/ΚΟ ΤΜΗΜΑ 2002	0		0		0		0	
9200405		ΤΜΗΜΑ ΣΥΝΤΑΞΗΣ ΘΕΣ/ΝΙΚΗΣ	0		66.016		0		0	
9200406		ΤΜΗΜΑ ΔΙΟΡΘΩΣΗΣ ΕΘΝΟΥΣ-ΕΘΝ.ΚΥΡ	0		251.120		0		0	
9200407		ΤΜΗΜΑ ΚΑΛΛΙΤΕΧΝΙΚΟ(ΑΚΥΡ.2002)	0		0		0		0	
9200408		ΤΜΗΜΑ ΓΡΑΦΗΜΑΤΩΝ (ΑΚΥΡΟ)	0		0		0		0	
9200409		ΤΜΗΜΑ ΦΩΤΟΓΡΑΦΩΝ	348.000		348.000		0		0	
9200410		ΤΜΗΜΑ ΒΟΗΘ.ΠΡΟΣ.ΣΥΝΤΑΞΗΣ	0		0		0		0	
9200411		ΤΜΗΜΑ ΣΥΝΤΑΞΗΣ ΕΘΝΟΥΣ	4.228.522		4.228.522		780.292		2.127.812	
9200412		ΤΜΗΜΑ ΣΕΛΙΔΩΣΗΣ ΕΘΝΟΥΣ-ΕΘΝ.ΚΥΡ	0		0		0		29.004	
9200413		ΤΜ.ΠΑΗΚΤΡ/ΓΗΣ ΕΘΝΟΣ-ΕΘΝΟΣ ΚΥΡ.	0		28.125		0		0	
9200421		ΤΜΗΜΑ ΣΥΝΤΑΞΗΣ ΕΘΝΟΥΣ ΚΥΡΙΑΚΗΣ	305.400		305.400		485.400		485.400	
9200422		ΤΜΗΜΑ ΣΕΛ/ΣΗΣ ΕΘΝ.ΚΥΡ(ΑΚΥ.2002	278.200		278.200		0		0	
9200427		ΟΔΗΓΟΣ ΓΙΑ ΤΗΝ ΠΟΛΗ(ΑΚΥΡ.2002)	0		0		0		14.088	
9200428		ΑΤΕΛΙΕ ΕΘΝΟΥΣ-ΕΘΝΟΥΣ ΚΥΡΙΑΚΗΣ	0		0		314.600		332.293	
9200431		ΕΞΟΔΑ ΠΑΡ.ΕΦ.ΠΡΩΙΝΗ-ΑΚΥΡ.2002	0		0		0		405.788	
9200432		ΤΜΗΜΑ ΠΑΡΑΓΩΓΗΣ ΕΝΘ.ΕΙΚΟΝΕΣ	0		0		0		0	
9200500		Δ/ΝΣΗ ΙΔΑΝΙΚΟ-ΜΕΝΟΥ	0		72.000		109.344		109.344	
9200501		ΤΜΗΜ.ΣΕΛΙΔΟΠ.ΙΔΑΝ-ΜΕΝΟΥ-ΟΔ.ΑΓ.	278.200		278.200		215.208		215.208	
9200502		ΤΜΗΜΑ ΣΥΝΤΑΞΗΣ ΙΔΑΝΙΚΟΥ	0		0		0		76.040	
9200503		ΤΜΗΜΑ ΣΥΝΤΑΞΗΣ ΜΕΝΟΥ	0		0		0		0	
9200600		ΤΜΗΜΑ ΣΥΝΤΑΞΗΣ ΣΙΝΕΜΑ	0		0		0		0	
9200601		ΤΜΗΜΑ ΣΕΛΙΔΟΠΟΙΗΣΗΣ ΣΙΝΕΜΑ	0		1.875		0		0	
9200701		ΥΠΟΣΤΗΡΙΞΗ ΠΑΡΑΓΩΓΗΣ	310.000		370.000		556.800		862.720	
92008011		ΕΞΟΔΑ ΣΕΛΙΔΟΠ.ΠΕΡΙΟΔ.ΚΥΝΟΛΟΓΙΑ	0		0		0		0	
9200990		ΕΞΟΔΑ ΠΑΡΕΠ.ΥΠΗΡ.ΠΑΡΑΓ.ΔΡΑΣΤΗΡ	0	8.946.024	0	9.849.719	0	7.650.307	0	19.944.428
9201000		ΓΕΝΙΚΗ ΔΙΕΥΘ/ΝΣΗ	1.236.000		1.281.600		0		0	
9201001		ΤΜΗΜΑ ΝΟΜΙΚΩΝ ΥΠΗΡΕΣΙΩΝ	0		0		0		0	
9201002		ΕΞΟΔΑ ΠΑΡΕΠΟΜΕΝΩΝ ΔΡΑΣΤ/ΤΩΝ	0		0		0		467.330	
9201003		ΒΟΗΘ.ΠΡΟΣΩΠΙΚΟ/ΟΔΗΓ.ΟΙ	60.390		60.390		0		0	
9201004		ΤΜΗΜΑ ΠΡΟΣΩΠΙΚΟΥ (1.1.99)	168.480		168.480		25.600		25.600	
9201100		ΟΙΚΟΝΟΜΙΚΗ ΔΙΕΥΘΥΝΣΗ	0		100.548		200.000		200.000	
9201101		ΤΜΗΜΑ ΒΟΗΘ.ΠΡΟΣ/ΚΟΥ (31.12.98)	0		0		0		0	
9201102		ΤΜΗΜΑ ΛΟΓΙΣΤΗΡΙΟΥ	0		0		96.000		96.000	
9201103		ΟΙΚΟΝΟΜΙΚΟΣ ΠΡΟΓΡΑΜΜΑΤΙΣΜΟΣ	0		0		0		204.000	
9201104		ΤΜΗΜΑ ΠΡΟΣΩΠΙΚΟΥ(ΕΩΣ 31.12.98)	0		0		0		0	
9201110		Δ/ΝΣΗ ΠΡΟΜΗΘΕΙΩΝ & LOGISTICS	0		108.000		0		0	

			Ιουν-00	Δεκ-00	Ιουν-01	Δεκ-01			
9201120		ΤΜΗΜΑ ΜΗΧΑΝ/ΣΗΣ	675.540	675.540	0	0			
9201125		ΤΜ.ΔΙΑΧ.ΠΡΟΣΦΟΡΩΝ(ΕΩΣ 31/12/00	0	0	0	0			
9201700		ΔΝΣΗ ΠΛ/ΚΗΣ-ΤΕΧΝ-ΠΑΡ.31/12/00	0	0	0	0			
9201702		ΜΗΧΑΝΟΓΡΑΦΗΣΗ (ΕΩΣ 31.12.98)	0	0	0	0			
9201703		ΔΝΣΗ ΠΛ/ΚΗΣ-ΤΕΧΝ-ΠΑΡ.& ΤΕΧΝ.ΥΠ	0	2.140.410	0	2.394.558	1.383.540	1.705.140	1.473.540
9203250		Δ/ΝΣΗ ΠΩΛΗΣΕΩΝ ΕΘΝΟΥΣ-ΕΘΝ.ΚΥΡ.	0	0	0	876.000	876.000	1.780.368	2.466.470
9203251		ΤΜΗΜΑ ΠΩΛ.ΕΘΝ-ΕΘΝ.ΚΥΡ.31/12/00	290.400	793.200	0	0	0	0	0
9203252		ΤΜΗΜΑ ΠΩΛΗΣΕΩΝ ΙΔΑΝΙΚΟ ΣΠΙΤΙ	0	0	0	0	0	0	0
9203256		ΤΜΗΜΑ ΠΩΛΗΣΕΩΝ ΕΡΓΟΣΤΑΣΙΟΥ	0	299.328	0	704.000	704.000	704.000	704.000
9203258		ΤΜΗΜΑ ΠΩΛ.ΘΕΣ/ΚΗΣ-9203250 (02)	0	875.976	0	0	0	0	0
9203259		ΠΡΟΒΟΛΗ-ΠΡΟΩΘ.ΕΝΤ.& ΕΠΙΚΗΝ.ΔΙΑΓ	0	290.400	168.300	2.136.804	0	1.580.000	106.000
ΣΥΝΟΛΑ ΛΟΓΑΡΙΑΣΜΟΥ			11.376.834	11.376.834	14.381.081	14.381.081	10.935.447	10.935.447	25.001.266
ΛΟΓΑΡΙΑΣΜΟΣ	60.00.10	ΕΚΤΑΚΤΕΣ ΔΟΜΙΒΕΣ(ΠΡΙΜ,ΒΡΑΒΕΙΑ,ΕΠΙΔΟΜΑΤΑ)							
9200200		Δ/ΝΣΗ ΕΡΓΟΣΤΑΣΙΟΥ	700.000	700.000	0	0	0	250.000	0
9200201		ΤΜΗΜΑ ΟΡΓΑΝΩΣΗΣ ΠΑΡΑΓΩΓΗΣ	500.000	500.000	0	0	0	0	0
9200202		ΤΜ.ΔΙΑΧΕΙΡΗΣΗΣ ΑΠΟΘΗΚΩΝ ΧΑΛΛΑΝΔ	800.000	800.000	0	600.000	600.000	600.000	600.000
9200203		ΤΜΗΜΑ ΕΡΓΟΣΤ. UNISET	0	0	0	0	0	0	0
9200204		ΤΜΗΜΑ ΕΡΓΟΣΤΑΣΙΟΥ LITHOMAN	0	0	0	0	0	0	0
9200205		ΤΜΗΜΑ ΕΡΓΟΣΤΑΣΙΟΥ POLYMAN	0	0	0	0	0	0	0
9200300		ΔΝΣΗ ΕΡΓΑΣΤ.ΓΡΑΦ.ΤΕΧΝΩΝ	5.370.000	5.160.000	0	2.020.000	2.020.000	2.371.048	2.371.048
9200304		ΤΜΗΜΑ ΣΕΛΙΔΟΠΟΙΗΣΗΣ ΤΡΙΤΩΝ	400.000	400.000	0	0	0	0	0
9200305		ΤΜΗΜΑ ΕΠΕΞ/ΣΙΑΣ ΧΡΩΜΑΤΟΣ-ΕΙΚΟΝ	800.000	800.000	0	0	0	0	0
9200307		ΤΜΗΜΑ ΕΞΟΔΟΥ	200.000	200.000	0	0	0	0	0
9200309		ΔΗΜΙΟΥΡΓΙΚΟ ΤΜΗΜΑ (ΑΤΕΛΙΕ)	350.000	350.000	0	0	0	0	0
9200400		Δ/ΝΣΗ ΕΘΝΟΥΣ-ΕΘΝΟΥΣ ΚΥΡΙΑΚΗΣ	0	0	0	0	0	475.036	475.036
9200401		ΑΘΛΗΤΙΚΟ ΤΜΗΜΑ	8.180.000	17.810.000	0	8.734.000	8.734.000	16.706.000	16.706.000
92004011		ΕΘΝΟΣΠΟΡ ΔΕΥΤΕΡΑΣ	0	0	0	0	0	0	0
92004012		ΕΘΝΟΣΠΟΡ ΚΥΡΙΑΚΗΣ	0	0	0	0	0	0	0
92004013		ΧΡΗΜΑΣΠΟΡ	0	0	0	0	0	0	0
92004015		ΕΘΝΟΣΠΟΡ ΝΕΤ	0	0	0	0	0	0	0
92004016		ΗΜΕΡΗΣΙΑ	0	0	0	0	0	0	0
9200402		ΤΗΛΕΟΠΤΙΚΟ-ΚΑΛΛΙΚΟ ΤΜΗΜΑ 2002	650.000	1.521.000	0	360.000	360.000	560.000	560.000
92004021		ΕΘΝΟΣ TV	0	0	0	0	0	0	0
9200403		ΤΜΗΜΑ ΑΡΧΕΙΟΥ	0	0	0	404.986	404.986	909.715	909.715
9200404		ΣΥΝΤΑΞΗ INTERNET(ΑΚΥΡ.ΓΙΑ 2002	0	1.460.000	0	400.000	400.000	400.000	400.000
9200405		ΤΜΗΜΑ ΣΥΝΤΑΞΗΣ ΘΕΣ/ΝΙΚΗΣ	50.000	50.000	0	94.544	94.544	734.160	734.160
9200406		ΤΜΗΜΑ ΔΙΟΡΘΩΣΗΣ ΕΘΝΟΥΣ-ΕΘΝ.ΚΥΡ	372.000	558.000	0	1.024.275	1.024.275	2.955.081	2.955.081
9200407		ΤΜΗΜΑ ΚΑΛΛΙΤΕΧΝΙΚΟ(ΑΚΥΡ.2002)	480.000	1.310.000	0	2.894.651	2.894.651	6.117.938	6.117.938
9200408		ΤΜΗΜΑ ΓΡΑΦΗΜΑΤΩΝ (ΑΚΥΡΟ)	0	0	0	674.233	674.233	2.063.321	2.063.321
9200409		ΤΜΗΜΑ ΦΩΤΟΓΡΑΦΩΝ	10.159.908	10.159.908	0	120.160	120.160	388.254	388.254
9200410		ΤΜΗΜΑ ΒΟΗΘ.ΠΡΟΣ.ΣΥΝΤΑΞΗΣ	0	0	0	0	0	35.000	35.000
9200411		ΤΜΗΜΑ ΣΥΝΤΑΞΗΣ ΕΘΝΟΥΣ	63.500	7.216.429	0	8.132.991	8.132.991	13.962.878	13.962.878
9200412		ΤΜΗΜΑ ΣΕΛΙΔ/ΣΗΣ ΕΘΝΟΥΣ-ΕΘΝ.ΚΥΡ	-300.000	-100.000	0	800.000	800.000	900.000	900.000
9200413		ΤΜ.ΠΛΗΚΤΡ/ΓΗΣ ΕΘΝΟΣ-ΕΘΝΟΣ ΚΥΡ.	0	0	0	655.825	655.825	1.967.592	1.967.592
9200421		ΤΜΗΜΑ ΣΥΝΤΑΞΗΣ ΕΘΝΟΥΣ ΚΥΡΙΑΚΗΣ	1.820.000	5.142.700	0	7.815.247	7.815.247	12.312.114	12.312.114
9200422		ΤΜΗΜΑ ΣΕΛ/ΣΗΣ ΕΘΝ.ΚΥΡ(ΑΚΥ.2002	300.000	1.490.000	0	1.070.201	1.070.201	2.959.395	2.959.395
9200423		ΕΞΟΔΑ ΠΑΡ. NEW GEN (ΑΚΥΡ.2002)	3.890.000	9.120.000	0	4.475.000	4.475.000	5.005.400	5.005.400
9200424		ΕΞΟΔΑ ΠΑΡ.ΑΥΤΟ ΜΑΡΚΕΤ(ΑΚ.2002)	60.000	90.000	0	221.033	221.033	221.033	221.033
9200425		ΕΞΟΔΑ ΠΑΡΑΓ.ΕΡΓΑΣΙΑ-ΕΙΔ.ΕΚΔΟΣ.	0	0	0	200.000	200.000	250.000	250.000
9200426		ΕΞΟΔΑ ΠΑΡΑΓ.ΚΥΝΗΓΙ-9200800.4	2.890.000	5.165.000	0	3.048.400	3.048.400	6.147.440	6.147.440
9200427		ΟΔΗΓΟΣ ΓΙΑ ΤΗΝ ΠΟΛΗ(ΑΚΥΡ.2002)	4.120.000	11.760.000	0	8.375.000	8.375.000	8.825.000	8.825.000
9200428		ΑΤΕΛΙΕ ΕΘΝΟΥΣ-ΕΘΝΟΥΣ ΚΥΡΙΑΚΗΣ	55.000	55.000	0	0	0	72.510	72.510
9200430		ΕΞΟΔΑ ΠΑΡΑΓ.ΧΡΗΜΑ-ΣΠΟΡ (ΑΚΥΡΟ)	372.000	2.002.000	0	0	0	0	0
9200431		ΕΞΟΔΑ ΠΑΡ.ΕΦ.ΠΡΩΙΝΗ-ΑΚΥΡ.2002	0	2.618.000	0	5.204.536	5.204.536	6.302.444	6.302.444
9200432		ΤΜΗΜΑ ΠΑΡΑΓΩΓΗΣ ΕΝΘ.ΕΙΚΟΝΕΣ	0	0	0	0	0	0	0
9200433		ΤΜΗΜΑ ΕΙΔ.ΕΚΔΟΣΕΩΝ (9200436)	0	0	0	0	0	0	0
92004331		ΠΑΙΔΕΙΑ	0	0	0	0	0	0	0
92004332		ΠΑΤΡΙΔΟΓΝΩΣΙΑ	0	0	0	0	0	0	0
9200434		ΤΜΗΜ.ΣΥΝΤΑΞ.ΕΝΘ.ΕΘΝΟΣ ΔΟΥΤ	0	0	0	0	0	0	0
9200435		ΕΞΟΔΑ ΠΑΡΑΓ.ΕΝΘ."ΘΕΛΩ" ΠΕΜΠΤΗΣ	0	0	0	0	0	0	0
9200500		Δ/ΝΣΗ ΙΔΑΝΙΚΟ-ΜΕΝΟΥ	0	8.355.000	0	640.000	640.000	697.904	697.904
9200501		ΤΜΗΜ.ΣΕΛΙΔΟΠ.ΙΔΑΝ-ΜΕΝΟΥ-ΟΔ.ΑΓ.	278.200	5.238.200	0	0	0	0	0
9200502		ΤΜΗΜΑ ΣΥΝΤΑΞΗΣ ΙΔΑΝΙΚΟΥ	567.800	727.800	0	0	0	0	0

			Ιουν-00	Δεκ-00	Ιουν-01	Δεκ-01
9200503	ΤΜΗΜΑ ΣΥΝΤΑΞΗΣ ΜΕΝΟΥ		119.200	439.200	480.000	960.000
9200504	ΤΜΗΜΑ ΣΥΝΤΑΞΗΣ ΟΔΗΓΟΥ ΑΓΟΡΑΣ		207.000	517.500	539.000	13.477.500
9200505	ΤΜΗΜΑ ΣΥΝΤΑΞΗΣ WEDDING		0	0	0	0
9200600	ΤΜΗΜΑ ΣΥΝΤΑΞΗΣ ΣΙΝΕΜΑ		0	90.000	20.000	40.000
9200601	ΤΜΗΜΑ ΣΕΛΙΔΟΠΟΙΗΣΗΣ ΣΙΝΕΜΑ		390.000	390.000	613.721	668.238
9200701	ΥΠΟΣΤΗΡΙΞΗ ΠΑΡΑΓΩΓΗΣ		1.702.500	1.702.500	580.000	567.000
9200800	ΕΞΟΔΑ ΠΑΡΑΓ.ΕΚΔΟΣΕΩΝ ΚΥΝΟΛΟΓΙΑ		0	850.000	830.000	4.610.000
92008001	ΕΞΟΔΑ ΠΑΡΑΓ.ΤΜ.ΠΕΡ.ΚΥΝΟΛΟΓΙΑΣ		0	0	0	0
92008002	ΕΞΟΔΑ ΠΑΡΑΓ.ΟΔΗΓΟΣ ΚΥΝΗΓΙΟΥ		0	0	0	0
92008004	ΕΞΟΔΑ ΠΑΡΑΓ.ΚΥΝΗΓΙ		0	0	0	0
9200990	ΕΞΟΔΑ ΠΑΡΕΠ.ΥΠΗΡ.ΠΑΡΑΓ.ΔΡΑΣΤΗΡ		0	45.547.108	0	104.648.237
9201000	ΓΕΝΙΚΗ ΔΙΕΥΘ/ΝΣΗ		4.360.000	4.360.000	3.825.000	4.075.000
9201001	ΤΜΗΜΑ ΝΟΜΙΚΩΝ ΥΠΗΡΕΣΙΩΝ		0	0	0	0
9201002	ΕΞΟΔΑ ΠΑΡΕΠΟΜΕΝΩΝ ΔΡΑΣΤ/ΤΩΝ		3.809.112	10.691.612	7.969.613	12.735.661
9201003	ΒΟΗΘ.ΠΡΟΣΩΠΙΚΟ/ΟΔΗΓΟΙ		10.500.000	11.020.000	0	320.000
9201004	ΤΜΗΜΑ ΠΡΟΣΩΠΙΚΟΥ (1.1.99)		1.250.000	1.250.000	840.000	990.000
9201100	ΟΙΚΟΝΟΜΙΚΗ ΔΙΕΥΘΥΝΣΗ		3.010.000	3.010.000	3.629.990	3.629.990
9201101	ΤΜΗΜΑ ΒΟΗΘ.ΠΡΟΣ/ΚΟΥ (31.12.98)		0	0	0	0
9201102	ΤΜΗΜΑ ΛΟΓΙΣΤΗΡΙΟΥ		6.096.000	7.001.439	4.157.047	4.157.047
9201103	ΟΙΚΟΝΟΜΙΚΟΣ ΠΡΟΓΡΑΜΜΑΤΙΣΜΟΣ		1.953.000	1.953.000	2.321.470	2.321.470
9201104	ΤΜΗΜΑ ΠΡΟΣΩΠΙΚΟΥ(ΕΩΣ 31.12.98)		0	0	0	0
9201110	Δ/ΝΣΗ ΠΡΟΜΗΘΕΙΩΝ & LOGISTICS		4.000.000	4.000.000	0	0
9201120	ΤΜΗΜΑ ΜΗΧΑΝ/ΣΗΣ		1.110.000	1.110.000	900.000	900.000
9201125	ΤΜ.ΔΙΑΧ.ΠΡΟΣΦΟΡΩΝ/ΕΩΣ 31/12/00		150.000	150.000	0	0
9201703	Δ/ΝΣΗ ΠΛ/ΚΗΣ-ΤΕΧΝ-ΠΑΡ.& ΤΕΧΝ.ΥΠ		13.117.000	49.355.112	13.617.000	58.163.051
9203150	ΔΙΑΝΟΜΗ ΕΝΤΥΠΩΝ		0	0	825.000	23.643.120
9203250	Δ/ΝΣΗ ΠΩΛΗΣΕΩΝ ΕΘΝΟΥΣ-ΕΘΝ.ΚΥΡ.		24.000	24.000	2.175.327	2.475.000
9203251	ΤΜΗΜΑ ΠΩΛ.ΕΘΝ-ΕΘΝ.ΚΥΡ.31/12/00		7.558.440	13.372.494	0	6.190.776
9203252	ΤΜΗΜΑ ΠΩΛΗΣΕΩΝ ΙΔΑΝΙΚΟ ΣΠΙΤΙ		0	0	0	0
9203254	ΤΜΗΜΑ ΠΩΛΗΣΕΩΝ ΟΔΗΓΟΣ ΑΓΟΡΑΣ		0	1.780.000	0	0
9203256	ΤΜΗΜΑ ΠΩΛΗΣΕΩΝ ΕΡΓΟΣΤΑΣΙΟΥ		265.000	265.000	0	0
9203257	ΤΜΗΜΑ ΠΩΛΗΣΕΩΝ WEDDING		0	0	0	0
9203258	ΤΜΗΜΑ ΠΩΛ.ΘΕΣ/ΚΗΣ-9203250 (02)		1.725.404	4.981.652	475.558	475.558
9203259	ΠΡΟΒΟΛΗ-ΠΡΟΦΩ.ΕΝΤ.& ΕΠΙΚΝ.ΔΙΑΓ		0	9.572.844	0	20.423.146
ΣΥΝΟΛΑ ΛΟΓΑΡΙΑΣΜΟΥ			104.475.064	104.475.064	183.234.434	183.234.434
ΛΟΓΑΡΙΑΣΜΟΣ	60.00.11	ΑΜΟΙΒΕΣ ΕΚΤΟΣ ΕΔΡΑΣ				
9200409	ΤΜΗΜΑ ΦΩΤΟΓΡΑΦΩΝ		0	955.001	537.849	761.149
9200411	ΤΜΗΜΑ ΣΥΝΤΑΞΗΣ ΕΘΝΟΥΣ		0	990.407	227.287	661.330
9200424	ΕΞΟΔΑ ΠΑΡ.ΑΥΤΟ ΜΑΡΚΕΤ(ΑΚ.2002)		0	180.317	10.253	10.253
9200426	ΕΞΟΔΑ ΠΑΡΑΓ.ΚΥΝΗΓΙ-9200800.4		0	0	2.125.725	775.389
9201703	Δ/ΝΣΗ ΠΛ/ΚΗΣ-ΤΕΧΝ-ΠΑΡ.& ΤΕΧΝ.ΥΠ		0	0	0	11.602
ΣΥΝΟΛΑ ΛΟΓΑΡΙΑΣΜΟΥ			0	2.125.725	2.125.725	775.389
ΛΟΓΑΡΙΑΣΜΟΣ	60.00.12	ΤΑΚΤΙΚΕΣ ΑΠΟΔΟΧΕΣ (ΣΑΒΒΑΤ				
9200200	Δ/ΝΣΗ ΕΡΓΟΣΤΑΣΙΟΥ		0	0	436.712	723.891
9200201	ΤΜΗΜΑ ΟΡΓΑΝΩΣΗΣ ΠΑΡΑΓΩΓΗΣ		0	0	98.720	98.720
9200202	ΤΜ.ΔΙΑΧΕΙΡΗΣΗΣ ΑΠΟΘΗΚΩΝ ΧΑΛΑΝΔ		0	0	92.526	173.482
9200203	ΤΜΗΜΑ ΕΡΓΟΣΤ. UNISET		0	0	1.645.387	3.055.724
9200204	ΤΜΗΜΑ ΕΡΓΟΣΤΑΣΙΟΥ LITHOMAN		0	0	24.401	24.401
9200205	ΤΜΗΜΑ ΕΡΓΟΣΤΑΣΙΟΥ ROLYMAN		0	0	1.742.893	2.829.262
9200208	ΤΜΗΜΑ ΦΩΤΟΜΕΤΑΦΟΡΕΙΟΥ		0	0	383.645	749.776
9200210	ΤΜΗΜΑ ΕΡΓΟΣΤΑΣΙΟΥ UNIMAN		0	0	73.253	75.173
9200212	ΕΞΟΔΑ ΠΑΡΑΓΩΓΗΣ ΕΝΘΕΣΗΣ		0	0	135.144	239.811
9200213	ΔΙΑΧΕΙΡΗΣΗ ΑΠΟΘΗΚΩΝ ΜΕΚ		0	0	-16.730	-16.730
9200300	Δ/ΝΣΗ ΕΡΓΑΣΤ.ΓΡΑΦ.ΤΕΧΝΩΝ		0	0	2.292.000	4.937.500
9200304	ΤΜΗΜΑ ΣΕΛΙΔΟΠΟΙΗΣΗΣ ΤΡΙΤΩΝ		0	0	0	0
9200305	ΤΜΗΜΑ ΕΠΕΞ/ΣΙΑΣ ΧΡΩΜΑΤΟΣ-ΕΙΚΟΝ		0	0	717.002	1.063.104
9200307	ΤΜΗΜΑ ΕΞΟΔΟΥ		0	0	1.172.344	2.264.934
9200308	ΤΜΗΜΑ ΜΟΝΤΑΖ		0	0	852.046	1.629.291
9200309	ΔΗΜΙΟΥΡΓΙΚΟ ΤΜΗΜΑ (ΑΤΕΛΙΕ)		0	0	0	181.275
9200400	Δ/ΝΣΗ ΕΘΝΟΥΣ-ΕΘΝΟΥΣ ΚΥΡΙΑΚΗΣ		0	0	0	87.500
9200401	ΑΘΛΗΤΙΚΟ ΤΜΗΜΑ		0	0	22.468.523	44.468.461
92004015	ΕΘΝΟΣΠΟΡ ΝΕΤ		0	0	0	0

			Ιουν-00	Δεκ-00		Ιουν-01	Δεκ-01		
9200402		ΤΗΛΕΟΠΤΙΚΟ-ΚΑΛΛ/ΚΟ ΤΜΗΜΑ 2002	0	0		4.129.481	8.498.239		
9200403		ΤΜΗΜΑ ΑΡΧΕΙΟΥ	0	0		430.254	928.478		
9200405		ΤΜΗΜΑ ΣΥΝΤΑΞΗΣ ΘΕΣ/ΝΙΚΗΣ	0	0		2.193.833	4.754.076		
9200406		ΤΜΗΜΑ ΔΙΟΡΘΩΣΗΣ ΕΘΝΟΥΣ-ΕΘΝ.ΚΥΡ	0	0		6.626.734	14.058.094		
9200407		ΤΜΗΜΑ ΚΑΛΛΙΤΕΧΝΙΚΟ(ΑΚΥΡ.2002)	0	0		4.559.335	8.070.114		
9200408		ΤΜΗΜΑ ΓΡΑΦΗΜΑΤΩΝ (ΑΚΥΡΟ)	0	0		5.356.433	9.328.855		
9200409		ΤΜΗΜΑ ΦΩΤΟΓΡΑΦΩΝ	0	0		3.468.815	6.190.753		
9200410		ΤΜΗΜΑ ΒΟΗΘ ΠΡΟΣ ΣΥΝΤΑΞΗΣ	0	0		553.644	1.122.380		
9200411		ΤΜΗΜΑ ΣΥΝΤΑΞΗΣ ΕΘΝΟΥΣ	0	0		52.460.875	104.098.256		
9200412		ΤΜΗΜΑ ΣΕΛΙΔ/ΣΗΣ ΕΘΝΟΥΣ-ΕΘΝ.ΚΥΡ	0	0		11.893.898	24.474.746		
9200413		ΤΜ.ΠΛΗΚΤΡ/ΓΗΣ ΕΘΝΟΣ-ΕΘΝΟΣ ΚΥΡ.	0	0		2.154.674	4.829.357		
9200421		ΤΜΗΜΑ ΣΥΝΤΑΞΗΣ ΕΘΝΟΥΣ ΚΥΡΙΑΚΗΣ	0	0		325.843	1.162.305		
9200422		ΤΜΗΜΑ ΣΕΛ/ΣΗΣ ΕΘΝ.ΚΥΡ(ΑΚΥ.2002	0	0		0	314.223		
9200423		ΕΞΟΔΑ ΠΑΡ.ΝΕΥ ΓΕΝ (ΑΚΥΡ.2002)	0	0		457.572	519.844		
9200424		ΕΞΟΔΑ ΠΑΡ.ΑΥΤΟ ΜΑΡΚΕΤ(ΑΚ.2002)	0	0		453.828	562.028		
9200425		ΕΞΟΔΑ ΠΑΡΑΓ.ΕΡΓΑΣΙΑ-ΕΙΔ.ΕΚΔΟΣ.	0	0		1.803.984	4.712.273		
9200426		ΕΞΟΔΑ ΠΑΡΑΓ.ΚΥΝΗΓΙ-9200800.4	0	0		997.500	2.263.893		
9200428		ΑΤΕΛΙΕ ΕΘΝΟΥΣ-ΕΘΝΟΥΣ ΚΥΡΙΑΚΗΣ	0	0		1.716.365	3.324.469		
9200431		ΕΞΟΔΑ ΠΑΡ.ΕΦ.ΠΡΟΙΝΗ-ΑΚΥΡ.2002	0	0		7.516.919	11.875.869		
9200433		ΤΜΗΜΑ ΕΙΔ.ΕΚΔΟΣΕΩΝ (9200436)	0	0		0	0		
9200601		ΤΜΗΜΑ ΣΕΛΙΔΟΠΟΙΗΣΗΣ ΣΙΝΕΜΑ	0	0		145.842	259.164		
9200701		ΥΠΟΣΤΗΡΙΞΗ ΠΑΡΑΓΩΓΗΣ	0	0		380.761	798.124		
92008004		ΕΞΟΔΑ ΠΑΡΑΓ.ΚΥΝΗΓΙ	0	0		0	0		
92008011		ΕΞΟΔΑ ΣΕΛΙΔΟΠ.ΠΕΡΙΟΔ.ΚΥΝΟΛΟΓΙΑ	0	0		0	0		
9200900		ΔΝΣΗ ΣΥΝΤ.ΑΘΛ.ΕΦΗΜ.-ΑΚΥΡΟ	0	0	0	0	139.744.456	0	274.731.115
9201002		ΕΞΟΔΑ ΠΑΡΕΠΟΜΕΝΩΝ ΔΡΑΣΤ/ΤΩΝ	0	0		425.114	442.280		
9201003		ΒΟΗΘ.ΠΡΟΣΩΠΙΚΟ/ΟΔΗΓΟΙ	0	0		1.206.837	2.519.152		
9201703		ΔΝΣΗ ΠΛ/ΚΗΣ-ΤΕΧΝ-ΠΑΡ.& ΤΕΧΝ.ΥΠ	0	0	0	362.329	1.994.280	756.993	3.718.425
9203150		ΔΙΑΝΟΜΗ ΕΝΤΥΠΩΝ	0	0		43.103	44.375		
9203250		Δ/ΝΣΗ ΠΩΛΗΣΕΩΝ ΕΘΝΟΥΣ-ΕΘΝ.ΚΥΡ.	0	0		0	0		
9203259		ΠΡΟΒΟΛΗ-ΠΡΟΩΘ.ΕΝΤ.& ΕΠΙΚΗΝ.ΔΙΑΓ	0	0	0	0	43.103	0	44.375
ΣΥΝΟΛΑ ΛΟΓΑΡΙΑΣΜΟΥ			0	0	0	141.781.839	141.781.839	278.493.915	278.493.915
ΛΟΓΑΡΙΑΣΜΟΣ	60.01.00	ΤΑΚΤΙΚΕΣ ΑΠΟΔΟΧΕΣ							
9200200		Δ/ΝΣΗ ΕΡΓΟΣΤΑΣΙΟΥ	0	0		0	0		
9200203		ΤΜΗΜΑ ΕΡΓΟΣΤ. UNISET	74.088	713.648	713.648	627.373	627.373	627.373	627.373
9201002		ΕΞΟΔΑ ΠΑΡΕΠΟΜΕΝΩΝ ΔΡΑΣΤ/ΤΩΝ	809.616	809.616		0	0	0	0
9201003		ΒΟΗΘ.ΠΡΟΣΩΠΙΚΟ/ΟΔΗΓΟΙ	2.763.854	5.276.062		2.901.688	5.638.461		
9201101		ΤΜΗΜΑ ΒΟΗΘ.ΠΡΟΣ/ΚΟΥ (31.12.98)	0	0		0	0	0	0
9201105		ΤΜΗΜ.ΚΟΣΤΟΛΟΓΗΣΗΣ &ΠΡΟΥΠΟΛ/ΜΟΥ	0	0		0	0	0	0
9201703		ΔΝΣΗ ΠΛ/ΚΗΣ-ΤΕΧΝ-ΠΑΡ.& ΤΕΧΝ.ΥΠ	23.206.429	41.663.540		0	0	0	0
9201704		ΤΕΧΝΙΚΗ ΥΠΟΣΤ.ΚΤΙΡΙΩΝ-ΟΙΚΟΔ.ΕΡ	0	26.779.899	47.749.218	14.303.901	17.205.589	24.644.183	30.282.644
9203258		ΤΜΗΜΑ ΠΩΛ.ΘΕΣ/ΚΗΣ-9203250 (02)	0	0	0	0	0	0	0
ΣΥΝΟΛΑ ΛΟΓΑΡΙΑΣΜΟΥ			26.853.987	26.853.987	48.462.866	48.462.866	17.832.962	17.832.962	30.910.017
ΛΟΓΑΡΙΑΣΜΟΣ	60.01.02	ΑΜΟΙΒΕΣ ΥΠΕΡΩΡΙΑΚΗΣ ΑΠΑΣΧΟΛΗΣΗΣ							
9200203		ΤΜΗΜΑ ΕΡΓΟΣΤ. UNISET	0	18.000	18.000	112.495	112.495	112.495	112.495
9201003		ΒΟΗΘ.ΠΡΟΣΩΠΙΚΟ/ΟΔΗΓΟΙ	0	0		0	0	0	0
9201101		ΤΜΗΜΑ ΒΟΗΘ.ΠΡΟΣ/ΚΟΥ (31.12.98)	0	0	0	0	0	0	0
ΣΥΝΟΛΑ ΛΟΓΑΡΙΑΣΜΟΥ			0	18.000	18.000	112.495	112.495	112.495	112.495
ΛΟΓΑΡΙΑΣΜΟΣ	60.01.03	ΔΩΡΑ ΕΟΡΤΩΝ							
9200200		Δ/ΝΣΗ ΕΡΓΟΣΤΑΣΙΟΥ	0	0		0	0		
9200203		ΤΜΗΜΑ ΕΡΓΟΣΤ. UNISET	0	128.273	128.273	78.222	78.222	78.222	78.222
9201003		ΒΟΗΘ.ΠΡΟΣΩΠΙΚΟ/ΟΔΗΓΟΙ	302.318	802.015		314.907	860.795		
9201101		ΤΜΗΜΑ ΒΟΗΘ.ΠΡΟΣ/ΚΟΥ (31.12.98)	0	302.318	802.015	0	314.907	0	860.795
9203258		ΤΜΗΜΑ ΠΩΛ.ΘΕΣ/ΚΗΣ-9203250 (02)	0	0	0	0	0	0	0
ΣΥΝΟΛΑ ΛΟΓΑΡΙΑΣΜΟΥ			302.318	302.318	930.288	930.288	393.129	393.129	939.017
ΛΟΓΑΡΙΑΣΜΟΣ	60.01.05	ΑΠΟΔΟΧΕΣ ΑΣΘΕΝΕΙΑΣ							
9201003		ΒΟΗΘ.ΠΡΟΣΩΠΙΚΟ/ΟΔΗΓΟΙ	44.056	44.056		0	0	0	0
9201101		ΤΜΗΜΑ ΒΟΗΘ.ΠΡΟΣ/ΚΟΥ (31.12.98)	0	44.056	44.056	0	0	0	0
ΣΥΝΟΛΑ ΛΟΓΑΡΙΑΣΜΟΥ			44.056	44.056	44.056	44.056	0	0	0

ΛΟΓΑΡΙΑΣΜΟΣ	60.01.06	ΑΠΟΔΟΧΕΣ ΚΑΝΟΝΙΚΗΣ ΑΔΕΙΑΣ	Ιουν-00		Δεκ-00		Ιουν-01		Δεκ-01	
9201003		ΒΟΗΘ.ΠΡΟΣΩΠΙΚΟ/ΟΔΗΓΟΙ	48.150		454.726		73.389		491.667	
9201101		ΤΜΗΜΑ ΒΟΗΘ.ΠΡΟΣ/ΚΟΥ (31.12.98)	0	48.150	0	454.726	0	73.389	0	491.667
ΣΥΝΟΛΑ ΛΟΓΑΡΙΑΣΜΟΥ			48.150	48.150	454.726	454.726	73.389	73.389	491.667	491.667
ΛΟΓΑΡΙΑΣΜΟΣ	60.01.07	ΕΠΙΔΟΜΑΤΑ ΚΑΝΟΝΙΚΗΣ ΑΔΕΙΑ								
9200200		Δ/ΝΣΗ ΕΡΓΟΣΤΑΣΙΟΥ	0		0		0		0	
9200203		ΤΜΗΜΑ ΕΡΓΟΣΤ. UNISET	0		15.750		96.971		96.971	
9200428		ΑΤΕΛΙΕ ΕΘΝΟΥΣ-ΕΘΝΟΥΣ ΚΥΡΙΑΚΗΣ	3.237.823	3.237.823	3.237.823	3.253.573	0	96.971	0	96.971
9201003		ΒΟΗΘ.ΠΡΟΣΩΠΙΚΟ/ΟΔΗΓΟΙ	252.200		252.200		262.002		262.002	
9201101		ΤΜΗΜΑ ΒΟΗΘ.ΠΡΟΣ/ΚΟΥ (31.12.98)	0	252.200	0	252.200	0	262.002	0	262.002
9203258		ΤΜΗΜΑ ΠΩΛ.ΘΕΣ/ΚΗΣ-9203250 (02)	0	0	0	0	0	0	0	0
ΣΥΝΟΛΑ ΛΟΓΑΡΙΑΣΜΟΥ			3.490.023	3.490.023	3.505.773	3.505.773	358.973	358.973	358.973	358.973
ΛΟΓΑΡΙΑΣΜΟΣ	60.01.08	ΑΠΟΖΗΜΙΩΣΕΙΣ ΜΗ ΧΟΡΗΓΟΥΜΕΝΩΝ ΑΔΕΙΩΝ								
9200200		Δ/ΝΣΗ ΕΡΓΟΣΤΑΣΙΟΥ	0		0		0		0	
9200203		ΤΜΗΜΑ ΕΡΓΟΣΤ. UNISET	0	0	15.750	15.750	0	0	0	0
9201101		ΤΜΗΜΑ ΒΟΗΘ.ΠΡΟΣ/ΚΟΥ (31.12.98)	0	0	0	0	0	0	0	0
9203258		ΤΜΗΜΑ ΠΩΛ.ΘΕΣ/ΚΗΣ-9203250 (02)	0	0	0	0	0	0	0	0
ΣΥΝΟΛΑ ΛΟΓΑΡΙΑΣΜΟΥ			0	0	15.750	15.750	0	0	0	0
ΛΟΓΑΡΙΑΣΜΟΣ	60.01.12	ΤΑΚΤΙΚΕΣ ΑΜΟΙΒΕΣ (ΣΑΒΒΑΤΟ								
9200203		ΤΜΗΜΑ ΕΡΓΟΣΤ. UNISET	0	0	0	0	13.499	13.499	13.499	13.499
ΣΥΝΟΛΑ ΛΟΓΑΡΙΑΣΜΟΥ			0	0	0	0	13.499	13.499	13.499	13.499
ΛΟΓΑΡΙΑΣΜΟΣ	60.02.00	ΕΙΔΗ ΕΝΔΥΣΕΩΣ								
9201000		ΓΕΝΙΚΗ ΔΙΕΥΘ/ΝΣΗ	503.140		503.140		1.200.000		2.148.200	
9201703		Δ/ΝΣΗ ΠΛ/ΚΗΣ-ΤΕΧΝ-ΠΑΡ.& ΤΕΧΝ.ΥΠ	0	503.140	0	503.140	0	1.200.000	0	2.148.200
ΣΥΝΟΛΑ ΛΟΓΑΡΙΑΣΜΟΥ			503.140	503.140	503.140	503.140	1.200.000	1.200.000	2.148.200	2.148.200
ΛΟΓΑΡΙΑΣΜΟΣ	60.02.01	ΕΞΟΔΑ ΣΤΕΓΑΣΕΩΣ								
9201000		ΓΕΝΙΚΗ ΔΙΕΥΘ/ΝΣΗ	0		0		430.850		1.000.250	
9201004		ΤΜΗΜΑ ΠΡΟΣΩΠΙΚΟΥ (1.1.99)	0	0	0	0	0	430.850	0	1.000.250
ΣΥΝΟΛΑ ΛΟΓΑΡΙΑΣΜΟΥ			0	0	0	0	430.850	430.850	1.000.250	1.000.250
ΛΟΓΑΡΙΑΣΜΟΣ	60.02.03	ΕΞΟΔΑ ΨΥΧΑΓΩΓΙΑΣ ΠΡΟΣ/ΚΟΥ								
9200500		Δ/ΝΣΗ ΙΔΑΝΙΚΟ-ΜΕΝΟΥ	0	0	0	0	0	0	0	0
9201000		ΓΕΝΙΚΗ ΔΙΕΥΘ/ΝΣΗ	3.105.008		3.105.008		0		0	
9201002		ΕΞΟΔΑ ΠΑΡΕΠΟΜΕΝΩΝ ΔΡΑΣΤ/ΤΩΝ	0		0		0		777.620	
9201004		ΤΜΗΜΑ ΠΡΟΣΩΠΙΚΟΥ (1.1.99)	0		0		3.277.362		5.364.110	
9201104		ΤΜΗΜΑ ΠΡΟΣΩΠΙΚΟΥ(ΕΩΣ 31.12.98)	0	3.105.008	0	3.105.008	0	3.277.362	0	6.141.730
9203251		ΤΜΗΜΑ ΠΩΛ.ΕΘΝ-ΕΘΝ.ΚΥΡ.31/12/00	294.800	294.800	294.800	294.800	0	0	0	0
ΣΥΝΟΛΑ ΛΟΓΑΡΙΑΣΜΟΥ			3.399.808	3.399.808	3.399.808	3.399.808	3.277.362	3.277.362	6.141.730	6.141.730
ΛΟΓΑΡΙΑΣΜΟΣ	60.02.04	ΕΞΟΔΑ ΕΠΙΜΟΡΦΩΣΗΣ ΠΡΟΣΩΠΙΚΟΥ								
9200200		Δ/ΝΣΗ ΕΡΓΟΣΤΑΣΙΟΥ	334.414		496.138		0		0	
9200201		ΤΜΗΜΑ ΟΡΓΑΝΩΣΗΣ ΠΑΡΑΓΩΓΗΣ	517.242		1.002.414		0		0	
9200202		ΤΜ.ΔΙΑΧΕΙΡΗΣΗΣ ΑΠΟΘΗΚΩΝ ΧΑΛΑΝΔ	162.000		162.000		0		0	
9200300		Δ/ΝΣΗ ΕΡΓΑΣΤ.ΓΡΑΦ.ΤΕΧΝΩΝ	334.414		496.138		0		0	
9200303		ΤΜΗΜΑ ΣΕΛΙΔ/ΣΗ ΖΑΠΙΝΓΚ (ΑΚΥΡΟ)	0		323.449		0		0	
9200304		ΤΜΗΜΑ ΣΕΛΙΔΟΠΟΙΗΣΗΣ ΤΡΙΤΩΝ	344.828		344.828		0		0	
9200305		ΤΜΗΜΑ ΕΠΕΞ/ΣΙΑΣ ΧΡΩΜΑΤΟΣ-ΕΙΚΟΝ	1.388.160		2.287.608		0		0	
9200400		Δ/ΝΣΗ ΕΘΝΟΥΣ-ΕΘΝΟΥΣ ΚΥΡΙΑΚΗΣ	0		261.671		0		217.000	
9200401		ΑΘΛΗΤΙΚΟ ΤΜΗΜΑ	689.656		1.336.553		0		0	
9200402		ΤΗΛΕΟΠΤΙΚΟ-ΚΑΛΛ/ΚΟ ΤΜΗΜΑ 2002	0		0		0		0	
9200403		ΤΜΗΜΑ ΑΡΧΕΙΟΥ	0		0		0		0	
9200406		ΤΜΗΜΑ ΔΙΟΡΘΩΣΗΣ ΕΘΝΟΥΣ-ΕΘΝ.ΚΥΡ	262.501		550.501		0		0	
9200407		ΤΜΗΜΑ ΚΑΛ/ΠΤΕΧΝΙΚΟ(ΑΚΥΡΟ 2002)	172.414		334.138		38.667		88.002	
9200408		ΤΜΗΜΑ ΓΡΑΦΗΜΑΤΩΝ (ΑΚΥΡΟ)	0		0		6.444		14.664	
9200411		ΤΜΗΜΑ ΣΥΝΤΑΞΗΣ ΕΘΝΟΥΣ	2.053.149		3.444.827		186.891		425.340	
9200412		ΤΜΗΜΑ ΣΕΛΙΔ/ΣΗΣ ΕΘΝΟΥΣ-ΕΘΝ.ΚΥΡ	786.581		1.524.305		0		0	
9200413		ΤΜ.ΠΑΝΚΤΡ/ΓΗΣ ΕΘΝΟΣ-ΕΘΝΟΣ ΚΥΡ.	172.414		334.138		0		0	
9200421		ΤΜΗΜΑ ΣΥΝΤΑΞΗΣ ΕΘΝΟΥΣ ΚΥΡΙΑΚΗΣ	1.968.650		2.938.994		780.005		812.895	
9200422		ΤΜΗΜΑ ΣΕΛ/ΣΗΣ ΕΘΝ.ΚΥΡ(ΑΚΥ.2002	689.656		1.336.553		0		0	

					Ιουν-00	Δεκ-00	Ιουν-01	Δεκ-01
9200423	ΕΞΟΔΑ ΠΑΡ ΝΕΥ GEN (ΑΚΥΡ.2002)				0	0	6.444	14.664
9200424	ΕΞΟΔΑ ΠΑΡ ΑΥΤΟ ΜΑΡΚΕΤ(ΑΚ.2002)				0	288.000	0	0
9200427	ΟΔΗΓΟΣ ΓΙΑ ΤΗΝ ΠΟΛΗ(ΑΚΥΡ.2002)				0	0	19.333	43.998
9200428	ΑΤΕΛΙΕ ΕΘΝΟΥΣ-ΕΘΝΟΥΣ ΚΥΡΙΑΚΗΣ	344.828			668.276	0	0	0
9200500	Δ/ΝΣΗ ΙΔΑΝΙΚΟ-ΜΕΝΟΥ	0			0	0	19.333	43.998
9200501	ΤΜΗΜ.ΣΕΛΙΔΟΠ.ΙΔΑΝ-ΜΕΝΟΥ-ΟΔ.ΑΓ.	0			0	0	58.000	132.000
9200502	ΤΜΗΜΑ ΣΥΝΤΑΞΗΣ ΙΔΑΝΙΚΟΥ	0			0	0	51.556	117.336
9200701	ΥΠΟΣΤΗΡΙΞΗ ΠΑΡΑΓΩΓΗΣ	4.517.834	14.738.741		6.652.783	24.783.314	3.398.521	4.565.194
9201000	ΓΕΝΙΚΗ ΔΙΕΥΘ/ΝΣΗ	599.097			1.332.154	0	1.524.608	1.689.302
9201001	ΤΜΗΜΑ ΝΟΜΙΚΩΝ ΥΠΗΡΕΣΙΩΝ	0			0	0	166.444	194.664
9201002	ΕΞΟΔΑ ΠΑΡΕΠΟΜΕΝΩΝ ΔΡΑΣΤ/ΤΩΝ	172.414			334.138	0	0	0
9201003	ΒΟΗΘ.ΠΡΟΣΩΠΙΚΟ/ΟΔΗΓΟΙ	434.914			722.914	0	0	0
9201004	ΤΜΗΜΑ ΠΡΟΣΩΠΙΚΟΥ (1.1.99)	1.206.742			2.559.914	0	313.956	688.401
9201100	ΟΙΚΟΝΟΜΙΚΗ ΔΙΕΥΘΥΝΣΗ	1.487.462			5.163.027	0	0	1.000.000
9201102	ΤΜΗΜΑ ΛΟΓΙΣΤΗΡΙΟΥ	2.414.973			4.130.100	0	579.689	4.723.689
9201103	ΟΙΚΟΝΟΜΙΚΟΣ ΠΡΟΓΡΑΜΜΑΤΙΣΜΟΣ	703.909			1.722.140	0	6.444	14.664
9201104	ΤΜΗΜΑ ΠΡΟΣΩΠΙΚΟΥ(ΕΩΣ 31.12.98)	0			0	0	0	0
9201105	ΤΜΗΜ.ΚΟΣΤΟΛΟΓΗΣΗΣ &ΠΡΟΥΠΟΛ/ΜΟΥ	0			0	0	0	0
9201110	Δ/ΝΣΗ ΠΡΟΜΗΘΕΙΩΝ & LOGISTICS	891.828			1.535.276	0	420.000	694.000
9201120	ΤΜΗΜΑ ΜΗΧΑΝ/ΣΗΣ	775.000			775.000	0	60.000	60.000
9201125	ΤΜ.ΔΙΑΧ.ΠΡΟΣΦΟΡΩΝ(ΕΩΣ 31/12/00	334.414			496.138	0	0	0
9201700	Δ/ΝΣΗ ΠΛ/ΚΗΣ-ΤΕΧΝ-ΠΑΡ.31/12/00	70.000			70.000	0	0	0
9201702	ΜΗΧΑΝΟΓΡΑΦΗΣΗ (ΕΩΣ 31.12.98)	0			0	0	0	0
9201703	Δ/ΝΣΗ ΠΛ/ΚΗΣ-ΤΕΧΝ-ΠΑΡ.& ΤΕΧΝ.ΥΠ	218.667	9.309.420		300.667	19.141.468	0	3.071.141
9203150	ΔΙΑΝΟΜΗ ΕΝΤΥΠΩΝ	0			0	0	19.333	43.998
9203250	Δ/ΝΣΗ ΠΩΛΗΣΕΩΝ ΕΘΝΟΥΣ-ΕΘΝ.ΚΥΡ.	0			0	0	2.217.023	2.249.913
9203251	ΤΜΗΜΑ ΠΩΛ.ΕΘΝ-ΕΘΝ.ΚΥΡ.31/12/00	975.834			1.575.834	0	0	0
9203252	ΤΜΗΜΑ ΠΩΛΗΣΕΩΝ ΙΔΑΝΙΚΟ ΣΠΙΤΙ	0			0	0	77.333	175.998
9203259	ΠΡΟΒΟΛΗ-ΠΡΟΩΘ.ΕΝΤ.& ΕΠΙΚΝ.ΔΙΑΓ	0	975.834		0	1.575.834	19.333	2.333.022
ΣΥΝΟΛΑ ΛΟΓΑΡΙΑΣΜΟΥ		25.023.995	25.023.995		45.500.616	45.500.616	9.969.357	9.969.357
ΛΟΓΑΡΙΑΣΜΟΣ	60.02.05	ΕΞΟΔΑ ΙΑΤΡΟΦ/ΚΗΣ ΠΕΡ/ΨΗΣ						
9200200	Δ/ΝΣΗ ΕΡΓΟΣΤΑΣΙΟΥ	0			0	0	0	0
9200204	ΤΜΗΜΑ ΕΡΓΟΣΤΑΣΙΟΥ ΛΙΘΟΜΑΝ	0	0		0	0	0	0
ΣΥΝΟΛΑ ΛΟΓΑΡΙΑΣΜΟΥ		0	0		0	0	0	0
ΛΟΓΑΡΙΑΣΜΟΣ	60.02.06	ΑΣΦΑΛΙΣΤΡΑ ΠΡΟΣΩΠΙΚΟΥ(ΟΜΑ						
9200200	Δ/ΝΣΗ ΕΡΓΟΣΤΑΣΙΟΥ	454.837			501.136	0	343.017	581.245
9200201	ΤΜΗΜΑ ΟΡΓΑΝΩΣΗΣ ΠΑΡΑΓΩΓΗΣ	128.137			224.326	0	102.189	198.157
9200202	ΤΜ ΔΙΑΧΕΙΡΗΣΗΣ ΑΠΟΘΗΚΩΝ ΧΑΛΛΑΝΔ	159.589			247.265	0	191.383	386.497
9200203	ΤΜΗΜΑ ΕΡΓΟΣΤ. UNISET	935.252			1.023.738	0	657.490	1.293.646
9200204	ΤΜΗΜΑ ΕΡΓΟΣΤΑΣΙΟΥ ΛΙΘΟΜΑΝ	312.617			472.896	0	95.931	95.931
9200205	ΤΜΗΜΑ ΕΡΓΟΣΤΑΣΙΟΥ ΡΟΛΥΜΑΝ	629.058			664.186	0	414.698	921.338
9200208	ΤΜΗΜΑ ΦΩΤΟΜΕΤΑΦΟΡΕΙΟΥ	119.615			181.752	0	108.721	226.678
9200210	ΤΜΗΜΑ ΕΡΓΟΣΤΑΣΙΟΥ UNIMAN	138.214			209.419	0	125.887	232.077
9200212	ΕΞΟΔΑ ΠΑΡΑΓΩΓΗΣ ΕΝΘΕΣΗΣ	0			0	0	0	6.453
9200213	ΔΙΑΧΕΙΡΗΣΗ ΑΠΟΘΗΚΩΝ ΜΕΚ	0			0	0	63.236	114.240
9200300	Δ/ΝΣΗ ΕΡΓΑΣΤ.ΓΡΑΦ.ΤΕΧΝΩΝ	98.715			131.419	0	100.140	202.828
9200304	ΤΜΗΜΑ ΣΕΛΙΔΟΠΟΙΗΣΗΣ ΤΡΙΤΩΝ	108.035			164.812	0	98.974	200.802
9200305	ΤΜΗΜΑ ΕΠΕΞ/ΣΙΑΣ ΧΡΩΜΑΤΟΣ-ΕΙΚΟΝ	620.242			657.604	0	383.606	772.780
9200307	ΤΜΗΜΑ ΕΞΟΔΟΥ	138.693			201.286	0	108.635	220.336
9200308	ΤΜΗΜΑ ΜΟΝΤΑΖ	151.254			228.436	0	139.479	282.916
9200309	ΔΗΜΙΟΥΡΓΙΚΟ ΤΜΗΜΑ (ΑΤΕΛΙΕ)	103.707			128.841	0	80.233	170.781
9200400	Δ/ΝΣΗ ΕΘΝΟΥΣ-ΕΘΝΟΥΣ ΚΥΡΙΑΚΗΣ	139.604			215.760	0	168.138	304.382
9200401	ΑΘΛΗΤΙΚΟ ΤΜΗΜΑ	722.626			801.503	0	577.877	1.180.177
9200402	ΤΗΛΕΟΠΤΙΚΟ-ΚΑΛΛ/ΚΟ ΤΜΗΜΑ 2002	239.550			370.993	0	237.271	482.474
9200403	ΤΜΗΜΑ ΑΡΧΕΙΟΥ	98.023			138.294	0	72.833	151.657
9200404	ΣΥΝΤΑΞΗ INTERNET(ΑΚΥΡ.ΓΙΑ 2002	0			9.932	0	33.313	33.313
9200405	ΤΜΗΜΑ ΣΥΝΤΑΞΗΣ ΘΕΣ/ΝΙΚΗΣ	119.843			188.292	0	117.711	240.201
9200406	ΤΜΗΜΑ ΔΙΟΡΘΩΣΗΣ ΕΘΝΟΥΣ-ΕΘΝ.ΚΥΡ	251.864			383.431	0	267.714	545.235
9200407	ΤΜΗΜΑ ΚΑΛΛΙΤΕΧΝΙΚΟ(ΑΚΥΡ.2002)	272.261			410.522	0	270.567	542.292
9200408	ΤΜΗΜΑ ΓΡΑΦΗΜΑΤΩΝ (ΑΚΥΡΟ)	234.461			297.896	0	165.533	336.997
9200409	ΤΜΗΜΑ ΦΩΤΟΓΡΑΦΩΝ	160.780			242.944	0	151.217	302.929
9200410	ΤΜΗΜΑ ΒΟΗΘ.ΠΡΟΣ.ΣΥΝΤΑΞΗΣ	58.346			94.074	0	54.167	112.083

			Ιουν-00	Δεκ-00	Ιουν-01	Δεκ-01				
9200411		ΤΜΗΜΑ ΣΥΝΤΑΞΗΣ ΕΘΝΟΥΣ	2.427.540	2.585.697	1.649.835	3.301.138				
9200412		ΤΜΗΜΑ ΣΕΛΙΔ/ΣΗΣ ΕΘΝΟΥΣ-ΕΘΝ ΚΥΡ	547.870	641.525	351.849	698.675				
9200413		ΤΜ.ΠΑΝΚΤΡ/ΓΗΣ ΕΘΝΟΣ-ΕΘΝΟΣ ΚΥΡ.	136.037	204.957	120.405	243.738				
9200421		ΤΜΗΜΑ ΣΥΝΤΑΞΗΣ ΕΘΝΟΥΣ ΚΥΡΙΑΚΗΣ	827.051	943.515	656.977	1.323.366				
9200422		ΤΜΗΜΑ ΣΕΛ/ΣΗΣ ΕΘΝ.ΚΥΡ(ΑΚΥΡ.2002	314.072	476.180	275.358	553.333				
9200423		ΕΞΟΔΑ ΠΑΡ.ΝΕΥ ΓΕΝ (ΑΚΥΡ.2002)	0	0	8.828	14.822				
9200424		ΕΞΟΔΑ ΠΑΡ.ΑΥΤΟ ΜΑΡΚΕΤ(ΑΚ.2002)	47.122	67.521	14.328	19.104				
9200425		ΕΞΟΔΑ ΠΑΡΑΓ.ΕΡΓΑΣΙΑ-ΕΙΔ.ΕΚΔΟΣ.	13.056	35.720	54.443	127.536				
9200426		ΕΞΟΔΑ ΠΑΡΑΓ.ΚΥΝΗΓΙ-9200800.4	0	13.601	40.775	82.155				
9200427		ΟΔΗΓΟΣ ΓΙΑ ΤΗΝ ΠΟΛΗ(ΑΚΥΡ.2002)	0	47.113	95.357	146.119				
9200428		ΑΤΕΛΙΕ ΕΘΝΟΥΣ-ΕΘΝΟΥΣ ΚΥΡΙΑΚΗΣ	109.960	243.755	161.360	325.560				
9200431		ΕΞΟΔΑ ΠΑΡ.ΕΦ.ΠΡΩΙΝΗ-ΑΚΥΡ.2002	0	60.551	220.680	381.110				
9200500		Δ/ΝΣΗ ΙΔΑΝΙΚΟ-ΜΕΝΟΥ	104.440	179.188	163.310	333.990				
9200501		ΤΜΗΜ.ΣΕΛΙΔΟΠ.ΙΔΑΝ-ΜΕΝΟΥ-ΟΔ.ΑΓ.	204.527	294.858	182.471	376.067				
9200502		ΤΜΗΜΑ ΣΥΝΤΑΞΗΣ ΙΔΑΝΙΚΟΥ	183.846	281.147	174.624	365.074				
9200503		ΤΜΗΜΑ ΣΥΝΤΑΞΗΣ ΜΕΝΟΥ	14.419	21.367	12.189	25.245				
9200600		ΤΜΗΜΑ ΣΥΝΤΑΞΗΣ ΣΙΝΕΜΑ	143.295	213.741	129.153	260.613				
9200601		ΤΜΗΜΑ ΣΕΛΙΔΟΠΟΙΗΣΗΣ ΣΙΝΕΜΑ	43.700	67.006	42.226	85.254				
9200701		ΥΠΟΣΤΗΡΙΞΗ ΠΑΡΑΓΩΓΗΣ	393.716	419.210	219.553	426.870				
9200800		ΕΞΟΔΑ ΠΑΡΑΓ.ΕΚΔΟΣΕΩΝ ΚΥΝΟΛΟΓΙΑ	0	11.905.974	36.068	93.224	19.321.438			
9201000		ΓΕΝΙΚΗ ΔΙΕΥΘ/ΝΣΗ	614.327	832.313	600.569	1.188.599				
9201001		ΤΜΗΜΑ ΝΟΜΙΚΩΝ ΥΠΗΡΕΣΙΩΝ	44.024	109.590	74.069	152.138				
9201002		ΕΞΟΔΑ ΠΑΡΕΠΟΜΕΝΩΝ ΔΡΑΣΤ/ΤΩΝ	93.512	141.271	3.611.370	7.921.147				
9201003		ΒΟΗΘ.ΠΡΟΣΩΠΙΚΟ/ΟΔΗΓΟΙ	346.241	374.140	229.476	462.508				
9201004		ΤΜΗΜΑ ΠΡΟΣΩΠΙΚΟΥ (1.1.99)	101.471	155.315	116.290	234.594				
9201100		ΟΙΚΟΝΟΜΙΚΗ ΔΙΕΥΘΥΝΣΗ	166.903	272.286	148.428	310.190				
9201102		ΤΜΗΜΑ ΛΟΓΙΣΤΗΡΙΟΥ	221.530	340.821	216.246	420.031				
9201103		ΟΙΚΟΝΟΜΙΚΟΣ ΠΡΟΓΡΑΜΜΑΤΙΣΜΟΣ	241.995	354.053	229.487	451.696				
9201110		Δ/ΝΣΗ ΠΡΟΜΗΘΕΙΩΝ & LOGISTICS	110.548	174.374	171.947	352.601				
9201120		ΤΜΗΜΑ ΜΗΧΑΝ/ΣΗΣ	112.652	157.880	103.924	214.332				
9201125		ΤΜ.ΔΙΑΧ.ΠΡΟΣΦΟΡΩΝ(ΕΩΣ 31/12/00	86.252	130.033	0	0				
9201700		ΔΝΣΗ ΠΛ/ΚΗΣ ΤΕΧΝ-ΠΑΡ.31/12/00	93.583	158.640	0	0				
9201703		ΔΝΣΗ ΠΛ/ΚΗΣ ΤΕΧΝ-ΠΑΡ.& ΤΕΧΝ.ΥΠ	92.161	155.323	3.356.039	238.610	5.740.416	12.171.640		
9203150		ΔΙΑΝΟΜΗ ΕΝΤΥΠΩΝ	115.458	164.365	126.603	263.169				
9203250		Δ/ΝΣΗ ΠΩΛΗΣΕΩΝ ΕΘΝΟΥΣ-ΕΘΝ.ΚΥΡ.	0	0	529.476	1.097.863				
9203251		ΤΜΗΜΑ ΠΩΛ.ΕΘΝ-ΕΘΝ.ΚΥΡ.31/12/00	495.487	598.223	0	0				
9203252		ΤΜΗΜΑ ΠΩΛΗΣΕΩΝ ΙΔΑΝΙΚΟ ΣΠΙΤΙ	205.437	300.252	149.088	308.769				
9203256		ΤΜΗΜΑ ΠΩΛΗΣΕΩΝ ΕΡΓΟΣΤΑΣΙΟΥ	66.609	91.926	40.618	77.592				
9203258		ΤΜΗΜΑ ΠΩΛ.ΘΕΣ/ΚΗΣ-9203250 (02)	68.206	96.461	36.355	73.917				
9203259		ΠΡΟΒΟΛΗ-ΠΡΟΩΘ.ΕΝΤ.& ΕΠΙΚΝ.ΔΙΑΓ	135.881	1.087.078	201.502	274.142	2.095.452			
ΣΥΝΟΛΑ ΛΟΓΑΡΙΑΣΜΟΥ			15.318.251	15.318.251	19.796.177	19.796.177	16.493.340	16.493.340	33.588.530	33.588.530
ΛΟΓΑΡΙΑΣΜΟΣ	60.02.07	ΔΕΙΑ ΧΟΡΗΓΟΥΜΕΝΩΝ ΑΠΟΘΕΜΑΤΩΝ ΣΤΟ ΠΡΟΣΩΠ.								
9200200		Δ/ΝΣΗ ΕΡΓΟΣΤΑΣΙΟΥ	0	0	0	0				
9200202		ΤΜ.ΔΙΑΧΕΙΡΗΣΗΣ ΑΠΟΘΗΚΩΝ ΧΑΛΑΝΔ	0	0	0	0				
9200213		ΔΙΑΧΕΙΡΗΣΗ ΑΠΟΘΗΚΩΝ ΜΕΚ	0	0	0	37.760				
9200400		Δ/ΝΣΗ ΕΘΝΟΥΣ-ΕΘΝΟΥΣ ΚΥΡΙΑΚΗΣ	0	0	0	0				
9200401		ΑΘΛΗΤΙΚΟ ΤΜΗΜΑ	0	0	0	12.621				
9200402		ΤΗΛΕΟΠΤΙΚΟ-ΚΑΛΛΥΚΟ ΤΜΗΜΑ 2002	0	18.904	0	0				
9200403		ΤΜΗΜΑ ΑΡΧΕΙΟΥ	0	0	0	0				
9200407		ΤΜΗΜΑ ΚΑΛΛΙΤΕΧΝΙΚΟ(ΑΚΥΡ.2002)	0	0	0	0				
9200408		ΤΜΗΜΑ ΓΡΑΦΗΜΑΤΩΝ (ΑΚΥΡΟ)	0	0	0	0				
9200410		ΤΜΗΜΑ ΒΟΗΘ.ΠΡΟΣ.ΣΥΝΤΑΞΗΣ	0	0	0	0				
9200411		ΤΜΗΜΑ ΣΥΝΤΑΞΗΣ ΕΘΝΟΥΣ	7.700	7.700	0	0				
9200421		ΤΜΗΜΑ ΣΥΝΤΑΞΗΣ ΕΘΝΟΥΣ ΚΥΡΙΑΚΗΣ	199.467	199.467	0	0				
9200600		ΤΜΗΜΑ ΣΥΝΤΑΞΗΣ ΣΙΝΕΜΑ	0	207.167	0	226.071	70.800	70.800	121.181	
9201000		ΓΕΝΙΚΗ ΔΙΕΥΘ/ΝΣΗ	17.700	18.960	86.869	350.587				
9201001		ΤΜΗΜΑ ΝΟΜΙΚΩΝ ΥΠΗΡΕΣΙΩΝ	25.370	25.370	0	0				
9201003		ΒΟΗΘ.ΠΡΟΣΩΠΙΚΟ/ΟΔΗΓΟΙ	0	0	1.770	1.770				
9201004		ΤΜΗΜΑ ΠΡΟΣΩΠΙΚΟΥ (1.1.99)	0	0	2.832	2.832				
9201100		ΟΙΚΟΝΟΜΙΚΗ ΔΙΕΥΘΥΝΣΗ	41.231	41.231	83.017	0				
9201102		ΤΜΗΜΑ ΛΟΓΙΣΤΗΡΙΟΥ	0	0	0	56.640				
9201110		Δ/ΝΣΗ ΠΡΟΜΗΘΕΙΩΝ & LOGISTICS	0	39.893	0	234.647				
9201125		ΤΜ.ΔΙΑΧ.ΠΡΟΣΦΟΡΩΝ(ΕΩΣ 31/12/00	0	0	0	0				

			Ιουν-00	Δεκ-00	Ιουν-01	Δεκ-01		
9201702		ΜΗΧΑΝΟΓΡΑΦΗΣΗ (ΕΩΣ 31.12.98)	0	0	0	0		
9201703		Δ/ΝΣΗ ΠΛ/ΚΗΣ-ΤΕΧΝ-ΠΑΡ & ΤΕΧΝ.ΥΠ	0	84.301	0	125.454	0	174.488
9203250		Δ/ΝΣΗ ΠΩΛΗΣΕΩΝ ΕΘΝΟΥΣ-ΕΘΝ.ΚΥΡ.	27.140	0	27.140	68.461	0	606.482
9203251		ΤΜΗΜΑ ΠΩΛ.ΕΘΝ-ΕΘΝ.ΚΥΡ.31/12/00	0	0	0	0	0	0
9203256		ΤΜΗΜΑ ΠΩΛΗΣΕΩΝ ΕΡΓΟΣΤΑΣΙΟΥ	0	0	0	0	0	0
9203258		ΤΜΗΜΑ ΠΩΛ.ΘΕΣ/ΚΗΣ-9203250 (02)	0	0	0	0	0	0
9203259		ΠΡΟΒΟΛΗ-ΠΡΟΩΦ.ΕΝΤ & ΕΠΙΚΝ.ΔΙΑΓ	9.972	37.112	11.232	38.372	0	68.461
ΣΥΝΟΛΑ ΛΟΓΑΡΙΑΣΜΟΥ			328.580	328.580	389.897	389.897	313.749	313.749
ΛΟΓΑΡΙΑΣΜΟΣ	60.02.99	ΛΟΙΠΕΣ ΠΑΡΕΠΟΜΕΝΕΣ ΠΑΡΟΧΕΣ & ΕΞΟΔΑ ΠΡΟΣ.						
9200200		Δ/ΝΣΗ ΕΡΓΟΣΤΑΣΙΟΥ	1.991.467	3.785.694	2.417.956	3.756.045		
9200203		ΤΜΗΜΑ ΕΡΓΟΣΤ. UNISET	0	0	0	0	0	0
9200204		ΤΜΗΜΑ ΕΡΓΟΣΤΑΣΙΟΥ LITHOMAN	0	0	0	0	0	0
9200213		ΔΙΑΧΕΙΡΗΣΗ ΑΠΟΘΗΚΩΝ ΜΕΚ	0	0	50.000	50.000	0	0
9200300		Δ/ΝΣΗ ΕΡΓΑΣΤ.ΓΡΑΦ.ΤΕΧΝΩΝ	0	0	0	0	0	0
9200307		ΤΜΗΜΑ ΕΞΟΔΟΥ	0	0	0	0	0	0
9200401		ΑΘΛΗΤΙΚΟ ΤΜΗΜΑ	0	0	0	0	0	0
9200402		ΤΗΛΕΟΠΤΙΚΟ-ΚΑΛΛ/ΚΟ ΤΜΗΜΑ 2002	50.000	50.000	0	0	0	0
9200403		ΤΜΗΜΑ ΑΡΧΕΙΟΥ	50.000	50.000	50.000	50.000	0	50.000
9200405		ΤΜΗΜΑ ΣΥΝΤΑΞΗΣ ΘΕΣ/ΝΙΚΗΣ	62.478	69.470	10.907	34.503	0	0
9200410		ΤΜΗΜΑ ΒΟΗΘ.ΠΡΟΣ.ΣΥΝΤΑΞΗΣ	0	0	0	0	0	0
9200411		ΤΜΗΜΑ ΣΥΝΤΑΞΗΣ ΕΘΝΟΥΣ	50.000	150.000	100.000	100.000	0	0
9200412		ΤΜΗΜΑ ΣΕΛΙΔ/ΣΗΣ ΕΘΝΟΥΣ-ΕΘΝ.ΚΥΡ	0	50.000	0	0	0	0
9200421		ΤΜΗΜΑ ΣΥΝΤΑΞΗΣ ΕΘΝΟΥΣ ΚΥΡΙΑΚΗΣ	0	0	0	0	0	0
9200428		ΑΤΕΛΙΕ ΕΘΝΟΥΣ-ΕΘΝΟΥΣ ΚΥΡΙΑΚΗΣ	0	50.000	0	0	0	0
9200500		Δ/ΝΣΗ ΙΔΑΝΙΚΟ-ΜΕΝΟΥ	0	930.000	0	0	0	0
9200600		ΤΜΗΜΑ ΣΥΝΤΑΞΗΣ ΣΙΝΕΜΑ	0	0	0	0	0	22.000
9200701		ΥΠΟΣΤΗΡΙΞΗ ΠΑΡΑΓΩΓΗΣ	0	2.203.945	0	5.135.164	0	2.628.863
9201000		ΓΕΝΙΚΗ ΔΙΕΥΘ/ΝΣΗ	1.455.520	2.066.760	0	0	0	0
9201004		ΤΜΗΜΑ ΠΡΟΣΩΠΙΚΟΥ (1.1.99)	0	0	20.543.680	29.286.580	0	0
9201100		ΟΙΚΟΝΟΜΙΚΗ ΔΙΕΥΘΥΝΣΗ	0	0	0	59.000	0	0
9201104		ΤΜΗΜΑ ΠΡΟΣΩΠΙΚΟΥ(ΕΩΣ 31.12.98)	0	0	0	0	0	0
9201110		Δ/ΝΣΗ ΠΡΟΜΗΘΕΙΩΝ & LOGISTICS	0	0	0	0	0	0
9201120		ΤΜΗΜΑ ΜΗΧΑΝ/ΣΗΣ	0	0	0	0	0	0
9201703		Δ/ΝΣΗ ΠΛ/ΚΗΣ-ΤΕΧΝ-ΠΑΡ & ΤΕΧΝ.ΥΠ	50.000	1.505.520	50.000	2.116.760	0	20.543.680
9203254		ΤΜΗΜΑ ΠΩΛΗΣΕΩΝ ΟΔΗΓΟΣ ΑΓΟΡΑΣ	0	0	0	0	0	0
9203258		ΤΜΗΜΑ ΠΩΛ.ΘΕΣ/ΚΗΣ-9203250 (02)	0	0	4.255	6.055	0	0
9203259		ΠΡΟΒΟΛΗ-ΠΡΟΩΦ.ΕΝΤ & ΕΠΙΚΝ.ΔΙΑΓ	50.000	50.000	50.000	50.000	4.255	0
ΣΥΝΟΛΑ ΛΟΓΑΡΙΑΣΜΟΥ			3.759.465	3.759.465	7.301.924	7.301.924	23.176.798	23.176.798
ΛΟΓΑΡΙΑΣΜΟΣ	60.03.00	ΕΡΓΟΔΟΤΙΚΕΣ ΕΙΣΦΟΡΕΣ ΙΚΑ						
9200200		Δ/ΝΣΗ ΕΡΓΟΣΤΑΣΙΟΥ	3.911.097	7.482.680	2.570.856	5.114.625		
9200201		ΤΜΗΜΑ ΟΡΓΑΝΩΣΗΣ ΠΑΡΑΓΩΓΗΣ	3.035.291	5.988.653	876.815	1.686.680		
9200202		ΤΜ.ΔΙΑΧΕΙΡΗΣΗΣ ΑΠΟΘΗΚΩΝ ΧΑΛΑΝΔ	2.877.284	5.729.701	4.627.373	9.240.796		
9200203		ΤΜΗΜΑ ΕΡΓΟΣΤ. UNISET	4.445.738	9.203.226	4.572.402	9.693.587		
9200204		ΤΜΗΜΑ ΕΡΓΟΣΤΑΣΙΟΥ LITHOMAN	1.800.096	3.740.763	588.782	588.782		
9200205		ΤΜΗΜΑ ΕΡΓΟΣΤΑΣΙΟΥ POLYMAN	2.693.252	5.357.733	3.035.434	6.421.499		
9200208		ΤΜΗΜΑ ΦΩΤΟΜΕΤΑΦΟΡΕΙΟΥ	835.523	1.632.507	783.803	1.645.790		
9200210		ΤΜΗΜΑ ΕΡΓΟΣΤΑΣΙΟΥ UNIMAN	1.055.502	1.994.331	981.978	1.487.074		
9200212		ΕΞΟΔΑ ΠΑΡΑΓΩΓΗΣ ΕΝΘΕΣΗΣ	0	0	614.759	1.616.360		
9200213		ΔΙΑΧΕΙΡΗΣΗ ΑΠΟΘΗΚΩΝ ΜΕΚ	0	0	1.788.703	3.144.729		
9200300		Δ/ΝΣΗ ΕΡΓΑΣΤ.ΓΡΑΦ.ΤΕΧΝΩΝ	1.070.165	1.576.387	307.313	880.987		
9200304		ΤΜΗΜΑ ΣΕΛΙΔΟΠΟΙΗΣΗΣ ΤΡΙΤΩΝ	1.484.109	2.748.970	1.480.373	3.085.718		
9200305		ΤΜΗΜΑ ΕΠΕΞ/ΣΙΑΣ ΧΡΩΜΑΤΟΣ-ΕΙΚΟΝ	3.181.202	6.255.935	3.060.184	6.264.409		
9200307		ΤΜΗΜΑ ΕΞΟΔΟΥ	1.894.829	3.674.680	1.589.565	3.303.112		
9200308		ΤΜΗΜΑ ΜΟΝΤΑΖ	970.992	1.960.875	993.350	2.072.205		
9200309		ΔΗΜΙΟΥΡΓΙΚΟ ΤΜΗΜΑ (ΑΤΕΛΙΕ)	893.269	1.638.279	833.204	1.917.685		
9200400		Δ/ΝΣΗ ΕΘΝΟΥΣ-ΕΘΝΟΥΣ ΚΥΡΙΑΚΗΣ	256.337	512.355	259.367	707.737		
9200401		ΑΘΛΗΤΙΚΟ ΤΜΗΜΑ	6.155.089	13.217.723	7.954.499	16.757.485		
92004015		ΕΘΝΟΣΠΟΡ ΝΕΤ	0	0	0	0		
9200402		ΤΗΛΕΟΠΤΙΚΟ-ΚΑΛΛ/ΚΟ ΤΜΗΜΑ 2002	2.391.811	4.624.377	1.988.467	4.169.464		
9200403		ΤΜΗΜΑ ΑΡΧΕΙΟΥ	909.274	1.786.751	931.630	1.893.634		
9200404		ΣΥΝΤΑΞΗ INTERNET(ΑΚΥΡ.ΓΙΑ 2002	0	205.422	243.020	243.020		
9200405		ΤΜΗΜΑ ΣΥΝΤΑΞΗΣ ΘΕΣ/ΝΙΚΗΣ	910.491	1.668.663	905.416	1.886.418		

		Ιουν-00	Δεκ-00	Ιουν-01	Δεκ-01
9200406	ΤΜΗΜΑ ΔΙΟΡΘΩΣΗΣ ΕΘΝΟΥΣ-ΕΘΝ.ΚΥΡ	2.167.655	4.845.229	2.818.102	6.073.333
9200407	ΤΜΗΜΑ ΚΑΛΛΙΤΕΧΝΙΚΟ(ΑΚΥΡ.2002)	2.695.694	5.457.113	2.974.457	5.987.105
9200408	ΤΜΗΜΑ ΓΡΑΦΗΜΑΤΩΝ (ΑΚΥΡΟ)	3.439.718	6.960.722	3.535.722	7.254.689
9200409	ΤΜΗΜΑ ΦΩΤΟΓΡΑΦΩΝ	2.263.328	4.626.969	2.267.526	4.541.865
9200410	ΤΜΗΜΑ ΒΟΗΘ.ΠΡΟΣ.ΣΥΝΤΑΞΗΣ	1.961.129	4.062.906	1.524.534	2.748.512
9200411	ΤΜΗΜΑ ΣΥΝΤΑΞΗΣ ΕΘΝΟΥΣ	11.148.498	22.170.014	11.866.900	24.329.264
9200412	ΤΜΗΜΑ ΣΕΛΙΔΩΣΗΣ ΕΘΝΟΥΣ-ΕΘΝ.ΚΥΡ	6.799.456	14.516.967	5.933.011	12.776.028
9200413	ΤΜ.ΠΛΗΚΤΡ/ΓΗΣ ΕΘΝΟΣ-ΕΘΝΟΣ ΚΥΡ.	2.260.948	4.543.505	2.155.687	4.556.018
9200421	ΤΜΗΜΑ ΣΥΝΤΑΞΗΣ ΕΘΝΟΥΣ ΚΥΡΙΑΚΗΣ	4.556.793	9.743.093	5.071.467	10.799.903
9200422	ΤΜΗΜΑ ΣΕΛ/ΣΗΣ ΕΘΝ.ΚΥΡ(ΑΚΥ.2002	4.778.585	9.530.215	4.250.384	9.375.310
9200423	ΕΞΟΔΑ ΠΑΡ ΝΕΥ ΓΕΝ (ΑΚΥΡ.2002)	53.114	89.769	633.902	729.065
9200424	ΕΞΟΔΑ ΠΑΡ ΑΥΤΟ ΜΑΡΚΕΤ(ΑΚ.2002)	292.429	605.426	302.535	347.827
9200425	ΕΞΟΔΑ ΠΑΡΑΓ.ΕΡΓΑΣΙΑ-ΕΙΔ.ΕΚΔΟΣ.	543.770	1.113.872	624.438	1.400.584
9200426	ΕΞΟΔΑ ΠΑΡΑΓ.ΚΥΝΗΓΙ-9200800.4	310.322	761.943	669.172	1.333.423
9200427	ΟΔΗΓΟΣ ΓΙΑ ΤΗΝ ΠΟΛΗ(ΑΚΥΡ.2002)	499.762	2.011.982	2.139.296	2.599.644
9200428	ΑΤΕΛΙΕ ΕΘΝΟΥΣ-ΕΘΝΟΥΣ ΚΥΡΙΑΚΗΣ	1.550.624	3.447.263	1.823.201	3.970.057
9200431	ΕΞΟΔΑ ΠΑΡ ΕΦ.ΠΡΩΙΝΗ-ΑΚΥΡ.2002	0	2.252.904	4.355.090	6.676.927
9200432	ΤΜΗΜΑ ΠΑΡΑΓΩΓΗΣ ΕΝΘ.ΕΙΚΟΝΕΣ	0	0	0	0
9200433	ΤΜΗΜΑ ΕΙΔ.ΕΚΔΟΣΕΩΝ (9200436)	0	0	0	0
9200435	ΕΞΟΔΑ ΠΑΡΑΓ.ΕΝΘ."ΘΕΛΩ" ΠΕΜΠΤΗΣ	0	0	0	0
9200500	Δ/ΝΣΗ ΙΔΑΝΙΚΟ-ΜΕΝΟΥ	1.174.880	3.040.076	1.290.550	2.501.499
9200501	ΤΜΗΜ.ΣΕΛΙΔΟΠ.ΙΔΑΝ-ΜΕΝΟΥ-ΟΔ.ΑΓ.	1.521.200	3.192.222	1.497.533	3.257.157
9200502	ΤΜΗΜΑ ΣΥΝΤΑΞΗΣ ΙΔΑΝΙΚΟΥ	1.616.818	3.272.222	1.665.263	3.470.397
9200503	ΤΜΗΜΑ ΣΥΝΤΑΞΗΣ ΜΕΝΟΥ	95.966	202.941	117.732	241.468
9200504	ΤΜΗΜΑ ΣΥΝΤΑΞΗΣ ΟΔΗΓΟΥ ΑΓΟΡΑΣ	13.517	33.794	35.197	113.459
9200505	ΤΜΗΜΑ ΣΥΝΤΑΞΗΣ WEDDING	0	0	0	43.344
9200506	ΤΜΗΜΑ ΣΕΛΙΔΟΠΟΙΗΣΗΣ WEDDING	0	0	0	0
9200600	ΤΜΗΜΑ ΣΥΝΤΑΞΗΣ ΣΙΝΕΜΑ	1.127.798	2.293.690	1.152.991	2.322.360
9200601	ΤΜΗΜΑ ΣΕΛΙΔΟΠΟΙΗΣΗΣ ΣΙΝΕΜΑ	565.514	1.115.970	561.462	1.090.538
9200701	ΥΠΟΣΤΗΡΙΞΗ ΠΑΡΑΓΩΓΗΣ	6.762.577	14.036.552	6.626.746	14.038.824
9200800	ΕΞΟΔΑ ΠΑΡΑΓ.ΕΚΔΟΣΕΩΝ ΚΥΝΟΛΟΓΙΑ	0	28.186	492.835	1.149.090
92008001	ΕΞΟΔΑ ΠΑΡΑΓ.ΤΜ.ΠΕΡ.ΚΥΝΟΛΟΓΙΑΣ	0	0	0	0
92008004	ΕΞΟΔΑ ΠΑΡΑΓ.ΚΥΝΗΓΙ	0	0	0	0
92008011	ΕΞΟΔΑ ΣΕΛΙΔΟΠ.ΠΕΡΙΟΔ.ΚΥΝΟΛΟΓΙΑ	0	0	0	0
92008014	ΕΞΟΔΑ ΣΕΛΙΔΟΠ.ΚΥΝΗΓΙ	0	0	0	0
9200900	Δ/ΝΣΗ ΣΥΝΤ.ΑΘΛ.ΕΦΗΜ.-ΑΚΥΡΟ	0	0	0	0
9200903	ΣΕΛΙΔΩΣΗ ΑΘΛΗΤ.ΕΦΗΜ.-ΑΚΥΡΟ	0	0	0	0
9200990	ΕΞΟΔΑ ΠΑΡΕΠ.ΥΠΗΡ.ΠΑΡΑΓ.ΔΡΑΣΤΗΡ	0	98.971.446	0	204.955.556
9201000	ΓΕΝΙΚΗ ΔΙΕΥΘ/ΝΣΗ	4.172.469	7.565.394	2.993.135	6.526.287
9201002	ΕΞΟΔΑ ΠΑΡΕΠΟΜΕΝΩΝ ΔΡΑΣΤ/ΤΩΝ	2.894.222	6.157.572	4.246.952	6.990.638
9201003	ΒΟΗΘ.ΠΡΟΣΩΠΙΚΟ/ΟΔΗΓΟΙ	7.513.745	15.646.312	6.433.984	12.616.728
9201004	ΤΜΗΜΑ ΠΡΟΣΩΠΙΚΟΥ (1.1.99)	935.629	2.038.783	1.246.872	2.465.947
9201100	ΟΙΚΟΝΟΜΙΚΗ ΔΙΕΥΘΥΝΣΗ	1.747.150	3.858.935	1.380.809	2.634.154
9201101	ΤΜΗΜΑ ΒΟΗΘ.ΠΡΟΣ/ΚΟΥ (31.12.98)	0	0	0	0
9201102	ΤΜΗΜΑ ΛΟΓΙΣΤΗΡΙΟΥ	1.458.514	2.808.339	1.328.319	2.639.909
9201103	ΟΙΚΟΝΟΜΙΚΟΣ ΠΡΟΓΡΑΜΜΑΤΙΣΜΟΣ	1.532.092	3.100.521	1.829.101	3.411.509
9201104	ΤΜΗΜΑ ΠΡΟΣΩΠΙΚΟΥ(ΕΩΣ 31.12.98)	0	0	0	0
9201105	ΤΜΗΜ.ΚΟΣΤΟΛΟΓΗΣΗΣ &ΠΡΟΥΠΟΛ/ΜΟΥ	0	0	0	0
9201110	Δ/ΝΣΗ ΠΡΟΜΗΘΕΙΩΝ & LOGISTICS	873.198	1.887.997	1.089.112	2.211.571
9201120	ΤΜΗΜΑ ΜΗΧΑΝ/ΣΗΣ	1.642.807	3.215.006	1.619.157	3.253.973
9201125	ΤΜ.ΔΙΑΧ.ΠΡΟΣΦΟΡΩΝ(ΕΩΣ 31/12/00	2.074.764	4.125.904	0	0
9201700	Δ/ΝΣΗ ΠΛ/ΚΗΣ-ΤΕΧΝ-ΠΑΡ.31/12/00	511.847	1.032.050	0	0
9201702	ΜΗΧΑΝΟΓΡΑΦΗΣΗ (ΕΩΣ 31.12.98)	0	0	0	0
9201703	Δ/ΝΣΗ ΠΛ/ΚΗΣ-ΤΕΧΝ-ΠΑΡ & ΤΕΧΝ.ΥΠ	4.959.267	30.315.694	9.750.623	61.187.436
9203150	ΔΙΑΝΟΜΗ ΕΝΤΥΠΩΝ	1.010.055	2.150.518	934.984	2.115.432
9203250	Δ/ΝΣΗ ΠΩΛΗΣΕΩΝ ΕΘΝΟΥΣ-ΕΘΝ.ΚΥΡ.	746	31.689	5.446.384	10.498.368
9203251	ΤΜΗΜΑ ΠΩΛ.ΕΘΝ-ΕΘΝ.ΚΥΡ.31/12/00	5.231.798	10.855.465	0	0
9203252	ΤΜΗΜΑ ΠΩΛΗΣΕΩΝ ΙΔΑΝΙΚΟ ΣΠΙΤΙ	1.346.439	2.733.263	1.435.412	3.121.003
9203253	ΤΜΗΜΑ ΠΩΛΗΣΕΩΝ ΜΕΝΟΥ	0	0	0	0
9203254	ΤΜΗΜΑ ΠΩΛΗΣΕΩΝ ΟΔΗΓΟΣ ΑΓΟΡΑΣ	0	40.262	0	0
9203255	ΤΜΗΜΑ ΠΩΛΗΣΕΩΝ ΣΙΝΕΜΑ	0	0	0	0
9203256	ΤΜΗΜΑ ΠΩΛΗΣΕΩΝ ΕΡΓΟΣΤΑΣΙΟΥ	842.597	1.595.850	527.466	1.012.543
9203258	ΤΜΗΜΑ ΠΩΛ.ΘΕΣ/ΚΗΣ-9203250 (02)	588.816	1.115.003	424.637	862.683
9203259	ΠΡΟΒΟΛΗ-ΠΡΟΩΘ.ΕΝΤ & ΕΠΙΚΗΝ ΔΙΑΓ	1.427.693	2.616.229	1.563.244	3.138.882

			Ιουν-00	Δεκ-00	Ιουν-01	Δεκ-01		
9203270		ΤΜΗΜΑ ΠΩΛΗΣΕΩΝ ΕΚΔΟΣ.ΚΥΝΟΛΟΓΙΑ	0	0	0	0		
92032701		ΕΞΟΔΑ ΠΩΛΗΣΕΩΝ ΠΕΡ.ΚΥΝΟΛΟΓΙΑΣ	0	10.448.144	0	21.138.279	0	10.332.127
ΣΥΝΟΛΑ ΛΟΓΑΡΙΑΣΜΟΥ			139.735.284	139.735.284	287.281.271	287.281.271	144.840.152	144.840.152
290.609.921								290.609.921
290.609.921								
ΛΟΓΑΡΙΑΣΜΟΣ	60.03.01	ΕΡΓΟΔΟΤΙΚΕΣ ΕΙΣΦΟΡΕΣ ΛΟΙΠΩΝ ΤΑΜ.ΚΥΡ.ΑΣΦ.						
9200200		Δ/ΝΣΗ ΕΡΓΟΣΤΑΣΙΟΥ	2.129.709	4.390.978	1.930.151			3.720.458
9200201		ΤΜΗΜΑ ΟΡΓΑΝΩΣΗΣ ΠΑΡΑΓΩΓΗΣ	241.080	496.951	258.689			480.933
9200202		ΤΜ.ΔΙΑΧΕΙΡΗΣΗΣ ΑΠΟΘΗΚΩΝ ΧΑΛΑΝΔ	196.177	405.735	206.130			421.275
9200203		ΤΜΗΜΑ ΕΡΓΟΣΤ.ΥΝΙΣΕΤ	6.578.554	13.658.993	6.813.277			14.375.079
9200204		ΤΜΗΜΑ ΕΡΓΟΣΤΑΣΙΟΥ ΛΙΘΟΜΑΝ	2.689.294	5.563.889	871.777			871.777
9200205		ΤΜΗΜΑ ΕΡΓΟΣΤΑΣΙΟΥ ΡΟΛΥΜΑΝ	4.007.602	7.941.443	4.483.693			9.508.324
9200208		ΤΜΗΜΑ ΦΩΤΟΜΕΤΑΦΟΡΕΙΟΥ	1.225.163	2.391.910	1.137.817			2.408.163
9200210		ΤΜΗΜΑ ΕΡΓΟΣΤΑΣΙΟΥ ΥΝΙΜΑΝ	1.533.222	2.917.680	1.444.846			2.176.991
9200212		ΕΞΟΔΑ ΠΑΡΑΓΩΓΗΣ ΕΝΘΕΣΗΣ	0	0	300.940			528.948
9200304		ΤΜΗΜΑ ΣΕΛΙΔΟΠΟΙΗΣΗΣ ΤΡΙΤΩΝ	208.486	412.589	199.604			409.637
9200305		ΤΜΗΜΑ ΕΠΕΞ/ΣΙΑΣ ΧΡΩΜΑΤΟΣ-ΕΙΚΟΝ	2.897.190	5.885.285	3.013.255			6.122.505
9200307		ΤΜΗΜΑ ΕΞΟΔΟΥ	505.146	1.021.174	506.416			1.064.825
9200308		ΤΜΗΜΑ ΜΟΝΤΑΖ	1.424.034	2.874.619	1.460.192			3.054.777
9200309		ΔΗΜΙΟΥΡΓΙΚΟ ΤΜΗΜΑ (ΑΤΕΛΙΕ)	342.807	598.678	258.635			523.235
9200400		Δ/ΝΣΗ ΕΘΝΟΥΣ-ΕΘΝΟΥΣ ΚΥΡΙΑΚΗΣ	0	0	0			0
9200402		ΤΗΛΕΟΠΤΙΚΟ-ΚΑΛΛΙΚΟ ΤΜΗΜΑ 2002	0	0	0			0
9200407		ΤΜΗΜΑ ΚΑΛΛΙΤΕΧΝΙΚΟ(ΑΚΥΡ.2002)	210.944	432.040	470.070			803.015
9200408		ΤΜΗΜΑ ΓΡΑΦΗΜΑΤΩΝ (ΑΚΥΡΟ)	159.171	159.171	0			0
9200409		ΤΜΗΜΑ ΦΩΤΟΓΡΑΦΩΝ	76.306	78.676	0			0
9200412		ΤΜΗΜΑ ΣΕΛΙΔΩΣΗΣ ΕΘΝΟΥΣ-ΕΘΝ.ΚΥΡ	531.366	992.569	499.889			974.020
9200413		ΤΜ.ΠΑΛΚΤΡ/ΓΗΣ ΕΘΝΟΣ-ΕΘΝΟΣ ΚΥΡ.	158.645	331.909	167.181			350.201
9200421		ΤΜΗΜΑ ΣΥΝΤΑΞΗΣ ΕΘΝΟΥΣ ΚΥΡΙΑΚΗΣ	0	0	5.992			5.992
9200422		ΤΜΗΜΑ ΣΕΛ/ΣΗΣ ΕΘΝ.ΚΥΡ(ΑΚΥ.2002	241.530	490.369	0			151.200
9200427		ΟΔΗΓΟΣ ΓΙΑ ΤΗΝ ΠΟΛΗ(ΑΚΥΡ.2002)	17.738	46.067	30.054			32.679
9200428		ΑΤΕΛΙΕ ΕΘΝΟΥΣ-ΕΘΝΟΥΣ ΚΥΡΙΑΚΗΣ	964.158	2.147.704	1.045.306			2.029.125
9200500		Δ/ΝΣΗ ΙΔΑΝΙΚΟ-ΜΕΝΟΥ	518.577	1.565.207	614.749			1.308.860
9200501		ΤΜΗΜ.ΣΕΛΙΔΟΠ.ΙΔΑΝ-ΜΕΝΟΥ.ΟΔ.ΑΓ.	1.084.580	2.288.152	1.062.507			2.347.943
9200502		ΤΜΗΜΑ ΣΥΝΤΑΞΗΣ ΙΔΑΝΙΚΟΥ	1.669.813	3.388.267	1.742.393			3.611.797
9200503		ΤΜΗΜΑ ΣΥΝΤΑΞΗΣ ΜΕΝΟΥ	96.153	210.827	124.272			251.265
9200504		ΤΜΗΜΑ ΣΥΝΤΑΞΗΣ ΟΔΗΓΟΥ ΑΓΟΡΑΣ	28.980	50.715	37.730			140.410
9200505		ΤΜΗΜΑ ΣΥΝΤΑΞΗΣ WEDDING	0	0	0			46.464
9200506		ΤΜΗΜΑ ΣΕΛΙΔΟΠΟΙΗΣΗΣ WEDDING	0	0	0			0
9200600		ΤΜΗΜΑ ΣΥΝΤΑΞΗΣ ΣΙΝΕΜΑ	1.122.266	2.261.937	1.129.093			2.313.477
9200601		ΤΜΗΜΑ ΣΕΛΙΔΟΠΟΙΗΣΗΣ ΣΙΝΕΜΑ	420.379	846.158	436.837			874.856
9200701		ΥΠΟΣΤΗΡΙΞΗ ΠΑΡΑΓΩΓΗΣ	439.386	878.772	436.329			885.498
9200800		ΕΞΟΔΑ ΠΑΡΑΓ.ΕΚΔΟΣΕΩΝ ΚΥΝΟΛΟΓΙΑ	0	0	466.785			1.078.636
92008001		ΕΞΟΔΑ ΠΑΡΑΓ.ΤΜ.ΠΕΡ.ΚΥΝΟΛΟΓΙΑΣ	0	0	0			0
92008004		ΕΞΟΔΑ ΠΑΡΑΓ.ΚΥΝΗΓΙ	0	0	0			0
92008011		ΕΞΟΔΑ ΣΕΛΙΔΟΠ.ΠΕΡΙΟΔ.ΚΥΝΟΛΟΓΙΑ	0	0	0			0
92008014		ΕΞΟΔΑ ΣΕΛΙΔΟΠ.ΚΥΝΗΓΙ	0	0	0			0
9200990		ΕΞΟΔΑ ΠΑΡΕΠ.ΥΠΗΡ.ΠΑΡΑΓ.ΔΡΑΣΤΗΡ	0	31.718.456	0	64.708.464	31.154.589	0
9201000		ΓΕΝΙΚΗ ΔΙΕΥΘ/ΝΣΗ	1.410.288	3.054.516	413.346			827.140
9201002		ΕΞΟΔΑ ΠΑΡΕΠΟΜΕΝΩΝ ΔΡΑΣΤ/ΤΩΝ	420.804	934.992	1.809.195			2.561.514
9201100		ΟΙΚΟΝΟΜΙΚΗ ΔΙΕΥΘΥΝΣΗ	439.386	878.772	449.171			898.342
9201105		ΤΜΗΜ.ΚΟΣΤΟΛΟΓΗΣΗΣ & ΠΡΟΥΠΟΛ/ΜΟΥ	0	0	0			0
9201700		Δ/ΝΣΗ ΠΛ/ΚΗΣ-ΤΕΧΝ-ΠΑΡ.31/12/00	439.386	878.772	0			0
9201703		Δ/ΝΣΗ ΠΛ/ΚΗΣ-ΤΕΧΝ-ΠΑΡ.& ΤΕΧΝ.ΥΠ	-9.843	2.700.021	-9.843	5.737.209	846.880	3.518.592
9203150		ΔΙΑΝΟΜΗ ΕΝΤΥΠΩΝ	0	0	0			0
9203250		Δ/ΝΣΗ ΠΩΛΗΣΕΩΝ ΕΘΝΟΥΣ-ΕΘΝ.ΚΥΡ.	0	0	0			52.416
9203252		ΤΜΗΜΑ ΠΩΛΗΣΕΩΝ ΙΔΑΝΙΚΟ ΣΠΙΤΙ	993.291	1.951.157	1.091.232			2.416.173
9203253		ΤΜΗΜΑ ΠΩΛΗΣΕΩΝ ΜΕΝΟΥ	0	0	0			0
9203254		ΤΜΗΜΑ ΠΩΛΗΣΕΩΝ ΟΔΗΓΟΣ ΑΓΟΡΑΣ	0	23.338	0			0
9203255		ΤΜΗΜΑ ΠΩΛΗΣΕΩΝ ΣΙΝΕΜΑ	0	0	0			0
9203256		ΤΜΗΜΑ ΠΩΛΗΣΕΩΝ ΕΡΓΟΣΤΑΣΙΟΥ	439.386	874.332	91.062			91.062
9203259		ΠΡΟΒΟΛΗ-ΠΡΟΦΘ.ΕΝΤ.& ΕΠΙΚΗΝ.ΔΙΑΓ	0	0	0			0
9203270		ΤΜΗΜΑ ΠΩΛΗΣΕΩΝ ΕΚΔΟΣ.ΚΥΝΟΛΟΓΙΑ	0	1.432.677	0	2.848.827	1.182.294	0
2.559.651								
ΣΥΝΟΛΑ ΛΟΓΑΡΙΑΣΜΟΥ			35.851.154	35.851.154	73.294.500	73.294.500	35.855.475	35.855.475
71.019.108								71.019.108
71.019.108								
ΛΟΓΑΡΙΑΣΜΟΣ	60.03.02	ΕΡΓΟΔΟΤΙΚΕΣ ΕΙΣΦΟΡΕΣ ΤΑΜ.ΕΠΙΚ.ΑΣΦ						

			Ιουν-00	Δεκ-00	Ιουν-01	Δεκ-01		
9201002		ΕΞΟΔΑ ΠΑΡΕΠΟΜΕΝΩΝ ΔΡΑΣΤ/ΤΩΝ	0	23.936	0	0		
9201703		ΔΝΣΗ ΠΛ/ΚΗΣ-ΤΕΧΝ-ΠΑΡ.& ΤΕΧΝ.ΥΠ	547.703	547.703	1.136.920	1.160.856	484.467	484.467
9203150		ΔΙΑΝΟΜΗ ΕΝΤΥΠΩΝ	0	0	0	0	0	0
9203256		ΤΜΗΜΑ ΠΩΛΗΣΕΩΝ ΕΡΓΟΣΤΑΣΙΟΥ	106.156	106.156	227.101	227.101	27.338	27.338
ΣΥΝΟΛΑ ΛΟΓΑΡΙΑΣΜΟΥ			653.859	653.859	1.387.957	1.387.957	511.805	511.805
ΛΟΓΑΡΙΑΣΜΟΣ	60.03.04	ΧΑΡΤΟΣΗΜΟ ΜΙΣΘΟΔΟΣΙΑΣ						
9200200		Δ/ΝΣΗ ΕΡΓΟΣΤΑΣΙΟΥ	414.723	843.131	375.594	706.337		
9200201		ΤΜΗΜΑ ΟΡΓΑΝΩΣΗΣ ΠΑΡΑΓΩΓΗΣ	132.184	267.663	93.330	200.916		
9200202		ΤΜ.ΔΙΑΧΕΙΡΗΣΗΣ ΑΠΟΘΗΚΩΝ ΧΑΛΑΝΔ	132.622	272.169	172.175	345.920		
9200203		ΤΜΗΜΑ ΕΡΓΟΣΤ. UNISET	802.674	1.700.925	814.667	1.919.818		
9200204		ΤΜΗΜΑ ΕΡΓΟΣΤΑΣΙΟΥ LITHOMAN	299.131	623.643	116.204	116.204		
9200205		ΤΜΗΜΑ ΕΡΓΟΣΤΑΣΙΟΥ POLYMAN	483.633	979.053	598.230	1.427.381		
9200208		ΤΜΗΜΑ ΦΩΤΟΜΕΤΑΦΟΡΕΙΟΥ	152.460	299.080	140.668	301.051		
9200210		ΤΜΗΜΑ ΕΡΓΟΣΤΑΣΙΟΥ UNIMAN	199.686	355.070	170.435	252.201		
9200212		ΕΞΟΔΑ ΠΑΡΑΓΩΓΗΣ ΕΝΘΕΣΗΣ	0	0	51.172	116.873		
9200213		ΔΙΑΧΕΙΡΗΣΗ ΑΠΟΘΗΚΩΝ ΜΕΚ	0	0	51.812	95.604		
9200300		ΔΝΣΗ ΕΡΓΑΣΤ. ΓΡΑΦ. ΤΕΧΝΩΝ	129.829	172.969	62.403	156.567		
9200304		ΤΜΗΜΑ ΣΕΛΙΔΟΠΟΙΗΣΗΣ ΤΡΙΤΩΝ	92.015	170.366	92.066	190.695		
9200305		ΤΜΗΜΑ ΕΠΕΞ/ΣΙΑΣ ΧΡΩΜΑΤΟΣ-ΕΙΚΟΝ	417.699	796.700	389.895	781.693		
9200307		ΤΜΗΜΑ ΕΞΟΔΟΥ	126.116	247.586	109.501	228.929		
9200308		ΤΜΗΜΑ ΜΟΝΤΑΖ	169.047	337.988	169.277	350.274		
9200309		ΔΗΜΙΟΥΡΓΙΚΟ ΤΜΗΜΑ (ΑΤΕΛΙΕ)	82.203	151.426	72.520	159.330		
9200400		Δ/ΝΣΗ ΕΘΝΟΥΣ-ΕΘΝΟΥΣ ΚΥΡΙΑΚΗΣ	156.977	312.965	152.867	758.597		
9200401		ΑΘΛΗΤΙΚΟ ΤΜΗΜΑ	605.034	1.310.548	754.488	1.790.284		
9200402		ΤΗΛΕΟΠΤΙΚΟ-ΚΑΛΛ/ΚΟ ΤΜΗΜΑ 2002	243.018	501.058	255.769	539.068		
9200403		ΤΜΗΜΑ ΑΡΧΕΙΟΥ	85.323	166.885	67.905	149.334		
9200404		ΣΥΝΤΑΞΗ INTERNET(ΑΚΥΡ.ΓΙΑ 2002	0	29.010	18.178	18.178		
9200405		ΤΜΗΜΑ ΣΥΝΤΑΞΗΣ ΘΕΣ/ΝΙΚΗΣ	118.061	233.601	111.917	240.967		
9200406		ΤΜΗΜΑ ΔΙΟΡΘΩΣΗΣ ΕΘΝΟΥΣ-ΕΘΝ.ΚΥΡ	269.841	552.974	279.803	605.952		
9200407		ΤΜΗΜΑ ΚΑΛΙΤΕΧΝΙΚΟ(ΑΚΥΡ.2002)	269.304	554.108	320.409	613.924		
9200408		ΤΜΗΜΑ ΓΡΑΦΗΜΑΤΩΝ (ΑΚΥΡΟ)	188.165	370.481	180.360	369.916		
9200409		ΤΜΗΜΑ ΦΩΤΟΓΡΑΦΩΝ	234.465	415.177	167.875	334.631		
9200410		ΤΜΗΜΑ ΒΟΗΘ.ΠΡΟΣ.ΣΥΝΤΑΞΗΣ	50.630	104.499	52.722	114.189		
9200411		ΤΜΗΜΑ ΣΥΝΤΑΞΗΣ ΕΘΝΟΥΣ	2.179.712	4.296.988	2.072.549	4.554.372		
9200412		ΤΜΗΜΑ ΣΕΛΙΔΩΣΗΣ ΕΘΝΟΥΣ-ΕΘΝ.ΚΥΡ	491.819	985.934	418.346	882.127		
9200413		ΤΜ.ΠΛΗΚΤΡ/ΓΗΣ ΕΘΝΟΣ-ΕΘΝΟΣ ΚΥΡ.	123.918	250.918	121.108	254.377		
9200421		ΤΜΗΜΑ ΣΥΝΤΑΞΗΣ ΕΘΝΟΥΣ ΚΥΡΙΑΚΗΣ	597.088	1.276.480	712.343	1.471.452		
9200422		ΤΜΗΜΑ ΣΕΛ/ΣΗΣ ΕΘΝ.ΚΥΡ(ΑΚΥ.2002	277.744	552.855	238.024	523.828		
9200423		ΕΞΟΔΑ ΠΑΡ. NEW GEN (ΑΚΥΡ.2002)	35.640	67.020	56.915	64.872		
9200424		ΕΞΟΔΑ ΠΑΡ. ΑΥΤΟ ΜΑΡΚΕΤ(ΑΚ.2002)	14.713	30.415	15.178	17.450		
9200425		ΕΞΟΔΑ ΠΑΡΑΓ.ΕΡΓΑΣΙΑ-ΕΙΔ.ΕΚΔΟΣ.	57.575	116.061	63.254	164.516		
9200426		ΕΞΟΔΑ ΠΑΡΑΓ.ΚΥΝΗΓΙ-9200800.4	28.140	57.771	61.966	133.493		
9200427		ΟΔΗΓΟΣ ΓΙΑ ΤΗΝ ΠΟΛΗ(ΑΚΥΡ.2002)	53.457	161.770	139.450	169.071		
9200428		ΑΤΕΛΙΕ ΕΘΝΟΥΣ-ΕΘΝΟΥΣ ΚΥΡΙΑΚΗΣ	152.135	333.189	173.665	353.464		
9200430		ΕΞΟΔΑ ΠΑΡΑΓ.ΧΡΗΜΑ-ΣΠΟΡ (ΑΚΥΡΟ)	2.677	12.457	0	0		
9200431		ΕΞΟΔΑ ΠΑΡ.ΕΦ.ΠΡΩΙΝΗ-ΑΚΥΡ.2002	0	146.872	256.016	414.154		
9200500		Δ/ΝΣΗ ΙΔΑΝΙΚΟ-ΜΕΝΟΥ	77.828	236.575	113.173	242.487		
9200501		ΤΜΗΜ.ΣΕΛΙΔΟΠ.ΙΔΑΝ-ΜΕΝΟΥ-ΟΔ.ΑΓ.	137.989	300.277	131.146	304.293		
9200502		ΤΜΗΜΑ ΣΥΝΤΑΞΗΣ ΙΔΑΝΙΚΟΥ	153.080	309.215	155.528	340.054		
9200503		ΤΜΗΜΑ ΣΥΝΤΑΞΗΣ ΜΕΝΟΥ	8.241	18.070	10.819	22.457		
9200504		ΤΜΗΜΑ ΣΥΝΤΑΞΗΣ ΟΔΗΓΟΥ ΑΓΟΡΑΣ	1.242	3.105	3.234	10.424		
9200505		ΤΜΗΜΑ ΣΥΝΤΑΞΗΣ WEDDING	0	0	0	3.982		
9200600		ΤΜΗΜΑ ΣΥΝΤΑΞΗΣ ΣΙΝΕΜΑ	114.235	229.575	114.715	234.452		
9200601		ΤΜΗΜΑ ΣΕΛΙΔΟΠΟΙΗΣΗΣ ΣΙΝΕΜΑ	49.412	96.106	47.796	93.903		
9200701		ΥΠΟΣΤΗΡΙΞΗ ΠΑΡΑΓΩΓΗΣ	241.186	478.379	206.383	472.871		
9200800		ΕΞΟΔΑ ΠΑΡΑΓ.ΕΚΔΟΣΕΩΝ ΚΥΝΟΛΟΓΙΑ	0	5.100	45.638	117.277		23.730.209
9201000		ΓΕΝΙΚΗ ΔΙΕΥΘ/ΝΣΗ	361.743	774.288	396.064	800.465		
9201001		ΤΜΗΜΑ ΝΟΜΙΚΩΝ ΥΠΗΡΕΣΙΩΝ	0	0	0	0		
9201002		ΕΞΟΔΑ ΠΑΡΕΠΟΜΕΝΩΝ ΔΡΑΣΤ/ΤΩΝ	257.495	536.892	496.113	824.329		
9201003		ΒΟΗΘ.ΠΡΟΣΩΠΙΚΟ/ΟΔΗΓΟΙ	232.043	409.448	167.775	362.788		
9201004		ΤΜΗΜΑ ΠΡΟΣΩΠΙΚΟΥ (1.1.99)	107.973	218.217	118.614	238.819		
9201100		ΟΙΚΟΝΟΜΙΚΗ ΔΙΕΥΘΥΝΣΗ	186.930	445.875	160.867	322.511		
9201101		ΤΜΗΜΑ ΒΟΗΘ.ΠΡΟΣ/ΚΟΥ (31.12.98)	0	0	0	0		

		Ιουν-00		Δεκ-00		Ιουν-01		Δεκ-01		
9201102		ΤΜΗΜΑ ΛΟΓΙΣΤΗΡΙΟΥ	248.536		470.063		215.374		408.197	
9201103		ΟΙΚΟΝΟΜΙΚΟΣ ΠΡΟΓΡΑΜΜΑΤΙΣΜΟΣ	221.819		435.258		228.705		459.589	
9201104		ΤΜΗΜΑ ΠΡΟΣΩΠΙΚΟΥ(ΕΩΣ 31.12.98)	0		0		0		0	
9201110		Δ/ΝΣΗ ΠΡΟΜΗΘΕΙΩΝ & LOGISTICS	142.611		280.812		139.051		300.855	
9201120		ΤΜΗΜΑ ΜΗΧΑΝ/ΣΗΣ	129.900		239.069		113.367		228.471	
9201125		ΤΜ.ΔΙΑΧ.ΠΡΟΣΦΟΡΩΝ(ΕΩΣ 31/12/00	62.741		124.197		0		0	
9201700		ΔΝΣΗ ΠΛ/ΚΗΣ-ΤΕΧΝ-ΠΑΡ.31/12/00	103.576		213.872		0		0	
9201702		ΜΗΧΑΝΟΓΡΑΦΗΣΗ (ΕΩΣ 31.12.98)	0		0		0		0	
9201703		ΔΝΣΗ ΠΛ/ΚΗΣ-ΤΕΧΝ-ΠΑΡ.& ΤΕΧΝ.ΥΠ	212.188	2.267.555	330.034	4.478.025	254.185	2.290.115	463.883	4.409.907
9203150		ΔΙΑΝΟΜΗ ΕΝΤΥΠΩΝ	131.835		254.268		127.866		262.397	
9203250		Δ/ΝΣΗ ΠΩΛΗΣΕΩΝ ΕΘΝΟΥΣ-ΕΘΝ.ΚΥΡ.	144		6.744		520.976		1.127.683	
9203251		ΤΜΗΜΑ ΠΩΛ.ΕΘΝ-ΕΘΝ.ΚΥΡ.31/12/00	388.289		797.917		0		0	
9203252		ΤΜΗΜΑ ΠΩΛΗΣΕΩΝ ΙΔΑΝΙΚΟ ΣΠΙΤΙ	106.205		216.064		114.483		260.356	
9203253		ΤΜΗΜΑ ΠΩΛΗΣΕΩΝ ΜΕΝΟΥ	0		0		0		0	
9203254		ΤΜΗΜΑ ΠΩΛΗΣΕΩΝ ΟΔΗΓΟΣ ΑΓΟΡΑΣ	0		10.680		0		0	
9203256		ΤΜΗΜΑ ΠΩΛΗΣΕΩΝ ΕΡΓΟΣΤΑΣΙΟΥ	58.771		130.566		41.945		75.853	
9203258		ΤΜΗΜΑ ΠΩΛ.ΘΕΣ/ΚΗΣ-9203250 (02)	76.578		183.885		42.894		82.309	
9203259		ΠΡΟΒΟΛΗ-ΠΡΟΩΘ.ΕΝΤ.& ΕΠΙΚΝ.ΔΙΑΓ	122.071	883.893	244.619	1.844.743	126.909	975.073	264.218	2.072.816
ΣΥΝΟΛΑ ΛΟΓΑΡΙΑΣΜΟΥ			13.804.119	13.804.119	28.056.975	28.056.975	14.264.676	14.264.676	30.212.932	30.212.932
ΛΟΓΑΡΙΑΣΜΟΣ	60.04.00	ΕΡΓΟΔΟΤΙΚΕΣ ΕΙΣΦΟΡΕΣ ΙΚΑ								
9200200		Δ/ΝΣΗ ΕΡΓΟΣΤΑΣΙΟΥ	0		0		0		0	
9200203		ΤΜΗΜΑ ΕΡΓΟΣΤ.ΥΝΙΣΕΤ	20.716	20.716	244.837	244.837	259.625	259.625	259.625	259.625
9201002		ΕΞΟΔΑ ΠΑΡΕΠΟΜΕΝΩΝ ΔΡΑΣΤ/ΤΩΝ	527.797		527.797		0		0	
9201003		ΒΟΗΘ.ΠΡΟΣΩΠΙΚΟ/ΟΔΗΓΟΙ	1.030.403		2.059.708		1.069.502		2.183.852	
9201101		ΤΜΗΜΑ ΒΟΗΘ.ΠΡΟΣ/ΚΟΥ (31.12.98)	0		0		0		0	
9201703		ΔΝΣΗ ΠΛ/ΚΗΣ-ΤΕΧΝ-ΠΑΡ.& ΤΕΧΝ.ΥΠ	15.116.261		27.139.226		0		0	
9201704		ΤΕΧΝΙΚΗ ΥΠΟΣΤ.ΚΤΙΡΙΩΝ-ΟΙΚΟΔ.ΕΡ	0	16.674.461	0	29.726.731	9.317.564	10.387.066	16.053.226	18.237.078
9203258		ΤΜΗΜΑ ΠΩΛ.ΘΕΣ/ΚΗΣ-9203250 (02)	0	0	0	0	0	0	0	0
ΣΥΝΟΛΑ ΛΟΓΑΡΙΑΣΜΟΥ			16.695.177	16.695.177	29.971.568	29.971.568	10.646.691	10.646.691	18.496.703	18.496.703
ΛΟΓΑΡΙΑΣΜΟΣ	60.04.01	ΕΡΓΟΔΟΤΙΚΕΣ ΕΙΣΦ.ΔΟΙΠΩΝ Τ								
ΛΟΓΑΡΙΑΣΜΟΣ	60.04.04	ΧΑΡΤΟΣΗΜΟ ΜΙΣΘΟΔΟΣΙΑΣ								
9200200		Δ/ΝΣΗ ΕΡΓΟΣΤΑΣΙΟΥ	0		0		0		0	
9200203		ΤΜΗΜΑ ΕΡΓΟΣΤ.ΥΝΙΣΕΤ	445	5.426	5.426	5.426	5.572	5.572	5.572	5.572
9200304		ΤΜΗΜΑ ΣΕΛΙΔΟΠΟΙΗΣΗΣ ΤΡΙΤΩΝ	0	445	0	5.426	0	5.572	-867	4.705
9201001		ΤΜΗΜΑ ΝΟΜΙΚΩΝ ΥΠΗΡΕΣΙΩΝ	0		0		0		0	
9201003		ΒΟΗΘ.ΠΡΟΣΩΠΙΚΟ/ΟΔΗΓΟΙ	20.462		40.974		21.312		43.519	
9201101		ΤΜΗΜΑ ΒΟΗΘ.ΠΡΟΣ/ΚΟΥ (31.12.98)	0		0		0		0	
9201703		ΔΝΣΗ ΠΛ/ΚΗΣ-ΤΕΧΝ-ΠΑΡ.& ΤΕΧΝ.ΥΠ	144.097		254.838		0		0	
9201704		ΤΕΧΝΙΚΗ ΥΠΟΣΤ.ΚΤΙΡΙΩΝ-ΟΙΚΟΔ.ΕΡ	0	164.559	0	295.812	85.824	107.136	147.869	191.388
9203258		ΤΜΗΜΑ ΠΩΛ.ΘΕΣ/ΚΗΣ-9203250 (02)	0	0	0	0	0	0	0	0
ΣΥΝΟΛΑ ΛΟΓΑΡΙΑΣΜΟΥ			165.004	165.004	301.238	301.238	112.708	112.708	196.093	196.093
ΛΟΓΑΡΙΑΣΜΟΣ	60.05.00	ΑΠΟΣ/ΣΕΙΣ ΑΠΟΛΥΣ.& ΕΞΟΔ.ΑΠΟ ΥΠ.ΕΜΜ.ΠΡ								
9200200		Δ/ΝΣΗ ΕΡΓΟΣΤΑΣΙΟΥ	0		0		0		0	
9200201		ΤΜΗΜΑ ΟΡΓΑΝΩΣΗΣ ΠΑΡΑΓΩΓΗΣ	0		0		0		2.193.333	
9200202		ΤΜ.ΔΙΑΧΕΙΡΗΣΗΣ ΑΠΟΘΗΚΩΝ ΧΑΛΑΝΔ	0		0		350.000		350.000	
9200203		ΤΜΗΜΑ ΕΡΓΟΣΤ.ΥΝΙΣΕΤ	0		561.504		1.184.318		24.667.151	
9200205		ΤΜΗΜΑ ΕΡΓΟΣΤΑΣΙΟΥ ΡΟΛΥΜΑΝ	0		1.111.943		3.788.600		44.088.952	
9200208		ΤΜΗΜΑ ΦΩΤΟΜΕΤΑΦΟΡΕΙΟΥ	0		0		0		1.267.595	
9200213		ΔΙΑΧΕΙΡΗΣΗ ΑΠΟΘΗΚΩΝ ΜΕΚ	0		0		0		496.533	
9200304		ΤΜΗΜΑ ΣΕΛΙΔΟΠΟΙΗΣΗΣ ΤΡΙΤΩΝ	0		0		0		0	
9200305		ΤΜΗΜΑ ΕΠΕΞ/ΣΙΑΣ ΧΡΩΜΑΤΟΣ-ΕΙΚΩΝ	3.199.196		3.199.196		0		0	
9200308		ΤΜΗΜΑ ΜΟΝΤΑΖ	0		0		0		0	
9200400		Δ/ΝΣΗ ΕΘΝΟΥΣ-ΕΘΝΟΥΣ ΚΥΡΙΑΚΗΣ	0		0		0		70.364.000	
9200401		ΑΘΛΗΤΙΚΟ ΤΜΗΜΑ	0		0		686.532		40.343.282	
9200402		ΤΗΛΕΟΠΤΙΚΟ-ΚΑΛΛΙΚΟ ΤΜΗΜΑ 2002	0		0		0		350.000	
9200406		ΤΜΗΜΑ ΔΙΟΡΘΩΣΗΣ ΕΘΝΟΥΣ-ΕΘΝ.ΚΥΡ	0		0		0		0	
9200408		ΤΜΗΜΑ ΓΡΑΦΗΜΑΤΩΝ (ΑΚΥΡΟ)	0		0		0		0	
9200409		ΤΜΗΜΑ ΦΩΤΟΓΡΑΦΩΝ	0		0		0		0	
9200410		ΤΜΗΜΑ ΒΟΗΘ.ΠΡΟΣ.ΣΥΝΤΑΞΗΣ	0		0		0		0	
9200411		ΤΜΗΜΑ ΣΥΝΤΑΞΗΣ ΕΘΝΟΥΣ	21.142.683		21.142.683		3.695.486		54.059.809	
9200412		ΤΜΗΜΑ ΣΕΛΙΔ/ΣΗΣ ΕΘΝΟΥΣ-ΕΘΝ.ΚΥΡ	0		0		0		744.436	

			Ιουν-00	Δεκ-00	Ιουν-01	Δεκ-01				
9200413		ΤΜ.ΠΛΗΚΤΡ/ΓΗΣ ΕΘΝΟΣ-ΕΘΝΟΣ ΚΥΡ.	0	0	0	0				
9200421		ΤΜΗΜΑ ΣΥΝΤΑΞΗΣ ΕΘΝΟΥΣ ΚΥΡΙΑΚΗΣ	1.425.200	1.425.200	1.150.567	6.266.167				
9200422		ΤΜΗΜΑ ΣΕΛ/ΣΗΣ ΕΘΝ.ΚΥΡ(ΑΚΥ.2002	0	0	0	0				
9200427		ΟΔΗΓΟΣ ΓΙΑ ΤΗΝ ΠΟΛΗ(ΑΚΥΡ.2002)	0	0	0	821.800				
9200431		ΕΞΟΔΑ ΠΑΡ ΕΦ.ΠΡΩΙΝΗ-ΑΚΥΡ.2002	0	0	2.579.148	6.831.111				
9200432		ΤΜΗΜΑ ΠΑΡΑΓΩΓΗΣ ΕΝΘ.ΕΙΚΟΝΕΣ	0	0	0	0				
9200433		ΤΜΗΜΑ ΕΙΔ.ΕΚΔΟΣΕΩΝ (9200436)	0	0	0	0				
9200501		ΤΜΗΜ ΣΕΛΙΔΟΠ.ΙΔΑΝ-ΜΕΝΟΥ-ΟΔ.ΑΓ.	649.133	649.133	0	0				
9200502		ΤΜΗΜΑ ΣΥΝΤΑΞΗΣ ΙΔΑΝΙΚΟΥ	0	0	0	2.661.400				
9200503		ΤΜΗΜΑ ΣΥΝΤΑΞΗΣ ΜΕΝΟΥ	0	0	0	0				
9200601		ΤΜΗΜΑ ΣΕΛΙΔΟΠΟΙΗΣΗΣ ΣΙΝΕΜΑ	0	0	0	0				
9200701		ΥΠΟΣΤΗΡΙΞΗ ΠΑΡΑΓΩΓΗΣ	0	0	0	8.059.333				
9200990		ΕΞΟΔΑ ΠΑΡΕΠ.ΥΠΗΡ.ΠΑΡΑΓ.ΔΡΑΣΤΗΡ	0	26.416.212	0	28.089.659	13.434.651	263.564.902		
9201000		ΓΕΝΙΚΗ ΔΙΕΥΘ/ΝΣΗ	2.660.000	2.992.500	0	0				
9201001		ΤΜΗΜΑ ΝΟΜΙΚΩΝ ΥΠΗΡΕΣΙΩΝ	0	0	0	0				
9201003		ΒΟΗΘ.ΠΡΟΣΩΠΙΚΟ/ΟΔΗΓΟΙ	0	0	0	0				
9201004		ΤΜΗΜΑ ΠΡΟΣΩΠΙΚΟΥ (1.1.99)	0	0	0	0				
9201100		ΟΙΚΟΝΟΜΙΚΗ ΔΙΕΥΘΥΝΣΗ	0	9.003.400	1.166.666	1.166.666				
9201101		ΤΜΗΜΑ ΒΟΗΘ.ΠΡΟΣ/ΚΟΥ (31.12.98)	0	0	0	0				
9201102		ΤΜΗΜΑ ΛΟΓΙΣΤΗΡΙΟΥ	0	0	0	0				
9201103		ΟΙΚΟΝΟΜΙΚΟΣ ΠΡΟΓΡΑΜΜΑΤΙΣΜΟΣ	0	0	0	1.983.333				
9201104		ΤΜΗΜΑ ΠΡΟΣΩΠΙΚΟΥ(ΕΩΣ 31.12.98)	0	0	0	0				
9201110		Δ/ΝΣΗ ΠΡΟΜΗΘΕΙΩΝ & LOGISTICS	0	0	0	0				
9201125		ΤΜ.ΔΙΑΧ.ΠΡΟΣΦΟΡΩΝ(ΕΩΣ 31/12/00	0	0	0	0				
9201700		Δ/ΝΣΗ ΠΛ/ΚΗΣ-ΤΕΧΝ-ΠΑΡ.31/12/00	0	0	0	0				
9201703		Δ/ΝΣΗ ΠΛ/ΚΗΣ-ΤΕΧΝ-ΠΑΡ & ΤΕΧΝ.ΥΠ	0	2.660.000	11.995.900	1.151.452	2.318.118	1.151.452	4.301.451	
9203250		Δ/ΝΣΗ ΠΩΛΗΣΕΩΝ ΕΘΝΟΥΣ-ΕΘΝ.ΚΥΡ.	0	0	816.666	4.959.557				
9203251		ΤΜΗΜΑ ΠΩΛ.ΕΘΝ-ΕΘΝ.ΚΥΡ.31/12/00	0	0	0	0				
9203252		ΤΜΗΜΑ ΠΩΛΗΣΕΩΝ ΙΔΑΝΙΚΟ ΣΠΙΤΙ	0	0	0	0				
9203256		ΤΜΗΜΑ ΠΩΛΗΣΕΩΝ ΕΡΓΟΣΤΑΣΙΟΥ	0	1.091.300	0	0				
9203258		ΤΜΗΜΑ ΠΩΛ.ΘΕΣ/ΚΗΣ-9203250 (02)	0	6.763.050	0	0				
9203259		ΠΡΟΒΟΛΗ-ΠΡΟΩΦ.ΕΝΤ. & ΕΠΙΚΝ.ΔΙΑΓ	0	0	7.854.350	816.666	0	4.959.557		
ΣΥΝΟΛΑ ΛΟΓΑΡΙΑΣΜΟΥ			29.076.212	29.076.212	47.939.909	47.939.909	16.569.435	16.569.435	272.825.910	272.825.910
ΛΟΓΑΡΙΑΣΜΟΣ	60.05.01	ΑΠΟΣ/ΞΕΙΣ ΑΠΟΛΥΣ.& ΕΞΟΔ.ΑΠΟ ΥΠ.ΗΜΕΡ.ΠΡ.								
9200200		Δ/ΝΣΗ ΕΡΓΟΣΤΑΣΙΟΥ	0	0	0	0				
9200203		ΤΜΗΜΑ ΕΡΓΟΣΤ. UNISET	0	12.466	0	0				
9200205		ΤΜΗΜΑ ΕΡΓΟΣΤΑΣΙΟΥ POLYMAN	0	0	12.466	0	0	0	0	0
9201101		ΤΜΗΜΑ ΒΟΗΘ.ΠΡΟΣ/ΚΟΥ (31.12.98)	0	0	0	0	0	0	0	0
9203258		ΤΜΗΜΑ ΠΩΛ.ΘΕΣ/ΚΗΣ-9203250 (02)	0	0	0	0	0	0	0	0
ΣΥΝΟΛΑ ΛΟΓΑΡΙΑΣΜΟΥ			0	0	12.466	12.466	0	0	0	0
ΛΟΓΑΡΙΑΣΜΟΣ	60.99.98	ΠΡΟΥΠΟΛΟΓΙΣΘΕΝΤΑ ΔΩΡΑ-ΕΠΙΔΟΜΑΤΑ								
9200200		Δ/ΝΣΗ ΕΡΓΟΣΤΑΣΙΟΥ	8.986.000	0	8.697.460	0				
9200201		ΤΜΗΜΑ ΟΡΓΑΝΩΣΗΣ ΠΑΡΑΓΩΓΗΣ	3.378.000	0	2.436.214	0				
9200202		ΤΜ ΔΙΑΧΕΙΡΗΣΗΣ ΑΠΟΘΗΚΩΝ ΧΑΛΛΑΝΔ	6.587.000	0	4.610.510	0				
9200203		ΤΜΗΜΑ ΕΡΓΟΣΤ. UNISET	16.602.000	0	21.486.174	0				
9200204		ΤΜΗΜΑ ΕΡΓΟΣΤΑΣΙΟΥ LITHOMAN	8.588.000	0	3.353.950	0				
9200205		ΤΜΗΜΑ ΕΡΓΟΣΤΑΣΙΟΥ POLYMAN	13.186.000	0	14.671.408	0				
9200208		ΤΜΗΜΑ ΦΩΤΟΜΕΤΑΦΟΡΕΙΟΥ	3.864.000	0	3.279.132	0				
9200210		ΤΜΗΜΑ ΕΡΓΟΣΤΑΣΙΟΥ UNIMAN	4.867.000	0	4.616.772	0				
9200212		ΕΞΟΔΑ ΠΑΡΑΓΩΓΗΣ ΕΝΘΕΣΗΣ	0	0	1.172.744	0				
9200213		ΔΙΑΧΕΙΡΗΣΗ ΑΠΟΘΗΚΩΝ ΜΕΚ	0	0	1.418.871	0				
9200300		Δ/ΝΣΗ ΕΡΓΑΣΤ.ΓΡΑΦ.ΤΕΧΝΩΝ	2.004.000	0	1.369.819	0				
9200304		ΤΜΗΜΑ ΣΕΛΙΔΟΠΟΙΗΣΗΣ ΤΡΙΤΩΝ	2.271.000	0	2.412.999	0				
9200305		ΤΜΗΜΑ ΕΠΕΞ/ΣΙΑΣ ΧΡΩΜΑΤΟΣ-ΕΙΚΟΝ	11.766.000	0	11.652.172	0				
9200307		ΤΜΗΜΑ ΕΞΟΔΟΥ	3.496.000	0	3.150.187	0				
9200308		ΤΜΗΜΑ ΜΟΝΤΑΖ	4.711.000	0	5.003.891	0				
9200309		ΔΗΜΙΟΥΡΓΙΚΟ ΤΜΗΜΑ (ΑΤΕ/ΛΙΕ)	2.089.000	0	1.879.478	0				
9200400		Δ/ΝΣΗ ΕΘΝΟΥΣ-ΕΘΝΟΥΣ ΚΥΡΙΑΚΗΣ	3.788.000	0	3.675.255	0				
9200401		ΑΘΛΗΤΙΚΟ ΤΜΗΜΑ	14.165.000	0	17.769.266	0				
92004015		ΕΘΝΟΣΠΟΡ ΝΕΤ	0	0	0	0				
9200402		ΤΗΛΕΟΠΤΙΚΟ-ΚΑΛΛ/ΚΟ ΤΜΗΜΑ 2002	6.042.000	0	6.282.098	0				
9200403		ΤΜΗΜΑ ΑΡΧΕΙΟΥ	2.120.000	0	1.681.336	0				

		Ιουν-00	Δεκ-00	Ιουν-01	Δεκ-01	
9200404	ΣΥΝΤΑΞΗ INTERNET(ΑΚΥΡ.ΓΙΑ 2002	0	0	481.921	0	
9200405	ΤΜΗΜΑ ΣΥΝΤΑΞΗΣ ΘΕΣ/ΝΙΚΗΣ	2.974.000	0	2.869.113	0	
9200406	ΤΜΗΜΑ ΔΙΟΡΘΩΣΗΣ ΕΘΝΟΥΣ-ΕΘΝ.ΚΥΡ	6.756.000	0	6.869.476	0	
9200407	ΤΜΗΜΑ ΚΑΛΛΙΤΕΧΝΙΚΟ(ΑΚΥΡ.2002)	7.053.000	0	7.424.617	0	
9200408	ΤΜΗΜΑ ΓΡΑΦΗΜΑΤΩΝ (ΑΚΥΡΟ)	5.165.000	0	4.696.461	0	
9200409	ΤΜΗΜΑ ΦΩΤΟΓΡΑΦΩΝ	4.480.000	0	4.268.553	0	
9200410	ΤΜΗΜΑ ΒΟΗΘ.ΠΡΟΣ.ΣΥΝΤΑΞΗΣ	1.401.000	0	1.466.808	0	
9200411	ΤΜΗΜΑ ΣΥΝΤΑΞΗΣ ΕΘΝΟΥΣ	50.660.000	0	49.690.485	0	
9200412	ΤΜΗΜΑ ΣΕΛΙΔ/ΣΗΣ ΕΘΝΟΥΣ-ΕΘΝ.ΚΥΡ	13.085.000	0	11.029.806	0	
9200413	ΤΜ.ΠΛΗΚΤΡ/ΓΗΣ ΕΘΝΟΣ-ΕΘΝΟΣ ΚΥΡ.	3.290.000	0	3.109.675	0	
9200421	ΤΜΗΜΑ ΣΥΝΤΑΞΗΣ ΕΘΝΟΥΣ ΚΥΡΙΑΚΗΣ	14.484.000	0	16.139.841	0	
9200422	ΤΜΗΜΑ ΣΕΛ/ΣΗΣ ΕΘΝ.ΚΥΡ(ΑΚΥ.2002	7.283.000	0	6.554.257	0	
9200423	ΕΞΟΔΑ ΠΑΡ.ΝΕΥ ΓΕΝ (ΑΚΥΡ.2002)	220.000	0	535.644	0	
9200424	ΕΞΟΔΑ ΠΑΡ.ΑΥΤΟ ΜΑΡΚΕΤ(ΑΚ.2002)	388.000	0	377.205	0	
9200425	ΕΞΟΔΑ ΠΑΡΑΓ.ΕΡΓΑΣΙΑ-ΕΙΔ.ΕΚΔΟΣ.	1.454.000	0	1.579.039	0	
9200426	ΕΞΟΔΑ ΠΑΡΑΓ.ΚΥΝΗΓΙ-9200800.4	1.468.000	0	1.104.656	0	
9200427	ΟΔΗΓΟΣ ΓΙΑ ΤΗΝ ΠΟΛΗ(ΑΚΥΡ.2002)	1.858.000	0	2.141.485	0	
9200428	ΑΤΕΛΙΕ ΕΘΝΟΥΣ-ΕΘΝΟΥΣ ΚΥΡΙΑΚΗΣ	21.395.000	0	5.016.897	0	
9200431	ΕΞΟΔΑ ΠΑΡ.ΕΦ.ΠΡΟΙΝΗ-ΑΚΥΡ.2002	0	0	5.952.532	0	
9200432	ΤΜΗΜΑ ΠΑΡΑΓΩΓΗΣ ΕΝΘ.ΕΙΚΟΝΕΣ	0	0	0	0	
9200433	ΤΜΗΜΑ ΕΙΔ.ΕΚΔΟΣΕΩΝ (9200436)	0	0	0	0	
9200500	Δ/ΝΣΗ ΙΔΑΝΙΚΟ-ΜΕΝΟΥ	2.140.000	0	2.920.863	0	
9200501	ΤΜΗΜ.ΣΕΛΙΔΟΠ.ΙΔΑΝ-ΜΕΝΟΥ-ΟΔ.ΑΓ.	3.476.000	0	3.486.258	0	
9200502	ΤΜΗΜΑ ΣΥΝΤΑΞΗΣ ΙΔΑΝΙΚΟΥ	4.061.000	0	4.235.936	0	
9200503	ΤΜΗΜΑ ΣΥΝΤΑΞΗΣ ΜΕΝΟΥ	206.000	0	219.645	0	
9200505	ΤΜΗΜΑ ΣΥΝΤΑΞΗΣ WEDDING	0	0	0	0	
9200506	ΤΜΗΜΑ ΣΕΛΙΔΟΠΟΙΗΣΗΣ WEDDING	0	0	0	0	
9200600	ΤΜΗΜΑ ΣΥΝΤΑΞΗΣ ΣΙΝΕΜΑ	3.060.000	0	3.066.914	0	
9200601	ΤΜΗΜΑ ΣΕΛΙΔΟΠΟΙΗΣΗΣ ΣΙΝΕΜΑ	1.284.000	0	1.224.745	0	
9200701	ΥΠΟΣΤΗΡΙΞΗ ΠΑΡΑΓΩΓΗΣ	6.555.000	0	5.756.347	0	
9200800	ΕΞΟΔΑ ΠΑΡΑΓ.ΕΚΔΟΣΕΩΝ ΚΥΝΟΛΟΓΙΑ	0	0	1.180.635	0	
92008001	ΕΞΟΔΑ ΠΑΡΑΓ.ΤΜ.ΠΕΡ.ΚΥΝΟΛΟΓΙΑΣ	0	0	0	0	
92008004	ΕΞΟΔΑ ΠΑΡΑΓ.ΚΥΝΗΓΙ	0	0	0	0	
9200801	ΤΜΗΜΑ ΣΕΛΙΔ.ΕΚΔΟΣΕΩΝ ΚΥΝΟΛΟΓΙΑ	0	0	0	0	
92008011	ΕΞΟΔΑ ΣΕΛΙΔΟΠ.ΠΕΡΙΟΔ.ΚΥΝΟΛΟΓΙΑ	0	0	0	0	
9200900	Δ/ΝΣΗ ΣΥΝΤ.ΑΘΛ.ΕΦΗΜ.-ΑΚΥΡΟ	0	0	0	0	
9200990	ΕΞΟΔΑ ΠΑΡΕΠ.ΥΠΗΡ.ΠΑΡΑΓ.ΔΡΑΣΤΗΡ	0	282.506.000	0	274.019.550	0
9201000	ΓΕΝΙΚΗ ΔΙΕΥΘ/ΝΣΗ	8.346.000	0	9.403.259	0	
9201001	ΤΜΗΜΑ ΝΟΜΙΚΩΝ ΥΠΗΡΕΣΙΩΝ	875.000	0	1.440.627	0	
9201002	ΕΞΟΔΑ ΠΑΡΕΠΟΜΕΝΩΝ ΔΡΑΣΤ/ΤΩΝ	5.202.000	0	10.331.814	0	
9201003	ΒΟΗΘ.ΠΡΟΣΩΠΙΚΟ/ΟΔΗΓΟΙ	5.679.000	0	5.473.137	0	
9201004	ΤΜΗΜΑ ΠΡΟΣΩΠΙΚΟΥ (1.1.99)	2.613.000	0	2.876.558	0	
9201100	ΟΙΚΟΝΟΜΙΚΗ ΔΙΕΥΘΥΝΣΗ	4.380.000	0	3.362.667	0	
9201101	ΤΜΗΜΑ ΒΟΗΘ.ΠΡΟΣ/ΚΟΥ (31.12.98)	0	0	0	0	
9201102	ΤΜΗΜΑ ΛΟΓΙΣΤΗΡΙΟΥ	5.297.000	0	4.852.873	0	
9201103	ΟΙΚΟΝΟΜΙΚΟΣ ΠΡΟΓΡΑΜΜΑΤΙΣΜΟΣ	5.247.000	0	5.370.395	0	
9201104	ΤΜΗΜΑ ΠΡΟΣΩΠΙΚΟΥ(ΕΩΣ 31.12.98)	0	0	0	0	
9201105	ΤΜΗΜ.ΚΟΣΤΟΛΟΓΗΣΗΣ &ΠΡΟΥΠΟΛ/ΜΟΥ	0	0	0	0	
9201110	Δ/ΝΣΗ ΠΡΟΜΗΘΕΙΩΝ & LOGISTICS	2.976.000	0	3.463.127	0	
9201120	ΤΜΗΜΑ ΜΗΧΑΝ/ΣΗΣ	3.089.000	0	2.796.078	0	
9201125	ΤΜ.ΔΙΑΧ.ΠΡΟΣΦΟΡΩΝ(ΕΩΣ 31/12/00	1.772.000	0	0	0	
9201700	Δ/ΝΣΗ ΠΛ/ΚΗΣ-ΤΕΧΝ-ΠΑΡ.31/12/00	2.612.000	0	0	0	
9201702	ΜΗΧΑΝΟΓΡΑΦΗΣΗ (ΕΩΣ 31.12.98)	0	0	0	0	
9201703	Δ/ΝΣΗ ΠΛ/ΚΗΣ-ΤΕΧΝ-ΠΑΡ & ΤΕΧΝ.ΥΠ	10.401.000	58.489.000	7.526.106	56.896.641	0
9203150	ΔΙΑΝΟΜΗ ΕΝΤΥΠΩΝ	2.867.000	0	3.089.886	0	
9203250	Δ/ΝΣΗ ΠΩΛΗΣΕΩΝ ΕΘΝΟΥΣ-ΕΘΝ.ΚΥΡ.	0	0	12.868.854	0	
9203251	ΤΜΗΜΑ ΠΩΛ.ΕΘΝ-ΕΘΝ.ΚΥΡ.31/12/00	9.360.000	0	0	0	
9203252	ΤΜΗΜΑ ΠΩΛΗΣΕΩΝ ΙΔΑΝΙΚΟ ΣΠΙΤΙ	2.854.000	0	3.100.328	0	
9203253	ΤΜΗΜΑ ΠΩΛΗΣΕΩΝ ΜΕΝΟΥ	0	0	0	0	
9203255	ΤΜΗΜΑ ΠΩΛΗΣΕΩΝ ΣΙΝΕΜΑ	0	0	0	0	
9203256	ΤΜΗΜΑ ΠΩΛΗΣΕΩΝ ΕΡΓΟΣΤΑΣΙΟΥ	1.567.000	0	937.683	0	
9203258	ΤΜΗΜΑ ΠΩΛ.ΘΕΣ/ΚΗΣ-9203250 (02)	1.678.000	0	943.543	0	
9203259	ΠΡΟΒΟΛΗ-ΠΡΟΩΘ.ΕΝΤ. & ΕΠΙΚΝ.ΔΙΑΓ	3.118.000	21.444.000	3.271.379	24.211.673	0
ΣΥΝΟΛΑ ΛΟΓΑΡΙΑΣΜΟΥ		362.439.000	362.439.000	355.127.864	355.127.864	0

			Ιουν-00	Δεκ-00	Ιουν-01	Δεκ-01
ΛΟΓΑΡΙΑΣΜΟΣ	60.99.99	ΚΑΤΑΛΟΓΙΣΘΕΝΤΑ ΔΩΡΑ-ΕΠΙΔΟΜΑΤΑ				
9200200		Δ/ΝΣΗ ΕΡΓΟΣΤΑΣΙΟΥ	-12.049.226	0	-10.671.211	0
9200201		ΤΜΗΜΑ ΟΡΓΑΝΩΣΗΣ ΠΑΡΑΓΩΓΗΣ	-3.615.013	0	-2.369.483	0
9200202		ΤΜ.ΔΙΑΧΕΙΡΗΣΗΣ ΑΠΟΘΗΚΩΝ ΧΑΛΑΝΔ	-3.659.423	0	-4.729.690	0
9200203		ΤΜΗΜΑ ΕΡΓΟΣΤ. UNISET	-23.477.210	0	-25.035.333	0
9200204		ΤΜΗΜΑ ΕΡΓΟΣΤΑΣΙΟΥ LITHOMAN	-10.314.869	0	-1.809.729	0
9200205		ΤΜΗΜΑ ΕΡΓΟΣΤΑΣΙΟΥ POLYMAN	-15.669.166	0	-17.955.202	0
9200208		ΤΜΗΜΑ ΦΩΤΟΜΕΤΑΦΟΡΕΙΟΥ	-4.441.697	0	-3.902.945	0
9200210		ΤΜΗΜΑ ΕΡΓΟΣΤΑΣΙΟΥ UNIMAN	-5.779.935	0	-5.353.703	0
9200212		ΕΞΟΔΑ ΠΑΡΑΓΩΓΗΣ ΕΝΘΕΣΗΣ	0	0	-1.533.320	0
9200213		ΔΙΑΧΕΙΡΗΣΗ ΑΠΟΘΗΚΩΝ ΜΕΚ	0	0	-1.530.856	0
9200300		Δ/ΝΣΗ ΕΡΓΑΣΤ. ΓΡΑΦ. ΤΕΧΝΩΝ	-3.839.793	0	-1.263.983	0
9200304		ΤΜΗΜΑ ΣΕΛΙΔΟΠΟΙΗΣΗΣ ΤΡΙΤΩΝ	-2.718.575	0	-2.566.915	0
9200305		ΤΜΗΜΑ ΕΠΕΞ/ΣΙΑΣ ΧΡΩΜΑΤΟΣ-ΕΙΚΟΝ	-13.333.715	0	-13.155.474	0
9200307		ΤΜΗΜΑ ΕΞΟΔΟΥ	-3.643.983	0	-3.031.164	0
9200308		ΤΜΗΜΑ ΜΟΝΤΑΖ	-5.770.402	0	-5.689.253	0
9200309		ΔΗΜΙΟΥΡΓΙΚΟ ΤΜΗΜΑ (ΑΤΕΛΙΕ)	-2.163.358	0	-1.861.449	0
9200400		Δ/ΝΣΗ ΕΘΝΟΥΣ-ΕΘΝΟΥΣ ΚΥΡΙΑΚΗΣ	-3.895.467	0	-3.799.664	0
9200401		ΑΘΛΗΤΙΚΟ ΤΜΗΜΑ	-14.002.527	0	-17.228.492	0
92004015		ΕΘΝΟΣΠΟΡ ΝΕΤ	0	0	0	0
9200402		ΤΗΛΕΟΠΤΙΚΟ-ΚΑΛΛΙΚΟ ΤΜΗΜΑ 2002	-6.322.488	0	-6.429.917	0
9200403		ΤΜΗΜΑ ΑΡΧΕΙΟΥ	-2.139.976	0	-1.652.532	0
9200405		ΤΜΗΜΑ ΣΥΝΤΑΞΗΣ ΘΕΣ/ΝΙΚΗΣ	-2.846.563	0	-2.722.297	0
9200406		ΤΜΗΜΑ ΔΙΟΡΘΩΣΗΣ ΕΘΝΟΥΣ-ΕΘΝ.ΚΥΡ	-6.534.406	0	-6.915.439	0
9200407		ΤΜΗΜΑ ΚΑΛΙΤΕΧΝΙΚΟ(ΑΚΥΡ.2002)	-7.158.685	0	-7.698.557	0
9200408		ΤΜΗΜΑ ΓΡΑΦΗΜΑΤΩΝ (ΑΚΥΡΟ)	-4.200.157	0	-4.501.954	0
9200409		ΤΜΗΜΑ ΦΩΤΟΓΡΑΦΩΝ	-4.346.050	0	-4.220.802	0
9200410		ΤΜΗΜΑ ΒΟΗΘ.ΠΡΟΣ.ΣΥΝΤΑΞΗΣ	-1.389.492	0	-1.318.456	0
9200411		ΤΜΗΜΑ ΣΥΝΤΑΞΗΣ ΕΘΝΟΥΣ	-51.432.418	0	-49.773.987	0
9200412		ΤΜΗΜΑ ΣΕΛΙΔ/ΣΗΣ ΕΘΝΟΥΣ-ΕΘΝ.ΚΥΡ	-10.953.007	0	-10.492.645	0
9200413		ΤΜ.ΠΑΝΚΤΡ/ΓΗΣ ΕΘΝΟΣ-ΕΘΝΟΣ ΚΥΡ.	-3.327.870	0	-2.981.691	0
9200421		ΤΜΗΜΑ ΣΥΝΤΑΞΗΣ ΕΘΝΟΥΣ ΚΥΡΙΑΚΗΣ	-14.426.874	0	-16.751.016	0
9200422		ΤΜΗΜΑ ΣΕΛ/ΣΗΣ ΕΘΝ.ΚΥΡ(ΑΚΥ.2002	-7.328.128	0	-5.735.740	0
9200423		ΕΞΟΔΑ ΠΑΡ. NEW GEN (ΑΚΥΡ.2002)	0	0	-783.247	0
9200424		ΕΞΟΔΑ ΠΑΡ. ΑΥΤΟ ΜΑΡΚΕΤ(ΑΚ.2002)	-370.511	0	-358.294	0
9200425		ΕΞΟΔΑ ΠΑΡΑΓ. ΕΡΓΑΣΙΑ-ΕΙΔ. ΕΚΔΟΣ.	-1.495.095	0	-1.479.502	0
9200426		ΕΞΟΔΑ ΠΑΡΑΓ.ΚΥΝΗΓΙ-9200800.4	0	0	-1.081.578	0
9200427		ΟΔΗΓΟΣ ΓΙΑ ΤΗΝ ΠΟΛΗ(ΑΚΥΡ.2002)	-371.651	0	-2.340.112	0
9200428		ΑΤΕΛΙΕ ΕΘΝΟΥΣ-ΕΘΝΟΥΣ ΚΥΡΙΑΚΗΣ	-5.754.077	0	-5.374.735	0
9200431		ΕΞΟΔΑ ΠΑΡ. ΕΦ. ΠΡΩΙΝΗ-ΑΚΥΡ.2002	0	0	-5.709.098	0
9200432		ΤΜΗΜΑ ΠΑΡΑΓΩΓΗΣ ΕΝΘ.ΕΙΚΟΝΕΣ	0	0	0	0
9200433		ΤΜΗΜΑ ΕΙΔ. ΕΚΔΟΣΕΩΝ (9200436)	0	0	0	0
9200500		Δ/ΝΣΗ ΙΔΑΝΙΚΟ-ΜΕΝΟΥ	-1.934.582	0	-2.809.515	0
9200501		ΤΜΗΜ. ΣΕΛΙΔΟΠ. ΙΔΑΝ-ΜΕΝΟΥ-ΟΔ. ΑΓ.	-3.748.326	0	-3.472.705	0
9200502		ΤΜΗΜΑ ΣΥΝΤΑΞΗΣ ΙΔΑΝΙΚΟΥ	-4.064.164	0	-4.053.418	0
9200503		ΤΜΗΜΑ ΣΥΝΤΑΞΗΣ ΜΕΝΟΥ	-212.226	0	-208.599	0
9200505		ΤΜΗΜΑ ΣΥΝΤΑΞΗΣ WEDDING	0	0	0	0
9200506		ΤΜΗΜΑ ΣΕΛΙΔΟΠΟΙΗΣΗΣ WEDDING	0	0	0	0
9200600		ΤΜΗΜΑ ΣΥΝΤΑΞΗΣ ΣΙΝΕΜΑ	-3.086.090	0	-2.976.786	0
9200601		ΤΜΗΜΑ ΣΕΛΙΔΟΠΟΙΗΣΗΣ ΣΙΝΕΜΑ	-1.077.932	0	-1.108.569	0
9200701		ΥΠΟΣΤΗΡΙΞΗ ΠΑΡΑΓΩΓΗΣ	-6.128.594	0	-5.438.272	0
9200800		ΕΞΟΔΑ ΠΑΡΑΓ. ΕΚΔΟΣΕΩΝ ΚΥΝΟΛΟΓΙΑ	0	0	-560.434	0
92008001		ΕΞΟΔΑ ΠΑΡΑΓ. ΤΜ. ΠΕΡ. ΚΥΝΟΛΟΓΙΑΣ	0	0	0	0
92008004		ΕΞΟΔΑ ΠΑΡΑΓ. ΚΥΝΗΓΙ	0	0	0	0
92008011		ΕΞΟΔΑ ΣΕΛΙΔΟΠ. ΠΕΡΙΟΔ. ΚΥΝΟΛΟΓΙΑ	0	0	0	0
9200900		Δ/ΝΣΗ ΣΥΝΤ. ΑΘΛ. ΕΦΗΜ.-ΑΚΥΡΟ	0	0	0	0
9200903		ΣΕΛΙΔ/ΣΗ ΑΘΛΗΤ. ΕΦΗΜ.-ΑΚΥΡΟ	0	0	0	0
9200990		ΕΞΟΔΑ ΠΑΡΕΠ. ΥΠΗΡ. ΠΑΡΑΓ. ΔΡΑΣΤΗΡ	0	-279.023.721	0	-282.437.763
9201000		ΓΕΝΙΚΗ ΔΙΕΥΘ/ΝΣΗ	-8.208.578	0	-6.169.389	0
9201001		ΤΜΗΜΑ ΝΟΜΙΚΩΝ ΥΠΗΡΕΣΙΩΝ	-940.231	0	-1.307.456	0
9201002		ΕΞΟΔΑ ΠΑΡΕΠΟΜΕΝΩΝ ΔΡΑΣΤ/ΤΩΝ	-6.256.353	0	-13.698.349	0
9201003		ΒΟΗΘ. ΠΡΟΣΩΠΙΚΟ/ΟΔΗΓΟΙ	-3.050.523	0	-5.370.410	0
9201004		ΤΜΗΜΑ ΠΡΟΣΩΠΙΚΟΥ (1.1.99)	-5.044.918	0	-2.886.425	0

			Ιουν-00	Δεκ-00	Ιουν-01	Δεκ-01			
9201100		ΟΙΚΟΝΟΜΙΚΗ ΔΙΕΥΘΥΝΣΗ	-4.260.682	0	-3.785.592	0			
9201101		ΤΜΗΜΑ ΒΟΗΘ ΠΡΟΣΚΟΥ (31.12.98)	0	0	0	0			
9201102		ΤΜΗΜΑ ΛΟΓΙΣΤΗΡΙΟΥ	-5.362.243	0	-4.844.036	0			
9201103		ΟΙΚΟΝΟΜΙΚΟΣ ΠΡΟΓΡΑΜΜΑΤΙΣΜΟΣ	-5.370.967	0	-5.400.214	0			
9201104		ΤΜΗΜΑ ΠΡΟΣΩΠΙΚΟΥ(ΕΩΣ 31.12.98)	0	0	0	0			
9201105		ΤΜΗΜ.ΚΟΣΤΟΛΟΓΗΣΗΣ &ΠΡΟΥΠΟΛ/ΜΟΥ	0	0	0	0			
9201110		Δ/ΝΣΗ ΠΡΟΜΗΘΕΙΩΝ & LOGISTICS	-2.972.314	0	-3.483.973	0			
9201120		ΤΜΗΜΑ ΜΗΧΑΝ/ΣΗΣ	-4.211.377	0	-2.758.657	0			
9201125		ΤΜ.ΔΙΑΧ.ΠΡΟΣΦΟΡΩΝ(ΕΩΣ 31/12/00	-2.177.736	0	0	0			
9201700		Δ/ΝΣΗ ΠΛ/ΚΗΣ-ΤΕΧΝ-ΠΑΡ.31/12/00	-1.418.441	0	0	0			
9201702		ΜΗΧΑΝΟΓΡΑΦΗΣΗ (ΕΩΣ 31.12.98)	0	0	0	0			
9201703		Δ/ΝΣΗ ΠΛ/ΚΗΣ-ΤΕΧΝ-ΠΑΡ.& ΤΕΧΝ.ΥΠ	-2.860.253	-52.134.616	0	0	-6.666.865	-56.371.366	0
9203150		ΔΙΑΝΟΜΗ ΕΝΤΥΠΩΝ	-3.066.389	0	0	0	-2.918.950	0	0
9203250		Δ/ΝΣΗ ΠΩΛΗΣΕΩΝ ΕΘΝΟΥΣ-ΕΘΝ.ΚΥΡ.	0	0	-11.544.466	0			
9203251		ΤΜΗΜΑ ΠΩΛ.ΕΘΝ-ΕΘΝ.ΚΥΡ.31/12/00	-8.025.821	0	0	0			
9203252		ΤΜΗΜΑ ΠΩΛΗΣΕΩΝ ΙΔΑΝΙΚΟ ΣΠΙΤΙ	-3.055.989	0	-3.000.803	0			
9203253		ΤΜΗΜΑ ΠΩΛΗΣΕΩΝ ΜΕΝΟΥ	0	0	0	0			
9203255		ΤΜΗΜΑ ΠΩΛΗΣΕΩΝ ΣΙΝΕΜΑ	0	0	0	0			
9203256		ΤΜΗΜΑ ΠΩΛΗΣΕΩΝ ΕΡΓΟΣΤΑΣΙΟΥ	-1.561.109	0	-1.343.644	0			
9203258		ΤΜΗΜΑ ΠΩΛ.ΘΕΣ/ΚΗΣ-9203250 (02)	-1.559.187	0	-986.121	0			
9203259		ΠΡΟΒΟΛΗ-ΠΡΟΩΘ.ΕΝΤ.& ΕΠΙΚΗΝ.ΔΙΑΓ	-3.203.503	-20.471.998	0	0	-3.015.936	-22.809.920	0
ΣΥΝΟΛΑ ΛΟΓΑΡΙΑΣΜΟΥ			-351.630.335	-351.630.335	0	0	-361.619.049	-361.619.049	0
ΛΟΓΑΡΙΑΣΜΟΣ	61.00.00	ΑΜΟΙΒΕΣ & ΕΞΟΔΑ ΔΙΚΗΓΟΡΩΝ 20%							
9200600		ΤΜΗΜΑ ΣΥΝΤΑΞΗΣ ΣΙΝΕΜΑ	0	0	0	0	0	0	0
9201000		ΓΕΝΙΚΗ ΔΙΕΥΘ/ΝΣΗ	0	0	650.000	650.000	650.000	650.000	0
9201001		ΤΜΗΜΑ ΝΟΜΙΚΩΝ ΥΠΗΡΕΣΙΩΝ	28.895.000	28.895.000	54.720.000	54.720.000	13.854.980	14.504.980	26.744.980
ΣΥΝΟΛΑ ΛΟΓΑΡΙΑΣΜΟΥ			28.895.000	28.895.000	54.720.000	54.720.000	14.504.980	14.504.980	27.394.980
ΛΟΓΑΡΙΑΣΜΟΣ	61.00.01	ΑΜΟΙΒΕΣ & ΕΞΟΔΑ ΣΥΜΒ/ΦΩΝ 20% ΥΠ.ΣΕ ΦΟΡ.Ε							
9201001		ΤΜΗΜΑ ΝΟΜΙΚΩΝ ΥΠΗΡΕΣΙΩΝ	2.001.600	2.001.600	4.204.350	4.204.350	41.000	41.000	41.000
9203257		ΤΜΗΜΑ ΠΩΛΗΣΕΩΝ WEDDING	0	0	0	0	0	0	0
9203259		ΠΡΟΒΟΛΗ-ΠΡΟΩΘ.ΕΝΤ.& ΕΠΙΚΗΝ.ΔΙΑΓ	0	0	0	0	1.905.900	1.905.900	3.751.600
ΣΥΝΟΛΑ ΛΟΓΑΡΙΑΣΜΟΥ			2.001.600	2.001.600	4.204.350	4.204.350	1.946.900	1.946.900	3.792.600
ΛΟΓΑΡΙΑΣΜΟΣ	61.00.02	ΑΜΟΙΒΕΣ & ΕΞΟΔΑ ΤΕΧΝΙΚΩΝ							
9200202		ΤΜ ΔΙΑΧΕΙΡΗΣΗΣ ΑΠΟΘΗΚΩΝ ΧΑΛΑΝΔ	0	0	0	0	0	0	0
9201120		ΤΜΗΜΑ ΜΗΧΑΝ/ΣΗΣ	305.000	540.000	913.000	913.000	1.436.000	1.436.000	0
9201703		Δ/ΝΣΗ ΠΛ/ΚΗΣ-ΤΕΧΝ-ΠΑΡ.& ΤΕΧΝ.ΥΠ	0	305.000	0	540.000	0	913.000	1.436.000
ΣΥΝΟΛΑ ΛΟΓΑΡΙΑΣΜΟΥ			305.000	305.000	540.000	540.000	913.000	913.000	1.436.000
ΛΟΓΑΡΙΑΣΜΟΣ	61.00.03	ΑΜΟΙΒΕΣ & ΕΞΟΔΑ ΟΡΓΑΝΩΤΩΝ							
9201100		ΟΙΚΟΝΟΜΙΚΗ ΔΙΕΥΘΥΝΣΗ	0	0	0	0	0	0	0
ΣΥΝΟΛΑ ΛΟΓΑΡΙΑΣΜΟΥ			0	0	0	0	0	0	0
ΛΟΓΑΡΙΑΣΜΟΣ	61.00.04	ΑΜΟΙΒΕΣ & ΕΞΟΔΑ ΕΛΕΓΚΤΩΝ							
9201000		ΓΕΝΙΚΗ ΔΙΕΥΘ/ΝΣΗ	0	0	0	0	0	0	0
ΣΥΝΟΛΑ ΛΟΓΑΡΙΑΣΜΟΥ			0	0	0	0	0	0	0
ΛΟΓΑΡΙΑΣΜΟΣ	61.00.05	ΑΜΟΙΒΕΣ & ΕΞΟΔΑ ΙΑΤΡΩΝ 20							
9201000		ΓΕΝΙΚΗ ΔΙΕΥΘ/ΝΣΗ	1.200.000	2.400.000	35.000	35.000	35.000	35.000	0
9201004		ΤΜΗΜΑ ΠΡΟΣΩΠΙΚΟΥ (1.1.99)	0	1.200.000	0	2.400.000	1.000.000	1.035.000	1.900.000
ΣΥΝΟΛΑ ΛΟΓΑΡΙΑΣΜΟΥ			1.200.000	1.200.000	2.400.000	2.400.000	1.035.000	1.035.000	1.935.000
ΛΟΓΑΡΙΑΣΜΟΣ	61.00.98	ΑΜΟΙΒΕΣ & ΕΞΟΔΑ ΛΟΙΠ.ΕΛΕΥΘ.ΕΠ.22.4%							
9200400		Δ/ΝΣΗ ΕΘΝΟΥΣ-ΕΘΝΟΥΣ ΚΥΡΙΑΚΗΣ	20.400.000	33.800.000	14.000.000	14.000.000	18.741.000	18.741.000	0
9200401		ΑΘΛΗΤΙΚΟ ΤΜΗΜΑ	14.814.250	29.223.000	17.734.600	17.734.600	35.135.400	35.135.400	0
92004011		ΕΘΝΟΣΠΟΡ ΔΕΥΤΕΡΑΣ	0	0	0	0	0	0	0
92004012		ΕΘΝΟΣΠΟΡ ΚΥΡΙΑΚΗΣ	0	0	0	0	0	0	0
92004013		ΧΡΗΜΑΣΠΟΡ	0	0	0	0	0	0	0
92004014		ΕΘΝΟΣΠΟΡ ΚΑΘΗΜΕΡΙΝΟ	0	0	0	0	0	0	0
92004015		ΕΘΝΟΣΠΟΡ ΝΕΤ	0	0	0	0	0	0	0
92004016		ΗΜΕΡΗΣΙΑ	0	0	0	0	0	0	0
9200402		ΤΗΛΕΟΠΤΙΚΟ-ΚΑΛΛ/ΚΟ ΤΜΗΜΑ 2002	7.330.000	17.915.000	9.124.700	9.124.700	19.332.200	19.332.200	0

		Ιουν-00	Δεκ-00	Ιουν-01	Δεκ-01
92004021	ΕΘΝΟΣ TV	0	0	0	0
92004022	ΕΘΝΟΣ ΚΑΘΗΜΕΡΙΝΟ	0	0	0	0
9200403	ΤΜΗΜΑ ΑΡΧΕΙΟΥ	1.500.000	3.000.000	1.470.000	2.970.000
9200404	ΣΥΝΤΑΞΗ INTERNET(ΑΚΥΡ.ΓΙΑ 2002	0	588.800	4.976.000	4.976.000
9200405	ΤΜΗΜΑ ΣΥΝΤΑΞΗΣ ΘΕΣ/ΝΙΚΗΣ	975.000	1.875.000	900.000	1.860.000
9200407	ΤΜΗΜΑ ΚΑΛΛΙΤΕΧΝΙΚΟ(ΑΚΥΡ.2002)	10.030.000	20.870.000	10.810.000	19.815.000
9200411	ΤΜΗΜΑ ΣΥΝΤΑΞΗΣ ΕΘΝΟΥΣ	22.225.100	45.821.230	24.250.343	74.359.721
9200412	ΤΜΗΜΑ ΣΕΛΙΔ/ΣΗΣ ΕΘΝΟΥΣ-ΕΘΝ ΚΥΡ	0	0	0	0
9200421	ΤΜΗΜΑ ΣΥΝΤΑΞΗΣ ΕΘΝΟΥΣ ΚΥΡΙΑΚΗΣ	35.228.404	71.491.716	38.098.288	69.798.247
9200422	ΤΜΗΜΑ ΣΕΛ/ΣΗΣ ΕΘΝ.ΚΥΡ(ΑΚΥ.2002	0	0	0	0
9200423	ΕΞΟΔΑ ΠΑΡ ΝΕΥ GEN (ΑΚΥΡ.2002)	7.837.000	16.411.000	10.323.000	11.622.600
9200424	ΕΞΟΔΑ ΠΑΡ ΑΥΤΟ ΜΑΡΚΕΤ(ΑΚ.2002)	1.760.000	3.560.000	1.800.000	2.100.000
9200425	ΕΞΟΔΑ ΠΑΡΑΓ.ΕΡΓΑΣΙΑ-ΕΙΔ.ΕΚΔΟΣ.	854.600	2.206.500	2.031.900	4.455.150
9200426	ΕΞΟΔΑ ΠΑΡΑΓ.ΚΥΝΗΓΙ-9200800.4	540.000	2.160.000	2.640.000	5.160.000
9200427	ΟΔΗΓΟΣ ΓΙΑ ΤΗΝ ΠΟΛΗ(ΑΚΥΡ.2002)	720.000	5.100.000	3.593.600	4.008.600
9200430	ΕΞΟΔΑ ΠΑΡΑΓ.ΧΡΗΜΑ-ΣΠΟΡ (ΑΚΥΡΟ)	0	1.440.000	0	0
9200431	ΕΞΟΔΑ ΠΑΡ ΕΦ.ΠΡΩΙΝΗ-ΑΚΥΡ.2002	0	1.896.894	3.896.320	6.275.520
9200432	ΤΜΗΜΑ ΠΑΡΑΓΩΓΗΣ ΕΝΘ.ΕΙΚΟΝΕΣ	0	0	0	0
9200433	ΤΜΗΜΑ ΕΙΔ.ΕΚΔΟΣΕΩΝ (9200436)	0	0	0	0
92004331	ΠΑΙΔΕΙΑ	0	0	0	0
92004332	ΠΑΤΡΙΔΟΓΝΩΣΙΑ	0	0	0	0
9200502	ΤΜΗΜΑ ΣΥΝΤΑΞΗΣ ΙΔΑΝΙΚΟΥ	1.050.000	1.872.000	1.262.500	2.936.500
9200503	ΤΜΗΜΑ ΣΥΝΤΑΞΗΣ ΜΕΝΟΥ	4.325.000	8.155.000	5.080.000	8.985.000
9200504	ΤΜΗΜΑ ΣΥΝΤΑΞΗΣ ΟΔΗΓΟΥ ΑΓΟΡΑΣ	2.285.600	5.949.800	2.609.665	5.787.500
9200505	ΤΜΗΜΑ ΣΥΝΤΑΞΗΣ WEDDING	0	0	0	1.125.000
9200600	ΤΜΗΜΑ ΣΥΝΤΑΞΗΣ ΣΙΝΕΜΑ	2.819.500	5.521.500	3.925.500	7.458.500
9200800	ΕΞΟΔΑ ΠΑΡΑΓ.ΕΚΔΟΣΕΩΝ ΚΥΝΟΛΟΓΙΑ	0	0	150.000	3.130.000
92008001	ΕΞΟΔΑ ΠΑΡΑΓ.Τ.Μ.ΠΕΡ.ΚΥΝΟΛΟΓΙΑΣ	0	0	0	0
92008004	ΕΞΟΔΑ ΠΑΡΑΓ.ΚΥΝΗΓΙ	0	134.694.454	0	158.676.416
9203253	ΤΜΗΜΑ ΠΩΛΗΣΕΩΝ ΜΕΝΟΥ	0	12.600	0	0
9203256	ΤΜΗΜΑ ΠΩΛΗΣΕΩΝ ΕΡΓΟΣΤΑΣΙΟΥ	0	0	0	0
9203259	ΠΡΩΒΟΛΗ-ΠΡΟΘΩ.ΕΝΤ.& ΕΠΙΚΝ ΔΙΑΓ	0	800.000	0	840.000
9203261	ΠΡΟΩΘΗΤΙΚΕΣ ΕΝΕΡΓΕΙΕΣ (12/00)	0	0	812.600	0
ΣΥΝΟΛΑ ΛΟΓΑΡΙΑΣΜΟΥ		134.694.454	134.694.454	279.670.040	279.670.040
				158.676.416	158.676.416
					310.871.938
					310.871.938
ΛΟΓΑΡΙΑΣΜΟΣ	61.00.99	ΑΜΟΙΒΕΣ & ΕΞΟΔΑ ΛΟΙΠ.ΕΛΕΥΘ.ΕΠΑΓΓ.20%			
9200204	ΤΜΗΜΑ ΕΡΓΟΣΤΑΣΙΟΥ ΛΙΘΟΜΑΝ	400.000	400.000	0	0
9200401	ΑΘΛΗΤΙΚΟ ΤΜΗΜΑ	1.200.000	3.165.000	5.475.000	10.070.000
92004011	ΕΘΝΟΣΠΟΡ ΔΕΥΤΕΡΑΣ	0	0	0	0
92004012	ΕΘΝΟΣΠΟΡ ΚΥΡΙΑΚΗΣ	0	0	0	0
92004013	ΧΡΗΜΑΣΠΟΡ	0	0	0	0
92004015	ΕΘΝΟΣΠΟΡ ΝΕΤ	0	0	0	0
92004016	ΗΜΕΡΗΣΙΑ	0	0	0	0
9200402	ΤΗΛΕΟΠΤΙΚΟ-ΚΑΛΛ/ΚΟ ΤΜΗΜΑ 2002	5.673.000	13.327.800	5.250.428	10.574.628
92004021	ΕΘΝΟΣ TV	0	0	0	0
92004022	ΕΘΝΟΣ ΚΑΘΗΜΕΡΙΝΟ	0	0	0	0
9200403	ΤΜΗΜΑ ΑΡΧΕΙΟΥ	1.050.000	1.635.000	675.000	1.485.000
9200405	ΤΜΗΜΑ ΣΥΝΤΑΞΗΣ ΘΕΣ/ΝΙΚΗΣ	800.000	1.100.000	360.000	600.000
9200406	ΤΜΗΜΑ ΔΙΟΡΘΩΣΗΣ ΕΘΝΟΥΣ-ΕΘΝ.ΚΥΡ	1.940.000	2.620.000	0	0
9200407	ΤΜΗΜΑ ΚΑΛΛΙΤΕΧΝΙΚΟ(ΑΚΥΡ.2002)	8.305.000	16.900.000	7.280.000	15.250.000
9200411	ΤΜΗΜΑ ΣΥΝΤΑΞΗΣ ΕΘΝΟΥΣ	10.535.000	17.359.000	5.382.300	11.048.300
9200412	ΤΜΗΜΑ ΣΕΛΙΔ/ΣΗΣ ΕΘΝΟΥΣ-ΕΘΝ.ΚΥΡ	500.000	750.000	500.000	500.000
9200421	ΤΜΗΜΑ ΣΥΝΤΑΞΗΣ ΕΘΝΟΥΣ ΚΥΡΙΑΚΗΣ	21.862.900	45.421.900	14.198.000	24.053.000
9200423	ΕΞΟΔΑ ΠΑΡ ΝΕΥ GEN (ΑΚΥΡ.2002)	5.270.000	11.600.000	2.786.000	3.280.000
9200424	ΕΞΟΔΑ ΠΑΡ ΑΥΤΟ ΜΑΡΚΕΤ(ΑΚ.2002)	3.291.500	6.351.500	2.550.000	3.570.000
9200425	ΕΞΟΔΑ ΠΑΡΑΓ.ΕΡΓΑΣΙΑ-ΕΙΔ.ΕΚΔΟΣ.	900.000	1.800.000	750.000	750.000
9200426	ΕΞΟΔΑ ΠΑΡΑΓ.ΚΥΝΗΓΙ-9200800.4	0	800.000	400.000	430.000
9200427	ΟΔΗΓΟΣ ΓΙΑ ΤΗΝ ΠΟΛΗ(ΑΚΥΡ.2002)	298.000	3.043.000	260.000	260.000
9200430	ΕΞΟΔΑ ΠΑΡΑΓ.ΧΡΗΜΑ-ΣΠΟΡ (ΑΚΥΡΟ)	1.500.000	4.250.000	0	0
9200431	ΕΞΟΔΑ ΠΑΡ ΕΦ.ΠΡΩΙΝΗ-ΑΚΥΡ.2002	0	630.000	4.931.680	6.597.680
9200432	ΤΜΗΜΑ ΠΑΡΑΓΩΓΗΣ ΕΝΘ.ΕΙΚΟΝΕΣ	0	0	0	0
9200433	ΤΜΗΜΑ ΕΙΔ.ΕΚΔΟΣΕΩΝ (9200436)	0	0	0	0
92004331	ΠΑΙΔΕΙΑ	0	0	0	0
92004332	ΠΑΤΡΙΔΟΓΝΩΣΙΑ	0	0	0	0

			Ιουν-00	Δεκ-00	Ιουν-01	Δεκ-01				
9200434		ΤΜΗΜ.ΣΥΝΤΑΞ.ΕΝΘ. ΕΘΝΟΣ ΑΟΥΤ	0	0	0	0				
9200435		ΕΞΟΔΑ ΠΑΡΑΓ.ΕΝΘ "ΘΕΛΩ" ΠΕΜΠΤΗΣ	0	0	0	0				
9200500		Δ/ΝΣΗ ΙΔΑΝΙΚΟ-ΜΕΝΟΥ	0	0	0	0				
9200501		ΤΜΗΜ.ΣΕΛΙΔΟΠ.ΙΔΑΝ-ΜΕΝΟΥ-ΟΔ.ΑΓ.	0	0	0	0				
9200502		ΤΜΗΜΑ ΣΥΝΤΑΞΗΣ ΙΔΑΝΙΚΟΥ	13.773.500	24.887.050	14.470.584	25.270.084				
9200503		ΤΜΗΜΑ ΣΥΝΤΑΞΗΣ ΜΕΝΟΥ	3.710.502	7.522.671	2.908.368	6.580.868				
9200504		ΤΜΗΜΑ ΣΥΝΤΑΞΗΣ ΟΔΗΓΟΥ ΑΓΟΡΑΣ	130.000	500.000	0	0				
9200505		ΤΜΗΜΑ ΣΥΝΤΑΞΗΣ WEDDING	0	0	0	0				
9200600		ΤΜΗΜΑ ΣΥΝΤΑΞΗΣ ΣΙΝΕΜΑ	7.669.500	14.408.500	8.867.540	15.827.040				
9200701		ΥΠΟΣΤΗΡΙΞΗ ΠΑΡΑΓΩΓΗΣ	0	0	0	0				
9200800		ΕΞΟΔΑ ΠΑΡΑΓ.ΕΚΔΟΣΕΩΝ ΚΥΝΟΛΟΓΙΑ	0	0	0	830.000				
92008001		ΕΞΟΔΑ ΠΑΡΑΓ.ΤΜ.ΠΕΡ.ΚΥΝΟΛΟΓΙΑΣ	0	0	0	0				
92008002		ΕΞΟΔΑ ΠΑΡΑΓ.ΟΔΗΓΟΣ ΚΥΝΗΓΙΟΥ	0	0	0	0				
92008004		ΕΞΟΔΑ ΠΑΡΑΓ.ΚΥΝΗΓΙ	0	0	0	0				
92008005		ΕΞΟΔΑ ΣΥΝΤΑΞΗΣ ΕΝΘ ΚΙΒΩΤΟΣ	0	88.808.902	0	0				
9201001		ΤΜΗΜΑ ΝΟΜΙΚΩΝ ΥΠΗΡΕΣΙΩΝ	1.033.965	2.612.983	1.274.224	1.889.000				
9201002		ΕΞΟΔΑ ΠΑΡΕΠΟΜΕΝΩΝ ΔΡΑΣΤ/ΤΩΝ	0	0	120.000	120.000				
9201004		ΤΜΗΜΑ ΠΡΟΣΩΠΙΚΟΥ (1.1.99)	0	0	600.000	1.200.000				
9201120		ΤΜΗΜΑ ΜΗΧΑΝ/ΣΗΣ	0	660.000	0	0				
9201702		ΜΗΧΑΝΟΓΡΑΦΗΣΗ (ΕΩΣ 31.12.98)	0	1.033.965	0	0				
9203250		Δ/ΝΣΗ ΠΩΛΗΣΕΩΝ ΕΘΝΟΥΣ-ΕΘΝ.ΚΥΡ.	0	0	350.000	350.000				
9203253		ΤΜΗΜΑ ΠΩΛΗΣΕΩΝ ΜΕΝΟΥ	0	93.750	0	0				
9203256		ΤΜΗΜΑ ΠΩΛΗΣΕΩΝ ΕΡΓΟΣΤΑΣΙΟΥ	0	0	0	0				
9203259		ΠΡΟΒΟΛΗ-ΠΡΟΦΩ.ΕΝΤ.& ΕΠΙΚΗΝ.ΔΙΑΓ	3.300.000	7.150.000	5.100.000	10.867.500				
9203261		ΠΡΟΩΘΗΤΙΚΕΣ ΕΝΕΡΓΕΙΕΣ (12/00)	1.070.000	4.370.000	2.540.000	9.783.750	5.450.000	11.217.500		
ΣΥΝΟΛΑ ΛΟΓΑΡΙΑΣΜΟΥ			94.212.867	94.212.867	191.528.154	191.528.154	84.489.124	84.489.124	151.403.100	151.403.100
ΛΟΓΑΡΙΑΣΜΟΣ	61.01.00	ΑΜΟΙΒΕΣ ΣΥΝΕΔΡ.ΜΕΛΩΝ ΔΙΟΙΚ.ΣΥΜΒΟΥΛΙΟΥ								
9201000		ΓΕΝΙΚΗ ΔΙΕΥΘ/ΝΣΗ	30.000.000	30.000.000	30.000.000	30.000.000	21.635.418	21.635.418	42.656.253	42.656.253
ΣΥΝΟΛΑ ΛΟΓΑΡΙΑΣΜΟΥ			30.000.000	30.000.000	30.000.000	30.000.000	21.635.418	21.635.418	42.656.253	42.656.253
ΛΟΓΑΡΙΑΣΜΟΣ	61.01.90	ΑΜΟΙΒΕΣ & ΕΞΟΔΑ ΔΙΑΦΟΡΩΝ ΤΡΙΤΩΝ 20%								
9203252		ΤΜΗΜΑ ΠΩΛΗΣΕΩΝ ΙΔΑΝΙΚΟ ΣΠΙΤΙ	0	0	0	0				
9203253		ΤΜΗΜΑ ΠΩΛΗΣΕΩΝ ΜΕΝΟΥ	59.100	59.100	59.100	59.100	0	0	0	0
ΣΥΝΟΛΑ ΛΟΓΑΡΙΑΣΜΟΥ			59.100	59.100	59.100	59.100	0	0	0	0
ΛΟΓΑΡΙΑΣΜΟΣ	61.01.91	ΑΜΟΙΒΕΣ & ΕΞΟΔΑ ΔΙΑΦΟΡΩΝ ΤΡΙΤΩΝ 23,60%								
9200200		Δ/ΝΣΗ ΕΡΓΟΣΤΑΣΙΟΥ	0	200.000	0	0				
9200201		ΤΜΗΜΑ ΟΡΓΑΝΩΣΗΣ ΠΑΡΑΓΩΓΗΣ	0	0	0	0				
9200202		ΤΜ.ΔΙΑΧΕΙΡΗΣΗΣ ΑΠΟΘΗΚΩΝ ΧΑΛΛΑΝΔ	0	0	0	0				
9200300		Δ/ΝΣΗ ΕΡΓΑΣΤ.ΓΡΑΦ.ΤΕΧΝΩΝ	0	0	0	0				
9200305		ΤΜΗΜΑ ΕΠΕΞ/ΣΙΑΣ ΧΡΩΜΑΤΟΣ-ΕΙΚΟΝ	0	0	0	0				
9200308		ΤΜΗΜΑ ΜΟΝΤΑΖ	0	0	0	0			111.540	
9200309		ΔΗΜΙΟΥΡΓΙΚΟ ΤΜΗΜΑ (ΑΤΕΛΙΕ)	0	0	0	0			0	
9200401		ΑΘΛΗΤΙΚΟ ΤΜΗΜΑ	680.000	680.000	925.000	1.837.500				
92004011		ΕΘΝΟΣΠΟΡ ΔΕΥΤΕΡΑΣ	0	0	0	0			0	
92004013		ΧΡΗΜΑΣΠΟΡ	0	0	0	0			0	
9200402		ΤΗΛΕΟΠΤΙΚΟ-ΚΑΛΛ/ΚΟ ΤΜΗΜΑ 2002	0	0	0	0			0	
92004021		ΕΘΝΟΣ TV	0	0	0	0			0	
9200405		ΤΜΗΜΑ ΣΥΝΤΑΞΗΣ ΘΕΣ/ΝΙΚΗΣ	0	239.308	0	0			0	
9200406		ΤΜΗΜΑ ΔΙΟΡΘΩΣΗΣ ΕΘΝΟΥΣ-ΕΘΝ.ΚΥΡ	130.000	650.000	0	0			0	
9200407		ΤΜΗΜΑ ΚΑΛΛΙΤΕΧΝΙΚΟ(ΑΚΥΡ.2002)	0	0	0	0			0	
9200408		ΤΜΗΜΑ ΓΡΑΦΗΜΑΤΩΝ (ΑΚΥΡΟ)	0	0	0	0			0	
9200411		ΤΜΗΜΑ ΣΥΝΤΑΞΗΣ ΕΘΝΟΥΣ	4.371.944	8.617.388	1.768.944	5.299.888				
9200412		ΤΜΗΜΑ ΣΕΛΙΔ/ΣΗΣ ΕΘΝΟΥΣ-ΕΘΝ.ΚΥΡ	0	150.000	0	0			0	
9200421		ΤΜΗΜΑ ΣΥΝΤΑΞΗΣ ΕΘΝΟΥΣ ΚΥΡΙΑΚΗΣ	1.448.000	3.089.414	1.115.000	1.635.000				
9200422		ΤΜΗΜΑ ΣΕΛ/ΣΗΣ ΕΘΝ.ΚΥΡ(ΑΚΥ.2002	0	150.000	150.000	150.000				
9200423		ΕΞΟΔΑ ΠΑΡ.ΝΕΥ GEN (ΑΚΥΡ.2002)	180.000	180.000	0	0			0	
9200424		ΕΞΟΔΑ ΠΑΡ.ΑΥΤΟ MARKET(ΑΚ.2002)	180.000	667.200	300.000	420.000				
9200425		ΕΞΟΔΑ ΠΑΡΑΓ.ΕΡΓΑΣΙΑ-ΕΙΔ.ΕΚΔΟΣ.	300.000	1.275.000	1.200.000	2.740.000				
9200426		ΕΞΟΔΑ ΠΑΡΑΓ.ΚΥΝΗΓΙ-9200800.4	0	570.000	210.000	1.570.000				
9200427		ΟΔΗΓΟΣ ΓΙΑ ΤΗΝ ΠΟΛΗ(ΑΚΥΡ.2002)	567.824	567.824	0	0			0	
9200430		ΕΞΟΔΑ ΠΑΡΑΓ.ΧΡΗΜΑ-ΣΠΟΡ (ΑΚΥΡΟ)	0	1.469.502	0	0			0	
9200431		ΕΞΟΔΑ ΠΑΡ.ΕΦ.ΠΡΩΙΝΗ-ΑΚΥΡ.2002	0	355.788	202.500	496.500				

			Ιουν-00	Δεκ-00	Ιουν-01	Δεκ-01			
9200432		ΤΜΗΜΑ ΠΑΡΑΓΩΓΗΣ ΕΝΘ.ΕΙΚΟΝΕΣ	0	0	0	0			
9200433		ΤΜΗΜΑ ΕΙΔ.ΕΚΔΟΣΕΩΝ (9200436)	0	0	0	0			
92004332		ΠΑΤΡΙΔΟΓΝΩΣΙΑ	0	0	0	0			
9200435		ΕΞΟΔΑ ΠΑΡΑΓ.ΕΝΘ."ΘΕΛΩ" ΠΕΜΠΤΗΣ	0	0	0	0			
9200501		ΤΜΗΜ.ΣΕΛΙΔΟΠ.ΙΔΑΝ-ΜΕΝΟΥ-ΟΔ.ΑΓ.	0	0	0	280.000			
9200502		ΤΜΗΜΑ ΣΥΝΤΑΞΗΣ ΙΔΑΝΙΚΟΥ	520.000	1.144.396	917.396	2.042.396			
9200503		ΤΜΗΜΑ ΣΥΝΤΑΞΗΣ ΜΕΝΟΥ	640.000	987.500	1.365.000	1.890.000			
9200504		ΤΜΗΜΑ ΣΥΝΤΑΞΗΣ ΟΔΗΓΟΥ ΑΓΟΡΑΣ	600.000	600.000	0	0			
9200505		ΤΜΗΜΑ ΣΥΝΤΑΞΗΣ WEDDING	0	0	0	201.600			
9200600		ΤΜΗΜΑ ΣΥΝΤΑΞΗΣ ΣΙΝΕΜΑ	1.455.000	2.860.000	135.000	1.575.000			
9200701		ΥΠΟΣΤΗΡΙΞΗ ΠΑΡΑΓΩΓΗΣ	0	0	0	0			
9200800		ΕΞΟΔΑ ΠΑΡΑΓ.ΕΚΔΟΣΕΩΝ ΚΥΝΟΛΟΓΙΑ	0	0	0	1.190.000			
92008001		ΕΞΟΔΑ ΠΑΡΑΓ.ΤΜ.ΠΕΡ.ΚΥΝΟΛΟΓΙΑΣ	0	0	0	0			
92008002		ΕΞΟΔΑ ΠΑΡΑΓ.ΟΔΗΓΟΣ ΚΥΝΗΓΙΟΥ	0	0	0	0			
92008004		ΕΞΟΔΑ ΠΑΡΑΓ.ΚΥΝΗΓΙ	0	11.072.768	0	24.483.320	8.288.840	0	21.439.424
9201000		ΓΕΝΙΚΗ ΔΙΕΥΘ/ΝΣΗ	0	314.140	0	0	0	0	0
9201001		ΤΜΗΜΑ ΝΟΜΙΚΩΝ ΥΠΗΡΕΣΙΩΝ	0	0	0	1.160.229			
9201003		ΒΟΗΘ.ΠΡΟΣΩΠΙΚΟ/ΟΔΗΓΟΙ	650.000	1.350.000	700.000	1.400.000			
9201100		ΟΙΚΟΝΟΜΙΚΗ ΔΙΕΥΘΥΝΣΗ	0	0	0	0			
9201101		ΤΜΗΜΑ ΒΟΗΘ.ΠΡΟΣΚΟΥ (31.12.98)	0	0	0	0			
9201103		ΟΙΚΟΝΟΜΙΚΟΣ ΠΡΟΓΡΑΜΜΑΤΙΣΜΟΣ	0	445.350	0	0			
9201120		ΤΜΗΜΑ ΜΗΧΑΝ/ΣΗΣ	0	0	117.800	117.800			
9201125		ΤΜ.ΔΙΑΧ.ΠΡΟΣΦΟΡΩΝ(ΕΩΣ 31/12/00	0	650.000	0	817.800	0	0	2.678.029
9203250		Δ/ΝΣΗ ΠΩΛΗΣΕΩΝ ΕΘΝΟΥΣ-ΕΘΝ.ΚΥΡ.	0	0	226.628	631.678			
9203251		ΤΜΗΜΑ ΠΩΛ.ΕΘΝ-ΕΘΝ.ΚΥΡ.31/12/00	400.000	1.000.000	0	0			
9203252		ΤΜΗΜΑ ΠΩΛΗΣΕΩΝ ΙΔΑΝΙΚΟ ΣΠΙΤΙ	0	0	174.000	264.000			
9203253		ΤΜΗΜΑ ΠΩΛΗΣΕΩΝ ΜΕΝΟΥ	0	0	228.400	497.525			
9203254		ΤΜΗΜΑ ΠΩΛΗΣΕΩΝ ΟΔΗΓΟΣ ΑΓΟΡΑΣ	0	0	45.000	45.000			
9203258		ΤΜΗΜΑ ΠΩΛ.ΘΕΣ/ΚΗΣ-9203250 (02)	0	0	0	0			
9203259		ΠΡΟΒΟΛΗ-ΠΡΟΩΘ.ΕΝΤ. & ΕΠΙΚΝ.ΔΙΑΓ	0	0	0	0			
9203261		ΠΡΟΩΘΗΤΙΚΕΣ ΕΝΕΡΓΕΙΕΣ (12/00)	0	400.000	1.000.000	674.028	0	1.438.203	
ΣΥΝΟΛΑ ΛΟΓΑΡΙΑΣΜΟΥ			12.122.768	12.122.768	27.562.810	27.562.810	9.780.668	9.780.668	25.555.656
ΛΟΓΑΡΙΑΣΜΟΣ	61.01.97	ΑΜΟΙΒΕΣ Δ.Σ. (ΑΠΟ ΜΙΣΘΟΥΣ							
9201000		ΓΕΝΙΚΗ ΔΙΕΥΘ/ΝΣΗ	0	0	0	0	0	0	0
ΣΥΝΟΛΑ ΛΟΓΑΡΙΑΣΜΟΥ			0	0	0	0	0	0	0
ΛΟΓΑΡΙΑΣΜΟΣ	61.02.01.10	ΠΡΟΜΗΘ.ΠΡΑΚΤ.ΓΙΑ ΠΩΛ.ΕΝΤΥΠ.ΕΞΩΤΕΡΙΚΟΥ							
9201125		ΤΜ.ΔΙΑΧ.ΠΡΟΣΦΟΡΩΝ(ΕΩΣ 31/12/00	1.584.990	1.584.990	1.584.990	0	0	0	0
9203150		ΔΙΑΝΟΜΗ ΕΝΤΥΠΩΝ	810.350.001	2.082.847.101	1.057.015.460	2.345.358.149			
9203259		ΠΡΟΒΟΛΗ-ΠΡΟΩΘ.ΕΝΤ. & ΕΠΙΚΝ.ΔΙΑΓ	0	810.350.001	2.082.847.101	1.057.015.460	0	2.345.358.149	
ΣΥΝΟΛΑ ΛΟΓΑΡΙΑΣΜΟΥ			811.934.991	811.934.991	2.084.432.091	2.084.432.091	1.057.015.460	1.057.015.460	2.345.358.149
ΛΟΓΑΡΙΑΣΜΟΣ	61.02.01.20	ΠΡΟΜΗΘ.ΠΡΑΚΤ.ΓΙΑ ΠΩΛ.ΕΝΤΥΠ.ΕΞΩΤΕΡΙΚΟΥ							
9203150		ΔΙΑΝΟΜΗ ΕΝΤΥΠΩΝ	6.472.506	6.472.506	19.222.206	19.222.206	6.398.424	6.398.424	15.205.241
ΣΥΝΟΛΑ ΛΟΓΑΡΙΑΣΜΟΥ			6.472.506	6.472.506	19.222.206	19.222.206	6.398.424	6.398.424	15.205.241
ΛΟΓΑΡΙΑΣΜΟΣ	61.02.01.50	ΠΡΟΜΗΘ.ΓΙΑ ΠΩΛ.ΔΗΜ/ΣΕΩΝ /ΤΜ							
9203250		Δ/ΝΣΗ ΠΩΛΗΣΕΩΝ ΕΘΝΟΥΣ-ΕΘΝ.ΚΥΡ.	0	0	0	17.100.836	0	40.784.032	
9203251		ΤΜΗΜΑ ΠΩΛ.ΕΘΝ-ΕΘΝ.ΚΥΡ.31/12/00	7.461.687	18.017.573	0	0	0	0	
9203252		ΤΜΗΜΑ ΠΩΛΗΣΕΩΝ ΙΔΑΝΙΚΟ ΣΠΙΤΙ	44.100.724	108.587.333	52.260.840	130.748.198			
9203253		ΤΜΗΜΑ ΠΩΛΗΣΕΩΝ ΜΕΝΟΥ	2.287.615	3.199.717	1.589.179	3.768.979			
9203254		ΤΜΗΜΑ ΠΩΛΗΣΕΩΝ ΟΔΗΓΟΣ ΑΓΟΡΑΣ	9.936.000	9.936.000	11.930.050	11.930.050			
9203257		ΤΜΗΜΑ ΠΩΛΗΣΕΩΝ WEDDING	0	0	0	0			
92032701		ΕΞΟΔΑ ΠΩΛΗΣΕΩΝ ΠΕΡ.ΚΥΝΟΛΟΓΙΑΣ	0	0	0	0			
92032704		ΕΞΟΔΑ ΠΩΛΗΣΕΩΝ ΚΥΝΗΓΙ	0	0	0	0			
92032705		ΕΞΟΔΑ ΠΩΛΗΣΕΩΝ ΕΝΘ.ΚΙΒΩΤΟΣ	0	63.786.026	139.740.623	82.880.905	0	187.231.259	
ΣΥΝΟΛΑ ΛΟΓΑΡΙΑΣΜΟΥ			63.786.026	63.786.026	139.740.623	139.740.623	82.880.905	82.880.905	187.231.259
ΛΟΓΑΡΙΑΣΜΟΣ	61.02.01.90	ΔΙΑΦΟΡΕΣ ΠΡΟΜΗΘΕΙΕΣ ΠΩΛΗΣ							
9201000		ΓΕΝΙΚΗ ΔΙΕΥΘ/ΝΣΗ	0	0	0	0	0	0	0
9201125		ΤΜ.ΔΙΑΧ.ΠΡΟΣΦΟΡΩΝ(ΕΩΣ 31/12/00	5.000.000	5.000.000	6.395.000	6.395.000	0	0	0
9203256		ΤΜΗΜΑ ΠΩΛΗΣΕΩΝ ΕΡΓΟΣΤΑΣΙΟΥ	0	0	0	900.000	900.000	900.000	900.000
ΣΥΝΟΛΑ ΛΟΓΑΡΙΑΣΜΟΥ			5.000.000	5.000.000	6.395.000	6.395.000	900.000	900.000	900.000

		Ιουν-00	Δεκ-00	Ιουν-01	Δεκ-01				
ΛΟΓΑΡΙΑΣΜΟΣ	61.02.02	ΠΡΟΜΗΘΕΙΕΣ ΕΙΣΠΡΑΞΗΣ ΤΙΜΟΛΟΓΙΩΝ							
9201103		4.617.613	4.617.613	11.325.685	11.325.685	5.931.132	5.931.132	11.695.267	11.695.267
ΣΥΝΟΛΑ ΛΟΓΑΡΙΑΣΜΟΥ		4.617.613	4.617.613	11.325.685	11.325.685	5.931.132	5.931.132	11.695.267	11.695.267
ΛΟΓΑΡΙΑΣΜΟΣ	61.03.00.00	ΕΚΤΥΠΩΣΗ ΣΕ ORAPRESS							
9200201		243.778.841	243.778.841	525.699.766	525.699.766	353.597.200	353.597.200	366.273.600	366.273.600
ΣΥΝΟΛΑ ΛΟΓΑΡΙΑΣΜΟΥ		243.778.841	243.778.841	525.699.766	525.699.766	353.597.200	353.597.200	366.273.600	366.273.600
ΛΟΓΑΡΙΑΣΜΟΣ	61.03.00.10	PRE PRESS							
9200300		0	0	0	0	30.000	30.000	30.000	30.000
9200308		2.767.500	2.767.500	6.457.500	6.457.500	1.882.000	1.912.000	3.805.000	3.835.000
9203251		0	0	0	0	0	0	0	0
ΣΥΝΟΛΑ ΛΟΓΑΡΙΑΣΜΟΥ		2.767.500	2.767.500	6.457.500	6.457.500	1.912.000	1.912.000	3.835.000	3.835.000
ΛΟΓΑΡΙΑΣΜΟΣ	61.03.00.11	PRE PRESS(ΕΒΕ)							
9200300		69.934.000	69.934.000	138.389.000	138.389.000	49.672.000	49.672.000	49.672.000	49.672.000
ΣΥΝΟΛΑ ΛΟΓΑΡΙΑΣΜΟΥ		69.934.000	69.934.000	138.389.000	138.389.000	49.672.000	49.672.000	49.672.000	49.672.000
ΛΟΓΑΡΙΑΣΜΟΣ	61.03.00.20	ΕΚΤΥΠΩΣΗ							
9200201		24.504.036	24.504.036	34.774.715	34.774.715	10.238.284	10.238.284	16.313.804	16.313.804
ΣΥΝΟΛΑ ΛΟΓΑΡΙΑΣΜΟΥ		24.504.036	24.504.036	34.774.715	34.774.715	10.238.284	10.238.284	16.313.804	16.313.804
ΛΟΓΑΡΙΑΣΜΟΣ	61.03.00.21	ΕΚΤΥΠΩΣΗ-ΧΑΡΤΙ (ΕΒΕ)							
9200201		105.831.170	105.831.170	209.922.239	209.922.239	73.635.596	73.635.596	73.635.596	73.635.596
ΣΥΝΟΛΑ ΛΟΓΑΡΙΑΣΜΟΥ		105.831.170	105.831.170	209.922.239	209.922.239	73.635.596	73.635.596	73.635.596	73.635.596
ΛΟΓΑΡΙΑΣΜΟΣ	61.03.00.22	ΕΚΤΥΠΩΣΗ(ΕΒΕ)							
9200201		24.636.359	24.636.359	52.716.509	52.716.509	13.755.220	13.755.220	10.704.098	10.704.098
ΣΥΝΟΛΑ ΛΟΓΑΡΙΑΣΜΟΥ		24.636.359	24.636.359	52.716.509	52.716.509	13.755.220	13.755.220	10.704.098	10.704.098
ΛΟΓΑΡΙΑΣΜΟΣ	61.03.00.23	ΕΚΤΥΠΩΣΗ(ΙΡΙΣ)							
9200201		0	0	2.472.000	2.472.000	29.835.788	29.835.788	0	0
ΣΥΝΟΛΑ ΛΟΓΑΡΙΑΣΜΟΥ		0	0	2.472.000	2.472.000	29.835.788	29.835.788	0	0
ΛΟΓΑΡΙΑΣΜΟΣ	61.03.00.24	ΕΚΤΥΠΩΣΗ(ΙΡΙΣ)							
9200201		0	0	0	0	24.791.438	24.791.438	136.236.829	136.236.829
ΣΥΝΟΛΑ ΛΟΓΑΡΙΑΣΜΟΥ		0	0	0	0	24.791.438	24.791.438	136.236.829	136.236.829
ΛΟΓΑΡΙΑΣΜΟΣ	61.03.00.30	ΔΙΠΛΩΜΑ & ΒΙΒΛΙΟΔΕΤΗΣΗ -ΚΟΛΛΗΜΑ							
9200201		56.572.286	56.572.286	115.192.207	115.192.207	42.913.938	42.913.938	57.710.635	57.710.635
ΣΥΝΟΛΑ ΛΟΓΑΡΙΑΣΜΟΥ		56.572.286	56.572.286	115.192.207	115.192.207	42.913.938	42.913.938	57.710.635	57.710.635
ΛΟΓΑΡΙΑΣΜΟΣ	61.03.00.31	ΔΙΠΛΩΜΑ & ΒΙΒΛΙΟΔΕΤΗΣΗ -ΚΟΛΛΗΜΑ(ΙΡΙΣ)							
9200201		0	0	0	0	0	0	22.804.771	22.804.771
ΣΥΝΟΛΑ ΛΟΓΑΡΙΑΣΜΟΥ		0	0	0	0	0	0	22.804.771	22.804.771
ΛΟΓΑΡΙΑΣΜΟΣ	61.03.00.40	ΒΕΡΝΙΚΟΠΟΙΗΣΗ-ΠΛΑΣΤΙΚΟΠΟΙΗΣΗ							
9200201		6.693.578	6.693.578	11.730.296	11.730.296	4.937.430	4.937.430	7.586.064	7.586.064
ΣΥΝΟΛΑ ΛΟΓΑΡΙΑΣΜΟΥ		6.693.578	6.693.578	11.730.296	11.730.296	4.937.430	4.937.430	7.586.064	7.586.064
ΛΟΓΑΡΙΑΣΜΟΣ	61.03.00.41	ΒΕΡΝΙΚΟΠΟΙΗΣΗ-ΠΛΑΣΤΙΚΟΠΟΙΗΣΗ(ΙΡΙΣ)							
9200201		0	0	0	0	0	0	4.125.595	4.125.595
ΣΥΝΟΛΑ ΛΟΓΑΡΙΑΣΜΟΥ		0	0	0	0	0	0	4.125.595	4.125.595
ΛΟΓΑΡΙΑΣΜΟΣ	61.03.00.50	ΣΑΚΚΟΥΛΟΠΟΙΗΣΗ							
9200201		11.984.339	11.984.339	29.127.486	29.127.486	26.858.033	26.858.033	53.885.374	53.885.374
9201125		0	0	0	0	0	0	0	0
ΣΥΝΟΛΑ ΛΟΓΑΡΙΑΣΜΟΥ		11.984.339	11.984.339	29.127.486	29.127.486	26.858.033	26.858.033	53.885.374	53.885.374
ΛΟΓΑΡΙΑΣΜΟΣ	61.03.00.51	ΣΑΚΚΟΥΛΟΠΟΙΗΣΗ (ΕΚΔΟΤΙΚΗ Β.Ε.)							
9200201		5.920.000	5.920.000	11.880.000	11.880.000	3.760.000	3.760.000	3.760.000	3.760.000
ΣΥΝΟΛΑ ΛΟΓΑΡΙΑΣΜΟΥ		5.920.000	5.920.000	11.880.000	11.880.000	3.760.000	3.760.000	3.760.000	3.760.000

			Ιουν-00		Δεκ-00		Ιουν-01		Δεκ-01	
ΛΟΓΑΡΙΑΣΜΟΣ	61.03.00.52	ΣΑΚΚΟΥΛΟΠΟΙΗΣΗ (ΙΡΙΣ)								
9200201		ΤΜΗΜΑ ΟΡΓΑΝΩΣΗΣ ΠΑΡΑΓΩΓΗΣ	0	0	0	0	0	0	5.727.714	5.727.714
ΣΥΝΟΛΑ ΛΟΓΑΡΙΑΣΜΟΥ			0	0	0	0	0	0	5.727.714	5.727.714
ΛΟΓΑΡΙΑΣΜΟΣ	61.03.00.60	ΔΙΑΦΟΡΕΣ ΕΠΕΞΕΡΓΑΣΙΕΣ-ΕΡΓΑΣΙΕΣ								
9200201		ΤΜΗΜΑ ΟΡΓΑΝΩΣΗΣ ΠΑΡΑΓΩΓΗΣ	0		0		1.195.335		1.195.335	
9200202		ΤΜ.ΔΙΑΧΕΙΡΗΣΗΣ ΑΠΟΘΗΚΩΝ ΧΑΛΛΑΝΔ	0	0	81.280	81.280	631.331	1.826.666	914.771	2.110.106
ΣΥΝΟΛΑ ΛΟΓΑΡΙΑΣΜΟΥ			0	0	81.280	81.280	1.826.666	1.826.666	2.110.106	2.110.106
ΛΟΓΑΡΙΑΣΜΟΣ	61.03.00.70	ΕΝΘΕΣΕΙΣ,ΕΠΙΚΟΛΜΗΣΕΙΣ,ΔΙΑΤΡΗΣΗ,ΔΙΑΧ/ΜΟΙ								
9200201		ΤΜΗΜΑ ΟΡΓΑΝΩΣΗΣ ΠΑΡΑΓΩΓΗΣ	128.706.460	128.706.460	268.947.488	268.947.488	133.836.403	133.836.403	245.715.979	245.715.979
ΣΥΝΟΛΑ ΛΟΓΑΡΙΑΣΜΟΥ			128.706.460	128.706.460	268.947.488	268.947.488	133.836.403	133.836.403	245.715.979	245.715.979
ΛΟΓΑΡΙΑΣΜΟΣ	61.03.00.71	ΕΝΘΕΣΕΙΣ,ΕΠΙΚΟΛΜΗΣΕΙΣ,ΔΙΑΤΡΗΣΗ,ΔΙΑΧ/ΜΟΙ(ΕΒΕ)								
9200201		ΤΜΗΜΑ ΟΡΓΑΝΩΣΗΣ ΠΑΡΑΓΩΓΗΣ	9.375.066	9.375.066	20.788.097	20.788.097	8.049.314	8.049.314	8.049.314	8.049.314
ΣΥΝΟΛΑ ΛΟΓΑΡΙΑΣΜΟΥ			9.375.066	9.375.066	20.788.097	20.788.097	8.049.314	8.049.314	8.049.314	8.049.314
ΛΟΓΑΡΙΑΣΜΟΣ	61.03.00.72	ΕΝΘΕΣΕΙΣ,ΕΠΙΚΟΛΜΗΣΕΙΣ,ΔΙΑΤΡΗΣΗ,ΔΙΑΧ/ΜΟΙ(ΙΡΙΣ)								
9200201		ΤΜΗΜΑ ΟΡΓΑΝΩΣΗΣ ΠΑΡΑΓΩΓΗΣ	0	0	0	0	0	0	0	0
ΣΥΝΟΛΑ ΛΟΓΑΡΙΑΣΜΟΥ			0	0	0	0	0	0	0	0
ΛΟΓΑΡΙΑΣΜΟΣ	61.03.00.73	ΕΝΘΕΣΕΙΣ ΔΙΑΦ/ΚΩΝ ΣΤΑ ENT								
9200201		ΤΜΗΜΑ ΟΡΓΑΝΩΣΗΣ ΠΑΡΑΓΩΓΗΣ	0	0	0	0	0	0	0	0
ΣΥΝΟΛΑ ΛΟΓΑΡΙΑΣΜΟΥ			0	0	0	0	0	0	0	0
ΛΟΓΑΡΙΑΣΜΟΣ	61.03.00.74	ΕΝΘΕΣΕΙΣ ΔΙΑΦ/ΚΩΝ ΣΤΑ ENT(ΙΡΙΣ)								
9200201		ΤΜΗΜΑ ΟΡΓΑΝΩΣΗΣ ΠΑΡΑΓΩΓΗΣ	0	0	0	0	0	0	0	0
ΣΥΝΟΛΑ ΛΟΓΑΡΙΑΣΜΟΥ			0	0	0	0	0	0	0	0
ΛΟΓΑΡΙΑΣΜΟΣ	61.03.00.80	ΧΑΡΤΙ ΑΠΟ ΕΚΤΥΠΩΣΕΙΣ ΙΡΙΣ								
9200201		ΤΜΗΜΑ ΟΡΓΑΝΩΣΗΣ ΠΑΡΑΓΩΓΗΣ	0	0	0	0	0	0	191.565.573	191.565.573
ΣΥΝΟΛΑ ΛΟΓΑΡΙΑΣΜΟΥ			0	0	0	0	0	0	191.565.573	191.565.573
ΛΟΓΑΡΙΑΣΜΟΣ	61.03.00.90	ΔΙΠΛΩΜΑ & ΒΙΒΛ/ΣΗ-ΚΑΡΦΙΤΣ								
9200201		ΤΜΗΜΑ ΟΡΓΑΝΩΣΗΣ ΠΑΡΑΓΩΓΗΣ	128.453.762	128.453.762	266.274.519	266.274.519	137.205.816	137.205.816	249.946.341	249.946.341
ΣΥΝΟΛΑ ΛΟΓΑΡΙΑΣΜΟΥ			128.453.762	128.453.762	266.274.519	266.274.519	137.205.816	137.205.816	249.946.341	249.946.341
ΛΟΓΑΡΙΑΣΜΟΣ	61.03.00.91	ΔΙΠΛΩΜΑ & ΒΙΒΛ/ΣΗ-ΚΑΡΦΙΤΣ(ΕΒΕ)								
9200201		ΤΜΗΜΑ ΟΡΓΑΝΩΣΗΣ ΠΑΡΑΓΩΓΗΣ	394.160	394.160	717.720	717.720	0	0	0	0
ΣΥΝΟΛΑ ΛΟΓΑΡΙΑΣΜΟΥ			394.160	394.160	717.720	717.720	0	0	0	0
ΛΟΓΑΡΙΑΣΜΟΣ	61.03.00.92	ΔΙΠΛΩΜΑ & ΒΙΒΛ/ΣΗ-ΚΑΡΦΙΤΣ								
9200201		ΤΜΗΜΑ ΟΡΓΑΝΩΣΗΣ ΠΑΡΑΓΩΓΗΣ	0	0	0	0	0	0	0	0
ΣΥΝΟΛΑ ΛΟΓΑΡΙΑΣΜΟΥ			0	0	0	0	0	0	0	0
ΛΟΓΑΡΙΑΣΜΟΣ	61.90.90	ΕΠΙΒΡΑΒΕΥΣΗ 9.9% ΣΤΟΥΣ ΔΙΑΦΗΜΙΣΤΕΣ								
9203250		Δ/ΝΣΗ ΠΩΛΗΣΕΩΝ ΕΘΝΟΥΣ-ΕΘΝ.ΚΥΡ.	2.851.619		325.885.181		174.398.468		312.732.346	
9203251		ΤΜΗΜΑ ΠΩΛ.ΕΘΝ-ΕΘΝ.ΚΥΡ.31/12/00	175.969.509		0		0		0	
9203252		ΤΜΗΜΑ ΠΩΛΗΣΕΩΝ ΙΔΑΝΙΚΟ ΣΠΙΤΙ	4.998.000		0		11.050.833		0	
9203253		ΤΜΗΜΑ ΠΩΛΗΣΕΩΝ ΜΕΝΟΥ	1.167.245		0		653.925		0	
9203255		ΤΜΗΜΑ ΠΩΛΗΣΕΩΝ ΣΙΝΕΜΑ	0		0		0		0	
9203257		ΤΜΗΜΑ ΠΩΛΗΣΕΩΝ WEDDING	0	184.986.373	0	325.885.181	0	186.103.226	0	312.732.346
ΣΥΝΟΛΑ ΛΟΓΑΡΙΑΣΜΟΥ			184.986.373	184.986.373	325.885.181	325.885.181	186.103.226	186.103.226	312.732.346	312.732.346
ΛΟΓΑΡΙΑΣΜΟΣ	61.90.98	ΑΜΟΙΒΕΣ ΔΙΚΗΓ.ΜΗ ΥΠΟΚ.ΣΕ								
9201001		ΤΜΗΜΑ ΝΟΜΙΚΩΝ ΥΠΗΡΕΣΙΩΝ	110.000	110.000	110.000	110.000	680.000	680.000	680.000	680.000
ΣΥΝΟΛΑ ΛΟΓΑΡΙΑΣΜΟΥ			110.000	110.000	110.000	110.000	680.000	680.000	680.000	680.000
ΛΟΓΑΡΙΑΣΜΟΣ	61.92.00	ΕΙΣΦΟΡΕΣ ΤΑΜΕΙΟΥ ΝΟΜΙΚΩΝ ΕΜΜ.ΔΙΚΗΓΟΡΩΝ								
9201001		ΤΜΗΜΑ ΝΟΜΙΚΩΝ ΥΠΗΡΕΣΙΩΝ	1.003.314	1.003.314	2.240.085	2.240.085	361.616	361.616	1.871.384	1.871.384
ΣΥΝΟΛΑ ΛΟΓΑΡΙΑΣΜΟΥ			1.003.314	1.003.314	2.240.085	2.240.085	361.616	361.616	1.871.384	1.871.384
ΛΟΓΑΡΙΑΣΜΟΣ	61.92.99	ΕΙΣΦΟΡΕΣ ΙΚΑ ΕΛΕΥΘ.ΕΠΑΓΓ.								
9200402		ΤΗΛΕΟΠΤΙΚΟ-ΚΑΛΛΙΚΟ ΤΜΗΜΑ 2002	32.170		32.170		0		0	

			Ιουν-00	Δεκ-00	Ιουν-01	Δεκ-01		
9200600		ΤΜΗΜΑ ΣΥΝΤΑΞΗΣ ΣΙΝΕΜΑ	0	32.170	0	89.718	106.842	106.842
9203259		ΠΡΟΒΟΛΗ-ΠΡΟΩΘ.ΕΝΤ.&ΕΠΙΚΗΝ.ΔΙΑΓ	229.546	544.812	385.940	669.036		
9203261		ΠΡΟΩΘΗΤΙΚΕΣ ΕΝΕΡΓΕΙΕΣ (12/00)	0	229.546	0	669.036	0	669.036
ΣΥΝΟΛΑ ΛΟΓΑΡΙΑΣΜΟΥ			261.716	261.716	576.982	576.982	475.658	475.658
ΛΟΓΑΡΙΑΣΜΟΣ	61.97.00	ΑΜΟΙΒΕΣ ΤΡΙΤΩΝ(ΔΟΥΛΕΥΜΕΝΕΣ ΣΕ ΠΡΟΗΓ.ΧΡΗΣΗ)						
9200309		ΔΗΜΙΟΥΡΓΙΚΟ ΤΜΗΜΑ (ΑΤΕΛΙΕ)	0	0	0	0	0	0
9200400		Δ/ΝΣΗ ΕΘΝΟΥΣ-ΕΘΝΟΥΣ ΚΥΡΙΑΚΗΣ	-9.400.000	-9.400.000	0	6.600.000		
9200401		ΑΘΛΗΤΙΚΟ ΤΜΗΜΑ	225.000	-50.000	1.166.000	185.000		
92004011		ΕΘΝΟΣΠΟΡ ΔΕΥΤΕΡΑΣ	0	0	0	0	0	0
92004012		ΕΘΝΟΣΠΟΡ ΚΥΡΙΑΚΗΣ	0	0	0	0	0	0
92004013		ΧΡΗΜΑΣΠΟΡ	0	0	0	0	0	0
92004016		ΗΜΕΡΗΣΙΑ	0	0	0	0	0	0
9200402		ΤΗΛΕΟΠΤΙΚΟ-ΚΑΛΛ/ΚΟ ΤΜΗΜΑ 2002	-339.400	-1.315.000	442.500	105.000		
92004021		ΕΘΝΟΣ TV	0	0	0	0	0	0
92004022		ΕΘΝΟΣ ΚΑΘΗΜΕΡΙΝΟ	0	0	0	0	0	0
9200404		ΣΥΝΤΑΞΗ INTERNET(ΑΚΥΡ.ΓΙΑ 2002	0	2.340.000	-2.340.000	-2.340.000		
9200405		ΤΜΗΜΑ ΣΥΝΤΑΞΗΣ ΘΕΣ/ΝΙΚΗΣ	0	0	0	60.000		
9200406		ΤΜΗΜΑ ΔΙΟΡΘΩΣΗΣ ΕΘΝΟΥΣ-ΕΘΝ.ΚΥΡ	-610.000	-610.000	0	0		
9200407		ΤΜΗΜΑ ΚΑΛΛΙΤΕΧΝΙΚΟ(ΑΚΥΡ.2002)	-1.460.000	-2.075.000	580.000	835.000		
9200411		ΤΜΗΜΑ ΣΥΝΤΑΞΗΣ ΕΘΝΟΥΣ	-93.216	2.776.900	1.238.000	-8.146.300		
9200412		ΤΜΗΜΑ ΣΕΛΙΔ/ΣΗΣ ΕΘΝΟΥΣ-ΕΘΝ.ΚΥΡ	0	0	0	0	0	0
9200421		ΤΜΗΜΑ ΣΥΝΤΑΞΗΣ ΕΘΝΟΥΣ ΚΥΡΙΑΚΗΣ	4.041.700	9.275.000	6.048.000	7.853.000		
9200422		ΤΜΗΜΑ ΣΕΛ/ΣΗΣ ΕΘΝ.ΚΥΡ(ΑΚΥ.2002	0	150.000	-150.000	-150.000		
9200423		ΕΞΟΔΑ ΠΑΡ.ΝΕΥ ΓΕΝ (ΑΚΥΡ.2002)	497.000	140.000	60.000	-140.000		
9200424		ΕΞΟΔΑ ΠΑΡ.ΑΥΤΟ ΜΑΡΚΕΤ(ΑΚ.2002)	120.000	0	570.000	0		
9200425		ΕΞΟΔΑ ΠΑΡΑΓ.ΕΡΓΑΣΙΑ-ΕΙΔ.ΕΚΔΟΣ.	375.000	450.000	-150.000	-450.000		
9200426		ΕΞΟΔΑ ΠΑΡΑΓ.ΚΥΝΗΓΙ-9200800.4	700.000	40.000	110.000	50.000		
9200427		ΟΔΗΓΟΣ ΓΙΑ ΤΗΝ ΠΟΛΗ(ΑΚΥΡ.2002)	793.600	153.600	96.400	-153.600		
9200430		ΕΞΟΔΑ ΠΑΡΑΓ.ΧΡΗΜΑ-ΣΠΟΡ (ΑΚΥΡΟ)	495.586	290.000	0	0		
9200431		ΕΞΟΔΑ ΠΑΡ.ΕΦ.ΠΡΩΙΝΗ-ΑΚΥΡ.2002	0	932.000	-38.000	-826.400		
9200432		ΤΜΗΜΑ ΠΑΡΑΓΩΓΗΣ ΕΝΘ.ΕΙΚΟΝΕΣ	0	0	0	0	0	0
9200432		ΠΑΤΡΙΔΟΓΝΩΣΙΑ	0	0	0	0	0	0
9200433		ΤΜΗΜΑ ΕΙΔ.ΕΚΔΟΣΕΩΝ (9200436)	0	0	0	0	0	0
9200435		ΕΞΟΔΑ ΠΑΡΑΓ.ΕΝΘ."ΘΕΛΩ" ΠΕΜΠΤΗΣ	0	0	0	0	0	0
9200502		ΤΜΗΜΑ ΣΥΝΤΑΞΗΣ ΙΔΑΝΙΚΟΥ	-225.000	990.250	-989.250	-1.277.750		
9200503		ΤΜΗΜΑ ΣΥΝΤΑΞΗΣ ΜΕΝΟΥ	-71.100	601.400	-672.500	925.000		
9200504		ΤΜΗΜΑ ΣΥΝΤΑΞΗΣ ΟΔΗΓΟΥ ΑΓΟΡΑΣ	325.000	0	0	0		
9200505		ΤΜΗΜΑ ΣΥΝΤΑΞΗΣ WEDDING	0	0	0	0	0	0
9200600		ΤΜΗΜΑ ΣΥΝΤΑΞΗΣ ΣΙΝΕΜΑ	840.000	384.000	471.000	-269.000		
9200800		ΕΞΟΔΑ ΠΑΡΑΓ.ΕΚΔΟΣΕΩΝ ΚΥΝΟΛΟΓΙΑ	0	150.000	790.000	310.000		
92008001		ΕΞΟΔΑ ΠΑΡΑΓ.ΤΜ.ΠΕΡ.ΚΥΝΟΛΟΓΙΑΣ	0	0	0	0	0	0
92008002		ΕΞΟΔΑ ΠΑΡΑΓ.ΟΔΗΓΟΣ ΚΥΝΗΓΙΟΥ	0	0	0	0	0	0
92008004		ΕΞΟΔΑ ΠΑΡΑΓ.ΚΥΝΗΓΙ	0	-3.785.830	0	5.223.150	7.232.150	3.169.950
9201000		ΓΕΝΙΚΗ ΔΙΕΥΘ/ΝΣΗ	0	100.000	-100.000	-100.000		
9201001		ΤΜΗΜΑ ΝΟΜΙΚΩΝ ΥΠΗΡΕΣΙΩΝ	0	2.500.000	-1.875.000	-2.500.000		
9201004		ΤΜΗΜΑ ΠΡΟΣΩΠΙΚΟΥ (1.1.99)	0	0	2.600.000	-1.975.000	433.334	-2.166.666
9203250		Δ/ΝΣΗ ΠΩΛΗΣΕΩΝ ΕΘΝΟΥΣ-ΕΘΝ.ΚΥΡ.	0	0	481.024	-141.034		
9203251		ΤΜΗΜΑ ΠΩΛ.ΕΘΝ-ΕΘΝ.ΚΥΡ.31/12/00	0	141.034	0	0	0	0
9203252		ΤΜΗΜΑ ΠΩΛΗΣΕΩΝ ΙΔΑΝΙΚΟ ΣΠΙΤΙ	-33.600	-33.600	0	195.300		
9203253		ΤΜΗΜΑ ΠΩΛΗΣΕΩΝ ΜΕΝΟΥ	32.500	0	719.375	0		
9203254		ΤΜΗΜΑ ΠΩΛΗΣΕΩΝ ΟΔΗΓΟΣ ΑΓΟΡΑΣ	0	0	0	0	0	0
9203259		ΠΡΟΒΟΛΗ-ΠΡΟΩΘ.ΕΝΤ.&ΕΠΙΚΗΝ.ΔΙΑΓ	0	-1.100	107.434	1.200.399	0	54.266
ΣΥΝΟΛΑ ΛΟΓΑΡΙΑΣΜΟΥ			-3.786.930	-3.786.930	7.930.584	7.930.584	6.457.549	6.457.549
ΛΟΓΑΡΙΑΣΜΟΣ	61.98.00.00	ΑΜΟΙΒΕΣ ΑΝΑΔ/ΣΕΩΝ.ΣΥΝΔΡ.ΣΕ ΠΡΑΚΤΟΡΕΙΑ						
9200400		Δ/ΝΣΗ ΕΘΝΟΥΣ-ΕΘΝΟΥΣ ΚΥΡΙΑΚΗΣ	2.828.349	5.736.583	2.716.088	5.445.635		
9200401		ΑΘΛΗΤΙΚΟ ΤΜΗΜΑ	0	35.000	0	38.000		
9200402		ΤΗΛΕΟΠΤΙΚΟ-ΚΑΛΛ/ΚΟ ΤΜΗΜΑ 2002	0	103.000	0	0	0	0
9200403		ΤΜΗΜΑ ΑΡΧΕΙΟΥ	400.000	800.000	480.000	880.000		
9200407		ΤΜΗΜΑ ΚΑΛΛΙΤΕΧΝΙΚΟ(ΑΚΥΡ.2002)	0	0	0	0	0	0
9200411		ΤΜΗΜΑ ΣΥΝΤΑΞΗΣ ΕΘΝΟΥΣ	9.387.052	16.910.654	8.727.814	17.539.677		
9200421		ΤΜΗΜΑ ΣΥΝΤΑΞΗΣ ΕΘΝΟΥΣ ΚΥΡΙΑΚΗΣ	951.299	1.886.139	1.192.284	2.366.353		
9200426		ΕΞΟΔΑ ΠΑΡΑΓ.ΚΥΝΗΓΙ-9200800.4	0	0	0	443.476		

			Ιουν-00	Δεκ-00	Ιουν-01	Δεκ-01		
9200431	ΕΞΟΔΑ ΠΑΡ.ΕΦ.ΠΡΩΙΝΗ-ΑΚΥΡ.2002		0	35.000		0		
9200432	ΤΜΗΜΑ ΠΑΡΑΓΩΓΗΣ ΕΝΘ ΕΙΚΟΝΕΣ		0	0	0	0		
9200435	ΕΞΟΔΑ ΠΑΡΑΓ.ΕΝΘ "ΘΕΛΩ" ΠΕΜΠΤΗΣ		0	0	0	0		
9200502	ΤΜΗΜΑ ΣΥΝΤΑΞΗΣ ΙΔΑΝΙΚΟΥ	7.235.001		11.535.417	11.000.834		17.812.084	
9200503	ΤΜΗΜΑ ΣΥΝΤΑΞΗΣ ΜΕΝΟΥ	3.261.667		4.972.250	3.214.417		5.745.167	
9200505	ΤΜΗΜΑ ΣΥΝΤΑΞΗΣ WEDDING	0		0	0		122.618	
9200600	ΤΜΗΜΑ ΣΥΝΤΑΞΗΣ ΣΙΝΕΜΑ	13.047.309		23.209.298	12.041.599		18.812.320	
9200800	ΕΞΟΔΑ ΠΑΡΑΓ.ΕΚΔΟΣΕΩΝ ΚΥΝΟΛΟΓΙΑ	0		0	299.171		1.530.314	
92008004	ΕΞΟΔΑ ΠΑΡΑΓ.ΚΥΝΗΓΙ	0		0	0		0	
9200990	ΕΞΟΔΑ ΠΑΡΕΠ.ΥΠΗΡ.ΠΑΡΑΓ.ΔΡΑΣΤΗΡ	0	37.110.677	0	65.223.341	0	39.672.207	0
9201000	ΓΕΝΙΚΗ ΔΙΕΥΘ/ΝΣΗ	2.245.904		5.470.230	1.932.052		3.864.104	
9201002	ΕΞΟΔΑ ΠΑΡΕΠΟΜΕΝΩΝ ΔΡΑΣΤ/ΤΩΝ	1.100.000	3.345.904	1.700.000	7.170.230	600.000	2.532.052	1.200.000
ΣΥΝΟΛΑ ΛΟΓΑΡΙΑΣΜΟΥ		40.456.581	40.456.581	72.393.571	72.393.571	42.204.259	42.204.259	75.799.748
ΛΟΓΑΡΙΑΣΜΟΣ	61.98.00.01	ΔΙΚΑΙΩΜΑΤΑ ΤΑΙΝΙΩΝ ΣΙΝΕΜΑ						
9200600	ΤΜΗΜΑ ΣΥΝΤΑΞΗΣ ΣΙΝΕΜΑ	0	0	0	0	0	0	0
ΣΥΝΟΛΑ ΛΟΓΑΡΙΑΣΜΟΥ		0	0	0	0	0	0	0
ΛΟΓΑΡΙΑΣΜΟΣ	61.98.00.10	ΦΩΤΟΡΕΠΟΡΤΑΖ						
9200400	Δ/ΝΣΗ ΕΘΝΟΥΣ-ΕΘΝΟΥΣ ΚΥΡΙΑΚΗΣ	0		0	0		310.000	
9200401	ΑΘΛΗΤΙΚΟ ΤΜΗΜΑ	16.342.760		35.548.410	16.809.770		33.578.390	
9200402	ΤΗΛΕΟΠΤΙΚΟ-ΚΑΛΛ/ΚΟ ΤΜΗΜΑ 2002	3.993.320		7.922.630	3.150.140		7.225.880	
92004021	ΕΘΝΟΣ TV	0		0	0		0	
92004022	ΕΘΝΟΣ ΚΑΘΗΜΕΡΙΝΟ	0		0	0		0	
9200405	ΤΜΗΜΑ ΣΥΝΤΑΞΗΣ ΘΕΣ/ΝΙΚΗΣ	326.000		625.750	285.100		395.300	
9200407	ΤΜΗΜΑ ΚΑΛΛΙΤΕΧΝΙΚΟ(ΑΚΥΡ.2002)	3.528.780		9.888.240	2.799.990		5.658.830	
9200411	ΤΜΗΜΑ ΣΥΝΤΑΞΗΣ ΕΘΝΟΥΣ	7.932.950		15.655.600	5.612.730		11.656.010	
9200421	ΤΜΗΜΑ ΣΥΝΤΑΞΗΣ ΕΘΝΟΥΣ ΚΥΡΙΑΚΗΣ	2.107.440		4.054.520	1.551.570		3.006.640	
9200426	ΕΞΟΔΑ ΠΑΡΑΓ.ΚΥΝΗΓΙ-9200800.4	0		0	50.000		50.000	
9200432	ΤΜΗΜΑ ΠΑΡΑΓΩΓΗΣ ΕΝΘ ΕΙΚΟΝΕΣ	0		0	0		0	
9200434	ΤΜΗΜ.ΣΥΝΤΑΞ.ΕΝΘ.ΕΘΝΟΣ ΑΟΥΤ	0		0	0		0	
9200435	ΕΞΟΔΑ ΠΑΡΑΓ.ΕΝΘ "ΘΕΛΩ" ΠΕΜΠΤΗΣ	0		0	0		0	
9200600	ΤΜΗΜΑ ΣΥΝΤΑΞΗΣ ΣΙΝΕΜΑ	0		90.000	179.500		329.500	
9200800	ΕΞΟΔΑ ΠΑΡΑΓ.ΕΚΔΟΣΕΩΝ ΚΥΝΟΛΟΓΙΑ	0		0	240.000		615.000	
9200990	ΕΞΟΔΑ ΠΑΡΕΠ.ΥΠΗΡ.ΠΑΡΑΓ.ΔΡΑΣΤΗΡ	0	34.231.250	0	73.765.150	0	30.678.800	62.825.550
9201002	ΕΞΟΔΑ ΠΑΡΕΠΟΜΕΝΩΝ ΔΡΑΣΤ/ΤΩΝ	500.000	500.000	1.200.000	1.200.000	1.800.000	1.800.000	3.600.000
ΣΥΝΟΛΑ ΛΟΓΑΡΙΑΣΜΟΥ		34.731.250	34.731.250	74.965.150	74.965.150	32.478.800	32.478.800	66.425.550
ΛΟΓΑΡΙΑΣΜΟΣ	61.98.87	ΔΙΚΑΙΩΜΑΤΑ ΕΙΔ.ΕΚΔΟΣΕΩΝ Κ						
92004333	ΤΑΞΙΔΙΩΤΙΚΟΙ ΟΔΗΓΟΙ	0	0	0	0	0	0	0
ΣΥΝΟΛΑ ΛΟΓΑΡΙΑΣΜΟΥ		0	0	0	0	0	0	0
ΛΟΓΑΡΙΑΣΜΟΣ	61.98.88	ΔΙΚΑΙΩΜΑΤΑ ΤΑΙΝΙΩΝ ΣΙΝΕΜΑ						
9200600	ΤΜΗΜΑ ΣΥΝΤΑΞΗΣ ΣΙΝΕΜΑ	16.550.000	16.550.000	28.650.000	28.650.000	0	0	0
ΣΥΝΟΛΑ ΛΟΓΑΡΙΑΣΜΟΥ		16.550.000	16.550.000	28.650.000	28.650.000	0	0	0
ΛΟΓΑΡΙΑΣΜΟΣ	61.98.89	ΔΜΟΙΒΕΣ ΓΙΑ ΤΗΛΕΟΠΤΙΚΕΣ ΠΑΡΑΓΩΓΕΣ						
9200401	ΑΘΛΗΤΙΚΟ ΤΜΗΜΑ	0		0	0		0	
9200402	ΤΗΛΕΟΠΤΙΚΟ-ΚΑΛΛ/ΚΟ ΤΜΗΜΑ 2002	0	0	25.900.000	25.900.000	0	0	0
9203259	ΠΡΟΒΟΛΗ-ΠΡΟΩΘ.ΕΝΤ.& ΕΠΙΚΗΝ.ΔΙΑΓ	0		0	0		0	
9203261	ΠΡΟΩΘΗΤΙΚΕΣ ΕΝΕΡΓΕΙΕΣ (12/00)	0	0	0	0	0	0	0
ΣΥΝΟΛΑ ΛΟΓΑΡΙΑΣΜΟΥ		0	0	25.900.000	25.900.000	0	0	0
ΛΟΓΑΡΙΑΣΜΟΣ	61.98.90	ΔΜΟΙΒΕΣ ΓΙΑ ΣΧΕΔΙΑΣΗ ΔΗΜΟΥΡΓΙΚΩΝ						
9203250	Δ/ΝΣΗ ΠΩΛΗΣΕΩΝ ΕΘΝΟΥΣ-ΕΘΝ.ΚΥΡ.	0	0	64.479.360	64.479.360	106.050.000	106.050.000	146.191.000
ΣΥΝΟΛΑ ΛΟΓΑΡΙΑΣΜΟΥ		0	0	64.479.360	64.479.360	106.050.000	106.050.000	146.191.000
ΛΟΓΑΡΙΑΣΜΟΣ	61.98.91	ΔΜΟΙΒΕΣ & ΕΞΟΔΑ ΦΩΤΟΓΡΑΦΩΝ						
9200401	ΑΘΛΗΤΙΚΟ ΤΜΗΜΑ	0		0	0		0	
9200402	ΤΗΛΕΟΠΤΙΚΟ-ΚΑΛΛ/ΚΟ ΤΜΗΜΑ 2002	0		0	0		0	
9200407	ΤΜΗΜΑ ΚΑΛΛΙΤΕΧΝΙΚΟ(ΑΚΥΡ.2002)	0		100.000	0		0	
9200409	ΤΜΗΜΑ ΦΩΤΟΓΡΑΦΩΝ	0		0	0		0	
9200411	ΤΜΗΜΑ ΣΥΝΤΑΞΗΣ ΕΘΝΟΥΣ	0		0	60.000		60.000	
9200424	ΕΞΟΔΑ ΠΑΡ ΑΥΤΟ ΜΑΡΚΕΤ(ΑΚ.2002)	0		100.000	0		0	

			Ιουν-00	Δεκ-00	Ιουν-01	Δεκ-01			
9200427		ΟΔΗΓΟΣ ΓΙΑ ΤΗΝ ΠΟΛΗ(ΑΚΥΡ.2002)	0	0	100.000	100.000			
9200432		ΤΜΗΜΑ ΠΑΡΑΓΩΓΗΣ ΕΝΘ ΕΙΚΟΝΕΣ	0	0	0	200.000			
9200435		ΕΞΟΔΑ ΠΑΡΑΓ.ΕΝΘ "ΘΕΛΩ" ΠΕΜΠΤΗΣ	0	0	0	0			
9200500		Δ/ΝΣΗ ΙΔΑΝΙΚΟ-ΜΕΝΟΥ	0	0	0	175.000			
9200502		ΤΜΗΜΑ ΣΥΝΤΑΞΗΣ ΙΔΑΝΙΚΟΥ	6.300.000	12.210.000	7.950.000	16.050.000			
9200503		ΤΜΗΜΑ ΣΥΝΤΑΞΗΣ ΜΕΝΟΥ	1.425.000	4.025.000	1.950.000	3.250.000			
9200505		ΤΜΗΜΑ ΣΥΝΤΑΞΗΣ WEDDING	0	0	0	260.000			
9200600		ΤΜΗΜΑ ΣΥΝΤΑΞΗΣ ΣΙΝΕΜΑ	1.110.000	8.835.000	1.945.000	18.380.000	1.725.000	11.785.000	3.570.000
9203250		Δ/ΝΣΗ ΠΩΛΗΣΕΩΝ ΕΘΝΟΥΣ-ΕΘΝ.ΚΥΡ.	0	0	0	1.400.000			23.665.000
9203251		ΤΜΗΜΑ ΠΩΛ.ΕΘΝ-ΕΘΝ.ΚΥΡ.31/12/00	0	400.000	1.200.000	0			1.400.000
9203252		ΤΜΗΜΑ ΠΩΛΗΣΕΩΝ ΙΔΑΝΙΚΟ ΣΠΙΤΙ	0	0	400.000	0	1.200.000	0	1.400.000
ΣΥΝΟΛΑ ΛΟΓΑΡΙΑΣΜΟΥ			8.835.000	8.835.000	18.780.000	18.780.000	12.985.000	12.985.000	25.065.000
ΛΟΓΑΡΙΑΣΜΟΣ	61.98.92	ΑΜΟΙΒΕΣ ΑΝΤΑΠΟΚΡ.ΕΣΩΤΕΡΙΚ-ΕΞΩΤ.							
9200401		ΑΘΛΗΤΙΚΟ ΤΜΗΜΑ	420.000	470.000	7.043.942	13.238.605			
92004013		ΧΡΗΜΑΣΠΟΡ	0	0	0	0			
9200407		ΤΜΗΜΑ ΚΑΛΛΙΤΕΧΝΙΚΟ(ΑΚΥΡ.2002)	755.000	805.000	75.000	75.000			
9200411		ΤΜΗΜΑ ΣΥΝΤΑΞΗΣ ΕΘΝΟΥΣ	13.328.092	26.191.201	13.169.848	26.099.707			
9200421		ΤΜΗΜΑ ΣΥΝΤΑΞΗΣ ΕΘΝΟΥΣ ΚΥΡΙΑΚΗΣ	1.870.000	3.290.000	1.450.000	2.740.000			
9200430		ΕΞΟΔΑ ΠΑΡΑΓ.ΧΡΗΜΑ-ΣΠΟΡ (ΑΚΥΡΟ)	2.182.682	7.551.256	0	0			
9200432		ΤΜΗΜΑ ΠΑΡΑΓΩΓΗΣ ΕΝΘ ΕΙΚΟΝΕΣ	0	18.555.774	38.307.457	0	21.738.790	0	42.153.312
ΣΥΝΟΛΑ ΛΟΓΑΡΙΑΣΜΟΥ			18.555.774	18.555.774	38.307.457	38.307.457	21.738.790	21.738.790	42.153.312
ΛΟΓΑΡΙΑΣΜΟΣ	61.98.93	ΑΜΟΙΒΕΣ ΣΕ ΠΡΑΚΤ.ΜΟΝΤΕΛΩΝ							
9200402		ΤΗΛΕΟΠΤΙΚΟ-ΚΑΛΛ/ΚΟ ΤΜΗΜΑ 2002	1.216.000	2.026.000	1.094.000	1.784.000			
92004021		ΕΘΝΟΣ TV	0	0	0	0			
9200407		ΤΜΗΜΑ ΚΑΛΛΙΤΕΧΝΙΚΟ(ΑΚΥΡ.2002)	30.000	30.000	0	0			
9200411		ΤΜΗΜΑ ΣΥΝΤΑΞΗΣ ΕΘΝΟΥΣ	0	0	0	0			
9200421		ΤΜΗΜΑ ΣΥΝΤΑΞΗΣ ΕΘΝΟΥΣ ΚΥΡΙΑΚΗΣ	170.000	170.000	95.000	95.000			
9200423		ΕΞΟΔΑ ΠΑΡ.ΝΕΥ ΓΕΝ (ΑΚΥΡ.2002)	150.000	150.000	0	0			
9200427		ΟΔΗΓΟΣ ΓΙΑ ΤΗΝ ΠΟΛΗ(ΑΚΥΡ.2002)	100.000	100.000	0	0			
9200432		ΤΜΗΜΑ ΠΑΡΑΓΩΓΗΣ ΕΝΘ ΕΙΚΟΝΕΣ	0	0	0	180.000			
9200435		ΕΞΟΔΑ ΠΑΡΑΓ.ΕΝΘ "ΘΕΛΩ" ΠΕΜΠΤΗΣ	0	0	0	0			
9200505		ΤΜΗΜΑ ΣΥΝΤΑΞΗΣ WEDDING	0	0	192.000	525.000			
9200600		ΤΜΗΜΑ ΣΥΝΤΑΞΗΣ ΣΙΝΕΜΑ	0	1.666.000	2.476.000	196.000	1.577.000	196.000	2.780.000
9201002		ΕΞΟΔΑ ΠΑΡΕΠΟΜΕΝΩΝ ΔΡΑΣΤ/ΤΩΝ	0	0	0	660.000	660.000	0	0
ΣΥΝΟΛΑ ΛΟΓΑΡΙΑΣΜΟΥ			1.666.000	1.666.000	2.476.000	2.476.000	2.237.000	2.237.000	2.780.000
ΛΟΓΑΡΙΑΣΜΟΣ	61.98.94	ΑΜΟΙΒΕΣ ΓΙΑ ΕΡΕΥΝΕΣ-ΔΗΜΟΣΚΟΠΗΣΕΙΣ							
9200400		Δ/ΝΣΗ ΕΘΝΟΥΣ-ΕΘΝΟΥΣ ΚΥΡΙΑΚΗΣ	0	0	0	0			
9200402		ΤΗΛΕΟΠΤΙΚΟ-ΚΑΛΛ/ΚΟ ΤΜΗΜΑ 2002	690.000	1.380.000	690.000	1.380.000			
9200411		ΤΜΗΜΑ ΣΥΝΤΑΞΗΣ ΕΘΝΟΥΣ	17.000.000	24.500.000	1.000.000	2.000.000			
9200421		ΤΜΗΜΑ ΣΥΝΤΑΞΗΣ ΕΘΝΟΥΣ ΚΥΡΙΑΚΗΣ	11.100.000	11.100.000	8.500.000	8.500.000			
9200600		ΤΜΗΜΑ ΣΥΝΤΑΞΗΣ ΣΙΝΕΜΑ	0	28.790.000	0	36.980.000	10.190.000	8.376.000	20.256.000
9203250		Δ/ΝΣΗ ΠΩΛΗΣΕΩΝ ΕΘΝΟΥΣ-ΕΘΝ.ΚΥΡ.	0	57.430.000	8.700.000	67.210.000			
9203251		ΤΜΗΜΑ ΠΩΛ.ΕΘΝ-ΕΘΝ.ΚΥΡ.31/12/00	0	135.000	0	0			
9203252		ΤΜΗΜΑ ΠΩΛΗΣΕΩΝ ΙΔΑΝΙΚΟ ΣΠΙΤΙ	0	0	0	33.660.000			
9203257		ΤΜΗΜΑ ΠΩΛΗΣΕΩΝ WEDDING	0	0	0	0			
9203259		ΠΡΟΒΟΛΗ-ΠΡΟΩΘ.ΕΝΤ. & ΕΠΙΚΝ.ΔΙΑΓ	6.116.428	6.116.428	23.507.438	81.072.438	12.701.820	21.401.820	18.245.940
ΣΥΝΟΛΑ ΛΟΓΑΡΙΑΣΜΟΥ			34.906.428	34.906.428	118.052.438	118.052.438	31.591.820	31.591.820	139.371.940
ΛΟΓΑΡΙΑΣΜΟΣ	61.98.95	ΑΜΟΙΒΕΣ ΤΕΧΝΙΚΩΝ ΕΞΩΤΕΡΙΚ							
ΛΟΓΑΡΙΑΣΜΟΣ	61.98.97	ΑΜΟΙΒΕΣ ΕΤΑΙΡΕΙΩΝ ΥΠΟΣΤ.SOFTWARE							
9201100		ΟΙΚΟΝΟΜΙΚΗ ΔΙΕΥΘΥΝΣΗ	0	390.000	2.565.000	3.037.500			
9201120		ΤΜΗΜΑ ΜΗΧΑΝ/ΣΗΣ	739.500	2.190.009	639.000	2.139.000			
9201702		ΜΗΧΑΝΟΓΡΑΦΗΣΗ (ΕΩΣ 31.12.98)	0	739.500	2.580.009	0	3.204.000	0	5.176.500
ΣΥΝΟΛΑ ΛΟΓΑΡΙΑΣΜΟΥ			739.500	739.500	2.580.009	2.580.009	3.204.000	3.204.000	5.176.500
ΛΟΓΑΡΙΑΣΜΟΣ	61.98.98	ΛΟΙΠΕΣ ΑΜΟΙΒΕΣ ΤΡΙΤΩΝ							
9200200		Δ/ΝΣΗ ΕΡΓΟΣΤΑΣΙΟΥ	0	0	0	0			
9200208		ΤΜΗΜΑ ΦΩΤΟΜΕΤΑΦΟΡΕΙΟΥ	0	0	0	0			
9200401		ΑΘΛΗΤΙΚΟ ΤΜΗΜΑ	900.000	2.450.000	4.400.000	9.500.000			
92004012		ΕΘΝΟΣΠΟΡ ΚΥΡΙΑΚΗΣ	0	0	0	0			
92004013		ΧΡΗΜΑΣΠΟΡ	0	0	0	0			

		Ιουν-00	Δεκ-00	Ιουν-01	Δεκ-01				
9200402	ΤΗΛΕΟΠΤΙΚΟ-ΚΑΛΛΥΚΟ ΤΜΗΜΑ 2002	200.000	1.400.000	1.250.000	2.450.000				
92004021	ΕΘΝΟΣ TV	0	0	0	0				
92004022	ΕΘΝΟΣ ΚΑΘΗΜΕΡΙΝΟ	0	0	0	0				
9200407	ΤΜΗΜΑ ΚΑΛΛΙΤΕΧΝΙΚΟ(ΑΚΥΡ.2002)	0	110.000	180.000	360.000				
9200411	ΤΜΗΜΑ ΣΥΝΤΑΞΗΣ ΕΘΝΟΥΣ	2.772.546	5.851.673	3.496.000	6.621.000				
9200421	ΤΜΗΜΑ ΣΥΝΤΑΞΗΣ ΕΘΝΟΥΣ ΚΥΡΙΑΚΗΣ	4.370.000	7.890.000	4.220.000	7.800.000				
9200426	ΕΞΟΔΑ ΠΑΡΑΓ.ΚΥΝΗΓΙ-9200800.4	6.525.000	14.506.462	6.900.000	13.800.000				
9200427	ΟΔΗΓΟΣ ΓΙΑ ΤΗΝ ΠΟΛΗ(ΑΚΥΡ.2002)	80.000	320.000	240.000	360.000				
9200430	ΕΞΟΔΑ ΠΑΡΑΓ.ΧΡΗΜΑ-ΣΠΟΡ (ΑΚΥΡΟ)	1.875.000	5.025.000	0	0				
9200431	ΕΞΟΔΑ ΠΑΡ.ΕΦ.ΠΡΩΙΝΗ-ΑΚΥΡ.2002	0	0	100.000	100.000				
9200432	ΤΜΗΜΑ ΠΑΡΑΓΩΓΗΣ ΕΝΘ.ΕΙΚΟΝΕΣ	0	0	0	0				
9200433	ΤΜΗΜΑ ΕΙΔ.ΕΚΔΟΣΕΩΝ (9200436)	0	0	0	0				
9200434	ΤΜΗΜ.ΣΥΝΤΑΞ.ΕΝΘ.ΕΘΝΟΣ ΑΟΥΤ	0	0	0	0				
9200435	ΕΞΟΔΑ ΠΑΡΑΓ.ΕΝΘ."ΘΕΛΩ" ΠΕΜΠΤΗΣ	0	0	0	0				
9200500	Δ/ΝΣΗ ΙΔΑΝΙΚΟ-ΜΕΝΟΥ	19.200.000	44.550.000	18.600.000	43.400.000				
9200501	ΤΜΗΜ.ΣΕΛΙΔΟΠ.ΙΔΑΝ-ΜΕΝΟΥ-ΟΔ.ΑΓ.	5.950.000	13.200.000	5.950.000	13.900.000				
9200502	ΤΜΗΜΑ ΣΥΝΤΑΞΗΣ ΙΔΑΝΙΚΟΥ	1.005.000	0	0	0				
9200503	ΤΜΗΜΑ ΣΥΝΤΑΞΗΣ ΜΕΝΟΥ	0	0	0	0				
9200504	ΤΜΗΜΑ ΣΥΝΤΑΞΗΣ ΟΔΗΓΟΥ ΑΓΟΡΑΣ	0	0	0	0				
9200505	ΤΜΗΜΑ ΣΥΝΤΑΞΗΣ WEDDING	0	0	0	0				
9200506	ΤΜΗΜΑ ΣΕΛΙΔΟΠΟΙΗΣΗΣ WEDDING	0	0	0	0				
9200600	ΤΜΗΜΑ ΣΥΝΤΑΞΗΣ ΣΙΝΕΜΑ	0	0	0	0				
9200701	ΥΠΟΣΤΗΡΙΞΗ ΠΑΡΑΓΩΓΗΣ	7.219.333	7.419.333	0	0				
9200800	ΕΞΟΔΑ ΠΑΡΑΓ.ΕΚΔΟΣΕΩΝ ΚΥΝΟΛΟΓΙΑ	0	3.000.000	3.600.000	13.700.000				
92008001	ΕΞΟΔΑ ΠΑΡΑΓ.ΤΜ.ΠΕΡ.ΚΥΝΟΛΟΓΙΑΣ	0	0	0	0				
92008002	ΕΞΟΔΑ ΠΑΡΑΓ.ΟΔΗΓΟΣ ΚΥΝΗΓΙΟΥ	0	0	0	0				
92008004	ΕΞΟΔΑ ΠΑΡΑΓ.ΚΥΝΗΓΙ	0	0	0	0				
92008005	ΕΞΟΔΑ ΣΥΝΤΑΞΗΣ ΕΝΘ.ΚΙΒΩΤΟΣ	0	50.096.879	0	105.722.468	0	48.936.000	0	111.991.000
9201000	ΓΕΝΙΚΗ ΔΙΕΥΘ/ΝΣΗ	6.190.103	58.067.579	52.000.000	103.338.551				
9201004	ΤΜΗΜΑ ΠΡΟΣΩΠΙΚΟΥ (1.1.99)	0	0	1.300.002	2.166.670				
9201100	ΟΙΚΟΝΟΜΙΚΗ ΔΙΕΥΘΥΝΣΗ	3.000.000	9.190.103	6.100.000	64.167.579	14.410.000	67.710.002	26.780.400	132.285.621
9203150	ΔΙΑΝΟΜΗ ΕΝΤΥΠΩΝ	787.920	1.575.840	131.320	131.320				
9203250	Δ/ΝΣΗ ΠΩΛΗΣΕΩΝ ΕΘΝΟΥΣ-ΕΘΝ.ΚΥΡ.	0	0	105.000	105.000				
9203251	ΤΜΗΜΑ ΠΩΛ.ΕΘΝ-ΕΘΝ.ΚΥΡ.31/12/00	0	655.000	0	0				
9203252	ΤΜΗΜΑ ΠΩΛΗΣΕΩΝ ΙΔΑΝΙΚΟ ΣΠΙΤΙ	3.685.000	9.380.000	4.967.683	10.567.683				
9203253	ΤΜΗΜΑ ΠΩΛΗΣΕΩΝ ΜΕΝΟΥ	0	0	0	0				
9203254	ΤΜΗΜΑ ΠΩΛΗΣΕΩΝ ΟΔΗΓΟΣ ΑΓΟΡΑΣ	0	1.350.000	0	1.600.000				
9203257	ΤΜΗΜΑ ΠΩΛΗΣΕΩΝ WEDDING	0	0	0	0				
9203259	ΠΡΟΒΟΛΗ-ΠΡΟΩΘ.ΕΝΤ. & ΕΠΙΚΗΝ.ΔΙΑΓ	98.000	4.570.920	280.000	13.240.840	0	5.204.003	0	12.404.003
ΣΥΝΟΛΑ ΛΟΓΑΡΙΑΣΜΟΥ		63.857.902	63.857.902	183.130.887	183.130.887	121.850.005	121.850.005	256.680.624	256.680.624
ΛΟΓΑΡΙΑΣΜΟΣ	61.99.99	ΠΡΟΥΠΟΛ.ΑΜΟΙΒΕΣ & ΕΞΟΔΑ ΤΡΙΤΩΝ							
9203150	ΔΙΑΝΟΜΗ ΕΝΤΥΠΩΝ	205.732.419	205.732.419	0	0	120.889.277	120.889.277	0	0
ΣΥΝΟΛΑ ΛΟΓΑΡΙΑΣΜΟΥ		205.732.419	205.732.419	0	0	120.889.277	120.889.277	0	0
ΛΟΓΑΡΙΑΣΜΟΣ	62.00.00	ΗΛΕΚΤΡΙΚΟ ΡΕΥΜΑ ΠΑΡΑΓΩΓΗΣ							
9200203	ΤΜΗΜΑ ΕΡΓΟΣΤ. UNISET	12.033.818	30.068.800	15.490.647	33.810.888				
9200204	ΤΜΗΜΑ ΕΡΓΟΣΤΑΣΙΟΥ LITHOMAN	10.654.308	20.673.742	0	0				
9200205	ΤΜΗΜΑ ΕΡΓΟΣΤΑΣΙΟΥ POLYMAN	12.484.085	26.511.292	10.935.728	23.869.017				
9200210	ΤΜΗΜΑ ΕΡΓΟΣΤΑΣΙΟΥ UNIMAN	1.116.580	2.452.503	912.937	1.992.636				
9200212	ΕΞΟΔΑ ΠΑΡΑΓΩΓΗΣ ΕΝΘΕΣΗΣ	0	0	2.279.902	4.976.262				
9200300	Δ/ΝΣΗ ΕΡΓΑΣΤ.ΓΡΑΦ.ΤΕΧΝΩΝ	5.582.897	41.871.688	12.262.521	91.968.858	4.554.925	34.174.135	9.941.873	74.590.676
9201002	ΕΞΟΔΑ ΠΑΡΕΠΟΜΕΝΩΝ ΔΡΑΣΤ/ΤΩΝ	2.791.449	2.791.449	6.131.258	6.131.258	0	0	0	0
ΣΥΝΟΛΑ ΛΟΓΑΡΙΑΣΜΟΥ		44.663.137	44.663.137	98.100.116	98.100.116	34.174.135	34.174.135	74.590.676	74.590.676
ΛΟΓΑΡΙΑΣΜΟΣ	62.02.00	ΥΔΡΕΥΣΗ ΠΑΡΑΓΩΓΙΚΗΣ ΔΙΑΔΙΚΑΣΙΑΣ							
9200200	Δ/ΝΣΗ ΕΡΓΟΣΤΑΣΙΟΥ	734.928	734.928	4.197.321	4.197.321	661.799	661.799	1.790.982	1.790.982
ΣΥΝΟΛΑ ΛΟΓΑΡΙΑΣΜΟΥ		734.928	734.928	4.197.321	4.197.321	661.799	661.799	1.790.982	1.790.982
ΛΟΓΑΡΙΑΣΜΟΣ	62.03.00	ΤΗΛΕΦΩΝΙΚΑ-ΤΗΛΕΓΡΑΦΙΚΑ-ΤΕΛΕΞ(ΟΤΕ)							
9200200	Δ/ΝΣΗ ΕΡΓΟΣΤΑΣΙΟΥ	754.984	1.559.098	1.140.861	1.744.327				
9200201	ΤΜΗΜΑ ΟΡΓΑΝΩΣΗΣ ΠΑΡΑΓΩΓΗΣ	47.660	97.825	99.453	377.904				
9200202	ΤΜ.ΔΙΑΧΕΙΡΗΣΗΣ ΑΠΟΘΗΚΩΝ ΧΑΛΑΝΔ	60.430	80.269	110.579	263.134				
9200203	ΤΜΗΜΑ ΕΡΓΟΣΤ. UNISET	0	0	106.532	119.090				

		Ιουν-00	Δεκ-00	Ιουν-01	Δεκ-01
9200204	ΤΜΗΜΑ ΕΡΓΟΣΤΑΣΙΟΥ ΛΙΘΟΜΑΝ	0	0	18.856	18.856
9200205	ΤΜΗΜΑ ΕΡΓΟΣΤΑΣΙΟΥ ΡΟΛΥΜΑΝ	13.040	32.081	79.172	106.838
9200208	ΤΜΗΜΑ ΦΩΤΟΜΕΤΑΦΟΡΕΙΟΥ	0	0	44.245	71.924
9200213	ΔΙΑΧΕΙΡΗΣΗ ΑΠΟΘΗΚΩΝ ΜΕΚ	0	0	125.522	166.848
9200300	ΔΝΣΗ ΕΡΓΑΣΤ.ΓΡΑΦ.ΤΕΧΝΩΝ	333.339	817.207	1.435.309	1.868.420
9200304	ΤΜΗΜΑ ΣΕΛΙΔΟΠΟΙΗΣΗΣ ΤΡΙΤΩΝ	0	0	0	77.553
9200305	ΤΜΗΜΑ ΕΠΕΞ/ΣΙΑΣ ΧΡΩΜΑΤΟΣ-ΕΙΚΟΝ	0	0	332.610	496.493
9200307	ΤΜΗΜΑ ΕΞΟΔΟΥ	0	0	0	90.313
9200308	ΤΜΗΜΑ ΜΟΝΤΑΖ	0	0	34.562	68.738
9200309	ΔΗΜΙΟΥΡΓΙΚΟ ΤΜΗΜΑ (ΑΤΕΛΙΕ)	0	0	173.742	245.230
9200400	Δ/ΝΣΗ ΕΘΝΟΥΣ-ΕΘΝΟΥΣ ΚΥΡΙΑΚΗΣ	1.116.139	2.756.341	674.893	2.028.547
9200401	ΑΘΛΗΤΙΚΟ ΤΜΗΜΑ	442.939	1.748.993	8.946.490	15.147.587
9200402	ΤΗΛΕΟΠΤΙΚΟ-ΚΑΛΛ/ΚΟ ΤΜΗΜΑ 2002	125.534	511.841	1.356.954	3.047.643
9200403	ΤΜΗΜΑ ΑΡΧΕΙΟΥ	0	0	88.535	136.845
9200404	ΣΥΝΤΑΞΗ INTERNET(ΑΚΥΡ.ΓΙΑ 2002	0	0	0	0
9200405	ΤΜΗΜΑ ΣΥΝΤΑΞΗΣ ΘΕΣ/ΝΙΚΗΣ	1.551.514	3.118.788	1.500.872	956
9200406	ΤΜΗΜΑ ΔΙΟΡΘΩΣΗΣ ΕΘΝΟΥΣ-ΕΘΝ.ΚΥΡ	0	0	18.299	39.834
9200407	ΤΜΗΜΑ ΚΑΛΛΙΤΕΧΝΙΚΟ(ΑΚΥΡ.2002)	121.414	321.350	2.639.945	3.665.313
9200408	ΤΜΗΜΑ ΓΡΑΦΗΜΑΤΩΝ (ΑΚΥΡΟ)	0	0	96.695	275.312
9200409	ΤΜΗΜΑ ΦΩΤΟΓΡΑΦΩΝ	26.357	49.692	570.364	912.085
9200410	ΤΜΗΜΑ ΒΟΗΘ.ΠΡΟΣ.ΣΥΝΤΑΞΗΣ	8.474	17.711	85.106	130.980
9200411	ΤΜΗΜΑ ΣΥΝΤΑΞΗΣ ΕΘΝΟΥΣ	4.659.502	10.445.116	19.170.365	23.482.538
9200412	ΤΜΗΜΑ ΣΕΛΙΔ/ΣΗΣ ΕΘΝΟΥΣ-ΕΘΝ.ΚΥΡ	67.203	25.146	0	215.744
9200413	ΤΜ.ΠΑΛΗΚΤΡ/ΓΗΣ ΕΘΝΟΣ-ΕΘΝΟΣ ΚΥΡ.	0	0	0	3.213
9200421	ΤΜΗΜΑ ΣΥΝΤΑΞΗΣ ΕΘΝΟΥΣ ΚΥΡΙΑΚΗΣ	1.718.126	3.235.810	8.750.556	13.740.006
9200422	ΤΜΗΜΑ ΣΕΛ/ΣΗΣ ΕΘΝ.ΚΥΡ(ΑΚΥ 2002	10.169	10.169	0	29.295
9200424	ΕΞΟΔΑ ΠΑΡ.ΑΥΤΟ ΜΑΡΚΕΤ(ΑΚ.2002)	0	0	0	23.404
9200425	ΕΞΟΔΑ ΠΑΡΑΓ.ΕΡΓΑΣΙΑ-ΕΙΔ.ΕΚΔΟΣ.	0	0	0	364.182
9200426	ΕΞΟΔΑ ΠΑΡΑΓ.ΚΥΝΗΓΙ-9200800.4	0	0	0	277.024
9200427	ΟΔΗΓΟΣ ΓΙΑ ΤΗΝ ΠΟΛΗ(ΑΚΥΡ.2002)	0	0	0	22.092
9200428	ΑΤΕΛΙΕ ΕΘΝΟΥΣ-ΕΘΝΟΥΣ ΚΥΡΙΑΚΗΣ	0	0	0	252
9200431	ΕΞΟΔΑ ΠΑΡ.ΕΦ.ΠΡΩΙΝΗ-ΑΚΥΡ.2002	0	1.247.476	1.055.940	1.449.641
9200432	ΤΜΗΜΑ ΠΑΡΑΓΩΓΗΣ ΕΝΘ.ΕΙΚΟΝΕΣ	0	0	0	133.361
9200435	ΕΞΟΔΑ ΠΑΡΑΓ.ΕΝΘ."ΘΕΛΩ" ΠΕΜΠΤΗΣ	0	0	0	0
9200500	Δ/ΝΣΗ ΙΔΑΝΙΚΟ-ΜΕΝΟΥ	508.257	964.492	2.657.751	6.765.261
9200501	ΤΜΗΜ.ΣΕΛΙΔΟΠ.ΙΔΑΝ-ΜΕΝΟΥ-ΟΔ.ΑΓ.	68.743	129.286	90.342	101.787
9200502	ΤΜΗΜΑ ΣΥΝΤΑΞΗΣ ΙΔΑΝΙΚΟΥ	0	0	35.178	35.178
9200503	ΤΜΗΜΑ ΣΥΝΤΑΞΗΣ ΜΕΝΟΥ	0	0	40.485	59.091
9200600	ΤΜΗΜΑ ΣΥΝΤΑΞΗΣ ΣΙΝΕΜΑ	258.743	274.493	565.130	1.522.695
9200601	ΤΜΗΜΑ ΣΕΛΙΔΟΠΟΙΗΣΗΣ ΣΙΝΕΜΑ	0	0	10.149	76.499
9200701	ΥΠΟΣΤΗΡΙΞΗ ΠΑΡΑΓΩΓΗΣ	3.419.451	3.942.313	605.621	3.637.366
9200800	ΕΞΟΔΑ ΠΑΡΑΓ.ΕΚΔΟΣΕΩΝ ΚΥΝΟΛΟΓΙΑ	0	0	0	63.451
9200990	ΕΞΟΔΑ ΠΑΡΕΠ.ΥΠΗΡ.ΠΑΡΑΓ.ΔΡΑΣΤΗΡ	0	15.312.018	0	31.385.497
9201000	ΓΕΝΙΚΗ ΔΙΕΥΘ/ΝΣΗ	2.461.018	5.178.222	1.205.625	2.302.569
9201001	ΤΜΗΜΑ ΝΟΜΙΚΩΝ ΥΠΗΡΕΣΙΩΝ	34.305	72.767	529.647	970.442
9201002	ΕΞΟΔΑ ΠΑΡΕΠΟΜΕΝΩΝ ΔΡΑΣΤ/ΤΩΝ	1.488.657	3.383.997	23.371.941	41.361.399
9201003	ΒΟΗΘ.ΠΡΟΣΩΠΙΚΟ/ΟΔΗΓΟΙ	11.858	62.295	1.639.573	5.011.163
9201004	ΤΜΗΜΑ ΠΡΟΣΩΠΙΚΟΥ (1.1.99)	0	0	308.908	496.816
9201100	ΟΙΚΟΝΟΜΙΚΗ ΔΙΕΥΘΥΝΣΗ	925.509	1.666.334	145.465	730.966
9201101	ΤΜΗΜΑ ΒΟΗΘ.ΠΡΟΣΚΟΥ (31.12.98)	0	0	0	0
9201102	ΤΜΗΜΑ ΛΟΓΙΣΤΗΡΙΟΥ	0	6.000	143.996	237.761
9201103	ΟΙΚΟΝΟΜΙΚΟΣ ΠΡΟΓΡΑΜΜΑΤΙΣΜΟΣ	82.247	146.374	629.156	1.131.384
9201105	ΤΜΗΜ.ΚΟΣΤΟΛΟΓΗΣΗΣ &ΠΡΟΥΠΟΛ/ΜΟΥ	0	0	0	0
9201110	Δ/ΝΣΗ ΠΡΟΜΗΘΕΙΩΝ & LOGISTICS	132.614	333.697	493.756	827.090
9201120	ΤΜΗΜΑ ΜΗΧΑΝ/ΣΗΣ	27.919	79.297	232.564	412.104
9201125	ΤΜ.ΔΙΑΧ.ΠΡΟΣΦΟΡΩΝ(ΕΩΣ 31/12/00	121.812	382.332	0	0
9201700	ΔΝΣΗ ΠΛ/ΚΗΣ-ΤΕΧΝ-ΠΑΡ.31/12/00	175.343	519.305	0	0
9201703	ΔΝΣΗ ΠΛ/ΚΗΣ-ΤΕΧΝ-ΠΑΡ.& ΤΕΧΝ.ΥΠ	49.599.011	146.260.852	1.636.077	2.175.825
9201704	ΤΕΧΝΙΚΗ ΥΠΟΣΤ.ΚΤΙΡΙΩΝ-ΟΙΚΟΔ.ΕΡ	0	55.060.293	0	158.091.472
9203150	ΔΙΑΝΟΜΗ ΕΝΤΥΠΩΝ	329.017	770.438	19.695	50.030
9203250	Δ/ΝΣΗ ΠΩΛΗΣΕΩΝ ΕΘΝΟΥΣ-ΕΘΝ.ΚΥΡ.	69.187	125.642	2.394.169	4.111.745
9203251	ΤΜΗΜΑ ΠΩΛ.ΕΘΝ-ΕΘΝ.ΚΥΡ.31/12/00	130.685	319.773	0	0
9203252	ΤΜΗΜΑ ΠΩΛΗΣΕΩΝ ΙΔΑΝΙΚΟ ΣΠΙΤΙ	48.510	84.510	185.740	304.504
9203253	ΤΜΗΜΑ ΠΩΛΗΣΕΩΝ ΜΕΝΟΥ	0	0	4.383	4.383

		Ιουν-00	Δεκ-00	Ιουν-01	Δεκ-01
9203256	ΤΜΗΜΑ ΠΩΛΗΣΕΩΝ ΕΡΓΟΣΤΑΣΙΟΥ	59.952	165.986	349.328	556.795
9203258	ΤΜΗΜΑ ΠΩΛ.ΘΕΣ/ΚΗΣ-9203250 (02)	1.736.774	5.039.706	1.018.175	3.807.230
9203259	ΠΡΟΒΟΛΗ-ΠΡΟΩΦ.ΕΝΤ.& ΕΠΙΚΗΝ.ΔΙΑΓ	196.161	2.570.286	878.302	4.849.792
ΣΥΝΟΛΑ ΛΟΓΑΡΙΑΣΜΟΥ		72.942.597	72.942.597	196.401.912	196.401.912
ΛΟΓΑΡΙΑΣΜΟΣ	62.03.02	ΤΑΧΥΔΡΟΜΙΚΑ-COURIER			
9200200	Δ/ΝΣΗ ΕΡΓΟΣΤΑΣΙΟΥ	0	3.600	23.400	23.400
9200201	ΤΜΗΜΑ ΟΡΓΑΝΩΣΗΣ ΠΑΡΑΓΩΓΗΣ	0	0	5.850	5.850
9200202	ΤΜ.ΔΙΑΧΕΙΡΗΣΗΣ ΑΠΟΘΗΚΩΝ ΧΑΛΑΝΔ	0	0	0	0
9200203	ΤΜΗΜΑ ΕΡΓΟΣΤ.ΥΝΙΣΕΤ	0	0	35.241	35.241
9200205	ΤΜΗΜΑ ΕΡΓΟΣΤΑΣΙΟΥ POLYMAN	73.910	91.867	14.908	23.729
9200300	Δ/ΝΣΗ ΕΡΓΑΣΤ.ΓΡΑΦ.ΤΕΧΝΩΝ	4.318	29.222	3.784	104.531
9200305	ΤΜΗΜΑ ΕΠΕΞ/ΣΙΑΣ ΧΡΩΜΑΤΟΣ-ΕΙΚΟΝ	0	0	0	0
9200308	ΤΜΗΜΑ ΜΟΝΤΑΖ	0	0	0	0
9200309	ΔΗΜΙΟΥΡΓΙΚΟ ΤΜΗΜΑ (ΑΤΕΛΙΕ)	0	0	0	0
9200400	Δ/ΝΣΗ ΕΘΝΟΥΣ-ΕΘΝΟΥΣ ΚΥΡΙΑΚΗΣ	820	28.295	633	96.627
9200401	ΑΘΛΗΤΙΚΟ ΤΜΗΜΑ	267.851	576.641	358.970	516.935
9200402	ΤΗΛΕΟΠΤΙΚΟ-ΚΑΛΛ/ΚΟ ΤΜΗΜΑ 2002	14.036	756.856	12.297	912.628
9200403	ΤΜΗΜΑ ΑΡΧΕΙΟΥ	0	0	0	0
9200404	ΣΥΝΤΑΞΗ INTERNET(ΑΚΥΡ.ΓΙΑ 2002	0	0	0	0
9200405	ΤΜΗΜΑ ΣΥΝΤΑΞΗΣ ΘΕΣ/ΝΙΚΗΣ	6.000	15.000	12.700	21.150
9200406	ΤΜΗΜΑ ΔΙΟΡΘΩΣΗΣ ΕΘΝΟΥΣ-ΕΘΝ.ΚΥΡ	540	1.197	473	666
9200407	ΤΜΗΜΑ ΚΑΛΛΙΤΕΧΝΙΚΟ(ΑΚΥΡ.2002)	0	0	0	0
9200410	ΤΜΗΜΑ ΒΟΗΘ.ΠΡΟΣ.ΣΥΝΤΑΞΗΣ	0	0	0	0
9200411	ΤΜΗΜΑ ΣΥΝΤΑΞΗΣ ΕΘΝΟΥΣ	27.580	62.315	25.637	41.063
9200412	ΤΜΗΜΑ ΣΕΛΙΔ/ΣΗΣ ΕΘΝΟΥΣ-ΕΘΝ ΚΥΡ	7.196	15.954	6.306	8.885
9200413	ΤΜ.ΠΛΗΚΤΡ/ΓΗΣ ΕΘΝΟΣ-ΕΘΝΟΣ ΚΥΡ.	1.440	3.190	1.261	1.776
9200421	ΤΜΗΜΑ ΣΥΝΤΑΞΗΣ ΕΘΝΟΥΣ ΚΥΡΙΑΚΗΣ	20.316	41.989	15.611	36.444
9200423	ΕΞΟΔΑ ΠΑΡ.ΝΕΥ ΓΕΝ (ΑΚΥΡ.2002)	0	0	27.450	27.450
9200424	ΕΞΟΔΑ ΠΑΡ.ΑΥΤΟ ΜΑΡΚΕΤ(ΑΚ.2002)	0	5.382	0	0
9200425	ΕΞΟΔΑ ΠΑΡΑΓ.ΕΡΓΑΣΙΑ-ΕΙΔ.ΕΚΔΟΣ.	0	0	0	0
9200426	ΕΞΟΔΑ ΠΑΡΑΓ.ΚΥΝΗΓΙ-9200800.4	0	3.000	76.281	142.687
9200431	ΕΞΟΔΑ ΠΑΡ.ΕΦ.ΠΡΩΙΝΗ-ΑΚΥΡ.2002	0	0	134.750	257.800
9200432	ΤΜΗΜΑ ΠΑΡΑΓΩΓΗΣ ΕΝΘ.ΕΙΚΟΝΕΣ	0	0	0	0
9200433	ΤΜΗΜΑ ΕΙΔ.ΕΚΔΟΣΕΩΝ (9200436)	0	0	0	0
9200435	ΕΞΟΔΑ ΠΑΡΑΓ.ΕΝΘ."ΘΕΛΩ" ΠΕΜΠΤΗΣ	0	0	0	0
9200500	Δ/ΝΣΗ ΙΔΑΝΙΚΟ-ΜΕΝΟΥ	48.870	120.725	134.333	403.445
9200501	ΤΜΗΜ.ΣΕΛΙΔΟΠ.ΙΔΑΝ-ΜΕΝΟΥ.ΟΔ.ΑΓ.	0	0	0	0
9200502	ΤΜΗΜΑ ΣΥΝΤΑΞΗΣ ΙΔΑΝΙΚΟΥ	5.040	11.170	6.067	9.520
9200503	ΤΜΗΜΑ ΣΥΝΤΑΞΗΣ ΜΕΝΟΥ	0	0	0	0
9200504	ΤΜΗΜΑ ΣΥΝΤΑΞΗΣ ΟΔΗΓΟΥ ΑΓΟΡΑΣ	6.838	15.156	5.991	8.441
9200505	ΤΜΗΜΑ ΣΥΝΤΑΞΗΣ WEDDING	0	0	0	98.000
9200600	ΤΜΗΜΑ ΣΥΝΤΑΞΗΣ ΣΙΝΕΜΑ	325.787	658.304	307.194	622.700
9200601	ΤΜΗΜΑ ΣΕΛΙΔΟΠΟΙΗΣΗΣ ΣΙΝΕΜΑ	0	0	10.950	10.950
9200701	ΥΠΟΣΤΗΡΙΞΗ ΠΑΡΑΓΩΓΗΣ	108.471	250.450	117.833	186.696
9200800	ΕΞΟΔΑ ΠΑΡΑΓ.ΕΚΔΟΣΕΩΝ ΚΥΝΟΛΟΓΙΑ	0	0	124.430	343.460
92008001	ΕΞΟΔΑ ΠΑΡΑΓ.ΤΜ.ΠΕΡ.ΚΥΝΟΛΟΓΙΑΣ	0	0	0	0
92008004	ΕΞΟΔΑ ΠΑΡΑΓ.ΚΥΝΗΓΙ	0	0	0	0
9200900	Δ/ΝΣΗ ΣΥΝΤ.ΑΘΛ.ΕΦΗΜ.-ΑΚΥΡΟ	0	0	0	0
9200990	ΕΞΟΔΑ ΠΑΡΕΠ.ΥΠΗΡ.ΠΑΡΑΓ.ΔΡΑΣΤΗΡ	0	919.013	0	1.462.330
9201000	ΓΕΝΙΚΗ ΔΙΕΥΘ/ΝΣΗ	74.345	344.740	109.263	225.860
9201001	ΤΜΗΜΑ ΝΟΜΙΚΩΝ ΥΠΗΡΕΣΙΩΝ	11.900	23.283	16.191	105.765
9201002	ΕΞΟΔΑ ΠΑΡΕΠΟΜΕΝΩΝ ΔΡΑΣΤ/ΤΩΝ	0	21.302	189.800	1.575.914
9201003	ΒΟΗΘ.ΠΡΟΣΩΠΙΚΟ/ΟΔΗΓΟΙ	79.491	122.178	30.745	51.318
9201004	ΤΜΗΜΑ ΠΡΟΣΩΠΙΚΟΥ (1.1.99)	27.804	71.782	31.401	90.194
9201100	ΟΙΚΟΝΟΜΙΚΗ ΔΙΕΥΘΥΝΣΗ	33.389	13.909.949	51.168	96.679
9201101	ΤΜΗΜΑ ΒΟΗΘ.ΠΡΟΣ/ΚΟΥ (31.12.98)	0	0	0	0
9201102	ΤΜΗΜΑ ΛΟΓΙΣΤΗΡΙΟΥ	1.980	4.388	1.133	1.182
9201103	ΟΙΚΟΝΟΜΙΚΟΣ ΠΡΟΓΡΑΜΜΑΤΙΣΜΟΣ	542.239	1.191.925	498.644	1.234.157
9201104	ΤΜΗΜΑ ΠΡΟΣΩΠΙΚΟΥ(ΕΩΣ 31.12.98)	0	0	0	0
9201110	Δ/ΝΣΗ ΠΡΟΜΗΘΕΙΩΝ & LOGISTICS	78.426	211.945	81.517	171.323
9201120	ΤΜΗΜΑ ΜΗΧΑΝ/ΣΗΣ	7.378	16.353	6.466	14.359
9201125	ΤΜ.ΔΙΑΧ.ΠΡΟΣΦΟΡΩΝ(ΕΩΣ 31/12/00	4.137.700	4.574.111	0	0
9201700	Δ/ΝΣΗ ΠΛ/ΚΗΣ-ΤΕΧΝ-ΠΑΡ.31/12/00	12.262	48.336	0	0

			Ιουν-00	Δεκ-00	Ιουν-01	Δεκ-01				
9201702		ΜΗΧΑΝΟΓΡΑΦΗΣΗ (ΕΩΣ 31.12.98)	0	0	0	0				
9201703		Δ/ΝΣΗ ΠΛ/ΚΗΣ-ΤΕΧΝ-ΠΑΡ & ΤΕΧΝ.ΥΠ	16.979	5.023.893	32.118	20.572.410	25.458	1.041.786	57.588	3.624.339
9203250		Δ/ΝΣΗ ΠΩΛΗΣΕΩΝ ΕΘΝΟΥΣ-ΕΘΝ.ΚΥΡ.	1.372.064		2.403.804		9.113.518		16.475.094	
9203251		ΤΜΗΜΑ ΠΩΛ.ΕΘΝ-ΕΘΝ.ΚΥΡ.31/12/00	6.682.061		13.264.303		0		0	
9203252		ΤΜΗΜΑ ΠΩΛΗΣΕΩΝ ΙΔΑΝΙΚΟ ΣΠΙΤΙ	2.809.282		5.311.977		2.727.381		5.881.553	
9203253		ΤΜΗΜΑ ΠΩΛΗΣΕΩΝ ΜΕΝΟΥ	218.019		392.542		939.644		1.399.196	
9203254		ΤΜΗΜΑ ΠΩΛΗΣΕΩΝ ΟΔΗΓΟΣ ΑΓΟΡΑΣ	0		1.260.000		0		858.450	
9203255		ΤΜΗΜΑ ΠΩΛΗΣΕΩΝ ΣΙΝΕΜΑ	0		0		0		0	
9203256		ΤΜΗΜΑ ΠΩΛΗΣΕΩΝ ΕΡΓΟΣΤΑΣΙΟΥ	672.225		1.550.092		745.488		1.200.214	
9203257		ΤΜΗΜΑ ΠΩΛΗΣΕΩΝ WEDDING	0		0		0		53.000	
9203258		ΤΜΗΜΑ ΠΩΛ.ΘΕΣ/ΚΗΣ-9203250 (02)	152.388		322.833		114.775		174.289	
9203259		ΠΡΟΒΟΛΗ-ΠΡΟΩΘ.ΕΝΤ.& ΕΠΙΚΝ.ΔΙΑΓ	2.023.870		4.151.278		2.254.559		7.349.250	
92032701		ΕΞΟΔΑ ΠΩΛΗΣΕΩΝ ΠΕΡ.ΚΥΝΟΛΟΓΙΑΣ	0		0		0		0	
92032704		ΕΞΟΔΑ ΠΩΛΗΣΕΩΝ ΚΥΝΗΓΙ	0	13.929.909	0	28.656.829	0	15.895.365	0	33.391.046
ΣΥΝΟΛΑ ΛΟΓΑΡΙΑΣΜΟΥ			19.872.815	19.872.815	51.919.552	51.919.552	18.399.481	18.399.481	40.955.459	40.955.459
ΛΟΓΑΡΙΑΣΜΟΣ	62.03.95	ΤΗΛΕΦΩΝΙΚΑ-ΚΙΝΗΤΑ								
9200200		Δ/ΝΣΗ ΕΡΓΟΣΤΑΣΙΟΥ	0	0	0	515.102			965.954	
9200201		ΤΜΗΜΑ ΟΡΓΑΝΩΣΗΣ ΠΑΡΑΓΩΓΗΣ	0	0	0	71.157			162.714	
9200202		ΤΜ.ΔΙΑΧΕΙΡΗΣΗΣ ΑΠΟΘΗΚΩΝ ΧΑΛΑΝΔ	0	0	0	0			0	
9200300		Δ/ΝΣΗ ΕΡΓΑΣΤ.ΓΡΑΦ.ΤΕΧΝΩΝ	0	0	0	232.824			511.028	
9200400		Δ/ΝΣΗ ΕΘΝΟΥΣ-ΕΘΝΟΥΣ ΚΥΡΙΑΚΗΣ	0	0	0	21.799			38.917	
9200401		ΑΘΛΗΤΙΚΟ ΤΜΗΜΑ	0	0	0	753.954			2.231.133	
9200402		ΤΗΛΕΟΠΤΙΚΟ-ΚΑΛΛ/ΚΟ ΤΜΗΜΑ 2002	0	0	0	29.925			97.596	
9200405		ΤΜΗΜΑ ΣΥΝΤΑΞΗΣ ΘΕΣ/ΝΙΚΗΣ	0	0	0	99.594			195.686	
9200407		ΤΜΗΜΑ ΚΑΛΛΙΤΕΧΝΙΚΟ(ΑΚΥΡ.2002)	0	0	0	144.080			248.397	
9200409		ΤΜΗΜΑ ΦΩΤΟΓΡΑΦΩΝ	0	0	0	38.069			66.457	
9200410		ΤΜΗΜΑ ΒΟΗΘ.ΠΡΟΣ.ΣΥΝΤΑΞΗΣ	0	0	0	20.000			20.000	
9200411		ΤΜΗΜΑ ΣΥΝΤΑΞΗΣ ΕΘΝΟΥΣ	0	0	0	1.361.638			12.442.585	
9200421		ΤΜΗΜΑ ΣΥΝΤΑΞΗΣ ΕΘΝΟΥΣ ΚΥΡΙΑΚΗΣ	0	0	0	1.042.388			1.955.732	
9200432		ΤΜΗΜΑ ΠΑΡΑΓΩΓΗΣ ΕΝΘ.ΕΙΚΟΝΕΣ	0	0	0	0			0	
9200433		ΤΜΗΜΑ ΕΙΔ.ΕΚΔΟΣΕΩΝ (9200436)	0	0	0	0			0	
9200500		Δ/ΝΣΗ ΙΔΑΝΙΚΟ-ΜΕΝΟΥ	0	0	0	294.258			583.888	
9200501		ΤΜΗΜ.ΣΕΛΙΔΟΠ.ΙΔΑΝ-ΜΕΝΟΥ-ΟΔ.ΑΓ.	0	0	0	53.846			107.559	
9200600		ΤΜΗΜΑ ΣΥΝΤΑΞΗΣ ΣΙΝΕΜΑ	0	0	0	77.570			129.365	
9200701		ΥΠΟΣΤΗΡΙΞΗ ΠΑΡΑΓΩΓΗΣ	0	0	0	285.868	5.042.072		519.369	20.276.380
9201000		ΓΕΝΙΚΗ ΔΙΕΥΘ/ΝΣΗ	0	0	0	1.648.536			3.439.798	
9201001		ΤΜΗΜΑ ΝΟΜΙΚΩΝ ΥΠΗΡΕΣΙΩΝ	0	0	0	0			0	
9201003		ΒΟΗΘ.ΠΡΟΣΩΠΙΚΟ/ΟΔΗΓΟΙ	0	0	0	45.772			103.637	
9201100		ΟΙΚΟΝΟΜΙΚΗ ΔΙΕΥΘΥΝΣΗ	0	0	0	48.781			103.751	
9201103		ΟΙΚΟΝΟΜΙΚΟΣ ΠΡΟΓΡΑΜΜΑΤΙΣΜΟΣ	0	0	0	35.237			71.237	
9201110		Δ/ΝΣΗ ΠΡΟΜΗΘΕΙΩΝ & LOGISTICS	0	0	0	94.699			283.337	
9201120		ΤΜΗΜΑ ΜΗΧΑΝ/ΣΗΣ	0	0	0	45.602			102.379	
9201703		Δ/ΝΣΗ ΠΛ/ΚΗΣ-ΤΕΧΝ-ΠΑΡ.& ΤΕΧΝ.ΥΠ	0	0	0	375.233			643.720	
9201704		ΤΕΧΝΙΚΗ ΥΠΟΣΤ.ΚΤΙΡΙΩΝ-ΟΙΚΟΔ.ΕΡ	0	0	0	193.357	2.487.217		374.257	5.122.116
9203150		ΔΙΑΝΟΜΗ ΕΝΤΥΠΩΝ	0	0	0	56.607			115.826	
9203250		Δ/ΝΣΗ ΠΩΛΗΣΕΩΝ ΕΘΝΟΥΣ-ΕΘΝ.ΚΥΡ.	0	0	0	70.706			314.228	
9203252		ΤΜΗΜΑ ΠΩΛΗΣΕΩΝ ΙΔΑΝΙΚΟ ΣΠΙΤΙ	0	0	0	54.000			108.000	
9203256		ΤΜΗΜΑ ΠΩΛΗΣΕΩΝ ΕΡΓΟΣΤΑΣΙΟΥ	0	0	0	98.668			218.763	
9203259		ΠΡΟΒΟΛΗ-ΠΡΟΩΘ.ΕΝΤ.& ΕΠΙΚΝ.ΔΙΑΓ	0	0	0	164.965	444.946		341.156	1.097.973
ΣΥΝΟΛΑ ΛΟΓΑΡΙΑΣΜΟΥ			0	0	0	7.974.235	7.974.235		26.496.469	26.496.469
ΛΟΓΑΡΙΑΣΜΟΣ	62.03.96	ΤΗΛΕΦΩΝΙΚΑ-ΕΥΘΕΙΕΣ ΓΡΑΜΜΕ								
9200213		ΔΙΑΧΕΙΡΗΣΗ ΑΠΟΘΗΚΩΝ ΜΕΚ	0	0	0	103.980			260.090	
9200411		ΤΜΗΜΑ ΣΥΝΤΑΞΗΣ ΕΘΝΟΥΣ	0	0	0	241.713			556.548	
9200421		ΤΜΗΜΑ ΣΥΝΤΑΞΗΣ ΕΘΝΟΥΣ ΚΥΡΙΑΚΗΣ	0	0	0	22.393			22.393	
9200431		ΕΞΟΔΑ ΠΑΡ.ΕΦ.ΠΡΩΙΝΗ-ΑΚΥΡ.2002	0	0	0	781.184			1.653.577	
9200500		Δ/ΝΣΗ ΙΔΑΝΙΚΟ-ΜΕΝΟΥ	0	0	0	218.045			199.325	
9200600		ΤΜΗΜΑ ΣΥΝΤΑΞΗΣ ΣΙΝΕΜΑ	0	0	0	41.980			37.300	
9200701		ΥΠΟΣΤΗΡΙΞΗ ΠΑΡΑΓΩΓΗΣ	0	0	0	537.572			1.344.544	
9200990		ΕΞΟΔΑ ΠΑΡΕΠ.ΥΠΗΡ.ΠΑΡΑΓ.ΔΡΑΣΤΗΡ	0	0	0	0	1.946.867		0	4.073.777
9201002		ΕΞΟΔΑ ΠΑΡΕΠΟΜΕΝΩΝ ΔΡΑΣΤΗΡΙΩΝ	0	0	0	2.175.302	2.175.302		5.382.563	5.382.563
9203250		Δ/ΝΣΗ ΠΩΛΗΣΕΩΝ ΕΘΝΟΥΣ-ΕΘΝ.ΚΥΡ.	0	0	0	311.990	311.990		780.211	780.211
ΣΥΝΟΛΑ ΛΟΓΑΡΙΑΣΜΟΥ			0	0	0	4.434.159	4.434.159		10.236.551	10.236.551

		Ιουν-00		Δεκ-00		Ιουν-01		Δεκ-01	
ΛΟΓΑΡΙΑΣΜΟΣ	62.03.03	ΔΙΑΦΟΡΑ ΕΞΟΔΑ ΤΗΛΕΠΙΚΟΙΝΩ							
ΛΟΓΑΡΙΑΣΜΟΣ	62.03.99	ΠΑΓΙΟ ΤΕΛΟΣ ΜΙΣΘ.ΓΡΑΜΜ.ΕΚ							
	9200411	ΤΜΗΜΑ ΣΥΝΤΑΞΗΣ ΕΘΝΟΥΣ	0	0	0	2.418.300	0	4.272.330	0
	9200701	ΥΠΟΣΤΗΡΙΞΗ ΠΑΡΑΓΩΓΗΣ	4.641.660	4.641.660	9.338.553	9.338.553	0	2.418.300	0
	9201002	ΕΞΟΔΑ ΠΑΡΕΠΟΜΕΝΩΝ ΔΡΑΣΤ/ΤΩΝ	4.641.660	4.641.660	9.338.553	9.338.553	2.418.300	2.418.300	4.272.330
ΣΥΝΟΛΑ ΛΟΓΑΡΙΑΣΜΟΥ			9.283.320	9.283.320	18.677.106	18.677.106	4.836.600	4.836.600	8.544.660
ΛΟΓΑΡΙΑΣΜΟΣ	62.04.01	ΕΝΟΙΚΙΑ ΚΤΙΡΙΩΝ-ΤΕΧΝΙΚΩΝ							
	9200202	ΤΜ.ΔΙΑΧΕΙΡΗΣΗΣ ΑΠΟΘΗΚΩΝ ΧΑΛΑΝΔ	12.789.900	0	25.579.800	0	0	0	0
	9200213	ΔΙΑΧΕΙΡΗΣΗ ΑΠΟΘΗΚΩΝ ΜΕΚ	0	0	0	12.326.934	0	24.653.868	0
	9200400	Δ/ΝΣΗ ΕΘΝΟΥΣ-ΕΘΝΟΥΣ ΚΥΡΙΑΚΗΣ	1.313.400	0	2.657.400	0	1.344.000	2.741.760	0
	9200405	ΤΜΗΜΑ ΣΥΝΤΑΞΗΣ ΘΕΣ/ΝΙΚΗΣ	3.808.854	0	7.693.884	0	2.455.134	4.951.186	0
	9200411	ΤΜΗΜΑ ΣΥΝΤΑΞΗΣ ΕΘΝΟΥΣ	900.306	0	1.800.612	0	922.812	1.868.130	0
	9200990	ΕΞΟΔΑ ΠΑΡΕΠ.ΥΠΗΡ.ΠΑΡΑΓ.ΔΡΑΣΤΗΡ	0	18.812.460	0	37.731.696	0	17.048.880	0
	9201000	ΓΕΝΙΚΗ ΔΙΕΥΘ/ΝΣΗ	0	0	18.500.000	0	0	0	34.214.944
	9201002	ΕΞΟΔΑ ΠΑΡΕΠΟΜΕΝΩΝ ΔΡΑΣΤ/ΤΩΝ	7.400.000	0	105.736.203	0	51.817.248	121.849.506	0
	9201125	ΤΜ.ΔΙΑΧ.ΠΡΟΣΦΟΡΩΝ(ΕΩΣ 31/12/00	41.351.300	0	0	0	0	0	0
	9201703	ΔΝΣΗ ΠΛ/ΚΗΣ-ΤΕΧΝ-ΠΑΡ.& ΤΕΧΝ.ΥΠ	0	0	0	0	0	0	0
	9201704	ΤΕΧΝΙΚΗ ΥΠΟΣΤ.ΚΤΙΡΙΩΝ-ΟΙΚΟΔ.ΕΡ	0	48.751.300	0	124.236.203	11.100.000	62.917.248	22.847.500
	9203250	Δ/ΝΣΗ ΠΩΛΗΣΕΩΝ ΕΘΝΟΥΣ-ΕΘΝ.ΚΥΡ.	2.277.960	2.277.960	13.684.149	13.684.149	4.979.034	4.979.034	9.958.068
ΣΥΝΟΛΑ ΛΟΓΑΡΙΑΣΜΟΥ			69.841.720	69.841.720	175.652.048	175.652.048	84.945.162	84.945.162	188.870.018
ΛΟΓΑΡΙΑΣΜΟΣ	62.04.02	ΕΝΟΙΚΙΑ ΜΗΧ/ΤΩΝ-ΤΕΧΝ.ΕΓΚ.							
	9200202	ΤΜ.ΔΙΑΧΕΙΡΗΣΗΣ ΑΠΟΘΗΚΩΝ ΧΑΛΑΝΔ	0	0	355.011	0	710.022	1.420.043	0
	9200203	ΤΜΗΜΑ ΕΡΓΟΣΤ. UNISET	0	0	69.025.104	0	138.050.208	276.100.416	0
	9200205	ΤΜΗΜΑ ΕΡΓΟΣΤΑΣΙΟΥ POLYMAN	0	0	27.986.160	0	55.972.320	111.944.640	0
	9200210	ΤΜΗΜΑ ΕΡΓΟΣΤΑΣΙΟΥ UNIMAN	0	0	1.633.725	0	3.267.450	6.534.900	0
	9200305	ΤΜΗΜΑ ΕΠΕΞ/ΣΙΑΣ ΧΡΩΜΑΤΟΣ-ΕΙΚΟΝ	0	0	0	99.000.000	0	198.000.000	395.999.999
ΣΥΝΟΛΑ ΛΟΓΑΡΙΑΣΜΟΥ			0	0	99.000.000	99.000.000	198.000.000	395.999.999	395.999.999
ΛΟΓΑΡΙΑΣΜΟΣ	62.04.03	ΕΝΟΙΚΙΑ ΜΕΤΑΦΟΡΙΚΩΝ ΜΕΣΩΝ							
	9200421	ΤΜΗΜΑ ΣΥΝΤΑΞΗΣ ΕΘΝΟΥΣ ΚΥΡΙΑΚΗΣ	0	0	418.500	0	0	0	0
	9200435	ΕΞΟΔΑ ΠΑΡΑΓ.ΕΝΘ."ΘΕΛΩ" ΠΕΜΠΤΗΣ	0	0	0	418.500	0	0	0
ΣΥΝΟΛΑ ΛΟΓΑΡΙΑΣΜΟΥ			0	0	418.500	418.500	0	0	0
ΛΟΓΑΡΙΑΣΜΟΣ	62.04.05	ΕΝΟΙΚΙΑ ΜΗΧΑΝΟΓΡΑΦΙΚΩΝ ΜΕ							
	9200701	ΥΠΟΣΤΗΡΙΞΗ ΠΑΡΑΓΩΓΗΣ	0	0	0	0	0	0	0
	9201004	ΤΜΗΜΑ ΠΡΟΣΩΠΙΚΟΥ (1.1.99)	0	0	0	0	0	0	0
	9201120	ΤΜΗΜΑ ΜΗΧΑΝ/ΣΗΣ	0	0	0	0	0	0	0
ΣΥΝΟΛΑ ΛΟΓΑΡΙΑΣΜΟΥ			0	0	0	0	0	0	0
ΛΟΓΑΡΙΑΣΜΟΣ	62.04.06	ΕΝΟΙΚΙΑ ΛΟΙΠΟΥ ΕΞΟΠΛΙΣΜΟΥ							
	9200432	ΤΜΗΜΑ ΠΑΡΑΓΩΓΗΣ ΕΝΘ.ΕΙΚΟΝΕΣ	0	0	0	0	0	0	0
	9200435	ΕΞΟΔΑ ΠΑΡΑΓ.ΕΝΘ."ΘΕΛΩ" ΠΕΜΠΤΗΣ	0	0	0	0	0	0	0
	9201702	ΜΗΧΑΝΟΓΡΑΦΗΣΗ (ΕΩΣ 31.12.98)	0	0	0	0	0	0	0
	9201703	ΔΝΣΗ ΠΛ/ΚΗΣ-ΤΕΧΝ-ΠΑΡ.& ΤΕΧΝ.ΥΠ	0	0	0	0	0	0	0
ΣΥΝΟΛΑ ΛΟΓΑΡΙΑΣΜΟΥ			0	0	0	0	0	0	0
ΛΟΓΑΡΙΑΣΜΟΣ	62.04.08	ΕΝΟΙΚΙΑ ΦΩΤΕΙΝΩΝ ΕΠΙΓΡΑΦΩ							
	9203259	ΠΡΟΒΟΛΗ-ΠΡΟΩΘ.ΕΝΤ.& ΕΠΙΚΝ.ΔΙΑΓ	0	0	0	0	0	0	0
ΣΥΝΟΛΑ ΛΟΓΑΡΙΑΣΜΟΥ			0	0	0	0	0	0	0
ΛΟΓΑΡΙΑΣΜΟΣ	62.04.20	ΕΝΟΙΚΙΑ ΜΙΣΘΩΣΕΩΝ LEASING ΜΗΧ.							
	9200200	Δ/ΝΣΗ ΕΡΓΟΣΤΑΣΙΟΥ	44.146.775	0	85.796.784	0	0	0	0
	9200204	ΤΜΗΜΑ ΕΡΓΟΣΤΑΣΙΟΥ LITHOMAN	0	0	0	0	0	0	0
	9200212	ΕΞΟΔΑ ΠΑΡΑΓΩΓΗΣ ΕΝΘΕΣΗΣ	0	0	0	22.553.867	0	22.553.867	0
	9200300	ΔΝΣΗ ΕΡΓΑΣΤ.ΓΡΑΦ.ΤΕΧΝΩΝ	0	0	0	0	0	0	0
	9200305	ΤΜΗΜΑ ΕΠΕΞ/ΣΙΑΣ ΧΡΩΜΑΤΟΣ-ΕΙΚΟΝ	2.689.638	0	2.689.638	0	0	0	0
	9200307	ΤΜΗΜΑ ΕΞΟΔΟΥ	4.781.580	51.617.993	4.781.580	93.268.002	0	22.553.867	22.553.867
ΣΥΝΟΛΑ ΛΟΓΑΡΙΑΣΜΟΥ			51.617.993	51.617.993	93.268.002	93.268.002	22.553.867	22.553.867	22.553.867
ΛΟΓΑΡΙΑΣΜΟΣ	62.04.25.00	ΕΝΟΙΚΙΟ ΜΙΣΘ.CC1000 ΑΥΤ.Υ							
	9201003	ΒΟΗΘ.ΠΡΟΣΩΠΙΚΟ/ΟΔΗΓΟΙ	672.600	0	1.345.200	0	188.168	188.168	0

		Ιουν-00		Δεκ-00		Ιουν-01		Δεκ-01	
9201101	ΤΜΗΜΑ ΒΟΗΘ.ΠΡΟΣ/ΚΟΥ (31.12.98)	0	672.600	0	1.345.200	0	188.168	0	188.168
ΣΥΝΟΛΑ ΛΟΓΑΡΙΑΣΜΟΥ		672.600	672.600	1.345.200	1.345.200	188.168	188.168	188.168	188.168
ΛΟΓΑΡΙΑΣΜΟΣ	62.04.25.01 ΕΝΟΙΚΙΟ ΜΙΣΘ. CC1000 ΑΥΤ.Υ								
9201003	ΒΟΗΘ.ΠΡΟΣΩΠΙΚΟ/ΟΔΗΓΟΙ	672.600		1.345.200		188.167		188.167	
9201101	ΤΜΗΜΑ ΒΟΗΘ.ΠΡΟΣ/ΚΟΥ (31.12.98)	0	672.600	0	1.345.200	0	188.167	0	188.167
ΣΥΝΟΛΑ ΛΟΓΑΡΙΑΣΜΟΥ		672.600	672.600	1.345.200	1.345.200	188.167	188.167	188.167	188.167
ΛΟΓΑΡΙΑΣΜΟΣ	62.04.25.02 ΕΝΟΙΚΙΟ ΜΙΣΘ. CC1000 ΑΥΤ.Υ								
9200300	Δ/ΝΣΗ ΕΡΓΑΣΤ.ΓΡΑΦ. ΤΕΧΝΩΝ	112.100	112.100	112.100	112.100	0	0	0	0
9201003	ΒΟΗΘ.ΠΡΟΣΩΠΙΚΟ/ΟΔΗΓΟΙ	560.500		1.233.100		188.167		188.167	
9201101	ΤΜΗΜΑ ΒΟΗΘ.ΠΡΟΣ/ΚΟΥ (31.12.98)	0	560.500	0	1.233.100	0	188.167	0	188.167
ΣΥΝΟΛΑ ΛΟΓΑΡΙΑΣΜΟΥ		672.600	672.600	1.345.200	1.345.200	188.167	188.167	188.167	188.167
ΛΟΓΑΡΙΑΣΜΟΣ	62.04.25.03 ΕΝΟΙΚΙΟ ΜΙΣΘ. CC1400 ΑΥΤ.Υ								
9200300	Δ/ΝΣΗ ΕΡΓΑΣΤ.ΓΡΑΦ. ΤΕΧΝΩΝ	1.062.000	1.062.000	2.124.000	2.124.000	303.429	303.429	303.429	303.429
ΣΥΝΟΛΑ ΛΟΓΑΡΙΑΣΜΟΥ		1.062.000	1.062.000	2.124.000	2.124.000	303.429	303.429	303.429	303.429
ΛΟΓΑΡΙΑΣΜΟΣ	62.04.25.04 ΕΝΟΙΚΙΟ ΜΙΣΘ. CC1600 ΑΥΤ.Υ								
9201100	ΟΙΚΟΝΟΜΙΚΗ ΔΙΕΥΘΥΝΣΗ	1.714.858	1.714.858	1.714.858	1.714.858	0	0	0	0
ΣΥΝΟΛΑ ΛΟΓΑΡΙΑΣΜΟΥ		1.714.858	1.714.858	1.714.858	1.714.858	0	0	0	0
ΛΟΓΑΡΙΑΣΜΟΣ	62.04.25.05 ΕΝΟΙΚΙΟ ΜΙΣΘ. CC1600 ΑΥΤ.Υ								
9201003	ΒΟΗΘ.ΠΡΟΣΩΠΙΚΟ/ΟΔΗΓΟΙ	0		0		0		0	
9201101	ΤΜΗΜΑ ΒΟΗΘ.ΠΡΟΣ/ΚΟΥ (31.12.98)	0	0	0	0	0	0	0	0
ΣΥΝΟΛΑ ΛΟΓΑΡΙΑΣΜΟΥ		0	0	0	0	0	0	0	0
ΛΟΓΑΡΙΑΣΜΟΣ	62.04.25.06 ΕΝΟΙΚΙΟ ΜΙΣΘ. CC1600 ΑΥΤ.Υ								
9201003	ΒΟΗΘ.ΠΡΟΣΩΠΙΚΟ/ΟΔΗΓΟΙ	1.274.400		0		0		0	
9201101	ΤΜΗΜΑ ΒΟΗΘ.ΠΡΟΣ/ΚΟΥ (31.12.98)	0	1.274.400	0	0	0	0	0	0
9203150	ΔΙΑΝΟΜΗ ΕΝΤΥΠΩΝ	0	0	2.548.800	2.548.800	465.910	465.910	465.910	465.910
ΣΥΝΟΛΑ ΛΟΓΑΡΙΑΣΜΟΥ		1.274.400	1.274.400	2.548.800	2.548.800	465.910	465.910	465.910	465.910
ΛΟΓΑΡΙΑΣΜΟΣ	62.04.25.07 ΕΝΟΙΚΙΟ ΜΙΣΘ. CC 4000 ΑΥΤ.								
9201000	ΓΕΝΙΚΗ ΔΙΕΥΘ/ΝΣΗ	3.759.480		6.265.800		3.759.480		7.518.960	
9201003	ΒΟΗΘ.ΠΡΟΣΩΠΙΚΟ/ΟΔΗΓΟΙ	0	3.759.480	1.253.160	7.518.960	0	3.759.480	0	7.518.960
ΣΥΝΟΛΑ ΛΟΓΑΡΙΑΣΜΟΥ		3.759.480	3.759.480	7.518.960	7.518.960	3.759.480	3.759.480	7.518.960	7.518.960
ΛΟΓΑΡΙΑΣΜΟΣ	62.04.25.08 ΕΝΟΙΚΙΟ ΜΙΣΘ. CC 2000 BMW								
9201000	ΓΕΝΙΚΗ ΔΙΕΥΘ/ΝΣΗ	4.253.333	4.253.333	9.533.333	9.533.333	5.280.000	5.280.000	10.560.000	10.560.000
ΣΥΝΟΛΑ ΛΟΓΑΡΙΑΣΜΟΥ		4.253.333	4.253.333	9.533.333	9.533.333	5.280.000	5.280.000	10.560.000	10.560.000
ΛΟΓΑΡΙΑΣΜΟΣ	62.04.25.09 ΕΝΟΙΚΙΟ ΜΙΣΘ. CC1400 OPEL-								
9200701	ΥΠΟΣΤΗΡΙΞΗ ΠΑΡΑΓΩΓΗΣ	0	0	0	0	640.150	640.150	1.408.330	1.408.330
9201110	Δ/ΝΣΗ ΠΡΟΜΗΘΕΙΩΝ & LOGISTICS	512.120	512.120	1.280.300	1.280.300	128.030	128.030	128.030	128.030
ΣΥΝΟΛΑ ΛΟΓΑΡΙΑΣΜΟΥ		512.120	512.120	1.280.300	1.280.300	768.180	768.180	1.536.360	1.536.360
ΛΟΓΑΡΙΑΣΜΟΣ	62.04.25.10 ΕΝΟΙΚΙΟ ΜΙΣΘ. CC1400 ΑΥΤ.Υ								
9201003	ΒΟΗΘ.ΠΡΟΣΩΠΙΚΟ/ΟΔΗΓΟΙ	315.336	315.336	1.091.424	1.091.424	776.088	776.088	1.552.176	1.552.176
ΣΥΝΟΛΑ ΛΟΓΑΡΙΑΣΜΟΥ		315.336	315.336	1.091.424	1.091.424	776.088	776.088	1.552.176	1.552.176
ΛΟΓΑΡΙΑΣΜΟΣ	62.04.25.11 ΕΝΟΙΚΙΟ ΜΙΣΘ. CC1400 ΑΥΤ.Υ								
9201003	ΒΟΗΘ.ΠΡΟΣΩΠΙΚΟ/ΟΔΗΓΟΙ	0		402.042		536.056		1.340.145	
9201100	ΟΙΚΟΝΟΜΙΚΗ ΔΙΕΥΘΥΝΣΗ	0	0	0	402.042	134.014	670.070	134.014	1.474.159
9203258	ΤΜΗΜΑ ΠΩΛ.ΘΕΣ/ΚΗΣ-9203250 (02)	328.326	328.326	730.368	730.368	134.014	134.014	134.014	134.014
ΣΥΝΟΛΑ ΛΟΓΑΡΙΑΣΜΟΥ		328.326	328.326	1.132.410	1.132.410	804.084	804.084	1.608.173	1.608.173
ΛΟΓΑΡΙΑΣΜΟΣ	62.04.25.12 ΕΝΟΙΚΙΟ ΜΙΣΘ. CC1400 ΑΥΤ.Υ								
9200405	ΤΜΗΜΑ ΣΥΝΤΑΞΗΣ ΘΕΣ/ΝΙΚΗΣ	315.336	315.336	1.091.424	1.091.424	776.088	776.088	1.552.176	1.552.176
ΣΥΝΟΛΑ ΛΟΓΑΡΙΑΣΜΟΥ		315.336	315.336	1.091.424	1.091.424	776.088	776.088	1.552.176	1.552.176
ΛΟΓΑΡΙΑΣΜΟΣ	62.04.25.13 ΕΝΟΙΚΙΟ ΜΙΣΘ. CC 1400 OPEL								
9201003	ΒΟΗΘ.ΠΡΟΣΩΠΙΚΟ/ΟΔΗΓΟΙ	0		0		660.800		1.453.760	
9201100	ΟΙΚΟΝΟΜΙΚΗ ΔΙΕΥΘΥΝΣΗ	166.266	166.266	959.226	959.226	132.160	792.960	132.160	1.585.920

			Ιουν-00		Δεκ-00		Ιουν-01		Δεκ-01	
ΣΥΝΟΛΑ ΛΟΓΑΡΙΑΣΜΟΥ			166.266	166.266	959.226	959.226	792.960	792.960	1.585.920	1.585.920
ΛΟΓΑΡΙΑΣΜΟΣ	62.04.25.14	ΕΝΟΙΚΙΟ ΜΙΣΘ. CC 1400 OPEL								
9201120		ΤΜΗΜΑ ΜΗΧΑΝ/ΣΗΣ	160.328	160.328	924.968	924.968	764.640	764.640	1.529.280	1.529.280
ΣΥΝΟΛΑ ΛΟΓΑΡΙΑΣΜΟΥ			160.328	160.328	924.968	924.968	764.640	764.640	1.529.280	1.529.280
ΛΟΓΑΡΙΑΣΜΟΣ	62.04.25.15	ΕΝΟΙΚΙΟ ΜΙΣΘ. CC 1800 AUDI								
9201000		ΓΕΝΙΚΗ ΔΙΕΥΘ/ΝΣΗ	0	0	0	0	0	0	4.396.680	0
9201001		ΤΜΗΜΑ ΝΟΜΙΚΩΝ ΥΠΗΡΕΣΙΩΝ	0	0	0	0	0	0	1.465.560	0
9201100		ΟΙΚΟΝΟΜΙΚΗ ΔΙΕΥΘΥΝΣΗ	598.831	598.831	3.529.951	3.529.951	2.931.120	2.931.120	0	5.862.240
ΣΥΝΟΛΑ ΛΟΓΑΡΙΑΣΜΟΥ			598.831	598.831	3.529.951	3.529.951	2.931.120	2.931.120	5.862.240	5.862.240
ΛΟΓΑΡΙΑΣΜΟΣ	62.04.25.16	ΕΝΟΙΚ. ΜΙΣΘ. CC2000SUZUKI G								
9203250		Δ/ΝΣΗ ΠΩΛΗΣΕΩΝ ΕΘΝΟΥΣ-ΕΘΝ.ΚΥΡ.	0	0	35.097	35.097	1.925.760	1.925.760	3.851.520	3.851.520
ΣΥΝΟΛΑ ΛΟΓΑΡΙΑΣΜΟΥ			0	0	35.097	35.097	1.925.760	1.925.760	3.851.520	3.851.520
ΛΟΓΑΡΙΑΣΜΟΣ	62.04.25.17	ΕΝΟΙΚ. ΜΙΣΘ. ΦΟΡΤΗΓΟΥ FORD								
9201703		Δ/ΝΣΗ ΠΛ/ΚΗΣ-ΤΕΧΝ-ΠΑΡ. & ΤΕΧΝ.ΥΠ	0	0	565.128	0	0	0	0	0
9201704		ΤΕΧΝΙΚΗ ΥΠΟΣΤ. ΚΤΙΡΙΩΝ-ΟΙΚΟΔ.ΕΡ	0	0	0	565.128	1.019.186	1.019.186	2.029.408	2.029.408
ΣΥΝΟΛΑ ΛΟΓΑΡΙΑΣΜΟΥ			0	0	565.128	565.128	1.019.186	1.019.186	2.029.408	2.029.408
ΛΟΓΑΡΙΑΣΜΟΣ	62.04.25.18	ΕΝΟΙΚ. ΜΙΣΘ. CC 1800 VW1800								
9201110		Δ/ΝΣΗ ΠΡΟΜΗΘΕΙΩΝ & LOGISTICS	0	0	0	0	1.143.124	1.143.124	2.451.436	2.451.436
ΣΥΝΟΛΑ ΛΟΓΑΡΙΑΣΜΟΥ			0	0	0	0	1.143.124	1.143.124	2.451.436	2.451.436
ΛΟΓΑΡΙΑΣΜΟΣ	62.04.25.19	ΕΝΟΙΚ. ΜΙΣΘ. CC 1200 OPEL C								
9201003		ΒΟΗΘ. ΠΡΟΣΩΠΙΚΟ/ΟΔΗΓΟΙ	0	0	0	0	0	0	0	0
9201105		ΤΜΗΜ. ΚΟΣΤΟΛΟΓΗΣΗΣ & ΠΡΟΥΠΟΛ/ΜΟΥ	0	0	0	0	0	0	0	0
9203250		Δ/ΝΣΗ ΠΩΛΗΣΕΩΝ ΕΘΝΟΥΣ-ΕΘΝ.ΚΥΡ.	0	0	0	0	560.486	560.486	1.203.050	1.203.050
ΣΥΝΟΛΑ ΛΟΓΑΡΙΑΣΜΟΥ			0	0	0	0	560.486	560.486	1.203.050	1.203.050
ΛΟΓΑΡΙΑΣΜΟΣ	62.04.25.20	ΕΝΟΙΚΙΟ ΜΙΣΘ. CC 1600 ALFA								
9200300		Δ/ΝΣΗ ΕΡΓΑΣΤ. ΓΡΑΦ. ΤΕΧΝΩΝ	0	0	0	0	683.014	683.014	1.656.028	1.656.028
ΣΥΝΟΛΑ ΛΟΓΑΡΙΑΣΜΟΥ			0	0	0	0	683.014	683.014	1.656.028	1.656.028
ΛΟΓΑΡΙΑΣΜΟΣ	62.04.25.21	ΕΝΟΙΚΙΟ ΜΙΣΘ. VW GOLF CC14								
9203259		ΠΡΟΒΟΛΗ-ΠΡΟΩΘ.ΕΝΤ. & ΕΠΙΚΝ.ΔΙΑΓ	0	0	0	0	597.000	597.000	1.446.480	1.446.480
ΣΥΝΟΛΑ ΛΟΓΑΡΙΑΣΜΟΥ			0	0	0	0	597.000	597.000	1.446.480	1.446.480
ΛΟΓΑΡΙΑΣΜΟΣ	62.04.25.22	ΕΝΟΙΚΙΟ ΜΙΣΘ. CC 1200 OPEL								
9200500		Δ/ΝΣΗ ΙΔΑΝΙΚΟ-ΜΕΝΟΥ	0	0	0	0	332.531	332.531	927.251	927.251
ΣΥΝΟΛΑ ΛΟΓΑΡΙΑΣΜΟΥ			0	0	0	0	332.531	332.531	927.251	927.251
ΛΟΓΑΡΙΑΣΜΟΣ	62.04.25.23	ΕΝΟΙΚΙΟ ΜΙΣΘ. PAJERO CC200								
9201100		ΟΙΚΟΝΟΜΙΚΗ ΔΙΕΥΘΥΝΣΗ	0	0	0	0	967.683	967.683	2.779.149	2.779.149
ΣΥΝΟΛΑ ΛΟΓΑΡΙΑΣΜΟΥ			0	0	0	0	967.683	967.683	2.779.149	2.779.149
ΛΟΓΑΡΙΑΣΜΟΣ	62.04.25.24	ΕΝΟΙΚΙΟ ΜΙΣΘ. OPEL VECTRA								
9203150		ΔΙΑΝΟΜΗ ΕΝΤΥΠΩΝ	0	0	0	0	535.772	535.772	1.535.690	1.535.690
ΣΥΝΟΛΑ ΛΟΓΑΡΙΑΣΜΟΥ			0	0	0	0	535.772	535.772	1.535.690	1.535.690
ΛΟΓΑΡΙΑΣΜΟΣ	62.04.25.25	ΕΝΟΙΚΙΟ ΜΙΣΘ. OPEL ASTRA Z								
9201000		ΓΕΝΙΚΗ ΔΙΕΥΘ/ΝΣΗ	0	0	0	0	165.200	165.200	1.156.400	1.156.400
ΣΥΝΟΛΑ ΛΟΓΑΡΙΑΣΜΟΥ			0	0	0	0	165.200	165.200	1.156.400	1.156.400
ΛΟΓΑΡΙΑΣΜΟΣ	62.04.25.26	ΕΝΟΙΚΙΟ ΜΙΣΘ. OPEL CORSA C								
9201000		ΓΕΝΙΚΗ ΔΙΕΥΘ/ΝΣΗ	0	0	0	0	0	0	0	0
9201003		ΒΟΗΘ. ΠΡΟΣΩΠΙΚΟ/ΟΔΗΓΟΙ	0	0	0	0	0	0	483.494	483.494
ΣΥΝΟΛΑ ΛΟΓΑΡΙΑΣΜΟΥ			0	0	0	0	0	0	483.494	483.494
ΛΟΓΑΡΙΑΣΜΟΣ	62.04.25.27	ΕΝΟΙΚ. ΜΙΣΘ. RENAULT MEG. YZ								
9201000		ΓΕΝΙΚΗ ΔΙΕΥΘ/ΝΣΗ	0	0	0	0	0	0	123.900	123.900
ΣΥΝΟΛΑ ΛΟΓΑΡΙΑΣΜΟΥ			0	0	0	0	0	0	123.900	123.900

ΛΟΓΑΡΙΑΣΜΟΣ	62.04.25.28	ΕΝΟΙΚΙΟ ΖΗΕ 3547 ΤΟΥΤΑ L	Ιουν-00		Δεκ-00		Ιουν-01		Δεκ-01	
9201703		Δ/ΝΣΗ ΠΛ/ΚΗΣ-ΤΕΧΝ-ΠΑΡ.& ΤΕΧΝ.ΥΠ	0	0	0	0	0	0	0	0
ΣΥΝΟΛΑ ΛΟΓΑΡΙΑΣΜΟΥ			0	0	0	0	0	0	0	0
ΛΟΓΑΡΙΑΣΜΟΣ	62.04.25.29	ΕΝΟΙΚΙΟ ΜΙΣΘ.CC 1200 OPEL								
9200432		ΤΜΗΜΑ ΠΑΡΑΓΩΓΗΣ ΕΝΘ.ΕΙΚΟΝΕΣ	0	0	0	0	0	0	0	0
ΣΥΝΟΛΑ ΛΟΓΑΡΙΑΣΜΟΥ			0	0	0	0	0	0	0	0
ΛΟΓΑΡΙΑΣΜΟΣ	62.04.25.30	ΕΝΟΙΚΙΟ ΜΙΣΘ.CC2000 HONDA								
9203250		Δ/ΝΣΗ ΠΩΛΗΣΕΩΝ ΕΘΝΟΥΣ-ΕΘΝ.ΚΥΡ.	0	0	0	0	0	0	0	0
ΣΥΝΟΛΑ ΛΟΓΑΡΙΑΣΜΟΥ			0	0	0	0	0	0	0	0
ΛΟΓΑΡΙΑΣΜΟΣ	62.04.99	ΛΟΙΠΑ ΕΝΟΙΚΙΑ								
9200402		ΤΗΛΕΟΠΤΙΚΟ-ΚΑΛΛ/ΚΟ ΤΜΗΜΑ 2002	0		0		0		0	
9200431		ΕΞΟΔΑ ΠΑΡ.ΕΦ.ΠΡΩΙΝΗ-ΑΚΥΡ.2002	0		0		14.036		18.637	
9200432		ΤΜΗΜΑ ΠΑΡΑΓΩΓΗΣ ΕΝΘ.ΕΙΚΟΝΕΣ	0		0		0		0	
9200600		ΤΜΗΜΑ ΣΥΝΤΑΞΗΣ ΣΙΝΕΜΑ	0	0	0	0	204.000	218.036	382.000	400.637
9201125		ΤΜ.ΔΙΑΧ.ΠΡΟΣΦΟΡΩΝ(ΕΩΣ 31/12/00	0		0		0		0	
9201703		Δ/ΝΣΗ ΠΛ/ΚΗΣ-ΤΕΧΝ-ΠΑΡ.& ΤΕΧΝ.ΥΠ	0	0	0	0	0	0	4.477	4.477
ΣΥΝΟΛΑ ΛΟΓΑΡΙΑΣΜΟΥ			0	0	0	0	218.036	218.036	405.114	405.114
ΛΟΓΑΡΙΑΣΜΟΣ	62.05.00	ΑΣΦΑΛΙΣΤΡΑ ΠΥΡΟΣ								
9200200		Δ/ΝΣΗ ΕΡΓΟΣΤΑΣΙΟΥ	4.087.783		7.442.308		6.120.617		6.438.475	
9200202		ΤΜ.ΔΙΑΧΕΙΡΗΣΗΣ ΑΠΟΘΗΚΩΝ ΧΑΛΑΝΔ	1.767.939		3.184.172		2.211.648		2.156.946	
9200300		Δ/ΝΣΗ ΕΡΓΑΣΤ.ΓΡΑΦ.ΤΕΧΝΩΝ	704.200		1.282.083		1.054.390		1.087.691	
9200305		ΤΜΗΜΑ ΕΠΕΞ/ΣΙΑΣ ΧΡΩΜΑΤΟΣ-ΕΙΚΟΝ	0		0		0		0	
9200307		ΤΜΗΜΑ ΕΞΟΔΟΥ	0		0		0		0	
9200400		Δ/ΝΣΗ ΕΘΝΟΥΣ-ΕΘΝΟΥΣ ΚΥΡΙΑΚΗΣ	0		0		0		0	
9200404		ΣΥΝΤΑΞΗ ΙΝΤΕΡΝΕΤ(ΑΚΥΡ.ΓΙΑ 2002	0	6.559.922	0	11.908.563	0	9.386.655	0	9.683.112
9201000		ΓΕΝΙΚΗ ΔΙΕΥΘ/ΝΣΗ	0		0		0		0	
9201702		ΜΗΧΑΝΟΓΡΑΦΗΣΗ (ΕΩΣ 31.12.98)	0		0		0		0	
9201703		Δ/ΝΣΗ ΠΛ/ΚΗΣ-ΤΕΧΝ-ΠΑΡ.& ΤΕΧΝ.ΥΠ	2.318.700		4.221.478		3.415.254		3.524.900	
9201704		ΤΕΧΝΙΚΗ ΥΠΟΣΤ.ΚΤΙΡΙΩΝ-ΟΙΚΟΔ.ΕΡ	0	2.318.700	0	4.221.478	56.525	3.471.779	56.525	3.581.425
ΣΥΝΟΛΑ ΛΟΓΑΡΙΑΣΜΟΥ			8.878.622	8.878.622	16.130.041	16.130.041	12.858.434	12.858.434	13.264.537	13.264.537
ΛΟΓΑΡΙΑΣΜΟΣ	62.05.01	ΑΣΦΑΛΙΣΤΡΑ ΜΕΤΑΦΟΡΙΚΩΝ ΜΕ								
9200500		Δ/ΝΣΗ ΙΔΑΝΙΚΟ-ΜΕΝΟΥ	0	0	0	0	0	0	0	0
9201002		ΕΞΟΔΑ ΠΑΡΕΠΟΜΕΝΩΝ ΔΡΑΣΤ/ΤΩΝ	0		0		24.002		1	
9201103		ΟΙΚΟΝΟΜΙΚΟΣ ΠΡΟΓΡΑΜΜΑΤΙΣΜΟΣ	0	0	0	0	0	24.002	0	1
ΣΥΝΟΛΑ ΛΟΓΑΡΙΑΣΜΟΥ			0	0	0	0	24.002	24.002	1	1
ΛΟΓΑΡΙΑΣΜΟΣ	62.05.02	ΑΣΦΑΛΙΣΤΡΑ ΜΕΤΑΦΟΡΩΝ								
9200200		Δ/ΝΣΗ ΕΡΓΟΣΤΑΣΙΟΥ	0		0		0		0	
9200201		ΤΜΗΜΑ ΟΡΓ/ΑΝΩΣΗΣ ΠΑΡΑΓΩΓΗΣ	600.001		600.001		600.001		600.001	
9200203		ΤΜΗΜΑ ΕΡΓΟΣΤ. UNISET	0	600.001	0	600.001	0	600.001	0	600.001
9201000		ΓΕΝΙΚΗ ΔΙΕΥΘ/ΝΣΗ	0	0	0	0	0	0	0	0
ΣΥΝΟΛΑ ΛΟΓΑΡΙΑΣΜΟΥ			600.001	600.001	600.001	600.001	600.001	600.001	600.001	600.001
ΛΟΓΑΡΙΑΣΜΟΣ	62.05.06	ΑΣΦΑΛΙΣΤΡΑ ΑΣΤΙΚΗΣ ΕΥΘΥΝΗ								
9201000		ΓΕΝΙΚΗ ΔΙΕΥΘ/ΝΣΗ	449.999	449.999	449.999	449.999	450.001	450.001	450.000	450.000
ΣΥΝΟΛΑ ΛΟΓΑΡΙΑΣΜΟΥ			449.999	449.999	449.999	449.999	450.001	450.001	450.000	450.000
ΛΟΓΑΡΙΑΣΜΟΣ	62.05.98	ΑΣΦΑΛΙΣΤΡΑ ΜΗΧΑΝΙΚΩΝ ΒΛΑΒ								
9200200		Δ/ΝΣΗ ΕΡΓΟΣΤΑΣΙΟΥ	768.954		992.198		0		0	
9200203		ΤΜΗΜΑ ΕΡΓΟΣΤ. UNISET	13.344.921		17.219.253		0		0	
9200204		ΤΜΗΜΑ ΕΡΓΟΣΤΑΣΙΟΥ LITHOMAN	2.168.270		2.797.767		0		0	
9200205		ΤΜΗΜΑ ΕΡΓΟΣΤΑΣΙΟΥ POLYMAN	6.071.156	22.353.301	7.833.751	28.842.969	0	0	0	0
ΣΥΝΟΛΑ ΛΟΓΑΡΙΑΣΜΟΥ			22.353.301	22.353.301	28.842.969	28.842.969	0	0	0	0
ΛΟΓΑΡΙΑΣΜΟΣ	62.06.00	ΑΠΟΘΗΚΕΥΤΡΑ ΧΑΡΤΟΥ								
9200202		ΤΜ.ΔΙΑΧΕΙΡΗΣΗΣ ΑΠΟΘΗΚΩΝ ΧΑΛΑΝΔ	17.849.763	17.849.763	89.707.986	89.707.986	37.558.683	37.558.683	53.394.693	53.394.693
ΣΥΝΟΛΑ ΛΟΓΑΡΙΑΣΜΟΥ			17.849.763	17.849.763	89.707.986	89.707.986	37.558.683	37.558.683	53.394.693	53.394.693
ΛΟΓΑΡΙΑΣΜΟΣ	62.07.01	ΕΠΙΣΚ.ΚΤΙΡΙΩΝ-ΕΓΚ/ΣΕΩΝ ΚΤ								

			Ιουν-00	Δεκ-00	Ιουν-01	Δεκ-01				
9200200	Δ/ΝΣΗ ΕΡΓΟΣΤΑΣΙΟΥ		570.000	826.240	0	50.000				
9200202	ΤΜ ΔΙΑΧΕΙΡΗΣΗΣ ΑΠΟΘΗΚΩΝ ΧΑΛΑΝΔ		8.843	8.843	0	10.000				
9200208	ΤΜΗΜΑ ΦΩΤΟΜΕΤΑΦΟΡΕΙΟΥ		0	0	0	0				
9200300	ΔΝΣΗ ΕΡΓΑΣΤ.ΓΡΑΦ.ΤΕΧΝΩΝ		0	0	0	0				
9200304	ΤΜΗΜΑ ΣΕΛΙΔΟΠΟΙΗΣΗΣ ΤΡΙΤΩΝ		0	0	0	0				
9200307	ΤΜΗΜΑ ΕΞΟΔΟΥ		0	0	0	24.800				
9200308	ΤΜΗΜΑ ΜΟΝΤΑΖ		0	0	0	0				
9200309	ΔΗΜΙΟΥΡΓΙΚΟ ΤΜΗΜΑ (ΑΤΕΛΙΕ)		0	0	0	0				
9200400	Δ/ΝΣΗ ΕΘΝΟΥΣ-ΕΘΝΟΥΣ ΚΥΡΙΑΚΗΣ		8.306	8.306	0	0				
9200405	ΤΜΗΜΑ ΣΥΝΤΑΞΗΣ ΘΕΣ/ΝΙΚΗΣ		0	0	0	0				
9200421	ΤΜΗΜΑ ΣΥΝΤΑΞΗΣ ΕΘΝΟΥΣ ΚΥΡΙΑΚΗΣ		0	190.000	0	0				
9200427	ΟΔΗΓΟΣ ΓΙΑ ΤΗΝ ΠΟΛΗ(ΑΚΥΡ.2002)		0	250.000	0	0				
9200701	ΥΠΟΣΤΗΡΙΞΗ ΠΑΡΑΓΩΓΗΣ		0	0	0	0				
9200990	ΕΞΟΔΑ ΠΑΡΕΠ.ΥΠΗΡ.ΠΑΡΑΓ.ΔΡΑΣΤΗΡ		587.149	0	1.283.389	0	0	84.800		
9201000	ΓΕΝΙΚΗ ΔΙΕΥΘΥΝΣΗ		0	0	0	0				
9201002	ΕΞΟΔΑ ΠΑΡΕΠΟΜΕΝΩΝ ΔΡΑΣΤ/ΤΩΝ		0	0	157.170	0	368.958			
9201100	ΟΙΚΟΝΟΜΙΚΗ ΔΙΕΥΘΥΝΣΗ		42.373	42.373	0	0				
9201110	Δ/ΝΣΗ ΠΡΟΜΗΘΕΙΩΝ & LOGISTICS		0	0	0	0				
9201700	ΔΝΣΗ ΠΛ/ΚΗΣ-ΤΕΧΝ-ΠΑΡ.31/12/00		0	0	0	0				
9201703	ΔΝΣΗ ΠΛ/ΚΗΣ-ΤΕΧΝ-ΠΑΡ.& ΤΕΧΝ.ΥΠ		35.247.636	43.844.297	1.132.830	2.913.922				
9201704	ΤΕΧΝΙΚΗ ΥΠΟΣΤ.ΚΤΙΡΙΩΝ-ΟΙΚΟΔ.ΕΡ		35.290.009	0	43.886.670	1.290.000	2.183.140	5.466.020		
9203250	Δ/ΝΣΗ ΠΩΛΗΣΕΩΝ ΕΘΝΟΥΣ-ΕΘΝ.ΚΥΡ.		10.000	248.000	0	0				
9203258	ΤΜΗΜΑ ΠΩΛ.ΘΕΣ/ΚΗΣ-9203250 (02)		182.000	182.000	430.000	0	15.000	15.000		
ΣΥΝΟΛΑ ΛΟΓΑΡΙΑΣΜΟΥ			36.069.158	36.069.158	45.600.059	45.600.059	1.290.000	1.290.000	5.565.820	5.565.820
ΛΟΓΑΡΙΑΣΜΟΣ	62.07.02	ΕΠΙΣΚ. & ΣΥΝΤ.ΜΗΧΑΝ-ΤΕΧ.ΕΓ								
9200200	Δ/ΝΣΗ ΕΡΓΟΣΤΑΣΙΟΥ		116.000	2.602.234	115.000	434.270				
9200202	ΤΜ ΔΙΑΧΕΙΡΗΣΗΣ ΑΠΟΘΗΚΩΝ ΧΑΛΑΝΔ		1.085.608	2.021.218	573.396	1.085.909				
9200203	ΤΜΗΜΑ ΕΡΓΟΣΤ. UNISET		2.529.385	7.069.352	4.211.966	5.586.710				
9200204	ΤΜΗΜΑ ΕΡΓΟΣΤΑΣΙΟΥ LITHOMAN		189.275	410.275	0	0				
9200205	ΤΜΗΜΑ ΕΡΓΟΣΤΑΣΙΟΥ POLYMAN		5.775.396	7.397.060	1.971.622	2.169.886				
9200208	ΤΜΗΜΑ ΦΩΤΟΜΕΤΑΦΟΡΕΙΟΥ		0	0	48.000	96.000				
9200210	ΤΜΗΜΑ ΕΡΓΟΣΤΑΣΙΟΥ UNIMAN		10.000	10.000	37.800	37.800				
9200213	ΔΙΑΧΕΙΡΗΣΗ ΑΠΟΘΗΚΩΝ ΜΕΚ		0	0	121.559	501.146				
9200300	ΔΝΣΗ ΕΡΓΑΣΤ.ΓΡΑΦ.ΤΕΧΝΩΝ		0	0	0	0				
9200305	ΤΜΗΜΑ ΕΠΕΞ/ΣΙΑΣ ΧΡΩΜΑΤΟΣ-ΕΙΚΟΝ		814.000	713.000	1.916.600	1.952.600				
9200307	ΤΜΗΜΑ ΕΞΟΔΟΥ		100.000	100.000	8.751.000	17.871.000				
9200308	ΤΜΗΜΑ ΜΟΝΤΑΖ		176.000	176.000	0	0				
9200405	ΤΜΗΜΑ ΣΥΝΤΑΞΗΣ ΘΕΣ/ΝΙΚΗΣ		50.423	113.728	14.000	14.000				
9200409	ΤΜΗΜΑ ΦΩΤΟΓΡΑΦΩΝ		119.107	162.164	218.760	235.514				
9200412	ΤΜΗΜΑ ΣΕΛΙΔ/ΣΗΣ ΕΘΝΟΥΣ-ΕΘΝ.ΚΥΡ		0	0	0	0				
9200502	ΤΜΗΜΑ ΣΥΝΤΑΞΗΣ ΙΔΑΝΙΚΟΥ		0	0	189.400	189.400				
9200701	ΥΠΟΣΤΗΡΙΞΗ ΠΑΡΑΓΩΓΗΣ		8.478.000	19.443.194	17.788.000	38.563.031	18.169.103	30.174.235		
9201002	ΕΞΟΔΑ ΠΑΡΕΠΟΜΕΝΩΝ ΔΡΑΣΤ/ΤΩΝ		0	0	0	250.000				
9201100	ΟΙΚΟΝΟΜΙΚΗ ΔΙΕΥΘΥΝΣΗ		0	0	0	560.000				
9201703	ΔΝΣΗ ΠΛ/ΚΗΣ-ΤΕΧΝ-ΠΑΡ.& ΤΕΧΝ.ΥΠ		165.000	165.000	355.000	1.891.873	2.701.873			
ΣΥΝΟΛΑ ΛΟΓΑΡΙΑΣΜΟΥ			19.608.194	19.608.194	38.918.031	38.918.031	19.863.476	19.863.476	32.876.108	32.876.108
ΛΟΓΑΡΙΑΣΜΟΣ	62.07.03	ΕΠΙΣΚ. & ΣΥΝΤ.ΜΕΤΑΦΟΡΙΚΩΝ ΜΕΣΩΝ								
9200202	ΤΜ.ΔΙΑΧΕΙΡΗΣΗΣ ΑΠΟΘΗΚΩΝ ΧΑΛΑΝΔ		0	0	0	0	0	0		
ΣΥΝΟΛΑ ΛΟΓΑΡΙΑΣΜΟΥ			0	0	0	0	0	0	0	0
ΛΟΓΑΡΙΑΣΜΟΣ	62.07.04	ΕΠΙΣΚ. & ΣΥΝΤ.ΕΠΙΠΛΩΝ,Η/Υ								
9200200	Δ/ΝΣΗ ΕΡΓΟΣΤΑΣΙΟΥ		0	0	0	22.000				
9200201	ΤΜΗΜΑ ΟΡΓΑΝΩΣΗΣ ΠΑΡΑΓΩΓΗΣ		0	15.669	0	0				
9200202	ΤΜ.ΔΙΑΧΕΙΡΗΣΗΣ ΑΠΟΘΗΚΩΝ ΧΑΛΑΝΔ		172.020	172.020	36.480	49.192				
9200213	ΔΙΑΧΕΙΡΗΣΗ ΑΠΟΘΗΚΩΝ ΜΕΚ		0	0	153.980	100.860				
9200300	ΔΝΣΗ ΕΡΓΑΣΤ.ΓΡΑΦ.ΤΕΧΝΩΝ		0	0	27.000	27.000				
9200305	ΤΜΗΜΑ ΕΠΕΞ/ΣΙΑΣ ΧΡΩΜΑΤΟΣ-ΕΙΚΟΝ		0	0	0	0				
9200307	ΤΜΗΜΑ ΕΞΟΔΟΥ		0	850.000	0	27.000				
9200400	Δ/ΝΣΗ ΕΘΝΟΥΣ-ΕΘΝΟΥΣ ΚΥΡΙΑΚΗΣ		22.240	22.240	18.000	2.542				
9200401	ΑΘΛΗΤΙΚΟ ΤΜΗΜΑ		0	32.600	52.500	52.500				
9200402	ΤΗΛΕΟΠΤΙΚΟ-ΚΑΛΛ/ΚΟ ΤΜΗΜΑ 2002		0	0	0	0				
9200403	ΤΜΗΜΑ ΑΡΧΕΙΟΥ		0	0	0	0				

			Ιουν-00	Δεκ-00	Ιουν-01	Δεκ-01			
9200405	ΤΜΗΜΑ ΣΥΝΤΑΞΗΣ ΘΕΣ/ΝΙΚΗΣ		33.000	83.000	26.000				26.440
9200407	ΤΜΗΜΑ ΚΑΛΛΙΤΕΧΝΙΚΟ(ΑΚΥΡ.2002)		0	0	0				57.602
9200409	ΤΜΗΜΑ ΦΩΤΟΓΡΑΦΩΝ		0	43.945	0				0
9200411	ΤΜΗΜΑ ΣΥΝΤΑΞΗΣ ΕΘΝΟΥΣ		54.000	54.000	131.514				170.514
9200412	ΤΜΗΜΑ ΣΕΛΙΔ/ΣΗΣ ΕΘΝΟΥΣ-ΕΘΝ.ΚΥΡ		0	0	0				20.000
9200413	ΤΜ.ΠΑΗΚΤΡ/ΓΗΣ ΕΘΝΟΣ-ΕΘΝΟΣ ΚΥΡ.		0	0	0				0
9200421	ΤΜΗΜΑ ΣΥΝΤΑΞΗΣ ΕΘΝΟΥΣ ΚΥΡΙΑΚΗΣ		6.356	6.356	28.864				86.467
9200422	ΤΜΗΜΑ ΣΕΛ/ΣΗΣ ΕΘΝ.ΚΥΡ(ΑΚΥ.2002		0	0	0				0
9200428	ΑΤΕΛΙΕ ΕΘΝΟΥΣ-ΕΘΝΟΥΣ ΚΥΡΙΑΚΗΣ		0	0	0				0
9200431	ΕΞΟΔΑ ΠΑΡ.ΕΦ.ΠΡΩΙΝΗ-ΑΚΥΡ.2002		0	0	0				85.734
9200432	ΤΜΗΜΑ ΠΑΡΑΓΩΓΗΣ ΕΝΘ.ΕΙΚΟΝΕΣ		0	0	0				0
9200500	Δ/ΝΣΗ ΙΔΑΝΙΚΟ-ΜΕΝΟΥ		32.140	44.140	0				38.000
9200501	ΤΜΗΜ.ΣΕΛΙΔΟΠ.ΙΔΑΝ-ΜΕΝΟΥ-ΟΔ.ΑΓ.		0	0	8.000				8.000
9200600	ΤΜΗΜΑ ΣΥΝΤΑΞΗΣ ΣΙΝΕΜΑ		22.308	22.308	0				37.580
9200701	ΥΠΟΣΤΗΡΙΞΗ ΠΑΡΑΓΩΓΗΣ		6.443.146	6.785.210	13.839.725	15.186.003	6.807.310	7.263.648	14.406.691
9201000	ΓΕΝΙΚΗ ΔΙΕΥΘ/ΝΣΗ		54.965	153.710	191.122				227.436
9201001	ΤΜΗΜΑ ΝΟΜΙΚΩΝ ΥΠΗΡΕΣΙΩΝ		0	12.000	0				19.941
9201002	ΕΞΟΔΑ ΠΑΡΕΠΟΜΕΝΩΝ ΔΡΑΣΤ/ΤΩΝ		5.824	5.824	67.597				67.597
9201003	ΒΟΗΘ.ΠΡΟΣΩΠΙΚΟ/ΟΔΗΓΟΙ		0	0	13.000				32.332
9201004	ΤΜΗΜΑ ΠΡΟΣΩΠΙΚΟΥ (1.1.99)		5.000	5.000	30.000				30.000
9201100	ΟΙΚΟΝΟΜΙΚΗ ΔΙΕΥΘΥΝΣΗ		39.150	134.150	40.000				40.000
9201102	ΤΜΗΜΑ ΛΟΓΙΣΤΗΡΙΟΥ		0	0	0				26.500
9201103	ΟΙΚΟΝΟΜΙΚΟΣ ΠΡΟΓΡΑΜΜΑΤΙΣΜΟΣ		15.000	15.000	8.000				8.000
9201105	ΤΜΗΜ.ΚΟΣΤΟΛΟΓΗΣΗΣ & ΠΡΟΥΠΟΛ/ΜΟΥ		0	0	0				0
9201110	Δ/ΝΣΗ ΠΡΟΜΗΘΕΙΩΝ & LOGISTICS		53.800	78.730	20.000				120.435
9201120	ΤΜΗΜΑ ΜΗΧΑΝ/ΣΗΣ		1.771.833	3.367.285	2.157.650				4.291.710
9201125	ΤΜ.ΔΙΑΧ.ΠΡΟΣΦΟΡΩΝ(ΕΩΣ 31/12/00		0	25.000	0				0
9201700	Δ/ΝΣΗ ΠΛ/ΚΗΣ-ΤΕΧΝ-ΠΑΡ.31/12/00		12.000	12.000	0				0
9201702	ΜΗΧΑΝΟΓΡΑΦΗΣΗ (ΕΩΣ 31.12.98)		0	0	0				0
9201703	Δ/ΝΣΗ ΠΛ/ΚΗΣ-ΤΕΧΝ-ΠΑΡ.& ΤΕΧΝ.ΥΠ		2.208.711	4.648.417	2.775.870				4.258.928
9201704	ΤΕΧΝΙΚΗ ΥΠΟΣΤ.ΚΤΙΡΙΩΝ-ΟΙΚΟΔ.ΕΡ		4.166.283	0	8.457.116	122.492	5.425.731		165.766
9203150	ΔΙΑΝΟΜΗ ΕΝΤΥΠΩΝ		0	0	12.000				12.000
9203250	Δ/ΝΣΗ ΠΩΛΗΣΕΩΝ ΕΘΝΟΥΣ-ΕΘΝ.ΚΥΡ.		32.470	32.470	63.030				246.030
9203251	ΤΜΗΜΑ ΠΩΛ.ΕΘΝ-ΕΘΝ.ΚΥΡ.31/12/00		0	0	0				0
9203252	ΤΜΗΜΑ ΠΩΛΗΣΕΩΝ ΙΔΑΝΙΚΟ ΣΠΙΤΙ		50.900	50.900	0				0
9203256	ΤΜΗΜΑ ΠΩΛΗΣΕΩΝ ΕΡΓΟΣΤΑΣΙΟΥ		0	0	18.841				18.841
9203258	ΤΜΗΜΑ ΠΩΛ.ΘΕΣ/ΚΗΣ-9203250 (02)		15.000	220.085	32.000				66.440
9203259	ΠΡΟΒΟΛΗ-ΠΡΟΩΦ.ΕΝΤ.& ΕΠΙΚΝ.ΔΙΑΓ		0	98.370	28.933	332.388	0	125.871	42.542
ΣΥΝΟΛΑ ΛΟΓΑΡΙΑΣΜΟΥ			11.049.863	11.049.863	23.975.507	23.975.507	12.815.250	12.815.250	24.892.620
ΛΟΓΑΡΙΑΣΜΟΣ	62.07.98	ΣΥΝΤΗΡΗΣΗ ΠΡΟΓΡΑΜΜΑΤΩΝ Η/Υ							
9200401	ΑΘΛΗΤΙΚΟ ΤΜΗΜΑ		0	0	0				3.500.184
9200701	ΥΠΟΣΤΗΡΙΞΗ ΠΑΡΑΓΩΓΗΣ		116.508	116.508	116.508	116.508	0	0	3.500.184
9201000	ΓΕΝΙΚΗ ΔΙΕΥΘ/ΝΣΗ		0	0	0				0
9201120	ΤΜΗΜΑ ΜΗΧΑΝ/ΣΗΣ		5.665.110	11.289.299	11.015.125				17.807.911
9201702	ΜΗΧΑΝΟΓΡΑΦΗΣΗ (ΕΩΣ 31.12.98)		0	5.665.110	0	11.289.299	0	11.015.125	0
9203150	ΔΙΑΝΟΜΗ ΕΝΤΥΠΩΝ		0	0	0	40.000	40.000	40.000	40.000
ΣΥΝΟΛΑ ΛΟΓΑΡΙΑΣΜΟΥ			5.781.618	5.781.618	11.405.807	11.405.807	11.055.125	11.055.125	21.348.095
ΛΟΓΑΡΙΑΣΜΟΣ	62.07.99	ΔΙΑΦΟΡΕΣ ΣΥΝΤΗΡΗΣΕΙΣ							
9201000	ΓΕΝΙΚΗ ΔΙΕΥΘ/ΝΣΗ		90.000	90.000	180.000	180.000	90.000	90.000	180.000
ΣΥΝΟΛΑ ΛΟΓΑΡΙΑΣΜΟΥ			90.000	90.000	180.000	180.000	90.000	90.000	180.000
ΛΟΓΑΡΙΑΣΜΟΣ	62.96.00.00	ΛΕΩΦΟΡ.ΥΠΙ6021 ΘΕΣ.19+1							
9201003	ΒΟΗΘ.ΠΡΟΣΩΠΙΚΟ/ΟΔΗΓΟΙ		0	0	0	0	0	0	0
9201101	ΤΜΗΜΑ ΒΟΗΘ.ΠΡΟΣΚΟΥ (31.12.98)		0	0	0	0	0	0	0
ΣΥΝΟΛΑ ΛΟΓΑΡΙΑΣΜΟΥ			0	0	0	0	0	0	0
ΛΟΓΑΡΙΑΣΜΟΣ	62.96.00.01	ΛΕΩΦΟΡ.ΥΠΙ9104 ΘΕΣ.23+1							
9201003	ΒΟΗΘ.ΠΡΟΣΩΠΙΚΟ/ΟΔΗΓΟΙ		0	0	0	0	0	0	0
9201101	ΤΜΗΜΑ ΒΟΗΘ.ΠΡΟΣΚΟΥ (31.12.98)		0	0	0	0	0	0	0
ΣΥΝΟΛΑ ΛΟΓΑΡΙΑΣΜΟΥ			0	0	0	0	0	0	0
ΛΟΓΑΡΙΑΣΜΟΣ	62.96.00.02	ΛΕΩΦΟΡ.ΥΑΑ3618 ΘΕΣ.13+1							

			Ιουν-00	Δεκ-00	Ιουν-01	Δεκ-01		
9201003		ΒΟΗΘ.ΠΡΟΣΩΠΙΚΟ/ΟΔΗΓΟΙ	0	0	0	0	0	0
9201101		ΤΜΗΜΑ ΒΟΗΘ.ΠΡΟΣ/ΚΟΥ (31.12.98)	0	0	0	0	0	0
ΣΥΝΟΛΑ ΛΟΓΑΡΙΑΣΜΟΥ			0	0	0	0	0	0
ΛΟΓΑΡΙΑΣΜΟΣ	62.96.00.03	ΦΟΡΤΗΓ.ΥΥΝ7675 ΩΦ.ΦΟΡΤ.26						
9200201		ΤΜΗΜΑ ΟΡΓΑΝΩΣΗΣ ΠΑΡΑΓΩΓΗΣ	210.113	210.113	210.113	210.113	0	0
ΣΥΝΟΛΑ ΛΟΓΑΡΙΑΣΜΟΥ			210.113	210.113	210.113	210.113	0	0
ΛΟΓΑΡΙΑΣΜΟΣ	62.96.00.04	ΦΟΡΤΗΓ.ΧΖ 4179 ΩΦ.ΦΟΡΤ.18						
9201703		ΔΝΣΗ ΠΛ/ΚΗΣ-ΤΕΧΝ-ΠΑΡ.& ΤΕΧΝ.ΥΠ	133.765		137.155		3.000	0
9201704		ΤΕΧΝΙΚΗ ΥΠΟΣΤ.ΚΤΙΡΙΩΝ-ΟΙΚΟΔ.ΕΡ	0	133.765	0	137.155	0	3.000
ΣΥΝΟΛΑ ΛΟΓΑΡΙΑΣΜΟΥ			133.765	133.765	137.155	137.155	3.000	3.000
ΛΟΓΑΡΙΑΣΜΟΣ	62.96.00.05	ΦΟΡΤΗΓ.ΥΧΡ9360 ΩΦ.ΦΟΡΤ.11						
9200201		ΤΜΗΜΑ ΟΡΓΑΝΩΣΗΣ ΠΑΡΑΓΩΓΗΣ	147.708		836.987		73.112	199.185
9200202		ΤΜ.ΔΙΑΧΕΙΡΗΣΗΣ ΑΠΟΘΗΚΩΝ ΧΑΛΑΝΔ	0	147.708	0	836.987	119.199	192.311
ΣΥΝΟΛΑ ΛΟΓΑΡΙΑΣΜΟΥ			147.708	147.708	836.987	836.987	192.311	192.311
ΛΟΓΑΡΙΑΣΜΟΣ	62.96.00.06	ΦΟΡΤΗΓ.ΥΧΗ4539 ΩΦ.ΦΟΡΤ.45						
9200201		ΤΜΗΜΑ ΟΡΓΑΝΩΣΗΣ ΠΑΡΑΓΩΓΗΣ	125.645	125.645	349.719	349.719	0	2.119
9201002		ΕΞΟΔΑ ΠΑΡΕΠΟΜΕΝΩΝ ΔΡΑΣΤ/ΤΩΝ	0	0	0	109.309		109.309
9201003		ΒΟΗΘ.ΠΡΟΣΩΠΙΚΟ/ΟΔΗΓΟΙ	0	0	0	0	109.309	122.153
ΣΥΝΟΛΑ ΛΟΓΑΡΙΑΣΜΟΥ			125.645	125.645	349.719	349.719	109.309	109.309
ΛΟΓΑΡΙΑΣΜΟΣ	62.96.00.07	ΑΥΤ/ΤΟ ΥΥΜ3642 CC 1296,9						
9201003		ΒΟΗΘ.ΠΡΟΣΩΠΙΚΟ/ΟΔΗΓΟΙ	0	0	0	0	0	0
9201101		ΤΜΗΜΑ ΒΟΗΘ.ΠΡΟΣ/ΚΟΥ (31.12.98)	0	0	0	0	0	0
ΣΥΝΟΛΑ ΛΟΓΑΡΙΑΣΜΟΥ			0	0	0	0	0	0
ΛΟΓΑΡΙΑΣΜΟΣ	62.96.00.08	ΑΥΤ/ΤΟ ΥΧΖ1348 CC 1392,10						
9200405		ΤΜΗΜΑ ΣΥΝΤΑΞΗΣ ΘΕΣ/ΝΙΚΗΣ	13.684	13.684	13.684	13.684	0	0
ΣΥΝΟΛΑ ΛΟΓΑΡΙΑΣΜΟΥ			13.684	13.684	13.684	13.684	0	0
ΛΟΓΑΡΙΑΣΜΟΣ	62.96.00.10	ΑΥΤ/ΤΟ ΥΥΗ9215 CC 1420,9						
9201003		ΒΟΗΘ.ΠΡΟΣΩΠΙΚΟ/ΟΔΗΓΟΙ	0	0	0	0	0	0
9201101		ΤΜΗΜΑ ΒΟΗΘ.ΠΡΟΣ/ΚΟΥ (31.12.98)	0	0	0	0	0	0
ΣΥΝΟΛΑ ΛΟΓΑΡΙΑΣΜΟΥ			0	0	0	0	0	0
ΛΟΓΑΡΙΑΣΜΟΣ	62.96.00.13	ΑΥΤ/ΤΟ ΥΥΧ3181 CC 1796,13						
9201000		ΓΕΝΙΚΗ ΔΙΕΥΘ/ΝΣΗ	251.206		251.206		175.027	175.027
9201003		ΒΟΗΘ.ΠΡΟΣΩΠΙΚΟ/ΟΔΗΓΟΙ	47.490	298.696	374.201	625.407	17.700	192.727
ΣΥΝΟΛΑ ΛΟΓΑΡΙΑΣΜΟΥ			298.696	298.696	625.407	625.407	192.727	192.727
ΛΟΓΑΡΙΑΣΜΟΣ	62.96.00.14	ΑΥΤ/ΤΟ ΥΥΝ5393 CC 770,5 I						
9201101		ΤΜΗΜΑ ΒΟΗΘ.ΠΡΟΣ/ΚΟΥ (31.12.98)	0	0	0	0	0	0
ΣΥΝΟΛΑ ΛΟΓΑΡΙΑΣΜΟΥ			0	0	0	0	0	0
ΛΟΓΑΡΙΑΣΜΟΣ	62.96.00.15	ΑΥΤ/ΤΟ ΥΥΥ1379 CC 1294,9						
9201000		ΓΕΝΙΚΗ ΔΙΕΥΘ/ΝΣΗ	9.440	9.440	9.440	9.440	0	0
ΣΥΝΟΛΑ ΛΟΓΑΡΙΑΣΜΟΥ			9.440	9.440	9.440	9.440	0	0
ΛΟΓΑΡΙΑΣΜΟΣ	62.96.00.17	ΑΥΤ/ΤΟ ΥΧΗ7776 CC 2793,20						
9201000		ΓΕΝΙΚΗ ΔΙΕΥΘ/ΝΣΗ	7.619	7.619	529.380	529.380	465.197	465.197
ΣΥΝΟΛΑ ΛΟΓΑΡΙΑΣΜΟΥ			7.619	7.619	529.380	529.380	465.197	465.197
ΛΟΓΑΡΙΑΣΜΟΣ	62.96.00.18	ΑΥΤ/ΤΟ ΥΧΗ9554 CC 1998, 1						
9201000		ΓΕΝΙΚΗ ΔΙΕΥΘ/ΝΣΗ	0		200.000		0	0
9201003		ΒΟΗΘ.ΠΡΟΣΩΠΙΚΟ/ΟΔΗΓΟΙ	28.500	28.500	28.500	228.500	0	0
9203150		ΔΙΑΝΟΜΗ ΕΝΤΥΠΩΝ	0	0	0	0	0	0
ΣΥΝΟΛΑ ΛΟΓΑΡΙΑΣΜΟΥ			28.500	28.500	228.500	228.500	0	0
ΛΟΓΑΡΙΑΣΜΟΣ	62.96.00.20	ΑΥΤ/ΤΟ ΥΧΙ2250 CC 899,6 I						
9203251		ΤΜΗΜΑ ΠΩΛ.ΕΘΝ-ΕΘΝ.ΚΥΡ.31/12/00	0	0	0	0	0	0
ΣΥΝΟΛΑ ΛΟΓΑΡΙΑΣΜΟΥ			0	0	0	0	0	0

		Ιουν-00		Δεκ-00		Ιουν-01		Δεκ-01	
ΛΟΓΑΡΙΑΣΜΟΣ	62.96.00.22	ΑΥΤ/ΤΟ ΥΧΚ 6180 CC 4973,3							
9201000	ΓΕΝΙΚΗ ΔΙΕΥΘ/ΝΣΗ	2.953.080	2.953.080	8.043.818	8.043.818	3.675.295	3.675.295	7.551.171	7.551.171
ΣΥΝΟΛΑ ΛΟΓΑΡΙΑΣΜΟΥ		2.953.080	2.953.080	8.043.818	8.043.818	3.675.295	3.675.295	7.551.171	7.551.171
ΛΟΓΑΡΙΑΣΜΟΣ	62.96.00.23	ΑΥΤ/ΤΟ ΥΧΤ3192 CC 3960,28							
9200500	Δ/ΝΣΗ ΙΔΑΝΙΚΟ-ΜΕΝΟΥ	156.535	156.535	26.993	26.993	122.701	122.701	750.650	750.650
ΣΥΝΟΛΑ ΛΟΓΑΡΙΑΣΜΟΥ		156.535	156.535	26.993	26.993	122.701	122.701	750.650	750.650
ΛΟΓΑΡΙΑΣΜΟΣ	62.96.00.24	ΑΥΤ/ΤΟ ΥΧΜ8517 CC 1756,12							
9201000	ΓΕΝΙΚΗ ΔΙΕΥΘ/ΝΣΗ	338.367		614.709		0		354.991	
9201003	ΒΟΗΘ.ΠΡΟΣΩΠΙΚΟ/ΟΔΗΓΟΙ	701.934		701.934		0		0	
9201110	Δ/ΝΣΗ ΠΡΟΜΗΘΕΙΩΝ & LOGISTICS	3.700	1.044.001	3.700	1.320.343	0	0	0	354.991
9203250	Δ/ΝΣΗ ΠΩΛΗΣΕΩΝ ΕΘΝΟΥΣ-ΕΘΝ.ΚΥΡ.	0	0	0	0	0	0	0	0
ΣΥΝΟΛΑ ΛΟΓΑΡΙΑΣΜΟΥ		1.044.001	1.044.001	1.320.343	1.320.343	0	0	354.991	354.991
ΛΟΓΑΡΙΑΣΜΟΣ	62.96.00.25	ΑΥΤ/ΤΟ ΥΧΚ7016 CC 1392, 1							
9201000	ΓΕΝΙΚΗ ΔΙΕΥΘ/ΝΣΗ	0		271.394		0		0	
9201002	ΕΞΟΔΑ ΠΑΡΕΠΟΜΕΝΩΝ ΔΡΑΣΤ/ΤΩΝ	0	0	0	271.394	0	0	0	0
9203258	ΤΜΗΜΑ ΠΩΛ.ΘΕΣ/ΚΗΣ-9203250 (02)	0	0	9.440	9.440	0	0	0	0
ΣΥΝΟΛΑ ΛΟΓΑΡΙΑΣΜΟΥ		0	0	280.834	280.834	0	0	0	0
ΛΟΓΑΡΙΑΣΜΟΣ	62.96.00.26	ΑΥΤ/ΤΟ ΥΧΡ7727 CC 1996, 1							
9200200	Δ/ΝΣΗ ΕΡΓΟΣΤΑΣΙΟΥ	0	0	0	0	0	0	0	0
9201000	ΓΕΝΙΚΗ ΔΙΕΥΘ/ΝΣΗ	0	0	0	0	0	0	0	0
ΣΥΝΟΛΑ ΛΟΓΑΡΙΑΣΜΟΥ		0	0	0	0	0	0	0	0
ΛΟΓΑΡΙΑΣΜΟΣ	62.96.00.27	ΜΟΤ/ΤΑ HUSABERG 400 CC AP							
9201000	ΓΕΝΙΚΗ ΔΙΕΥΘ/ΝΣΗ	331.040	331.040	331.040	331.040	0	0	106.672	106.672
ΣΥΝΟΛΑ ΛΟΓΑΡΙΑΣΜΟΥ		331.040	331.040	331.040	331.040	0	0	106.672	106.672
ΛΟΓΑΡΙΑΣΜΟΣ	62.96.00.28	ΑΥΤ/ΤΟ ΥΖΚ2714 CC1000 OPE							
9200300	Δ/ΝΣΗ ΕΡΓΑΣΤ.ΓΡΑΦ.ΤΕΧΝΩΝ	0	0	0	0	0	0	0	0
ΣΥΝΟΛΑ ΛΟΓΑΡΙΑΣΜΟΥ		0	0	0	0	0	0	0	0
ΛΟΓΑΡΙΑΣΜΟΣ	62.96.00.29	ΑΥΤ/ΤΟ ΥΜΑ6145 CC1600 VW							
9200421	ΤΜΗΜΑ ΣΥΝΤΑΞΗΣ ΕΘΝΟΥΣ ΚΥΡΙΑΚΗΣ	0	0	166.324	166.324	0	0	0	0
9201000	ΓΕΝΙΚΗ ΔΙΕΥΘ/ΝΣΗ	0		225.069		0		0	
9201100	ΟΙΚΟΝΟΜΙΚΗ ΔΙΕΥΘΥΝΣΗ	0	0	0	225.069	0	0	0	0
ΣΥΝΟΛΑ ΛΟΓΑΡΙΑΣΜΟΥ		0	0	391.393	391.393	0	0	0	0
ΛΟΓΑΡΙΑΣΜΟΣ	62.96.00.30	ΑΥΤ/ΤΟ ΥΖΚ2245 CC1000 OPE							
9201003	ΒΟΗΘ.ΠΡΟΣΩΠΙΚΟ/ΟΔΗΓΟΙ	0		0		0		0	
9201101	ΤΜΗΜΑ ΒΟΗΘ.ΠΡΟΣ/ΚΟΥ (31.12.98)	0	0	0	0	0	0	0	0
ΣΥΝΟΛΑ ΛΟΓΑΡΙΑΣΜΟΥ		0	0	0	0	0	0	0	0
ΛΟΓΑΡΙΑΣΜΟΣ	62.96.00.31	ΑΥΤ/ΤΟ ΥΖΧ2246 CC1000 OPE							
9201003	ΒΟΗΘ.ΠΡΟΣΩΠΙΚΟ/ΟΔΗΓΟΙ	0	0	0	0	106.200	106.200	106.200	106.200
ΣΥΝΟΛΑ ΛΟΓΑΡΙΑΣΜΟΥ		0	0	0	0	106.200	106.200	106.200	106.200
ΛΟΓΑΡΙΑΣΜΟΣ	62.96.00.33	ΛΕΩΦΟΡΕΙΟ ΥΧΖ7600							
9201003	ΒΟΗΘ.ΠΡΟΣΩΠΙΚΟ/ΟΔΗΓΟΙ	389.795		839.095		533.500		1.437.820	
9201101	ΤΜΗΜΑ ΒΟΗΘ.ΠΡΟΣ/ΚΟΥ (31.12.98)	0	389.795	0	839.095	0	533.500	0	1.437.820
ΣΥΝΟΛΑ ΛΟΓΑΡΙΑΣΜΟΥ		389.795	389.795	839.095	839.095	533.500	533.500	1.437.820	1.437.820
ΛΟΓΑΡΙΑΣΜΟΣ	62.96.00.34	ΛΕΩΦΟΡΕΙΟ ΥΥΤ6500							
9201003	ΒΟΗΘ.ΠΡΟΣΩΠΙΚΟ/ΟΔΗΓΟΙ	539.656		838.863		514.676		664.676	
9201101	ΤΜΗΜΑ ΒΟΗΘ.ΠΡΟΣ/ΚΟΥ (31.12.98)	0	539.656	0	838.863	0	514.676	0	664.676
ΣΥΝΟΛΑ ΛΟΓΑΡΙΑΣΜΟΥ		539.656	539.656	838.863	838.863	514.676	514.676	664.676	664.676
ΛΟΓΑΡΙΑΣΜΟΣ	62.96.00.35	ΑΥΤ/ΤΟ ΥΖΚ3678 CC 1600 TO							
9201002	ΕΞΟΔΑ ΠΑΡΕΠΟΜΕΝΩΝ ΔΡΑΣΤ/ΤΩΝ	106.200	106.200	212.400	212.400	188.800	188.800	188.800	188.800
ΣΥΝΟΛΑ ΛΟΓΑΡΙΑΣΜΟΥ		106.200	106.200	212.400	212.400	188.800	188.800	188.800	188.800

ΛΟΓΑΡΙΑΣΜΟΣ	62.96.00.36	ΑΥΤ/ΤΟ ΥΖΚ3679 CC 1600 ΤΟ	Ιουν-00		Δεκ-00		Ιουν-01		Δεκ-01	
9201003		ΒΟΗΘ.ΠΡΟΣΩΠΙΚΟ/ΟΔΗΓΟΙ	0		0		0		0	
9201100		ΟΙΚΟΝΟΜΙΚΗ ΔΙΕΥΘΥΝΣΗ	0		0		0		0	
9201101		ΤΜΗΜΑ ΒΟΗΘ.ΠΡΟΣ/ΚΟΥ (31.12.98)	0	0	0	0	0	0	0	0
9203150		ΔΙΑΝΟΜΗ ΕΝΤΥΠΩΝ	0		0		106.200	106.200	106.200	106.200
ΣΥΝΟΛΑ ΛΟΓΑΡΙΑΣΜΟΥ			0	0	0	0	106.200	106.200	106.200	106.200
ΛΟΓΑΡΙΑΣΜΟΣ	62.96.00.37	ΑΥΤ/ΤΟ ΥΗΝ 2500 CC 4000 J								
9201000		ΓΕΝΙΚΗ ΔΙΕΥΘ/ΝΣΗ	0		141.600		141.600		433.199	
9201003		ΒΟΗΘ.ΠΡΟΣΩΠΙΚΟ/ΟΔΗΓΟΙ	3.000	3.000	3.000	144.600	0	141.600	0	433.199
ΣΥΝΟΛΑ ΛΟΓΑΡΙΑΣΜΟΥ			3.000	3.000	144.600	144.600	141.600	141.600	433.199	433.199
ΛΟΓΑΡΙΑΣΜΟΣ	62.96.00.38	ΑΥΤ/ΤΟ ΥΗΘ 5506 CC 2000 Β								
9201000		ΓΕΝΙΚΗ ΔΙΕΥΘ/ΝΣΗ	63.400	63.400	63.400	63.400	101.171	101.171	102.671	102.671
ΣΥΝΟΛΑ ΛΟΓΑΡΙΑΣΜΟΥ			63.400	63.400	63.400	63.400	101.171	101.171	102.671	102.671
ΛΟΓΑΡΙΑΣΜΟΣ	62.96.00.39	ΑΥΤ/ΤΟ ΥΗΘ 8955 CC 1400								
9200701		ΥΠΟΣΤΗΡΙΞΗ ΠΑΡΑΓΩΓΗΣ	0	0	0	0	4.720	4.720	4.720	4.720
ΣΥΝΟΛΑ ΛΟΓΑΡΙΑΣΜΟΥ			0	0	0	0	4.720	4.720	4.720	4.720
ΛΟΓΑΡΙΑΣΜΟΣ	62.96.00.40	ΑΥΤ/ΤΟ ΥΗΤ 2403 AUDI A6 C								
9201001		ΤΜΗΜΑ ΝΟΜΙΚΩΝ ΥΠΗΡΕΣΙΩΝ	0		0		0		0	
9201002		ΕΞΟΔΑ ΠΑΡΕΠΟΜΕΝΩΝ ΔΡΑΣΤ/ΤΩΝ	0		0		0		0	
9201100		ΟΙΚΟΝΟΜΙΚΗ ΔΙΕΥΘΥΝΣΗ	0	0	73.000	73.000	0	0	0	0
ΣΥΝΟΛΑ ΛΟΓΑΡΙΑΣΜΟΥ			0	0	73.000	73.000	0	0	0	0
ΛΟΓΑΡΙΑΣΜΟΣ	62.96.00.41	ΑΥΤ/ΤΟ ΥΗΡ 8522 CC 1400 Α								
9200405		ΤΜΗΜΑ ΣΥΝΤΑΞΗΣ ΘΕΣ/ΝΙΚΗΣ	0	0	2.000	2.000	3.500	3.500	121.500	121.500
ΣΥΝΟΛΑ ΛΟΓΑΡΙΑΣΜΟΥ			0	0	2.000	2.000	3.500	3.500	121.500	121.500
ΛΟΓΑΡΙΑΣΜΟΣ	62.96.00.42	ΑΥΤ/ΤΟ ΥΗΡ 8770 CC 1400 Α								
9201003		ΒΟΗΘ.ΠΡΟΣΩΠΙΚΟ/ΟΔΗΓΟΙ	0	0	0	0	6.540	6.540	6.540	6.540
ΣΥΝΟΛΑ ΛΟΓΑΡΙΑΣΜΟΥ			0	0	0	0	6.540	6.540	6.540	6.540
ΛΟΓΑΡΙΑΣΜΟΣ	62.96.00.43	ΦΟΡΤΗΓΟ ΥΜΟ 2479 DUCATO 1								
9200201		ΤΜΗΜΑ ΟΡΓΑΝΩΣΗΣ ΠΑΡΑΓΩΓΗΣ	0		0		29.178		99.125	
9200202		ΤΜ.ΔΙΑΧΕΙΡΗΣΗΣ ΑΠΘΗΚΩΝ ΧΑΛΑΝΔ	0	0	0	0	0	29.178	0	99.125
9201704		ΤΕΧΝΙΚΗ ΥΠΟΣΤ.ΚΤΙΡΙΩΝ-ΟΙΚΟΔ.ΕΡ	0	0	0	0	0	0	35.999	35.999
ΣΥΝΟΛΑ ΛΟΓΑΡΙΑΣΜΟΥ			0	0	0	0	29.178	29.178	135.124	135.124
ΛΟΓΑΡΙΑΣΜΟΣ	62.96.00.44	ΦΟΡΤΗΓΟ ΥΜΟ 2288 CC 1400								
9201703		Δ/ΝΣΗ ΠΛ/ΚΗΣ-ΤΕΧΝ-ΠΑΡ.& ΤΕΧΝ.ΥΠ	0	0	0	0	8.986	8.986	442.889	442.889
ΣΥΝΟΛΑ ΛΟΓΑΡΙΑΣΜΟΥ			0	0	0	0	8.986	8.986	442.889	442.889
ΛΟΓΑΡΙΑΣΜΟΣ	62.96.00.45	ΑΥΤ/ΤΟ ΖΖΜ 9212 OPEL CORS								
9200500		Δ/ΝΣΗ ΙΔΑΝΙΚΟ-ΜΕΝΟΥ	0	0	0	0	0	0	3.000	3.000
ΣΥΝΟΛΑ ΛΟΓΑΡΙΑΣΜΟΥ			0	0	0	0	0	0	3.000	3.000
ΛΟΓΑΡΙΑΣΜΟΣ	62.96.00.46	ΑΥΤ/ΤΟ ΥΗΤ 1714 OPEL ASTR								
9201120		ΤΜΗΜΑ ΜΗΧΑΝ/ΣΗΣ	0	0	0	0	0	0	43.000	43.000
ΣΥΝΟΛΑ ΛΟΓΑΡΙΑΣΜΟΥ			0	0	0	0	0	0	43.000	43.000
ΛΟΓΑΡΙΑΣΜΟΣ	62.96.00.47	ΑΥΤ/ΤΟ ΥΗΡ8921 OPEL ASTRA								
9201003		ΒΟΗΘ.ΠΡΟΣΩΠΙΚΟ/ΟΔΗΓΟΙ	0	0	0	0	0	0	0	0
ΣΥΝΟΛΑ ΛΟΓΑΡΙΑΣΜΟΥ			0	0	0	0	0	0	0	0
ΛΟΓΑΡΙΑΣΜΟΣ	62.96.00.48	ΦΟΡΤΗΓΟ ΥΜΟ 2454 FORD TRA								
9201704		ΤΕΧΝΙΚΗ ΥΠΟΣΤ.ΚΤΙΡΙΩΝ-ΟΙΚΟΔ.ΕΡ	0	0	0	0	0	0	0	0
ΣΥΝΟΛΑ ΛΟΓΑΡΙΑΣΜΟΥ			0	0	0	0	0	0	0	0
ΛΟΓΑΡΙΑΣΜΟΣ	62.96.00.49	ΑΥΤ/ΤΟ ΥΗΤ 1877 CC 1400 Ο								
9201003		ΒΟΗΘ.ΠΡΟΣΩΠΙΚΟ/ΟΔΗΓΟΙ	0	0	0	0	0	0	0	0
ΣΥΝΟΛΑ ΛΟΓΑΡΙΑΣΜΟΥ			0	0	0	0	0	0	0	0

			Ιουν-00		Δεκ-00		Ιουν-01		Δεκ-01	
ΛΟΓΑΡΙΑΣΜΟΣ	62.96.00.50	ΑΥΤ/ΤΟ ΥΡΜ 5924 CC 1600 O								
9203150		ΔΙΑΝΟΜΗ ΕΝΤΥΠΩΝ	0	0	0	0	0	0	0	0
ΣΥΝΟΛΑ ΛΟΓΑΡΙΑΣΜΟΥ			0	0	0	0	0	0	0	0
ΛΟΓΑΡΙΑΣΜΟΣ	62.96.00.51	ΑΥΤ/ΤΟ ΥΡΜ 5016 CC 1400 V								
9203259		ΠΡΟΒΟΛΗ-ΠΡΟΩΘ.ΕΝΤ.& ΕΠΙΚΗ.ΔΙΑΓ	0	0	0	0	0	0	0	0
ΣΥΝΟΛΑ ΛΟΓΑΡΙΑΣΜΟΥ			0	0	0	0	0	0	0	0
ΛΟΓΑΡΙΑΣΜΟΣ	62.96.00.52	ΑΥΤ/ΤΟ ΖΖΧ 7814 CC973 ΟΡΕ								
9201003		ΒΟΗΘ.ΠΡΟΣΩΠΙΚΟ/ΟΔΗΓΟΙ	0	0	0	0	0	0	0	0
ΣΥΝΟΛΑ ΛΟΓΑΡΙΑΣΜΟΥ			0	0	0	0	0	0	0	0
ΛΟΓΑΡΙΑΣΜΟΣ	62.96.00.53	ΑΥΤ/ΤΟ ΖΖΥ 2418 CC 2000 P								
9201100		ΟΙΚΟΝΟΜΙΚΗ ΔΙΕΥΘΥΝΣΗ	0	0	0	0	0	0	0	0
ΣΥΝΟΛΑ ΛΟΓΑΡΙΑΣΜΟΥ			0	0	0	0	0	0	0	0
ΛΟΓΑΡΙΑΣΜΟΣ	62.96.00.54	ΜΟΤ/ΤΑ ΙΒΜ 272 ΥΑΜΑΝΑ CRY								
9201003		ΒΟΗΘ.ΠΡΟΣΩΠΙΚΟ/ΟΔΗΓΟΙ	0	0	0	0	0	0	0	0
ΣΥΝΟΛΑ ΛΟΓΑΡΙΑΣΜΟΥ			0	0	0	0	0	0	0	0
ΛΟΓΑΡΙΑΣΜΟΣ	62.96.00.55	ΑΥΤ/ΤΟ ΖΖΜ 6582 OPEL CORS								
9201105		ΤΜΗΜ.ΚΟΣΤΟΛΟΓΗΣΗΣ & ΠΡΟΥΠΟΛ/ΜΟΥ	0	0	0	0	0	0	0	0
ΣΥΝΟΛΑ ΛΟΓΑΡΙΑΣΜΟΥ			0	0	0	0	0	0	0	0
ΛΟΓΑΡΙΑΣΜΟΣ	62.96.00.56	ΑΥΤ/ΤΟ ΖΖΜ 5988 CC1800 ΡΑ								
9201110		Δ/ΝΣΗ ΠΡΟΜΗΘΕΙΩΝ & LOGISTICS	0	0	0	0	0	0	0	0
ΣΥΝΟΛΑ ΛΟΓΑΡΙΑΣΜΟΥ			0	0	0	0	0	0	0	0
ΛΟΓΑΡΙΑΣΜΟΣ	62.96.00.57	ΜΟΤ/ΤΟ ΙΜΙ 621 DIESIS 100								
9201103		ΟΙΚΟΝΟΜΙΚΟΣ ΠΡΟΓΡΑΜΜΑΤΙΣΜΟΣ	0	0	0	0	0	0	0	0
ΣΥΝΟΛΑ ΛΟΓΑΡΙΑΣΜΟΥ			0	0	0	0	0	0	0	0
ΛΟΓΑΡΙΑΣΜΟΣ	62.96.00.58	ΜΟΤ/ΤΟ ΙΜΙ 622 DIESIS 100								
9201103		ΟΙΚΟΝΟΜΙΚΟΣ ΠΡΟΓΡΑΜΜΑΤΙΣΜΟΣ	0	0	0	0	0	0	0	0
ΣΥΝΟΛΑ ΛΟΓΑΡΙΑΣΜΟΥ			0	0	0	0	0	0	0	0
ΛΟΓΑΡΙΑΣΜΟΣ	62.96.00.59	ΜΟΤ/ΤΟ ΙΜΙ 623 DIESIS 100								
9201103		ΟΙΚΟΝΟΜΙΚΟΣ ΠΡΟΓΡΑΜΜΑΤΙΣΜΟΣ	0	0	0	0	0	0	0	0
ΣΥΝΟΛΑ ΛΟΓΑΡΙΑΣΜΟΥ			0	0	0	0	0	0	0	0
ΛΟΓΑΡΙΑΣΜΟΣ	62.96.00.60	ΜΟΤ/ΤΟ ΙΜΙ 624 DIESIS 100								
9203252		ΤΜΗΜΑ ΠΩΛΗΣΕΩΝ ΙΔΑΝΙΚΟ ΣΠΙΤΙ	0	0	0	0	0	0	0	0
ΣΥΝΟΛΑ ΛΟΓΑΡΙΑΣΜΟΥ			0	0	0	0	0	0	0	0
ΛΟΓΑΡΙΑΣΜΟΣ	62.96.00.61	ΜΟΤ/ΤΟ ΙΜΙ 625 DIESIS 100								
9200500		Δ/ΝΣΗ ΙΔΑΝΙΚΟ-ΜΕΝΟΥ	0	0	0	0	0	0	0	0
ΣΥΝΟΛΑ ΛΟΓΑΡΙΑΣΜΟΥ			0	0	0	0	0	0	0	0
ΛΟΓΑΡΙΑΣΜΟΣ	62.96.00.62	ΑΥΤ/ΤΟ ΖΖΜ 7948 ALPHA ROME								
9200300		Δ/ΝΣΗ ΕΡΓΑΣΤ.ΓΡΑΦ.ΤΕΧΝΩΝ	0	0	0	0	0	0	0	0
ΣΥΝΟΛΑ ΛΟΓΑΡΙΑΣΜΟΥ			0	0	0	0	0	0	0	0
ΛΟΓΑΡΙΑΣΜΟΣ	62.97.00.00	ΛΕΩΦΟΡ.ΥΥΙ 6021 ΘΕΣ.19+1								
9201003		ΒΟΗΘ.ΠΡΟΣΩΠΙΚΟ/ΟΔΗΓΟΙ	0	0	0	0	0	0	0	0
9201101		ΤΜΗΜΑ ΒΟΗΘ.ΠΡΟΣ/ΚΟΥ (31.12.98)	0	0	0	0	0	0	0	0
ΣΥΝΟΛΑ ΛΟΓΑΡΙΑΣΜΟΥ			0	0	0	0	0	0	0	0
ΛΟΓΑΡΙΑΣΜΟΣ	62.97.00.01	ΛΕΩΦΟΡ.ΥΥΙ 9104 ΘΕΣ.23+1								
9201003		ΒΟΗΘ.ΠΡΟΣΩΠΙΚΟ/ΟΔΗΓΟΙ	0	0	0	0	0	0	0	0
9201101		ΤΜΗΜΑ ΒΟΗΘ.ΠΡΟΣ/ΚΟΥ (31.12.98)	0	0	0	0	0	0	0	0
ΣΥΝΟΛΑ ΛΟΓΑΡΙΑΣΜΟΥ			0	0	0	0	0	0	0	0
ΛΟΓΑΡΙΑΣΜΟΣ	62.97.00.02	ΛΕΩΦΟΡ.ΥΑΑ 3618 ΘΕΣ.13+1								
9201003		ΒΟΗΘ.ΠΡΟΣΩΠΙΚΟ/ΟΔΗΓΟΙ	0	0	0	0	0	0	0	0

		Ιουν-00	Δεκ-00	Ιουν-01	Δεκ-01				
9201101	ΤΜΗΜΑ ΒΟΗΘ.ΠΡΟΣ/ΚΟΥ (31.12.98)	0	0	0	0	0	0	0	0
ΣΥΝΟΛΑ ΛΟΓΑΡΙΑΣΜΟΥ		0	0	0	0	0	0	0	0
ΛΟΓΑΡΙΑΣΜΟΣ	62.97.00.03 ΦΟΡΤΗΓΟ ΥΥΝ 7675 ΩΦ.ΦΟΡΤ.								
9200201	ΤΜΗΜΑ ΟΡΓΑΝΩΣΗΣ ΠΑΡΑΓΩΓΗΣ	169.768	169.768	100.277	100.277	0	0	0	0
ΣΥΝΟΛΑ ΛΟΓΑΡΙΑΣΜΟΥ		169.768	169.768	100.277	100.277	0	0	0	0
ΛΟΓΑΡΙΑΣΜΟΣ	62.97.00.04 ΦΟΡΤΗΓΟ ΧΖ 4179 ΩΦ.ΦΟΡΤ.1								
9201703	ΔΝΣΗ ΠΛ/ΚΗΣ-ΤΕΧΝ-ΠΑΡ.& ΤΕΧΝ.ΥΠ	109.925		109.925		0		0	
9201704	ΤΕΧΝΙΚΗ ΥΠΟΣΤ.ΚΤΙΡΙΩΝ-ΟΙΚΟΔ.ΕΡ	0	109.925	0	109.925	103.537	103.537	103.537	103.537
ΣΥΝΟΛΑ ΛΟΓΑΡΙΑΣΜΟΥ		109.925	109.925	109.925	109.925	103.537	103.537	103.537	103.537
ΛΟΓΑΡΙΑΣΜΟΣ	62.97.00.05 ΦΟΡΤΗΓΟ ΥΧΡ 9360 ΩΦ.ΦΟΡΤ.								
9200201	ΤΜΗΜΑ ΟΡΓΑΝΩΣΗΣ ΠΑΡΑΓΩΓΗΣ	160.239	160.239	160.239	160.239	182.704	182.704	182.704	182.704
ΣΥΝΟΛΑ ΛΟΓΑΡΙΑΣΜΟΥ		160.239	160.239	160.239	160.239	182.704	182.704	182.704	182.704
ΛΟΓΑΡΙΑΣΜΟΣ	62.97.00.06 ΦΟΡΤΗΓΟ ΥΧΗ 4539 ΩΦ.ΦΟΡΤ.								
9200201	ΤΜΗΜΑ ΟΡΓΑΝΩΣΗΣ ΠΑΡΑΓΩΓΗΣ	104.280	104.280	104.280	104.280	97.889	97.889	97.889	97.889
ΣΥΝΟΛΑ ΛΟΓΑΡΙΑΣΜΟΥ		104.280	104.280	104.280	104.280	97.889	97.889	97.889	97.889
ΛΟΓΑΡΙΑΣΜΟΣ	62.97.00.07 ΑΥΤ/ΤΟ ΥΥΜ 3642 CC 1296 I								
9200300	ΔΝΣΗ ΕΡΓΑΣΤ.ΓΡΑΦ.ΤΕΧΝΩΝ	0	0	0	0	0	0	0	0
9201003	ΒΟΗΘ.ΠΡΟΣΩΠΙΚΟ/ΟΔΗΓΟΙ	0	0	0	0	0	0	0	0
9201101	ΤΜΗΜΑ ΒΟΗΘ.ΠΡΟΣ/ΚΟΥ (31.12.98)	0	0	0	0	0	0	0	0
ΣΥΝΟΛΑ ΛΟΓΑΡΙΑΣΜΟΥ		0	0	0	0	0	0	0	0
ΛΟΓΑΡΙΑΣΜΟΣ	62.97.00.08 ΑΥΤ/ΤΟ ΥΧΖ 1348 CC 1392 .								
9200405	ΤΜΗΜΑ ΣΥΝΤΑΞΗΣ ΘΕΣ/ΝΙΚΗΣ	97.906	97.906	97.906	97.906	0	0	0	0
ΣΥΝΟΛΑ ΛΟΓΑΡΙΑΣΜΟΥ		97.906	97.906	97.906	97.906	0	0	0	0
ΛΟΓΑΡΙΑΣΜΟΣ	62.97.00.09 ΑΥΤ/ΤΟ ΥΑΙ 3021 CC 1272 .								
9201003	ΒΟΗΘ.ΠΡΟΣΩΠΙΚΟ/ΟΔΗΓΟΙ	0	0	0	0	0	0	0	0
9201101	ΤΜΗΜΑ ΒΟΗΘ.ΠΡΟΣ/ΚΟΥ (31.12.98)	0	0	0	0	0	0	0	0
ΣΥΝΟΛΑ ΛΟΓΑΡΙΑΣΜΟΥ		0	0	0	0	0	0	0	0
ΛΟΓΑΡΙΑΣΜΟΣ	62.97.00.10 ΑΥΤ/ΤΟ ΥΥΗ 9215 CC 1420 .								
9201003	ΒΟΗΘ.ΠΡΟΣΩΠΙΚΟ/ΟΔΗΓΟΙ	0	0	0	0	0	0	0	0
9201101	ΤΜΗΜΑ ΒΟΗΘ.ΠΡΟΣ/ΚΟΥ (31.12.98)	0	0	0	0	0	0	0	0
ΣΥΝΟΛΑ ΛΟΓΑΡΙΑΣΜΟΥ		0	0	0	0	0	0	0	0
ΛΟΓΑΡΙΑΣΜΟΣ	62.97.00.11 ΑΥΤ/ΤΟ ΥΥΒ 2371 CC 4664,I								
9201000	ΓΕΝΙΚΗ ΔΙΕΥΘ/ΝΣΗ	0	0	0	0	0	0	0	0
ΣΥΝΟΛΑ ΛΟΓΑΡΙΑΣΜΟΥ		0	0	0	0	0	0	0	0
ΛΟΓΑΡΙΑΣΜΟΣ	62.97.00.13 ΑΥΤ/ΤΟ ΥΥΧ 3181 CC 1796,I								
9201000	ΓΕΝΙΚΗ ΔΙΕΥΘ/ΝΣΗ	141.496		141.496		0		0	
9201003	ΒΟΗΘ.ΠΡΟΣΩΠΙΚΟ/ΟΔΗΓΟΙ	0	141.496	0	141.496	41.828	41.828	41.828	41.828
ΣΥΝΟΛΑ ΛΟΓΑΡΙΑΣΜΟΥ		141.496	141.496	141.496	141.496	41.828	41.828	41.828	41.828
ΛΟΓΑΡΙΑΣΜΟΣ	62.97.00.14 ΑΥΤ/ΤΟ ΥΥΝ 5393 CC 770 ,I								
9201003	ΒΟΗΘ.ΠΡΟΣΩΠΙΚΟ/ΟΔΗΓΟΙ	0	0	0	0	0	0	0	0
9201101	ΤΜΗΜΑ ΒΟΗΘ.ΠΡΟΣ/ΚΟΥ (31.12.98)	0	0	0	0	0	0	0	0
ΣΥΝΟΛΑ ΛΟΓΑΡΙΑΣΜΟΥ		0	0	0	0	0	0	0	0
ΛΟΓΑΡΙΑΣΜΟΣ	62.97.00.15 ΑΥΤ/ΤΟ ΥΥΥ 1379 CC 1294,I								
9201000	ΓΕΝΙΚΗ ΔΙΕΥΘ/ΝΣΗ	101.441	101.441	101.441	101.441	102.898	102.898	102.898	102.898
ΣΥΝΟΛΑ ΛΟΓΑΡΙΑΣΜΟΥ		101.441	101.441	101.441	101.441	102.898	102.898	102.898	102.898
ΛΟΓΑΡΙΑΣΜΟΣ	62.97.00.17 ΑΥΤ/ΤΟ ΥΧΗ 7776 CC 2793,I								
9201000	ΓΕΝΙΚΗ ΔΙΕΥΘ/ΝΣΗ	235.427	235.427	249.376	249.376	262.219	262.219	262.219	262.219
ΣΥΝΟΛΑ ΛΟΓΑΡΙΑΣΜΟΥ		235.427	235.427	249.376	249.376	262.219	262.219	262.219	262.219
ΛΟΓΑΡΙΑΣΜΟΣ	62.97.00.18 ΑΥΤ/ΤΟ ΥΧΗ 9554 CC 1998,I								
9203150	ΔΙΑΝΟΜΗ ΕΝΤΥΠΩΝ	159.915	159.915	159.915	159.915	0	0	0	0

		Ιουν-00		Δεκ-00		Ιουν-01		Δεκ-01	
ΣΥΝΟΛΑ ΛΟΓΑΡΙΑΣΜΟΥ		159.915	159.915	159.915	159.915	0	0	0	0
ΛΟΓΑΡΙΑΣΜΟΣ	62.97.00.19	ΑΥΤ/ΤΟ ΥΧΙ 2249 CC 899,ΙΠ							
9201000	ΓΕΝΙΚΗ ΔΙΕΥΘ/ΝΣΗ	0		0		24.002		24.002	
9201003	ΒΟΗΘ.ΠΡΟΣΩΠΙΚΟ/ΟΔΗΓΟΙ	0		0		0		0	
9201101	ΤΜΗΜΑ ΒΟΗΘ.ΠΡΟΣ/ΚΟΥ (31.12.98)	0	0	0	0	0	24.002	0	24.002
ΣΥΝΟΛΑ ΛΟΓΑΡΙΑΣΜΟΥ		0	0	0	0	24.002	24.002	24.002	24.002
ΛΟΓΑΡΙΑΣΜΟΣ	62.97.00.20	ΑΥΤ/ΤΟ ΥΧΙ 2250 CC 899,ΙΠ							
9203251	ΤΜΗΜΑ ΠΩΛ.ΕΘΝ-ΕΘΝ.ΚΥΡ.31/12/00	0	0	0	0	0	0	0	0
ΣΥΝΟΛΑ ΛΟΓΑΡΙΑΣΜΟΥ		0	0	0	0	0	0	0	0
ΛΟΓΑΡΙΑΣΜΟΣ	62.97.00.21	ΑΥΤ/ΤΟ ΥΧΙ 2252 CC 899,ΙΠ							
9201003	ΒΟΗΘ.ΠΡΟΣΩΠΙΚΟ/ΟΔΗΓΟΙ	0		0		0		0	
9201101	ΤΜΗΜΑ ΒΟΗΘ.ΠΡΟΣ/ΚΟΥ (31.12.98)	0	0	0	0	0	0	0	0
ΣΥΝΟΛΑ ΛΟΓΑΡΙΑΣΜΟΥ		0	0	0	0	0	0	0	0
ΛΟΓΑΡΙΑΣΜΟΣ	62.97.00.22	ΑΥΤ/ΤΟ ΥΧΚ 6180 CC 4973 I							
9201000	ΓΕΝΙΚΗ ΔΙΕΥΘ/ΝΣΗ	1.032.308	1.032.308	1.032.308	1.032.308	874.693	874.693	874.693	874.693
ΣΥΝΟΛΑ ΛΟΓΑΡΙΑΣΜΟΥ		1.032.308	1.032.308	1.032.308	1.032.308	874.693	874.693	874.693	874.693
ΛΟΓΑΡΙΑΣΜΟΣ	62.97.00.23	ΑΥΤ/ΤΟ ΥΧΤ 3192 CC 3960,							
9200500	Δ/ΝΣΗ ΙΔΑΝΙΚΟ-ΜΕΝΟΥ	179.239	179.239	179.239	179.239	203.676	203.676	203.676	203.676
ΣΥΝΟΛΑ ΛΟΓΑΡΙΑΣΜΟΥ		179.239	179.239	179.239	179.239	203.676	203.676	203.676	203.676
ΛΟΓΑΡΙΑΣΜΟΣ	62.97.00.24	ΑΥΤ/ΤΟ ΥΧΜ 8517 CC 1756 ,							
9201000	ΓΕΝΙΚΗ ΔΙΕΥΘ/ΝΣΗ	0		0		91.368		91.368	
9201002	ΕΞΟΔΑ ΠΑΡΕΠΟΜΕΝΩΝ ΔΡΑΣΤ/ΤΩΝ	0		0		24.002		24.002	
9201110	Δ/ΝΣΗ ΠΡΟΜΗΘΕΙΩΝ & LOGISTICS	123.103	123.103	123.103	123.103	0	115.370	0	115.370
9203250	Δ/ΝΣΗ ΠΩΛΗΣΕΩΝ ΕΘΝΟΥΣ-ΕΘΝ.ΚΥΡ.	0	0	0	0	0	0	0	0
ΣΥΝΟΛΑ ΛΟΓΑΡΙΑΣΜΟΥ		123.103	123.103	123.103	123.103	115.370	115.370	115.370	115.370
ΛΟΓΑΡΙΑΣΜΟΣ	62.97.00.25	ΑΥΤ/ΤΟ ΥΧΚ 7016 CC 1392 I							
9203258	ΤΜΗΜΑ ΠΩΛ.ΘΕΣ/ΚΗΣ-9203250 (02)	114.940	114.940	114.940	114.940	0	0	0	0
ΣΥΝΟΛΑ ΛΟΓΑΡΙΑΣΜΟΥ		114.940	114.940	114.940	114.940	0	0	0	0
ΛΟΓΑΡΙΑΣΜΟΣ	62.97.00.26	ΑΥΤ/ΤΟ ΥΧΡ 7727 CC 1996 ,							
9200200	Δ/ΝΣΗ ΕΡΓΟΣΤΑΣΙΟΥ	0	0	0	0	0	0	0	0
9201000	ΓΕΝΙΚΗ ΔΙΕΥΘ/ΝΣΗ	0	0	0	0	0	0	0	0
ΣΥΝΟΛΑ ΛΟΓΑΡΙΑΣΜΟΥ		0	0	0	0	0	0	0	0
ΛΟΓΑΡΙΑΣΜΟΣ	62.97.00.27	ΜΟΤ/ΤΑ HUSABERG 400 CC AP							
9201000	ΓΕΝΙΚΗ ΔΙΕΥΘ/ΝΣΗ	61.316	61.316	61.316	61.316	59.490	59.490	59.490	59.490
ΣΥΝΟΛΑ ΛΟΓΑΡΙΑΣΜΟΥ		61.316	61.316	61.316	61.316	59.490	59.490	59.490	59.490
ΛΟΓΑΡΙΑΣΜΟΣ	62.97.00.28	ΛΕΩΦΟΡΕΙΟ ΥΥΤ6500 (ΔΣΦΑΛΙ							
9201003	ΒΟΗΘ.ΠΡΟΣΩΠΙΚΟ/ΟΔΗΓΟΙ	280.085		280.085		334.083		334.083	
9201101	ΤΜΗΜΑ ΒΟΗΘ.ΠΡΟΣ/ΚΟΥ (31.12.98)	0	280.085	0	280.085	0	334.083	0	334.083
ΣΥΝΟΛΑ ΛΟΓΑΡΙΑΣΜΟΥ		280.085	280.085	280.085	280.085	334.083	334.083	334.083	334.083
ΛΟΓΑΡΙΑΣΜΟΣ	62.97.00.29	ΛΕΩΦΟΡΕΙΟ ΥΧΖ7600 (ΔΣΦΑΛΙ							
9201003	ΒΟΗΘ.ΠΡΟΣΩΠΙΚΟ/ΟΔΗΓΟΙ	352.182		352.182		249.233		249.233	
9201101	ΤΜΗΜΑ ΒΟΗΘ.ΠΡΟΣ/ΚΟΥ (31.12.98)	0	352.182	0	352.182	0	249.233	0	249.233
ΣΥΝΟΛΑ ΛΟΓΑΡΙΑΣΜΟΥ		352.182	352.182	352.182	352.182	249.233	249.233	249.233	249.233
ΛΟΓΑΡΙΑΣΜΟΣ	62.97.00.30	ΑΥΤ/ΤΟ ΥΜΑ 6145 CC 1600							
9201000	ΓΕΝΙΚΗ ΔΙΕΥΘ/ΝΣΗ	0		3.424		0		0	
9201002	ΕΞΟΔΑ ΠΑΡΕΠΟΜΕΝΩΝ ΔΡΑΣΤ/ΤΩΝ	0		0		-1		-1	
9201003	ΒΟΗΘ.ΠΡΟΣΩΠΙΚΟ/ΟΔΗΓΟΙ	89.389	89.389	89.389	92.813	1	0	1	0
ΣΥΝΟΛΑ ΛΟΓΑΡΙΑΣΜΟΥ		89.389	89.389	92.813	92.813	0	0	0	0
ΛΟΓΑΡΙΑΣΜΟΣ	62.97.00.31	ΜΟΤ/ΤΑ ΥΗΑΜΑΝΑ CRYPT IBM							
9201000	ΓΕΝΙΚΗ ΔΙΕΥΘ/ΝΣΗ	0	0	15.407	15.407	49.403	49.403	49.403	49.403
ΣΥΝΟΛΑ ΛΟΓΑΡΙΑΣΜΟΥ		0	0	15.407	15.407	49.403	49.403	49.403	49.403

		ΙΟΥV-00	ΔΕΚ-00	ΙΟΥV-01	ΔΕΚ-01		
ΛΟΓΑΡΙΑΣΜΟΣ	62.97.00.32	ΑΥΤ/ΤΟ ΥΗΡ 8522 CC1400 AS					
9200405		ΤΜΗΜΑ ΣΥΝΤΑΞΗΣ ΘΕΣ/ΝΙΚΗΣ	0	2.750	2.750	5.755	5.755
ΣΥΝΟΛΑ ΛΟΓΑΡΙΑΣΜΟΥ			0	2.750	2.750	5.755	5.755
ΛΟΓΑΡΙΑΣΜΟΣ	62.97.00.33	ΦΟΡΤΗΓΟ ΥΜΟ 2288 1400					
9201003		ΒΟΗΘ.ΠΡΟΣΩΠΙΚΟ/ΟΔΗΓΟΙ	0	0	0	0	0
9201703		Δ/ΝΣΗ ΠΛ/ΚΗΣ-ΤΕΧΝ-ΠΑΡ.& ΤΕΧΝ.ΥΠ	0	21.360	21.360	160.497	160.497
ΣΥΝΟΛΑ ΛΟΓΑΡΙΑΣΜΟΥ			0	21.360	21.360	160.497	160.497
ΛΟΓΑΡΙΑΣΜΟΣ	62.97.00.34	ΦΟΡΤΗΓΟ ΥΜΟ 2479 FIAT DUC					
9200201		ΤΜΗΜΑ ΟΡΓΑΝΩΣΗΣ ΠΑΡΑΓΩΓΗΣ	0	6.385	6.385	199.448	199.448
ΣΥΝΟΛΑ ΛΟΓΑΡΙΑΣΜΟΥ			0	6.385	6.385	199.448	199.448
ΛΟΓΑΡΙΑΣΜΟΣ	62.97.00.35	ΦΟΡΤΗΓΟ ΥΜΟ 2454 FORD ΙΠΠ					
9201703		Δ/ΝΣΗ ΠΛ/ΚΗΣ-ΤΕΧΝ-ΠΑΡ.& ΤΕΧΝ.ΥΠ	0	16.894	0	0	0
9201704		ΤΕΧΝΙΚΗ ΥΠΟΣΤ.ΚΤΙΡΙΩΝ-ΟΙΚΟΔ.ΕΡ	0	0	16.894	360.431	360.431
ΣΥΝΟΛΑ ΛΟΓΑΡΙΑΣΜΟΥ			0	16.894	16.894	360.431	360.431
ΛΟΓΑΡΙΑΣΜΟΣ	62.97.00.36	ΑΥΤ/ΤΟ ΖΖΚ 8764 CC 2000					
9203250		Δ/ΝΣΗ ΠΩΛΗΣΕΩΝ ΕΘΝΟΥΣ-ΕΘΝ.ΚΥΡ.	0	0	0	0	62.540
ΣΥΝΟΛΑ ΛΟΓΑΡΙΑΣΜΟΥ			0	0	0	0	62.540
ΛΟΓΑΡΙΑΣΜΟΣ	62.97.00.37	ΑΣΦ.ΑΥΤ.ΖΗΤ 5527 VW SHARA					
9201000		ΓΕΝΙΚΗ ΔΙΕΥΘ/ΝΣΗ	0	0	0	0	0
ΣΥΝΟΛΑ ΛΟΓΑΡΙΑΣΜΟΥ			0	0	0	0	0
ΛΟΓΑΡΙΑΣΜΟΣ	62.97.00.38	ΑΣΦ.ΑΥΤ.ΥΗΝ 2500 JEEP CC4					
9201000		ΓΕΝΙΚΗ ΔΙΕΥΘ/ΝΣΗ	0	0	0	0	0
ΣΥΝΟΛΑ ΛΟΓΑΡΙΑΣΜΟΥ			0	0	0	0	0
ΛΟΓΑΡΙΑΣΜΟΣ	62.98.00	ΦΩΤΙΣΜΟΣ					
9200202		ΤΜ.ΔΙΑΧΕΙΡΗΣΗΣ ΑΠΟΘΗΚΩΝ ΧΑΛΑΝΔ	189.127	348.249	23.633	0	0
9200213		ΔΙΑΧΕΙΡΗΣΗ ΑΠΟΘΗΚΩΝ ΜΕΚ	0	0	99.016	283.538	0
9200400		Δ/ΝΣΗ ΕΘΝΟΥΣ-ΕΘΝΟΥΣ ΚΥΡΙΑΚΗΣ	427.671	983.950	527.901	1.448.531	0
9200411		ΤΜΗΜΑ ΣΥΝΤΑΞΗΣ ΕΘΝΟΥΣ	9.676	60.504	-4.866	8.453	0
9200500		Δ/ΝΣΗ ΙΔΑΝΙΚΟ-ΜΕΝΟΥ	370.784	1.336.632	834.622	2.233.364	0
9200600		ΤΜΗΜΑ ΣΥΝΤΑΞΗΣ ΣΙΝΕΜΑ	96.319	516.251	362.901	680.740	0
9200990		ΕΞΟΔΑ ΠΑΡΕΠ.ΥΠΗΡ.ΠΑΡΑΓ.ΔΡΑΣΤΗΡ	0	1.093.577	0	1.843.207	4.654.626
9201002		ΕΞΟΔΑ ΠΑΡΕΠΟΜΕΝΩΝ ΔΡΑΣΤ/ΤΩΝ	7.195.763	15.122.024	12.341.253	24.733.660	0
9201125		ΤΜ.ΔΙΑΧ.ΠΡΟΣΦΟΡΩΝ(ΕΩΣ 31/12/00	0	0	0	0	0
9201703		Δ/ΝΣΗ ΠΛ/ΚΗΣ-ΤΕΧΝ-ΠΑΡ.& ΤΕΧΝ.ΥΠ	11.187.572	18.383.335	24.553.814	39.675.838	11.106.695
9203250		Δ/ΝΣΗ ΠΩΛΗΣΕΩΝ ΕΘΝΟΥΣ-ΕΘΝ.ΚΥΡ.	0	0	0	0	0
9203258		ΤΜΗΜΑ ΠΩΛ.ΘΕΣ/ΚΗΣ-9203250 (02)	316.147	782.715	782.715	118.256	526.761
ΣΥΝΟΛΑ ΛΟΓΑΡΙΑΣΜΟΥ			19.793.059	19.793.059	43.704.139	43.704.139	25.409.411
ΛΟΓΑΡΙΑΣΜΟΣ	62.98.02	ΥΔΡΕΥΣΗ					
9200400		Δ/ΝΣΗ ΕΘΝΟΥΣ-ΕΘΝΟΥΣ ΚΥΡΙΑΚΗΣ	23.023	65.290	16.511	46.701	0
9200500		Δ/ΝΣΗ ΙΔΑΝΙΚΟ-ΜΕΝΟΥ	0	377	0	0	0
9200600		ΤΜΗΜΑ ΣΥΝΤΑΞΗΣ ΣΙΝΕΜΑ	0	23.023	179	65.846	16.511
9201002		ΕΞΟΔΑ ΠΑΡΕΠΟΜΕΝΩΝ ΔΡΑΣΤ/ΤΩΝ	0	2.186	274.223	701.900	0
9201125		ΤΜ.ΔΙΑΧ.ΠΡΟΣΦΟΡΩΝ(ΕΩΣ 31/12/00	0	0	0	0	0
9201703		Δ/ΝΣΗ ΠΛ/ΚΗΣ-ΤΕΧΝ-ΠΑΡ.& ΤΕΧΝ.ΥΠ	734.927	734.927	4.339.004	4.341.190	742.044
9203250		Δ/ΝΣΗ ΠΩΛΗΣΕΩΝ ΕΘΝΟΥΣ-ΕΘΝ.ΚΥΡ.	0	0	0	0	1.016.267
ΣΥΝΟΛΑ ΛΟΓΑΡΙΑΣΜΟΥ			757.950	757.950	4.407.036	4.407.036	1.032.778
ΛΟΓΑΡΙΑΣΜΟΣ	63.00.00	ΦΟΡΟΣ ΕΙΣΟΔΗΜΑΤΟΣ ΜΗ ΣΥΜΨ					
9201100		ΟΙΚΟΝΟΜΙΚΗ ΔΙΕΥΘΥΝΣΗ	0	0	0	0	244.404
ΣΥΝΟΛΑ ΛΟΓΑΡΙΑΣΜΟΥ			0	0	0	0	244.404
ΛΟΓΑΡΙΑΣΜΟΣ	63.02.00	ΧΑΡΤΟΣΗΜΑ ΣΥΝ/ΚΩΝ & ΑΠΟΔΕΙΞΕΩΝ					
9201103		ΟΙΚΟΝΟΜΙΚΟΣ ΠΡΟΓΡΑΜΜΑΤΙΣΜΟΣ	6.000	6.000	25.000	25.000	13.700
ΣΥΝΟΛΑ ΛΟΓΑΡΙΑΣΜΟΥ			6.000	6.000	25.000	25.000	13.700

ΛΟΓΑΡΙΑΣΜΟΣ	63.02.01	ΧΑΡΤΟΣΗΜΑ ΛΟΙΠΩΝ ΠΡΑΞΕΩΝ	Ιουν-00		Δεκ-00		Ιουν-01		Δεκ-01	
9201000		ΓΕΝΙΚΗ ΔΙΕΥΘ/ΝΣΗ	1.500		1.500		8.500		8.500	
9201001		ΤΜΗΜΑ ΝΟΜΙΚΩΝ ΥΠΗΡΕΣΙΩΝ	240.000		597.890		115.940		237.490	
9201004		ΤΜΗΜΑ ΠΡΟΣΩΠΙΚΟΥ (1.1.99)	297.100		297.100		0		0	
9201100		ΟΙΚΟΝΟΜΙΚΗ ΔΙΕΥΘΥΝΣΗ	0		0		0		0	
9201101		ΤΜΗΜΑ ΒΟΗΘ.ΠΡΟΣ/ΚΟΥ (31.12.98)	0		0		0		0	
9201102		ΤΜΗΜΑ ΛΟΓΙΣΤΗΡΙΟΥ	3.640		3.640		0		0	
9201103		ΟΙΚΟΝΟΜΙΚΟΣ ΠΡΟΓΡΑΜΜΑΤΙΣΜΟΣ	171.900	714.140	281.130	1.181.260	45.600	170.040	51.600	297.590
ΣΥΝΟΛΑ ΛΟΓΑΡΙΑΣΜΟΥ			714.140	714.140	1.181.260	1.181.260	170.040	170.040	297.590	297.590
ΛΟΓΑΡΙΑΣΜΟΣ	63.02.02	ΧΑΡΤ/ΜΟ ΠΙΝΑΚΙΩΝ ΕΠΙΤΑΓΩΝ ΕΙΣΠΡ.								
9201103		ΟΙΚΟΝΟΜΙΚΟΣ ΠΡΟΓΡΑΜΜΑΤΙΣΜΟΣ	0	0	0	0	0	0	0	0
ΣΥΝΟΛΑ ΛΟΓΑΡΙΑΣΜΟΥ			0	0	0	0	0	0	0	0
ΛΟΓΑΡΙΑΣΜΟΣ	63.03.98	ΦΟΡΟΙ-ΤΕΛΗ ΚΥΚΛΟΦΟΡΙΑΣ ΛΟ								
9200500		Δ/ΝΣΗ ΙΔΑΝΙΚΟ-ΜΕΝΟΥ	0	0	0	0	0	0	0	0
9201000		ΓΕΝΙΚΗ ΔΙΕΥΘ/ΝΣΗ	10.000		10.000		14.000		24.000	
9201003		ΒΟΗΘ.ΠΡΟΣΩΠΙΚΟ/ΟΔΗΓΟΙ	0		6.803		0		4.000	
9201101		ΤΜΗΜΑ ΒΟΗΘ.ΠΡΟΣ/ΚΟΥ (31.12.98)	0		0		0		0	
9201103		ΟΙΚΟΝΟΜΙΚΟΣ ΠΡΟΓΡΑΜΜΑΤΙΣΜΟΣ	0	10.000	0	16.803	0	14.000	0	28.000
ΣΥΝΟΛΑ ΛΟΓΑΡΙΑΣΜΟΥ			10.000	10.000	16.803	16.803	14.000	14.000	28.000	28.000
ΛΟΓΑΡΙΑΣΜΟΣ	63.04.00	ΤΕΛΗ ΚΑΘΑΡΙΟΤΗΤΑΣ & ΦΩΤΙΣ								
9200202		ΤΜ.ΔΙΑΧΕΙΡΗΣΗΣ ΑΠΟΘΗΚΩΝ ΧΑΛΑΝΔ	1.441.569		2.798.951		202.028		0	
9200203		ΤΜΗΜΑ ΕΡΓΟΣΤ. UNISET	320.576		760.664		502.811		1.029.119	
9200204		ΤΜΗΜΑ ΕΡΓΟΣΤΑΣΙΟΥ ΛΙΘΟΜΑΝ	291.772		536.267		0		0	
9200205		ΤΜΗΜΑ ΕΡΓΟΣΤΑΣΙΟΥ ΡΟΛΥΜΑΝ	338.826		681.119		354.962		726.514	
9200210		ΤΜΗΜΑ ΕΡΓΟΣΤΑΣΙΟΥ UNIMAN	30.197		62.796		29.635		60.653	
9200212		ΕΞΟΔΑ ΠΑΡΑΓΩΓΗΣ ΕΝΘΕΣΗΣ	0		0		74.003		151.463	
9200213		ΔΙΑΧΕΙΡΗΣΗ ΑΠΟΘΗΚΩΝ ΜΕΚ	0		0		422.861		1.979.405	
9200300		Δ/ΝΣΗ ΕΡΓΑΣΤ. ΓΡΑΦ. ΤΕΧΝΩΝ	150.980		313.975		147.848		302.605	
9200400		Δ/ΝΣΗ ΕΘΝΟΥΣ-ΕΘΝΟΥΣ ΚΥΡΙΑΚΗΣ	80.575		189.683		170.691		395.200	
9200411		ΤΜΗΜΑ ΣΥΝΤΑΞΗΣ ΕΘΝΟΥΣ	12.411		31.617		14.677		40.645	
9200500		Δ/ΝΣΗ ΙΔΑΝΙΚΟ-ΜΕΝΟΥ	267.793		503.103		161.134		401.641	
9200600		ΤΜΗΜΑ ΣΥΝΤΑΞΗΣ ΣΙΝΕΜΑ	37.715		140.022		70.058		121.504	
9200990		ΕΞΟΔΑ ΠΑΡΕΠ.ΥΠΗΡ.ΠΑΡΑΓ.ΔΡΑΣΤΗΡ	0	2.972.414	0	6.018.197	0	2.150.708	0	5.208.749
9201002		ΕΞΟΔΑ ΠΑΡΕΠΟΜΕΝΩΝ ΔΡΑΣΤ/ΤΩΝ	2.978.927		5.460.759		1.906.854		4.201.491	
9201125		ΤΜ.ΔΙΑΧ.ΠΡΟΣΦΟΡΩΝ(ΕΩΣ 31/12/00	0		0		0		0	
9201703		Δ/ΝΣΗ ΠΛ/ΚΗΣ-ΤΕΧΝ-ΠΑΡ.& ΤΕΧΝ.ΥΠ	304.692	3.283.619	630.684	6.091.443	360.510	2.267.364	737.866	4.939.357
9203250		Δ/ΝΣΗ ΠΩΛΗΣΕΩΝ ΕΘΝΟΥΣ-ΕΘΝ.ΚΥΡ.	0		0		0		0	
9203258		ΤΜΗΜΑ ΠΩΛ.ΘΕΣ/ΚΗΣ-9203250 (02)	160.453	160.453	350.241	350.241	64.417	64.417	234.646	234.646
ΣΥΝΟΛΑ ΛΟΓΑΡΙΑΣΜΟΥ			6.416.486	6.416.486	12.459.881	12.459.881	4.482.489	4.482.489	10.382.752	10.382.752
ΛΟΓΑΡΙΑΣΜΟΣ	63.04.99	ΛΟΙΠΟΙ ΔΗΜΟΤΙΚΟΙ ΦΟΡΟΙ-ΤΕ								
9200213		ΔΙΑΧΕΙΡΗΣΗ ΑΠΟΘΗΚΩΝ ΜΕΚ	0	0	0	0	404.305	404.305	404.305	404.305
9201002		ΕΞΟΔΑ ΠΑΡΕΠΟΜΕΝΩΝ ΔΡΑΣΤ/ΤΩΝ	0	0	0	0	745.922	745.922	745.922	745.922
ΣΥΝΟΛΑ ΛΟΓΑΡΙΑΣΜΟΥ			0	0	0	0	1.150.227	1.150.227	1.150.227	1.150.227
ΛΟΓΑΡΙΑΣΜΟΣ	63.97.00.00	ΛΕΩΦΟΡ.ΥΓΙ 6021 ΘΕΣ.19+1								
9201003		ΒΟΗΘ.ΠΡΟΣΩΠΙΚΟ/ΟΔΗΓΟΙ	0		0		0		0	
9201101		ΤΜΗΜΑ ΒΟΗΘ.ΠΡΟΣ/ΚΟΥ (31.12.98)	0	0	0	0	0	0	0	0
ΣΥΝΟΛΑ ΛΟΓΑΡΙΑΣΜΟΥ			0	0	0	0	0	0	0	0
ΛΟΓΑΡΙΑΣΜΟΣ	63.97.00.01	ΛΕΩΦΟΡ.ΥΓΙ 9104 ΘΕΣ.23+1								
9201003		ΒΟΗΘ.ΠΡΟΣΩΠΙΚΟ/ΟΔΗΓΟΙ	0		0		0		0	
9201101		ΤΜΗΜΑ ΒΟΗΘ.ΠΡΟΣ/ΚΟΥ (31.12.98)	0	0	0	0	0	0	0	0
ΣΥΝΟΛΑ ΛΟΓΑΡΙΑΣΜΟΥ			0	0	0	0	0	0	0	0
ΛΟΓΑΡΙΑΣΜΟΣ	63.97.00.02	ΛΕΩΦΟΡ.ΥΑΔ 3618 ΘΕΣ.13+1								
9201003		ΒΟΗΘ.ΠΡΟΣΩΠΙΚΟ/ΟΔΗΓΟΙ	0		0		0		0	
9201101		ΤΜΗΜΑ ΒΟΗΘ.ΠΡΟΣ/ΚΟΥ (31.12.98)	0	0	0	0	0	0	0	0
ΣΥΝΟΛΑ ΛΟΓΑΡΙΑΣΜΟΥ			0	0	0	0	0	0	0	0
ΛΟΓΑΡΙΑΣΜΟΣ	63.97.00.03	ΔΥΤ/ΤΟ ΥΥΜ 3642 CC 1296.1								

		Ιουν-00		Δεκ-00		Ιουν-01		Δεκ-01	
9200300	ΔΝΣΗ ΕΡΓΑΣΤ.ΓΡΑΦ.ΤΕΧΝΩΝ	0	0	0	0	0	0	0	0
ΣΥΝΟΛΑ ΛΟΓΑΡΙΑΣΜΟΥ		0	0	0	0	0	0	0	0
ΛΟΓΑΡΙΑΣΜΟΣ	63.97.00.04 ΑΥΤ/ΤΟ ΥΧΖ 1348 CC 1392,Ι								
9200405	ΤΜΗΜΑ ΣΥΝΤΑΞΗΣ ΘΕΣ/ΝΙΚΗΣ	45.000	45.000	56.600	56.600	0	0	0	0
ΣΥΝΟΛΑ ΛΟΓΑΡΙΑΣΜΟΥ		45.000	45.000	56.600	56.600	0	0	0	0
ΛΟΓΑΡΙΑΣΜΟΣ	63.97.00.05 ΑΥΤ/ΤΟ ΥΑΙ 3021 CC 1272,Ι								
9201003	ΒΟΗΘ.ΠΡΟΣΩΠΙΚΟ/ΟΔΗΓΟΙ	0	0	0	0	0	0	0	0
9201101	ΤΜΗΜΑ ΒΟΗΘ.ΠΡΟΣ/ΚΟΥ (31.12.98)	0	0	0	0	0	0	0	0
ΣΥΝΟΛΑ ΛΟΓΑΡΙΑΣΜΟΥ		0	0	0	0	0	0	0	0
ΛΟΓΑΡΙΑΣΜΟΣ	63.97.00.06 ΑΥΤ/ΤΟ ΥΥΗ 9215 CC 1420,Ι								
9201003	ΒΟΗΘ.ΠΡΟΣΩΠΙΚΟ/ΟΔΗΓΟΙ	0	0	0	0	0	0	0	0
9201101	ΤΜΗΜΑ ΒΟΗΘ.ΠΡΟΣ/ΚΟΥ (31.12.98)	0	0	0	0	0	0	0	0
ΣΥΝΟΛΑ ΛΟΓΑΡΙΑΣΜΟΥ		0	0	0	0	0	0	0	0
ΛΟΓΑΡΙΑΣΜΟΣ	63.97.00.07 ΑΥΤ/ΤΟ ΥΥΒ 2371 CC 4664,Ι								
9201000	ΓΕΝΙΚΗ ΔΙΕΥΘ/ΝΣΗ	0	0	0	0	0	0	0	0
9201003	ΒΟΗΘ.ΠΡΟΣΩΠΙΚΟ/ΟΔΗΓΟΙ	0	0	0	0	0	0	0	0
9201101	ΤΜΗΜΑ ΒΟΗΘ.ΠΡΟΣ/ΚΟΥ (31.12.98)	0	0	0	0	0	0	0	0
ΣΥΝΟΛΑ ΛΟΓΑΡΙΑΣΜΟΥ		0	0	0	0	0	0	0	0
ΛΟΓΑΡΙΑΣΜΟΣ	63.97.00.09 ΑΥΤ/ΤΟ ΥΥΧ 3181 CC 1796,Ι								
9201000	ΓΕΝΙΚΗ ΔΙΕΥΘ/ΝΣΗ	45.000		45.000		0		0	
9201003	ΒΟΗΘ.ΠΡΟΣΩΠΙΚΟ/ΟΔΗΓΟΙ	0	45.000	0	45.000	70.000	70.000	70.000	70.000
ΣΥΝΟΛΑ ΛΟΓΑΡΙΑΣΜΟΥ		45.000	45.000	45.000	45.000	70.000	70.000	70.000	70.000
ΛΟΓΑΡΙΑΣΜΟΣ	63.97.00.10 ΑΥΤ/ΤΟ ΥΥΝ 5393 CC 770,Ι								
9201003	ΒΟΗΘ.ΠΡΟΣΩΠΙΚΟ/ΟΔΗΓΟΙ	0	0	0	0	0	0	0	0
9201101	ΤΜΗΜΑ ΒΟΗΘ.ΠΡΟΣ/ΚΟΥ (31.12.98)	0	0	0	0	0	0	0	0
ΣΥΝΟΛΑ ΛΟΓΑΡΙΑΣΜΟΥ		0	0	0	0	0	0	0	0
ΛΟΓΑΡΙΑΣΜΟΣ	63.97.00.11 ΑΥΤ/ΤΟ ΥΥΥ 1379 CC 1294,Ι								
9201000	ΓΕΝΙΚΗ ΔΙΕΥΘ/ΝΣΗ	25.000	25.000	25.000	25.000	25.000	25.000	50.000	50.000
ΣΥΝΟΛΑ ΛΟΓΑΡΙΑΣΜΟΥ		25.000	25.000	25.000	25.000	25.000	25.000	50.000	50.000
ΛΟΓΑΡΙΑΣΜΟΣ	63.97.00.12 ΑΥΤ/ΤΟ ΥΖΒ 5310 CC 1124,Ι								
9200405	ΤΜΗΜΑ ΣΥΝΤΑΞΗΣ ΘΕΣ/ΝΙΚΗΣ	0	0	0	0	0	0	0	0
ΣΥΝΟΛΑ ΛΟΓΑΡΙΑΣΜΟΥ		0	0	0	0	0	0	0	0
ΛΟΓΑΡΙΑΣΜΟΣ	63.97.00.13 ΑΥΤ/ΤΟ ΥΧΗ 7776 CC 2793,Ι								
9201000	ΓΕΝΙΚΗ ΔΙΕΥΘ/ΝΣΗ	130.000	130.000	130.000	130.000	130.000	130.000	260.000	260.000
ΣΥΝΟΛΑ ΛΟΓΑΡΙΑΣΜΟΥ		130.000	130.000	130.000	130.000	130.000	130.000	260.000	260.000
ΛΟΓΑΡΙΑΣΜΟΣ	63.97.00.14 ΑΥΤ/ΤΟ ΥΧΗ 9554 CC 1998,Ι								
9201003	ΒΟΗΘ.ΠΡΟΣΩΠΙΚΟ/ΟΔΗΓΟΙ	100.000	100.000	111.770	111.770	0	0	0	0
9203150	ΔΙΑΝΟΜΗ ΕΝΤΥΠΩΝ	0	0	0	0	0	0	0	0
ΣΥΝΟΛΑ ΛΟΓΑΡΙΑΣΜΟΥ		100.000	100.000	111.770	111.770	0	0	0	0
ΛΟΓΑΡΙΑΣΜΟΣ	63.97.00.15 ΑΥΤ/ΤΟ ΥΧΙ 2249 CC 899,Ι								
9201003	ΒΟΗΘ.ΠΡΟΣΩΠΙΚΟ/ΟΔΗΓΟΙ	0	0	0	0	0	0	0	0
9201101	ΤΜΗΜΑ ΒΟΗΘ.ΠΡΟΣ/ΚΟΥ (31.12.98)	0	0	0	0	0	0	0	0
ΣΥΝΟΛΑ ΛΟΓΑΡΙΑΣΜΟΥ		0	0	0	0	0	0	0	0
ΛΟΓΑΡΙΑΣΜΟΣ	63.97.00.16 ΑΥΤ/ΤΟ ΥΧΙ 2250 CC 899,Ι								
9201003	ΒΟΗΘ.ΠΡΟΣΩΠΙΚΟ/ΟΔΗΓΟΙ	0	0	0	0	0	0	0	0
9201101	ΤΜΗΜΑ ΒΟΗΘ.ΠΡΟΣ/ΚΟΥ (31.12.98)	0	0	0	0	0	0	0	0
9203251	ΤΜΗΜΑ ΠΩΛ.ΕΘΝ-ΕΘΝ.ΚΥΡ.31/12/00	0	0	0	0	0	0	0	0
ΣΥΝΟΛΑ ΛΟΓΑΡΙΑΣΜΟΥ		0	0	0	0	0	0	0	0
ΛΟΓΑΡΙΑΣΜΟΣ	63.97.00.17 ΑΥΤ/ΤΟ ΥΧΙ 2252 CC 899,Ι								
9201003	ΒΟΗΘ.ΠΡΟΣΩΠΙΚΟ/ΟΔΗΓΟΙ	0	0	0	0	0	0	0	0
9201101	ΤΜΗΜΑ ΒΟΗΘ.ΠΡΟΣ/ΚΟΥ (31.12.98)	0	0	0	0	0	0	0	0

		Ιουν-00		Δεκ-00		Ιουν-01		Δεκ-01	
ΣΥΝΟΛΑ ΛΟΓΑΡΙΑΣΜΟΥ		0	0	0	0	0	0	0	0
ΛΟΓΑΡΙΑΣΜΟΣ	63.97.00.18	ΑΥΤ/ΤΟ ΥΧΚ 6180 CC 4973,1							
9201000	ΓΕΝΙΚΗ ΔΙΕΥΘ/ΝΣΗ	130.000	130.000	130.000	130.000	130.000	130.000	260.000	260.000
ΣΥΝΟΛΑ ΛΟΓΑΡΙΑΣΜΟΥ		130.000	130.000	130.000	130.000	130.000	130.000	260.000	260.000
ΛΟΓΑΡΙΑΣΜΟΣ	63.97.00.19	ΑΥΤ/ΤΟ ΥΧΤ 3192 CC 3960,1							
9200500	Δ/ΝΣΗ ΙΔΑΝΙΚΟ-ΜΕΝΟΥ	130.000	130.000	130.000	130.000	130.000	130.000	260.000	260.000
ΣΥΝΟΛΑ ΛΟΓΑΡΙΑΣΜΟΥ		130.000	130.000	130.000	130.000	130.000	130.000	260.000	260.000
ΛΟΓΑΡΙΑΣΜΟΣ	63.97.00.20	ΑΥΤ/ΤΟ ΥΧΜ 8517 CC 1756,1							
9201000	ΓΕΝΙΚΗ ΔΙΕΥΘ/ΝΣΗ	0	0	0	0	45.000	0	90.000	0
9201110	Δ/ΝΣΗ ΠΡΟΜΗΘΕΙΩΝ & LOGISTICS	45.000	45.000	45.000	45.000	0	45.000	0	90.000
9203250	Δ/ΝΣΗ ΠΩΛΗΣΕΩΝ ΕΘΝΟΥΣ-ΕΘΝ.ΚΥΡ.	0	0	0	0	0	0	0	0
ΣΥΝΟΛΑ ΛΟΓΑΡΙΑΣΜΟΥ		45.000	45.000	45.000	45.000	45.000	45.000	90.000	90.000
ΛΟΓΑΡΙΑΣΜΟΣ	63.97.00.21	ΑΥΤ/ΤΟ ΥΧΚ 7016 CC 1392,1							
9200405	ΤΜΗΜΑ ΣΥΝΤΑΞΗΣ ΘΕΣ/ΝΙΚΗΣ	0	0	0	0	0	0	0	0
9203258	ΤΜΗΜΑ ΠΩΛ.ΘΕΣ/ΚΗΣ-9203250 (02)	45.000	45.000	56.720	56.720	0	0	0	0
ΣΥΝΟΛΑ ΛΟΓΑΡΙΑΣΜΟΥ		45.000	45.000	56.720	56.720	0	0	0	0
ΛΟΓΑΡΙΑΣΜΟΣ	63.97.00.22	ΑΥΤ/ΤΟ ΥΧΡ 7727 CC 1996,1							
9200200	Δ/ΝΣΗ ΕΡΓΟΣΤΑΣΙΟΥ	0	0	0	0	0	0	0	0
9201000	ΓΕΝΙΚΗ ΔΙΕΥΘ/ΝΣΗ	0	0	0	0	0	0	0	0
ΣΥΝΟΛΑ ΛΟΓΑΡΙΑΣΜΟΥ		0	0	0	0	0	0	0	0
ΛΟΓΑΡΙΑΣΜΟΣ	63.97.00.23	ΛΕΩΦ.ΥΧΖ 7600							
9201003	ΒΟΗΘ.ΠΡΟΣΩΠΙΚΟ/ΟΔΗΓΟΙ	36.224	36.224	36.224	36.224	0	0	39.140	39.140
ΣΥΝΟΛΑ ΛΟΓΑΡΙΑΣΜΟΥ		36.224	36.224	36.224	36.224	0	0	39.140	39.140
ΛΟΓΑΡΙΑΣΜΟΣ	63.97.00.24	ΛΕΩΦ.ΥΥΤ 6500							
9201003	ΒΟΗΘ.ΠΡΟΣΩΠΙΚΟ/ΟΔΗΓΟΙ	36.223	36.223	36.223	36.223	0	0	39.140	39.140
ΣΥΝΟΛΑ ΛΟΓΑΡΙΑΣΜΟΥ		36.223	36.223	36.223	36.223	0	0	39.140	39.140
ΛΟΓΑΡΙΑΣΜΟΣ	63.97.00.25	ΑΥΤ/ΤΟ ΥΜΑ 6145 CC 1600							
9201100	ΟΙΚΟΝΟΜΙΚΗ ΔΙΕΥΘΥΝΣΗ	0	0	11.720	11.720	0	0	0	0
ΣΥΝΟΛΑ ΛΟΓΑΡΙΑΣΜΟΥ		0	0	11.720	11.720	0	0	0	0
ΛΟΓΑΡΙΑΣΜΟΣ	63.97.00.27	ΑΥΤ/ΤΟ ΥΗΝ2500 C 3960 ΙΠ							
9201101	ΟΙΚΟΝΟΜΙΚΗ ΔΙΕΥΘΥΝΣΗ	0	0	0	0	0	0	0	0
ΣΥΝΟΛΑ ΛΟΓΑΡΙΑΣΜΟΥ		0	0	0	0	0	0	0	0
ΛΟΓΑΡΙΑΣΜΟΣ	63.97.01.00	ΦΟΡΤΗΓΟ ΥΥΝ 7675 ΩΦ.ΦΟΡΤ.							
9200201	ΤΜΗΜΑ ΟΡΓΑΝΩΣΗΣ ΠΑΡΑΓΩΓΗΣ	356.251	356.251	356.251	356.251	0	0	0	0
9201000	ΓΕΝΙΚΗ ΔΙΕΥΘ/ΝΣΗ	0	0	-330.000	-330.000	0	0	0	0
ΣΥΝΟΛΑ ΛΟΓΑΡΙΑΣΜΟΥ		356.251	356.251	26.251	26.251	0	0	0	0
ΛΟΓΑΡΙΑΣΜΟΣ	63.97.01.01	ΦΟΡΤΗΓΟ ΧΖ 4179 ΩΦ.ΦΟΡΤ.1							
9201703	Δ/ΝΣΗ ΠΛ/ΚΗΣ-ΤΕΧΝ-ΠΑΡ & ΤΕΧΝ.ΥΠ	17.496	0	17.496	0	0	0	0	0
9201704	ΤΕΧΝΙΚΗ ΥΠΟΣΤ.ΚΤΙΡΙΩΝ-ΟΙΚΟΔ.ΕΡ	0	17.496	0	17.496	0	0	0	0
ΣΥΝΟΛΑ ΛΟΓΑΡΙΑΣΜΟΥ		17.496	17.496	17.496	17.496	0	0	0	0
ΛΟΓΑΡΙΑΣΜΟΣ	63.97.01.02	ΦΟΡΤΗΓΟ ΥΧΡ 9360 ΩΦ.ΦΟΡΤ.							
9200201	ΤΜΗΜΑ ΟΡΓΑΝΩΣΗΣ ΠΑΡΑΓΩΓΗΣ	14.171	14.171	28.342	28.342	26.454	26.454	26.454	26.454
ΣΥΝΟΛΑ ΛΟΓΑΡΙΑΣΜΟΥ		14.171	14.171	28.342	28.342	26.454	26.454	26.454	26.454
ΛΟΓΑΡΙΑΣΜΟΣ	63.97.01.03	ΦΟΡΤΗΓΟ ΥΧΗ 4539 ΩΦ.ΦΟΡΤ.							
9200201	ΤΜΗΜΑ ΟΡΓΑΝΩΣΗΣ ΠΑΡΑΓΩΓΗΣ	13.536	13.536	13.536	13.536	13.536	13.536	13.536	13.536
9201003	ΒΟΗΘ.ΠΡΟΣΩΠΙΚΟ/ΟΔΗΓΟΙ	0	0	0	0	0	0	0	0
ΣΥΝΟΛΑ ΛΟΓΑΡΙΑΣΜΟΥ		13.536	13.536	13.536	13.536	13.536	13.536	13.536	13.536
ΛΟΓΑΡΙΑΣΜΟΣ	63.97.01.04	ΦΟΡΤΗΓΟ ΥΜΟ 2288 INCA 140							
9201003	ΒΟΗΘ.ΠΡΟΣΩΠΙΚΟ/ΟΔΗΓΟΙ	0	0	0	0	0	0	0	0
9201703	Δ/ΝΣΗ ΠΛ/ΚΗΣ-ΤΕΧΝ-ΠΑΡ.& ΤΕΧΝ.ΥΠ	0	0	105.610	105.610	15.048	15.048	15.048	15.048

		Ιουν-00		Δεκ-00		Ιουν-01		Δεκ-01	
ΣΥΝΟΛΑ ΛΟΓΑΡΙΑΣΜΟΥ		0	0	105.610	105.610	15.048	15.048	15.048	15.048
ΛΟΓΑΡΙΑΣΜΟΣ	63.97.01.05 ΦΟΡΤΗΓΟ ΥΜΟ 2479 FIAT DUC								
9200201	ΤΜΗΜΑ ΟΡΓΑΝΩΣΗΣ ΠΑΡΑΓΩΓΗΣ	0	0	148.830	148.830	0	0	0	0
ΣΥΝΟΛΑ ΛΟΓΑΡΙΑΣΜΟΥ		0	0	148.830	148.830	0	0	0	0
ΛΟΓΑΡΙΑΣΜΟΣ	63.97.01.06 ΦΟΡΤΗΓΟ ΥΜΟ 2454 FORD MOT								
9201703	Δ/ΝΣΗ ΠΛ/ΚΗΣ-ΤΕΧΝ-ΠΑΡ.& ΤΕΧΝ.ΥΠ	0	0	188.861	188.861	0	0	0	0
ΣΥΝΟΛΑ ΛΟΓΑΡΙΑΣΜΟΥ		0	0	188.861	188.861	0	0	0	0
ΛΟΓΑΡΙΑΣΜΟΣ	63.98.00 ΧΑΡΤΟΣΗΜΟ ΜΙΣΘΩΜΑΤΩΝ								
9200202	ΤΜ.ΔΙΑΧΕΙΡΗΣΗΣ ΑΠΟΘΗΚΩΝ ΧΑΛΑΝΔ	230.214		460.428		0		0	
9200213	ΔΙΑΧΕΙΡΗΣΗ ΑΠΟΘΗΚΩΝ ΜΕΚ	0		0		221.882		443.767	
9200400	Δ/ΝΣΗ ΕΘΝΟΥΣ-ΕΘΝΟΥΣ ΚΥΡΙΑΚΗΣ	23.640		47.832		24.192		49.356	
9200405	ΤΜΗΜΑ ΣΥΝΤΑΞΗΣ ΘΕΣ/ΝΙΚΗΣ	137.118		276.978		88.386		178.246	
9200411	ΤΜΗΜΑ ΣΥΝΤΑΞΗΣ ΕΘΝΟΥΣ	16.206		32.412		16.611		33.627	
9200990	ΕΞΟΔΑ ΠΑΡΕΠ.ΥΠΗΡ.ΠΑΡΑΓ.ΔΡΑΣΤΗΡ	0	407.178	0	817.650	0	351.071	0	704.996
9201000	ΓΕΝΙΚΗ ΔΙΕΥΘ/ΝΣΗ	266.400		732.600		0		0	
9201002	ΕΞΟΔΑ ΠΑΡΕΠΟΜΕΝΩΝ ΔΡΑΣΤ/ΤΩΝ	1.693.847		3.515.797		1.301.380		2.583.823	
9201125	ΤΜ.ΔΙΑΧ.ΠΡΟΣΦΟΡΩΝ/ΕΩΣ 31/12/00	0		0		0		0	
9201703	Δ/ΝΣΗ ΠΛ/ΚΗΣ-ΤΕΧΝ-ΠΑΡ.& ΤΕΧΝ.ΥΠ	0		0		0		0	
9201704	ΤΕΧΝΙΚΗ ΥΠΟΣΤ.ΚΤΙΡΙΩΝ-ΟΙΚΟΔ.ΕΡ	0	1.960.247	0	4.248.397	399.600	1.700.980	822.510	3.406.333
9203250	Δ/ΝΣΗ ΠΩΛΗΣΕΩΝ ΕΘΝΟΥΣ-ΕΘΝ.ΚΥΡ.	40.998	40.998	410.612	410.612	179.244	179.244	358.488	358.488
ΣΥΝΟΛΑ ΛΟΓΑΡΙΑΣΜΟΥ		2.408.423	2.408.423	5.476.659	5.476.659	2.231.295	2.231.295	4.469.817	4.469.817
ΛΟΓΑΡΙΑΣΜΟΣ	63.98.01 ΤΕΛΗ ΥΔΡΕΥΣΗΣ-ΣΥΜΠΛΗΡ.ΦΟΡΟΣ 3%								
9201125	ΤΜ.ΔΙΑΧ.ΠΡΟΣΦΟΡΩΝ/ΕΩΣ 31/12/00	0	0	0	0	0	0	0	0
ΣΥΝΟΛΑ ΛΟΓΑΡΙΑΣΜΟΥ		0	0	0	0	0	0	0	0
ΛΟΓΑΡΙΑΣΜΟΣ	63.98.05 ΧΑΡΤΟΣΗΜΟ ΤΙΜ/ΓΙΩΝ(ΑΓΟΡΑΣ								
9200400	Δ/ΝΣΗ ΕΘΝΟΥΣ-ΕΘΝΟΥΣ ΚΥΡΙΑΚΗΣ	19.590		33.547		0		0	
9200401	ΑΘΛΗΤΙΚΟ ΤΜΗΜΑ	13.080		22.398		0		0	
9200402	ΤΗΛΕΟΠΤΙΚΟ-ΚΑΛΛ/ΚΟ ΤΜΗΜΑ 2002	9.810		16.799		0		0	
9200403	ΤΜΗΜΑ ΑΡΧΕΙΟΥ	32.269		55.258		0		0	
9200404	ΣΥΝΤΑΞΗ INTERNET(ΑΚΥΡ.ΓΙΑ 2002	0		0		0		0	
9200407	ΤΜΗΜΑ ΚΑΛΛΙΤΕΧΝΙΚΟ(ΑΚΥΡ.2002)	11.358		19.450		0		0	
9200411	ΤΜΗΜΑ ΣΥΝΤΑΞΗΣ ΕΘΝΟΥΣ	68.554		120.225		0		0	
9200421	ΤΜΗΜΑ ΣΥΝΤΑΞΗΣ ΕΘΝΟΥΣ ΚΥΡΙΑΚΗΣ	33.071		56.632		0		0	
9200500	Δ/ΝΣΗ ΙΔΑΝΙΚΟ-ΜΕΝΟΥ	16.636		28.488		0		0	
9200600	ΤΜΗΜΑ ΣΥΝΤΑΞΗΣ ΣΙΝΕΜΑ	4.046		6.928		0		0	
9200701	ΥΠΟΣΤΗΡΙΞΗ ΠΑΡΑΓΩΓΗΣ	315	208.729	540	360.265	0	0	0	0
9201000	ΓΕΝΙΚΗ ΔΙΕΥΘ/ΝΣΗ	36.914		63.214		0		0	
9201001	ΤΜΗΜΑ ΝΟΜΙΚΩΝ ΥΠΗΡΕΣΙΩΝ	1.063		1.819		0		0	
9201104	ΤΜΗΜΑ ΠΡΟΣΩΠΙΚΟΥ(ΕΩΣ 31.12.98)	0	37.977	0	65.033	0	0	0	0
9203250	Δ/ΝΣΗ ΠΩΛΗΣΕΩΝ ΕΘΝΟΥΣ-ΕΘΝ.ΚΥΡ.	0		0		0		0	
9203251	ΤΜΗΜΑ ΠΩΛ.ΕΘΝ-ΕΘΝ.ΚΥΡ.31/12/00	31.207		53.439		0		0	
9203259	ΠΡΟΒΟΛΗ-ΠΡΟΩΘ.ΕΝΤ.& ΕΠΙΚΝ.ΔΙΑΓ	8.921	40.128	15.276	68.715	0	0	0	0
ΣΥΝΟΛΑ ΛΟΓΑΡΙΑΣΜΟΥ		286.834	286.834	494.013	494.013	0	0	0	0
ΛΟΓΑΡΙΑΣΜΟΣ	63.98.07 ΚΡΑΤ.ΥΠΕΡ ΔΗΜΟΣ.& ΤΡΙΤΩΝ								
9201103	ΟΙΚΟΝΟΜΙΚΟΣ ΠΡΟΓΡΑΜΜΑΤΙΣΜΟΣ	359.096	359.096	511.810	511.810	159.909	159.909	436.101	436.101
ΣΥΝΟΛΑ ΛΟΓΑΡΙΑΣΜΟΥ		359.096	359.096	511.810	511.810	159.909	159.909	436.101	436.101
ΛΟΓΑΡΙΑΣΜΟΣ	63.98.08 ΦΠΑ ΕΚΠΙΠΤΟΜΕΝΟΣ ΣΤΗ ΦΟΡΟ								
9201002	ΕΞΟΔΑ ΠΑΡΕΠΟΜΕΝΩΝ ΔΡΑΣΤ/ΤΩΝ	3.615.533	3.615.533	12.644.159	12.644.159	602.649	602.649	1.486.678	1.486.678
ΣΥΝΟΛΑ ΛΟΓΑΡΙΑΣΜΟΥ		3.615.533	3.615.533	12.644.159	12.644.159	602.649	602.649	1.486.678	1.486.678
ΛΟΓΑΡΙΑΣΜΟΣ	63.98.90 ΧΑΡΤ/ΜΟ & ΟΓΑ ΑΠΟΔ.ΔΑΠΑΝΩ								
9201103	ΟΙΚΟΝΟΜΙΚΟΣ ΠΡΟΓΡΑΜΜΑΤΙΣΜΟΣ	0	0	0	0	0	0	0	0
ΣΥΝΟΛΑ ΛΟΓΑΡΙΑΣΜΟΥ		0	0	0	0	0	0	0	0
ΛΟΓΑΡΙΑΣΜΟΣ	63.98.96 ΦΟΡΟΣ 3 0/00 ΑΡΦΡ.9 Ν.257								
ΛΟΓΑΡΙΑΣΜΟΣ	63.98.98 ΦΟΡΟΣ ΣΥΓΚΕΝΤΡΩΣΗΣ ΚΕΦΑΛΑ								

			Ιουν-00	Δεκ-00	Ιουν-01	Δεκ-01		
ΛΟΓΑΡΙΑΣΜΟΣ	63.98.99	ΛΟΙΠΟΙ ΦΟΡΟΙ-ΤΕΛΗ						
9200200		Δ/ΝΣΗ ΕΡΓΟΣΤΑΣΙΟΥ	0	0	0	0	0	0
9200421		ΤΜΗΜΑ ΣΥΝΤΑΞΗΣ ΕΘΝΟΥΣ ΚΥΡΙΑΚΗΣ	0	0	0	0	0	0
9201000		ΓΕΝΙΚΗ ΔΙΕΥΘ/ΝΣΗ	0	0	0	0	0	0
9201001		ΤΜΗΜΑ ΝΟΜΙΚΩΝ ΥΠΗΡΕΣΙΩΝ	0	0	0	0	0	0
9201100		ΟΙΚΟΝΟΜΙΚΗ ΔΙΕΥΘΥΝΣΗ	0	733.557	733.557	30.270	30.270	51.279
ΣΥΝΟΛΑ ΛΟΓΑΡΙΑΣΜΟΥ			0	733.557	733.557	30.270	30.270	51.279
ΛΟΓΑΡΙΑΣΜΟΣ	64.00.00	ΕΞΟΔΑ ΚΙΝΗΣΗΣ(ΚΑΥΣ,ΛΙΠ,ΔΙ)						
9200202		ΤΜ.ΔΙΑΧΕΙΡΗΣΗΣ ΑΠΟΘΗΚΩΝ ΧΑΛΑΝΔ	0	0	0	0	0	0
9201100		ΟΙΚΟΝΟΜΙΚΗ ΔΙΕΥΘΥΝΣΗ	0	1.700	1.700	0	0	0
ΣΥΝΟΛΑ ΛΟΓΑΡΙΑΣΜΟΥ			0	1.700	1.700	0	0	0
ΛΟΓΑΡΙΑΣΜΟΣ	64.00.01	ΕΞΟΔΑ ΜΕΤΑΦ.ΠΡΟΣΩΠ.ΜΕ ΜΤΦ						
9200200		Δ/ΝΣΗ ΕΡΓΟΣΤΑΣΙΟΥ	174.899	552.299	348.180		543.180	
9200202		ΤΜ.ΔΙΑΧΕΙΡΗΣΗΣ ΑΠΟΘΗΚΩΝ ΧΑΛΑΝΔ	170.000	450.000	300.000		593.000	
9200213		ΔΙΑΧΕΙΡΗΣΗ ΑΠΟΘΗΚΩΝ ΜΕΚ	0	0	120.000		180.000	
9200300		Δ/ΝΣΗ ΕΡΓΑΣΤ.ΓΡΑΦ.ΤΕΧΝΩΝ	363.836	363.836	0		0	
9200305		ΤΜΗΜΑ ΕΠΕΞ/ΣΙΑΣ ΧΡΟΜΑΤΟΣ-ΕΙΚΩΝ	7.600	33.340	20.000		42.000	
9200400		Δ/ΝΣΗ ΕΘΝΟΥΣ-ΕΘΝΟΥΣ ΚΥΡΙΑΚΗΣ	207.651	412.551	444.901		473.901	
9200401		ΑΘΛΗΤΙΚΟ ΤΜΗΜΑ	0	0	0		0	
9200402		ΤΗΛΕΟΠΤΙΚΟ-ΚΑΛΛ/ΚΟ ΤΜΗΜΑ 2002	0	5.000	0		0	
9200405		ΤΜΗΜΑ ΣΥΝΤΑΞΗΣ ΘΕΣ/ΝΙΚΗΣ	127.303	127.303	2.200		3.700	
9200407		ΤΜΗΜΑ ΚΑΛΛΙΤΕΧΝΙΚΟ(ΑΚΥΡ.2002)	240.000	480.000	240.000		480.000	
9200409		ΤΜΗΜΑ ΦΩΤΟΓΡΑΦΩΝ	1.892.774	3.579.437	1.967.153		3.622.355	
9200410		ΤΜΗΜΑ ΒΟΗΘ.ΠΡΟΣ.ΣΥΝΤΑΞΗΣ	301.354	615.995	307.851		510.567	
9200411		ΤΜΗΜΑ ΣΥΝΤΑΞΗΣ ΕΘΝΟΥΣ	2.651.861	5.161.061	3.083.760		5.959.274	
9200412		ΤΜΗΜΑ ΣΕΛΙΔ/ΣΗΣ ΕΘΝΟΥΣ-ΕΘΝ.ΚΥΡ	0	0	0		0	
9200421		ΤΜΗΜΑ ΣΥΝΤΑΞΗΣ ΕΘΝΟΥΣ ΚΥΡΙΑΚΗΣ	808.086	1.537.254	669.870		1.320.331	
9200424		ΕΞΟΔΑ ΠΑΡ.ΑΥΤΟ ΜΑΡΚΕΤ(ΑΚ.2002)	10.000	30.000	0		0	
9200431		ΕΞΟΔΑ ΠΑΡ.ΕΦ.ΠΡΩΙΝΗ-ΑΚΥΡ.2002	0	0	1.000		1.000	
9200432		ΤΜΗΜΑ ΠΑΡΑΓΩΓΗΣ ΕΝΘ.ΕΙΚΟΝΕΣ	0	0	0		0	
9200500		Δ/ΝΣΗ ΙΔΑΝΙΚΟ-ΜΕΝΟΥ	289.000	721.350	672.300		1.205.980	
9200501		ΤΜΗΜ.ΣΕΛΙΔΟΠ.ΙΔΑΝ-ΜΕΝΟΥ-ΟΔ.ΑΓ.	0	0	0		145.000	
9200502		ΤΜΗΜΑ ΣΥΝΤΑΞΗΣ ΙΔΑΝΙΚΟΥ	302.800	667.800	472.000		975.000	
9200503		ΤΜΗΜΑ ΣΥΝΤΑΞΗΣ ΜΕΝΟΥ	120.000	200.000	90.000		140.000	
9200504		ΤΜΗΜΑ ΣΥΝΤΑΞΗΣ ΟΔΗΓΟΥ ΑΓΟΡΑΣ	0	30.000	0		0	
9200505		ΤΜΗΜΑ ΣΥΝΤΑΞΗΣ WEDDING	0	0	0		0	
9200600		ΤΜΗΜΑ ΣΥΝΤΑΞΗΣ ΣΙΝΕΜΑ	11.400	50.010	30.000		42.000	
9200701		ΥΠΟΣΤΗΡΙΞΗ ΠΑΡΑΓΩΓΗΣ	0	0	0		12.700	
9200990		ΕΞΟΔΑ ΠΑΡΕΠ.ΥΠΗΡ.ΠΑΡΑΓ.ΔΡΑΣΤΗΡ	0	7.678.564	0	15.017.236	8.769.215	0
9201000		ΓΕΝΙΚΗ ΔΙΕΥΘ/ΝΣΗ	494.786	994.286	238.800		362.350	
9201001		ΤΜΗΜΑ ΝΟΜΙΚΩΝ ΥΠΗΡΕΣΙΩΝ	91.100	240.972	169.036		352.281	
9201003		ΒΟΗΘ.ΠΡΟΣΩΠΙΚΟ/ΟΔΗΓΟΙ	19.300	30.300	184.900		202.300	
9201004		ΤΜΗΜΑ ΠΡΟΣΩΠΙΚΟΥ (1.1.99)	54.400	554.400	360.000		650.000	
9201100		ΟΙΚΟΝΟΜΙΚΗ ΔΙΕΥΘΥΝΣΗ	154.500	115.750	134.902		394.901	
9201101		ΤΜΗΜΑ ΒΟΗΘ.ΠΡΟΣ/ΚΟΥ (31.12.98)	0	0	0		0	
9201103		ΟΙΚΟΝΟΜΙΚΟΣ ΠΡΟΓΡΑΜΜΑΤΙΣΜΟΣ	748.934	1.093.249	693.415		987.886	
9201104		ΤΜΗΜΑ ΠΡΟΣΩΠΙΚΟΥ(ΕΩΣ 31.12.98)	0	0	0		0	
9201110		Δ/ΝΣΗ ΠΡΟΜΗΘΕΙΩΝ & LOGISTICS	389.000	1.080.000	465.000		765.000	
9201120		ΤΜΗΜΑ ΜΗΧΑΝ/ΣΗΣ	519.457	1.025.767	298.000		597.500	
9201125		ΤΜ.ΔΙΑΧ.ΠΡΟΣΦΟΡΩΝ(ΕΩΣ 31/12/00	100.000	223.000	0		0	
9201700		Δ/ΝΣΗ ΠΛ/ΚΗΣ-ΤΕΧΝ-ΠΑΡ.31/12/00	4.000	17.100	0		0	
9201702		ΜΗΧΑΝΟΓΡΑΦΗΣΗ (ΕΩΣ 31.12.98)	0	0	0		0	
9201703		Δ/ΝΣΗ ΠΛ/ΚΗΣ-ΤΕΧΝ-ΠΑΡ.& ΤΕΧΝ.ΥΠ	1.124.315	3.268.224	277.983		1.165.617	
9201704		ΤΕΧΝΙΚΗ ΥΠΟΣΤ.ΚΤΙΡΙΩΝ-ΟΙΚΟΔ.ΕΡ	0	3.699.792	0	8.643.048	1.287.270	4.109.306
9203150		ΔΙΑΝΟΜΗ ΕΝΤΥΠΩΝ	220.000	402.500	210.000		375.000	
9203250		Δ/ΝΣΗ ΠΩΛΗΣΕΩΝ ΕΘΝΟΥΣ-ΕΘΝ.ΚΥΡ.	0	0	2.692.502		5.372.402	
9203251		ΤΜΗΜΑ ΠΩΛ.ΕΘΝ-ΕΘΝ.ΚΥΡ.31/12/00	2.907.007	6.908.105	0		0	
9203252		ΤΜΗΜΑ ΠΩΛΗΣΕΩΝ ΙΔΑΝΙΚΟ ΣΠΙΤΙ	2.545.000	5.020.000	2.645.000		5.515.000	
9203253		ΤΜΗΜΑ ΠΩΛΗΣΕΩΝ ΜΕΝΟΥ	370.000	660.000	300.000		590.000	
9203254		ΤΜΗΜΑ ΠΩΛΗΣΕΩΝ ΟΔΗΓΟΣ ΑΓΟΡΑΣ	0	545.000	0		595.000	
9203255		ΤΜΗΜΑ ΠΩΛΗΣΕΩΝ ΣΙΝΕΜΑ	0	0	0		0	

			Ιουν-00	Δεκ-00	Ιουν-01	Δεκ-01			
9203256		ΤΜΗΜΑ ΠΩΛΗΣΕΩΝ ΕΡΓΟΣΤΑΣΙΟΥ	314.328	595.495	200.000	340.000			
9203257		ΤΜΗΜΑ ΠΩΛΗΣΕΩΝ WEDDING	0	0	0	0			
9203258		ΤΜΗΜΑ ΠΩΛ.ΘΕΣ/ΚΗΣ-9203250 (02)	0	240.007	187.402	367.402			
9203259		ΠΡΟΒΟΛΗ-ΠΡΟΩΦ.ΕΝΤ. & ΕΠΙΚΗΝ.ΔΙΑΓ	0	6.356.335	0	14.371.107	6.234.904	0	13.154.804
ΣΥΝΟΛΑ ΛΟΓΑΡΙΑΣΜΟΥ			17.734.691	17.734.691	38.031.391	38.031.391	19.113.425	19.113.425	36.471.197
ΛΟΓΑΡΙΑΣΜΟΣ	64.00.02	ΕΞΟΔΑ ΜΕΤΑΦ.ΥΛΙΚ.ΑΓΘ.ΑΓ.							
9200200		Δ/ΝΣΗ ΕΡΓΟΣΤΑΣΙΟΥ	0	49.300	0	0			0
9200202		ΤΜ.ΔΙΑΧΕΙΡΗΣΗΣ ΑΠΟΘΗΚΩΝ ΧΑΛΛΑΝΔ	0	0	0	0			0
9200203		ΤΜΗΜΑ ΕΡΓΟΣΤ. UNISET	11.250	11.250	0	0			0
9200205		ΤΜΗΜΑ ΕΡΓΟΣΤΑΣΙΟΥ POLYMAN	15.500	15.500	0	0			0
9200405		ΤΜΗΜΑ ΣΥΝΤΑΞΗΣ ΘΕΣ/ΝΙΚΗΣ	0	0	960	960			960
9200502		ΤΜΗΜΑ ΣΥΝΤΑΞΗΣ ΙΔΑΝΙΚΟΥ	0	26.750	0	76.050	30.000	30.960	30.000
9201002		ΕΞΟΔΑ ΠΑΡΕΠΟΜΕΝΩΝ ΔΡΑΣΤ/ΤΩΝ	0	0	0	0			0
9201120		ΤΜΗΜΑ ΜΗΧΑΝ/ΣΗΣ	0	30.000	0	0			0
9201703		Δ/ΝΣΗ ΠΛ/ΚΗΣ-ΤΕΧΝ-ΠΑΡ.& ΤΕΧΝ.ΥΠ	0	0	7.000	37.000	0	0	0
9203258		ΤΜΗΜΑ ΠΩΛ.ΘΕΣ/ΚΗΣ-9203250 (02)	66.023	66.023	67.023	67.023	0	0	0
ΣΥΝΟΛΑ ΛΟΓΑΡΙΑΣΜΟΥ			92.773	92.773	180.073	180.073	30.960	30.960	30.960
ΛΟΓΑΡΙΑΣΜΟΣ	64.00.03	ΕΞΟΔΑ ΜΕΤΑΦ.ΥΛ.ΑΓΘ.ΠΩΛ.Μ							
9200201		ΤΜΗΜΑ ΟΡΓΑΝΩΣΗΣ ΠΑΡΑΓΩΓΗΣ	6.672.207	9.133.272	1.670.030	2.830.030			
9200202		ΤΜ.ΔΙΑΧΕΙΡΗΣΗΣ ΑΠΟΘΗΚΩΝ ΧΑΛΛΑΝΔ	0	6.672.207	0	9.133.272	1.670.030	147.000	2.977.030
9201000		ΓΕΝΙΚΗ ΔΙΕΥΘ/ΝΣΗ	0	0	0	0			0
9201002		ΕΞΟΔΑ ΠΑΡΕΠΟΜΕΝΩΝ ΔΡΑΣΤ/ΤΩΝ	0	0	4.463.000	4.463.000			4.463.000
9201125		ΤΜ.ΔΙΑΧ.ΠΡΟΣΦΟΡΩΝ(ΕΩΣ 31/12/00	0	0	0	4.463.000			4.463.000
9203150		ΔΙΑΝΟΜΗ ΕΝΤΥΠΩΝ	11.182.036	23.493.978	18.019.984	28.917.865			
9203259		ΠΡΟΒΟΛΗ-ΠΡΟΩΦ.ΕΝΤ. & ΕΠΙΚΗΝ.ΔΙΑΓ	0	11.182.036	0	23.493.978	1.023.159	19.043.143	1.023.159
ΣΥΝΟΛΑ ΛΟΓΑΡΙΑΣΜΟΥ			17.854.243	17.854.243	32.627.250	32.627.250	25.176.173	25.176.173	37.381.054
ΛΟΓΑΡΙΑΣΜΟΣ	64.00.04	ΕΞΟΔΑ ΔΙΑΚ.(ΕΞΩΤ)ΥΛ.ΑΓΘ.							
9200201		ΤΜΗΜΑ ΟΡΓΑΝΩΣΗΣ ΠΑΡΑΓΩΓΗΣ	13.628.100	30.273.500	22.126.000	32.890.500			
9200202		ΤΜ.ΔΙΑΧΕΙΡΗΣΗΣ ΑΠΟΘΗΚΩΝ ΧΑΛΛΑΝΔ	4.219.200	17.847.300	5.905.700	36.179.200	4.570.500	26.696.500	8.126.000
9201002		ΕΞΟΔΑ ΠΑΡΕΠΟΜΕΝΩΝ ΔΡΑΣΤ/ΤΩΝ	20.000	20.000	20.000	0	0	0	0
9201125		ΤΜ.ΔΙΑΧ.ΠΡΟΣΦΟΡΩΝ(ΕΩΣ 31/12/00	0	20.000	0	20.000	0	0	0
9203259		ΠΡΟΒΟΛΗ-ΠΡΟΩΦ.ΕΝΤ. & ΕΠΙΚΗΝ.ΔΙΑΓ	0	0	0	0	0	0	0
ΣΥΝΟΛΑ ΛΟΓΑΡΙΑΣΜΟΥ			17.867.300	17.867.300	36.199.200	36.199.200	26.696.500	26.696.500	41.016.500
ΛΟΓΑΡΙΑΣΜΟΣ	64.00.99	ΔΙΑΦΟΡΑ ΕΞΟΔΑ ΜΕΤΑΦΟΡΩΝ							
9200200		Δ/ΝΣΗ ΕΡΓΟΣΤΑΣΙΟΥ	0	70.300	101.894	240.667			
9200201		ΤΜΗΜΑ ΟΡΓΑΝΩΣΗΣ ΠΑΡΑΓΩΓΗΣ	0	0	0	14.000.000			
9200202		ΤΜ.ΔΙΑΧΕΙΡΗΣΗΣ ΑΠΟΘΗΚΩΝ ΧΑΛΛΑΝΔ	115.000	115.000	240.000	1.948.000			
9200203		ΤΜΗΜΑ ΕΡΓΟΣΤ. UNISET	0	35.654	0	65.340			
9200204		ΤΜΗΜΑ ΕΡΓΟΣΤΑΣΙΟΥ LITHOMAN	0	0	14.000.000	0			
9200205		ΤΜΗΜΑ ΕΡΓΟΣΤΑΣΙΟΥ POLYMAN	227.961	227.961	314.357	314.357			
9200213		ΔΙΑΧΕΙΡΗΣΗ ΑΠΟΘΗΚΩΝ ΜΕΚ	0	0	0	30.000			
9200300		Δ/ΝΣΗ ΕΡΓΑΣΤ.ΓΡΑΦ.ΤΕΧΝΩΝ	0	0	0	0			
9200405		ΤΜΗΜΑ ΣΥΝΤΑΞΗΣ ΘΕΣ/ΝΙΚΗΣ	3.010	3.010	0	0			
9200421		ΤΜΗΜΑ ΣΥΝΤΑΞΗΣ ΕΘΝΟΥΣ ΚΥΡΙΑΚΗΣ	0	0	0	0			
9200426		ΕΞΟΔΑ ΠΑΡΑΓ.ΚΥΝΗΓΙ-9200800.4	0	66.930	0	0			
9200502		ΤΜΗΜΑ ΣΥΝΤΑΞΗΣ ΙΔΑΝΙΚΟΥ	80.000	80.000	0	0			
9200600		ΤΜΗΜΑ ΣΥΝΤΑΞΗΣ ΣΙΝΕΜΑ	0	425.971	0	598.855	14.656.251	60.000	16.658.364
9201000		ΓΕΝΙΚΗ ΔΙΕΥΘ/ΝΣΗ	25.000	50.000	0	0			
9201001		ΤΜΗΜΑ ΝΟΜΙΚΩΝ ΥΠΗΡΕΣΙΩΝ	0	0	0	0			
9201002		ΕΞΟΔΑ ΠΑΡΕΠΟΜΕΝΩΝ ΔΡΑΣΤ/ΤΩΝ	0	0	230.000	752.000			
9201103		ΟΙΚΟΝΟΜΙΚΟΣ ΠΡΟΓΡΑΜΜΑΤΙΣΜΟΣ	0	0	0	0			
9201110		Δ/ΝΣΗ ΠΡΟΜΗΘΕΙΩΝ & LOGISTICS	0	0	0	53.610			
9201125		ΤΜ.ΔΙΑΧ.ΠΡΟΣΦΟΡΩΝ(ΕΩΣ 31/12/00	32.280	32.280	0	0			
9201703		Δ/ΝΣΗ ΠΛ/ΚΗΣ-ΤΕΧΝ-ΠΑΡ.& ΤΕΧΝ.ΥΠ	0	57.280	15.000	97.280	230.000	0	805.610
9203251		ΤΜΗΜΑ ΠΩΛ.ΕΘΝ-ΕΘΝ.ΚΥΡ.31/12/00	0	0	0	0			
9203252		ΤΜΗΜΑ ΠΩΛΗΣΕΩΝ ΙΔΑΝΙΚΟ ΣΠΙΤΙ	0	0	0	0			
9203258		ΤΜΗΜΑ ΠΩΛ.ΘΕΣ/ΚΗΣ-9203250 (02)	0	0	1.102	1.102			
9203259		ΠΡΟΒΟΛΗ-ΠΡΟΩΦ.ΕΝΤ. & ΕΠΙΚΗΝ.ΔΙΑΓ	0	115.690	115.690	648.000	649.102	1.078.641	1.079.743
ΣΥΝΟΛΑ ΛΟΓΑΡΙΑΣΜΟΥ			483.251	483.251	811.825	811.825	15.535.353	15.535.353	18.543.717

ΛΟΓΑΡΙΑΣΜΟΣ	64.01.00	ΕΞΟΔΑ ΤΑΞΕΙΔΙΩΝ ΕΞΩΤΕΡΙΚΟ	Ιουν-00	Δεκ-00	Ιουν-01	Δεκ-01
9200200		Δ/ΝΣΗ ΕΡΓΟΣΤΑΣΙΟΥ	0	0	101.800	101.800
9200201		ΤΜΗΜΑ ΟΡΓΑΝΩΣΗΣ ΠΑΡΑΓΩΓΗΣ	0	0	0	0
9200300		Δ/ΝΣΗ ΕΡΓΑΣΤ.ΓΡΑΦ.ΤΕΧΝΩΝ	69.500	69.500	0	0
9200308		ΤΜΗΜΑ ΜΟΝΤΑΖ	0	0	0	0
9200400		Δ/ΝΣΗ ΕΘΝΟΥΣ-ΕΘΝΟΥΣ ΚΥΡΙΑΚΗΣ	0	64.600	0	0
9200401		ΑΘΛΗΤΙΚΟ ΤΜΗΜΑ	1.123.773	2.475.779	839.006	1.306.923
9200402		ΤΗΛΕΟΠΤΙΚΟ-ΚΑΛΛ/ΚΟ ΤΜΗΜΑ 2002	0	0	0	0
9200405		ΤΜΗΜΑ ΣΥΝΤΑΞΗΣ ΘΕΣ/ΝΙΚΗΣ	120.214	205.207	676.808	934.353
9200407		ΤΜΗΜΑ ΚΑΛΛΙΤΕΧΝΙΚΟ(ΑΚΥΡ.2002)	23.500	249.022	4.400	261.709
9200409		ΤΜΗΜΑ ΦΩΤΟΓΡΑΦΩΝ	1.847.945	3.282.242	2.431.149	2.472.173
9200411		ΤΜΗΜΑ ΣΥΝΤΑΞΗΣ ΕΘΝΟΥΣ	2.092.567	3.887.462	2.413.762	3.850.219
9200412		ΤΜΗΜΑ ΣΕΛΙΔ/ΣΗΣ ΕΘΝΟΥΣ-ΕΘΝ.ΚΥΡ	0	0	0	0
9200421		ΤΜΗΜΑ ΣΥΝΤΑΞΗΣ ΕΘΝΟΥΣ ΚΥΡΙΑΚΗΣ	205.150	987.401	337.868	1.055.236
9200424		ΕΞΟΔΑ ΠΑΡ.ΑΥΤΟ ΜΑΡΚΕΤ(ΑΚ.2002)	256.487	364.037	422.385	422.385
9200426		ΕΞΟΔΑ ΠΑΡΑΓ.ΚΥΝΗΓΙ-9200800.4	153.678	477.658	282.156	597.732
9200432		ΤΜΗΜΑ ΠΑΡΑΓΩΓΗΣ ΕΝΘ.ΕΙΚΟΝΕΣ	0	0	0	0
9200500		Δ/ΝΣΗ ΙΔΑΝΙΚΟ-ΜΕΝΟΥ	225.979	527.989	333.275	967.772
9200502		ΤΜΗΜΑ ΣΥΝΤΑΞΗΣ ΙΔΑΝΙΚΟΥ	116.450	515.642	1.222.507	2.025.438
9200503		ΤΜΗΜΑ ΣΥΝΤΑΞΗΣ ΜΕΝΟΥ	0	0	0	190.366
9200505		ΤΜΗΜΑ ΣΥΝΤΑΞΗΣ WEDDING	0	0	0	0
9200600		ΤΜΗΜΑ ΣΥΝΤΑΞΗΣ ΣΙΝΕΜΑ	61.700	330.700	90.550	202.550
9200701		ΥΠΟΣΤΗΡΙΞΗ ΠΑΡΑΓΩΓΗΣ	32.980	32.980	0	0
9200800		ΕΞΟΔΑ ΠΑΡΑΓ.ΕΚΔΟΣΕΩΝ ΚΥΝΟΛΟΓΙΑ	0	0	36.100	36.100
92008004		ΕΞΟΔΑ ΠΑΡΑΓ.ΚΥΝΗΓΙ	0	0	0	0
9200900		Δ/ΝΣΗ ΣΥΝΤ.ΑΘΛ.ΕΦΗΜ.-ΑΚΥΡΟ	0	6.329.923	0	13.470.219
9201000		ΓΕΝΙΚΗ ΔΙΕΥΘ/ΝΣΗ	78.500	217.900	136.378	192.974
9201001		ΤΜΗΜΑ ΝΟΜΙΚΩΝ ΥΠΗΡΕΣΙΩΝ	46.500	46.500	56.760	56.760
9201002		ΕΞΟΔΑ ΠΑΡΕΠΟΜΕΝΩΝ ΔΡΑΣΤ/ΤΩΝ	0	0	0	0
9201100		ΟΙΚΟΝΟΜΙΚΗ ΔΙΕΥΘΥΝΣΗ	179.550	179.550	0	0
9201101		ΤΜΗΜΑ ΒΟΗΘ.ΠΡΟΣ/ΚΟΥ (31.12.98)	0	0	0	0
9201105		ΤΜΗΜ.ΚΟΣΤΟΛΟΓΗΣΗΣ &ΠΡΟΥΠΟΛ/ΜΟΥ	0	0	0	0
9201110		Δ/ΝΣΗ ΠΡΟΜΗΘΕΙΩΝ & LOGISTICS	0	0	224.150	224.150
9201120		ΤΜΗΜΑ ΜΗΧΑΝ/ΣΗΣ	297.130	297.130	0	0
9201700		Δ/ΝΣΗ ΠΛ/ΚΗΣ-ΤΕΧΝ-ΠΑΡ.31/12/00	0	120.715	0	0
9201703		Δ/ΝΣΗ ΠΛ/ΚΗΣ-ΤΕΧΝ-ΠΑΡ.& ΤΕΧΝ.ΥΠ	0	601.680	0	861.795
9203150		ΔΙΑΝΟΜΗ ΕΝΤΥΠΩΝ	92.300	92.300	0	0
9203250		Δ/ΝΣΗ ΠΩΛΗΣΕΩΝ ΕΘΝΟΥΣ-ΕΘΝ.ΚΥΡ.	0	0	272.492	637.198
9203251		ΤΜΗΜΑ ΠΩΛ.ΕΘΝ-ΕΘΝ.ΚΥΡ.31/12/00	392.916	717.196	0	0
9203252		ΤΜΗΜΑ ΠΩΛΗΣΕΩΝ ΙΔΑΝΙΚΟ ΣΠΙΤΙ	136.183	310.533	0	277.500
9203253		ΤΜΗΜΑ ΠΩΛΗΣΕΩΝ ΜΕΝΟΥ	104.673	104.673	91.640	91.640
9203255		ΤΜΗΜΑ ΠΩΛΗΣΕΩΝ ΣΙΝΕΜΑ	0	0	0	0
9203256		ΤΜΗΜΑ ΠΩΛΗΣΕΩΝ ΕΡΓΟΣΤΑΣΙΟΥ	68.500	68.500	0	0
9203257		ΤΜΗΜΑ ΠΩΛΗΣΕΩΝ WEDDING	0	0	0	0
9203258		ΤΜΗΜΑ ΠΩΛ.ΘΕΣ/ΚΗΣ-9203250 (02)	0	44.700	0	0
9203259		ΠΡΟΒΟΛΗ-ΠΡΟΩΘ.ΕΝΤ.& ΕΠΙΚΗΝ.ΔΙΑΓ	0	0	0	0
92032704		ΕΞΟΔΑ ΠΩΛΗΣΕΩΝ ΚΥΝΗΓΙ	0	794.572	0	1.337.902
ΣΥΝΟΛΑ ΛΟΓΑΡΙΑΣΜΟΥ			7.726.175	7.726.175	15.669.916	15.669.916
9,973.186					9,973.186	9,973.186
15.904.978					15.904.978	15.904.978
15.904.978						
ΛΟΓΑΡΙΑΣΜΟΣ	64.01.01	ΕΞΟΔΑ ΤΑΞΕΙΔΙΩΝ ΕΞΩΤΕΡΙΚΟ				
9200200		Δ/ΝΣΗ ΕΡΓΟΣΤΑΣΙΟΥ	783.539	1.238.394	259.906	259.906
9200205		ΤΜΗΜΑ ΕΡΓΟΣΤΑΣΙΟΥ POLYMAN	0	0	0	0
9200300		Δ/ΝΣΗ ΕΡΓΑΣΤ.ΓΡΑΦ.ΤΕΧΝΩΝ	0	0	0	0
9200400		Δ/ΝΣΗ ΕΘΝΟΥΣ-ΕΘΝΟΥΣ ΚΥΡΙΑΚΗΣ	0	670.728	0	0
9200401		ΑΘΛΗΤΙΚΟ ΤΜΗΜΑ	2.745.626	5.132.536	1.508.109	6.052.605
9200402		ΤΗΛΕΟΠΤΙΚΟ-ΚΑΛΛ/ΚΟ ΤΜΗΜΑ 2002	0	0	0	0
9200405		ΤΜΗΜΑ ΣΥΝΤΑΞΗΣ ΘΕΣ/ΝΙΚΗΣ	0	82.349	203.093	415.499
9200407		ΤΜΗΜΑ ΚΑΛΛΙΤΕΧΝΙΚΟ(ΑΚΥΡ.2002)	856.568	961.815	907.568	1.057.258
9200409		ΤΜΗΜΑ ΦΩΤΟΓΡΑΦΩΝ	125.000	125.000	778.993	778.993
9200411		ΤΜΗΜΑ ΣΥΝΤΑΞΗΣ ΕΘΝΟΥΣ	4.045.890	8.763.198	3.697.154	6.212.318
9200421		ΤΜΗΜΑ ΣΥΝΤΑΞΗΣ ΕΘΝΟΥΣ ΚΥΡΙΑΚΗΣ	1.758.504	5.716.262	2.703.434	6.959.385
9200424		ΕΞΟΔΑ ΠΑΡ.ΑΥΤΟ ΜΑΡΚΕΤ(ΑΚ.2002)	6.500	442.522	56.720	90.220
9200425		ΕΞΟΔΑ ΠΑΡΑΓ.ΕΡΓΑΣΙΑ-ΕΙΔ.ΕΚΔΟΣ.	120.753	415.513	0	0
9200426		ΕΞΟΔΑ ΠΑΡΑΓ.ΚΥΝΗΓΙ-9200800.4	0	0	445.478	445.478

			Ιουν-00	Δεκ-00	Ιουν-01	Δεκ-01				
9200431		ΕΞΟΔΑ ΠΑΡ.ΕΦ.ΠΡΩΙΝΗ-ΑΚΥΡ.2002	0	9.784.419	22.180	352.180				
9200432		ΤΜΗΜΑ ΠΑΡΑΓΩΓΗΣ ΕΝΘ.ΕΙΚΟΝΕΣ	0	0	0	0				
9200500		Δ/ΝΣΗ ΙΔΑΝΙΚΟ-ΜΕΝΟΥ	315.107	792.183	190.618	523.955				
9200502		ΤΜΗΜΑ ΣΥΝΤΑΞΗΣ ΙΔΑΝΙΚΟΥ	591.580	591.580	296.091	319.842				
9200600		ΤΜΗΜΑ ΣΥΝΤΑΞΗΣ ΣΙΝΕΜΑ	1.764.236	2.439.336	2.068.042	2.268.042				
9200701		ΥΠΟΣΤΗΡΙΞΗ ΠΑΡΑΓΩΓΗΣ	826.224	0	0	0				
92008004		ΕΞΟΔΑ ΠΑΡΑΓ.ΚΥΝΗΓΙ	0	0	0	0				
9200901		ΣΥΝΤΑΞΗ ΑΘΛΙΚΗΣ ΕΦΗΜ.-ΑΚΥΡΟ	0	13.814.527	0	37.155.835	13.137.386	25.735.681		
9201000		ΓΕΝΙΚΗ ΔΙΕΥΘ/ΝΣΗ	5.696.071	16.591.349	1.544.331	2.139.333				
9201001		ΤΜΗΜΑ ΝΟΜΙΚΩΝ ΥΠΗΡΕΣΙΩΝ	0	0	0	17.000				
9201100		ΟΙΚΟΝΟΜΙΚΗ ΔΙΕΥΘΥΝΣΗ	1.382.942	1.382.942	0	3.047.644				
9201103		ΟΙΚΟΝΟΜΙΚΟΣ ΠΡΟΓΡΑΜΜΑΤΙΣΜΟΣ	0	0	0	0				
9201110		Δ/ΝΣΗ ΠΡΟΜΗΘΕΙΩΝ & LOGISTICS	900.342	1.333.359	0	1.029.312				
9201700		Δ/ΝΣΗ ΠΛ/ΚΗΣ-ΤΕΧΝ-ΠΑΡ.31/12/00	630.452	1.451.855	0	0				
9201703		Δ/ΝΣΗ ΠΛ/ΚΗΣ-ΤΕΧΝ-ΠΑΡ.& ΤΕΧΝ.ΥΠ	0	8.609.807	0	20.759.505	1.544.331	87.053		
9203251		ΤΜΗΜΑ ΠΩΛ.ΕΘΝ-ΕΘΝ.ΚΥΡ.31/12/00	0	0	0	0	0	6.320.342		
9203252		ΤΜΗΜΑ ΠΩΛΗΣΕΩΝ ΙΔΑΝΙΚΟ ΣΠΙΤΙ	0	0	0	0	0	0		
9203256		ΤΜΗΜΑ ΠΩΛΗΣΕΩΝ ΕΡΓΟΣΤΑΣΙΟΥ	410.865	410.865	0	0	0	0		
9203259		ΠΡΟΒΟΛΗ-ΠΡΟΩΘ.ΕΝΤ. & ΕΠΙΚΝ.ΔΙΑΓ	0	410.865	0	410.865	0	0		
ΣΥΝΟΛΑ ΛΟΓΑΡΙΑΣΜΟΥ			22.835.199	22.835.199	58.326.205	58.326.205	14.681.717	14.681.717	32.056.023	32.056.023
ΛΟΓΑΡΙΑΣΜΟΣ	64.02.00	ΔΙΑΦΗΜΙΣΕΙΣ ΑΠΟ ΤΟΝ ΤΥΠΟ								
9200990		ΕΞΟΔΑ ΠΑΡΕΠ.ΥΠΗΡ.ΠΑΡΑΓ.ΔΡΑΣΤΗΡ	0	0	0	0	0	0	0	0
9201002		ΕΞΟΔΑ ΠΑΡΕΠΟΜΕΝΩΝ ΔΡΑΣΤ/ΤΩΝ	0	516.000	516.000	66.000	66.000	811.380	811.380	
9203250		Δ/ΝΣΗ ΠΩΛΗΣΕΩΝ ΕΘΝΟΥΣ-ΕΘΝ.ΚΥΡ.	0	0	0	1.065.600	0	1.411.200	0	
9203259		ΠΡΟΒΟΛΗ-ΠΡΟΩΘ.ΕΝΤ. & ΕΠΙΚΝ.ΔΙΑΓ	0	0	0	2.098.020	0	6.591.568	0	
9203261		ΠΡΟΩΘΗΤΙΚΕΣ ΕΝΕΡΓΕΙΕΣ (12/00)	4.132.938	4.132.938	9.648.078	9.648.078	3.163.620	0	8.002.768	
ΣΥΝΟΛΑ ΛΟΓΑΡΙΑΣΜΟΥ			4.132.938	4.132.938	10.164.078	10.164.078	3.229.620	3.229.620	8.814.148	8.814.148
ΛΟΓΑΡΙΑΣΜΟΣ	64.02.01	ΔΙΑΦΗΜΙΣΕΙΣ ΑΠΟ ΤΟ ΡΑΔΙΟΦ								
9200990		ΕΞΟΔΑ ΠΑΡΕΠ.ΥΠΗΡ.ΠΑΡΑΓ.ΔΡΑΣΤΗΡ	0	0	0	0	0	0	0	0
9201002		ΕΞΟΔΑ ΠΑΡΕΠΟΜΕΝΩΝ ΔΡΑΣΤ/ΤΩΝ	0	190.151	190.151	393.929	393.929	481.592	481.592	
9203259		ΠΡΟΒΟΛΗ-ΠΡΟΩΘ.ΕΝΤ. & ΕΠΙΚΝ.ΔΙΑΓ	0	0	0	10.979.252	0	25.493.418	0	
9203261		ΠΡΟΩΘΗΤΙΚΕΣ ΕΝΕΡΓΕΙΕΣ (12/00)	11.723.520	11.723.520	26.502.111	26.502.111	10.979.252	0	25.493.418	
ΣΥΝΟΛΑ ΛΟΓΑΡΙΑΣΜΟΥ			11.723.520	11.723.520	26.692.262	26.692.262	11.373.181	11.373.181	25.975.010	25.975.010
ΛΟΓΑΡΙΑΣΜΟΣ	64.02.03	ΔΙΑΦΗΜΙΣΗ ΣΤΗΝ ΤΗΛΕΟΡΑΣΗ								
9200990		ΕΞΟΔΑ ΠΑΡΕΠ.ΥΠΗΡ.ΠΑΡΑΓ.ΔΡΑΣΤΗΡ	0	0	0	0	0	0	0	0
9201002		ΕΞΟΔΑ ΠΑΡΕΠΟΜΕΝΩΝ ΔΡΑΣΤ/ΤΩΝ	0	345.201	345.201	6.082.771	6.082.771	6.879.395	6.879.395	
9203259		ΠΡΟΒΟΛΗ-ΠΡΟΩΘ.ΕΝΤ. & ΕΠΙΚΝ.ΔΙΑΓ	0	0	0	105.914.904	0	227.730.682	0	
9203261		ΠΡΟΩΘΗΤΙΚΕΣ ΕΝΕΡΓΕΙΕΣ (12/00)	99.683.562	99.683.562	370.715.141	370.715.141	105.914.904	0	227.730.682	
ΣΥΝΟΛΑ ΛΟΓΑΡΙΑΣΜΟΥ			99.683.562	99.683.562	371.060.342	371.060.342	111.997.675	111.997.675	234.610.077	234.610.077
ΛΟΓΑΡΙΑΣΜΟΣ	64.02.05	ΕΞΟΔΑ ΣΥΝΕΔΡ.-ΔΕΞΙΩΣ.& ΑΛ								
9200200		Δ/ΝΣΗ ΕΡΓΟΣΤΑΣΙΟΥ	208.467	208.467	0	0	0	0	0	0
9200400		Δ/ΝΣΗ ΕΘΝΟΥΣ-ΕΘΝΟΥΣ ΚΥΡΙΑΚΗΣ	0	0	0	0	0	0	0	0
9200402		ΤΗΛΕΟΠΤΙΚΟ-ΚΑΛΛ/ΚΟ ΤΜΗΜΑ 2002	185.000	15.802.696	2.116.542	2.116.542	2.850.350	2.850.350	2.850.350	
92004021		ΕΘΝΟΣ TV	0	0	0	0	0	0	0	0
9200421		ΤΜΗΜΑ ΣΥΝΤΑΞΗΣ ΕΘΝΟΥΣ ΚΥΡΙΑΚΗΣ	0	0	0	0	0	0	0	0
9200427		ΟΔΗΓΟΣ ΓΙΑ ΤΗΝ ΠΟΛΗ(ΑΚΥΡ.2002)	0	27.000	0	0	0	0	0	0
9200500		Δ/ΝΣΗ ΙΔΑΝΙΚΟ-ΜΕΝΟΥ	0	393.467	0	16.038.163	0	2.116.542	0	2.850.350
9201000		ΓΕΝΙΚΗ ΔΙΕΥΘ/ΝΣΗ	1.510.000	1.610.000	0	0	0	0	0	0
9201004		ΤΜΗΜΑ ΠΡΟΣΩΠΙΚΟΥ (1.1.99)	208.466	208.466	0	0	0	0	0	0
9201100		ΟΙΚΟΝΟΜΙΚΗ ΔΙΕΥΘΥΝΣΗ	0	1.718.466	0	1.818.466	0	0	0	0
9203250		Δ/ΝΣΗ ΠΩΛΗΣΕΩΝ ΕΘΝΟΥΣ-ΕΘΝ.ΚΥΡ.	0	0	0	0	0	0	0	0
9203251		ΤΜΗΜΑ ΠΩΛ.ΕΘΝ-ΕΘΝ.ΚΥΡ.31/12/00	888.107	888.107	0	0	0	0	0	0
9203259		ΠΡΟΒΟΛΗ-ΠΡΟΩΘ.ΕΝΤ. & ΕΠΙΚΝ.ΔΙΑΓ	111.000	249.826	0	0	0	4.544.300	0	
9203261		ΠΡΟΩΘΗΤΙΚΕΣ ΕΝΕΡΓΕΙΕΣ (12/00)	8.287.094	9.286.201	8.287.094	9.452.027	0	0	4.544.300	
ΣΥΝΟΛΑ ΛΟΓΑΡΙΑΣΜΟΥ			11.398.134	11.398.134	27.308.656	27.308.656	2.116.542	2.116.542	7.394.650	7.394.650
ΛΟΓΑΡΙΑΣΜΟΣ	64.02.06	ΕΞΟΔΑ ΥΠΟΔΟΧΗΣ & ΦΙΛΟΞΕΝΙ								
9200200		Δ/ΝΣΗ ΕΡΓΟΣΤΑΣΙΟΥ	345.792	345.792	33.850	33.850	138.579	138.579	138.579	
9200201		ΤΜΗΜΑ ΟΡΓΑΝΩΣΗΣ ΠΑΡΑΓΩΓΗΣ	442.116	1.118.216	313.800	313.800	659.132	659.132	659.132	
9200203		ΤΜΗΜΑ ΕΡΓΟΣΤ. UNISET	29.600	386.600	112.000	112.000	112.000	112.000	112.000	

			Ιουν-00	Δεκ-00	Ιουν-01	Δεκ-01			
9200204		ΤΜΗΜΑ ΕΡΓΟΣΤΑΣΙΟΥ ΛΙΘΟΜΑΝ	0	0	54.600	54.600			
9200205		ΤΜΗΜΑ ΕΡΓΟΣΤΑΣΙΟΥ ΡΟΛΥΜΑΝ	149.880	321.880	84.500	84.500			
9200300		ΔΝΣΗ ΕΡΓΑΣΤ.ΓΡΑΦ.ΤΕΧΝΩΝ	237.683	237.683	0	10.530			
9200309		ΔΗΜΙΟΥΡΓΙΚΟ ΤΜΗΜΑ (ΑΤΕΛΙΕ)	2.462	2.462	0	0			
9200400		Δ/ΝΣΗ ΕΘΝΟΥΣ-ΕΘΝΟΥΣ ΚΥΡΙΑΚΗΣ	436.173	436.173	0	672.348			
9200401		ΑΘΛΗΤΙΚΟ ΤΜΗΜΑ	21.060	0	40.200	55.104			
9200402		ΤΗΛΕΟΠΤΙΚΟ-ΚΑΛΛ/ΚΟ ΤΜΗΜΑ 2002	17.615	17.615	0	70.513			
9200405		ΤΜΗΜΑ ΣΥΝΤΑΞΗΣ ΘΕΣ/ΝΙΚΗΣ	0	0	0	400			
9200407		ΤΜΗΜΑ ΚΑΛΛΙΤΕΧΝΙΚΟ(ΑΚΥΡ.2002)	1.404	1.404	0	540			
9200411		ΤΜΗΜΑ ΣΥΝΤΑΞΗΣ ΕΘΝΟΥΣ	0	77.240	415.700	495.548			
9200421		ΤΜΗΜΑ ΣΥΝΤΑΞΗΣ ΕΘΝΟΥΣ ΚΥΡΙΑΚΗΣ	100.380	359.180	630.710	1.324.710			
9200426		ΕΞΟΔΑ ΠΑΡΑΓ.ΚΥΝΗΓΙ-9200800.4	35.600	35.600	0	66.784			
9200432		ΤΜΗΜΑ ΠΑΡΑΓΩΓΗΣ ΕΝΘ ΕΙΚΟΝΕΣ	0	0	0	0			
9200435		ΕΞΟΔΑ ΠΑΡΑΓ.ΕΝΘ."ΘΕΛΩ" ΠΕΜΠΤΗΣ	0	0	0	0			
9200500		Δ/ΝΣΗ ΙΔΑΝΙΚΟ-ΜΕΝΟΥ	56.700	147.100	46.200	306.610			
9200505		ΤΜΗΜΑ ΣΥΝΤΑΞΗΣ WEDDING	0	0	0	21.454			
9200600		ΤΜΗΜΑ ΣΥΝΤΑΞΗΣ ΣΙΝΕΜΑ	5.454	5.454	23.200	23.200			
9200701		ΥΠΟΣΤΗΡΙΞΗ ΠΑΡΑΓΩΓΗΣ	45.295	45.295	5.530	21.622			
9200800		ΕΞΟΔΑ ΠΑΡΑΓ.ΕΚΔΟΣΕΩΝ ΚΥΝΟΛΟΓΙΑ	0	0	0	0			
92008004		ΕΞΟΔΑ ΠΑΡΑΓ.ΚΥΝΗΓΙ	0	1.927.214	0	3.558.754	1.760.290	0	4.118.174
9201000		ΓΕΝΙΚΗ ΔΙΕΥΘ/ΝΣΗ	1.983.647	2.796.769	989.244	3.093.202			
9201001		ΤΜΗΜΑ ΝΟΜΙΚΩΝ ΥΠΗΡΕΣΙΩΝ	9.990	9.990	0	6.426			
9201002		ΕΞΟΔΑ ΠΑΡΕΠΟΜΕΝΩΝ ΔΡΑΣΤ/ΤΩΝ	0	0	0	19.516			
9201004		ΤΜΗΜΑ ΠΡΟΣΩΠΙΚΟΥ (1.1.99)	225.893	402.343	0	123.822			
9201100		ΟΙΚΟΝΟΜΙΚΗ ΔΙΕΥΘΥΝΣΗ	302.877	402.027	153.314	361.948			
9201101		ΤΜΗΜΑ ΒΟΗΘ.ΠΡΟΣΚΟΥ (31.12.98)	0	0	0	0			
9201102		ΤΜΗΜΑ ΛΟΓΙΣΤΗΡΙΟΥ	1.544	1.544	0	0			
9201103		ΟΙΚΟΝΟΜΙΚΟΣ ΠΡΟΓΡΑΜΜΑΤΙΣΜΟΣ	0	0	0	1.620			
9201104		ΤΜΗΜΑ ΠΡΟΣΩΠΙΚΟΥ(ΕΩΣ 31.12.98)	0	0	0	0			
9201105		ΤΜΗΜ.ΚΟΣΤΟΛΟΓΗΣΗΣ & ΠΡΟΥΠΟΛ/ΜΟΥ	0	0	0	0			
9201110		Δ/ΝΣΗ ΠΡΟΜΗΘΕΙΩΝ & LOGISTICS	15.930	15.930	0	67.967			
9201120		ΤΜΗΜΑ ΜΗΧΑΝ/ΣΗΣ	28.944	28.944	0	35.802			
9201125		ΤΜ.ΔΙΑΧ.ΠΡΟΣΦΟΡΩΝ(ΕΩΣ 31/12/00)	0	0	0	0			
9201700		ΔΝΣΗ ΠΛ/ΚΗΣ-ΤΕΧΝ-ΠΑΡ.31/12/00	320.010	393.910	0	0			
9201702		ΜΗΧΑΝΟΓΡΑΦΗΣΗ (ΕΩΣ 31.12.98)	0	0	0	0			
9201703		ΔΝΣΗ ΠΛ/ΚΗΣ-ΤΕΧΝ-ΠΑΡ.& ΤΕΧΝ.ΥΠ	16.686	2.905.521	16.686	4.068.143	0	1.142.558	157.140
9203250		Δ/ΝΣΗ ΠΩΛΗΣΕΩΝ ΕΘΝΟΥΣ-ΕΘΝ.ΚΥΡ.	15.811	15.811	327.042	962.391			
9203251		ΤΜΗΜΑ ΠΩΛ.ΕΘΝ-ΕΘΝ.ΚΥΡ.31/12/00	11.664	58.464	0	0			
9203252		ΤΜΗΜΑ ΠΩΛΗΣΕΩΝ ΙΔΑΝΙΚΟ ΣΠΙΤΙ	0	0	89.600	158.300			
9203254		ΤΜΗΜΑ ΠΩΛΗΣΕΩΝ ΟΔΗΓΟΣ ΑΓΟΡΑΣ	0	82.600	0	0			
9203256		ΤΜΗΜΑ ΠΩΛΗΣΕΩΝ ΕΡΓΟΣΤΑΣΙΟΥ	120.774	120.774	0	63.288			
9203258		ΤΜΗΜΑ ΠΩΛ.ΘΕΣ/ΚΗΣ-9203250 (02)	0	1.900	0	0			
9203259		ΠΡΟΒΟΛΗ-ΠΡΟΩΘ.ΕΝΤ. & ΕΠΙΚΝ.ΔΙΑΓ	63.321	211.570	63.321	342.870	206.164	622.806	305.902
ΣΥΝΟΛΑ ΛΟΓΑΡΙΑΣΜΟΥ			5.044.305	5.044.305	7.969.767	7.969.767	3.525.654	3.525.654	9.475.498
ΛΟΓΑΡΙΑΣΜΟΣ	64.02.07	ΕΞΟΔΑ ΔΙΑΦΗΜΙΣΗΣ ΔΙΑ ΛΟΙΠ							
9200426		ΕΞΟΔΑ ΠΑΡΑΓ.ΚΥΝΗΓΙ-9200800.4	0	0	107.100	131.100			
9200800		ΕΞΟΔΑ ΠΑΡΑΓ.ΕΚΔΟΣΕΩΝ ΚΥΝΟΛΟΓΙΑ	0	0	91.800	198.900	91.800		222.900
9201000		ΓΕΝΙΚΗ ΔΙΕΥΘ/ΝΣΗ	0	125.000	0	0	0		0
9201100		ΟΙΚΟΝΟΜΙΚΗ ΔΙΕΥΘΥΝΣΗ	0	0	125.000	0	0		0
9203250		Δ/ΝΣΗ ΠΩΛΗΣΕΩΝ ΕΘΝΟΥΣ-ΕΘΝ.ΚΥΡ.	0	0	30.600	30.600			
9203257		ΤΜΗΜΑ ΠΩΛΗΣΕΩΝ WEDDING	0	0	0	0			
9203259		ΠΡΟΒΟΛΗ-ΠΡΟΩΘ.ΕΝΤ. & ΕΠΙΚΝ.ΔΙΑΓ	0	0	4.810.000	7.716.807			
9203261		ΠΡΟΩΘΗΤΙΚΕΣ ΕΝΕΡΓΕΙΕΣ (12/00)	19.157.100	51.825.048	0	0			
92032704		ΕΞΟΔΑ ΠΩΛΗΣΕΩΝ ΚΥΝΗΓΙ	0	19.157.100	51.825.048	0	4.840.600	0	7.747.407
ΣΥΝΟΛΑ ΛΟΓΑΡΙΑΣΜΟΥ			19.157.100	19.157.100	51.950.048	51.950.048	5.039.500	5.039.500	7.970.307
ΛΟΓΑΡΙΑΣΜΟΣ	64.02.08	ΕΞΟΔΑ ΔΗΜΙΟΥΡΓΙΚΟΥ ΔΙΑΦ.Τ							
9200431		ΕΞΟΔΑ ΠΑΡ.ΕΦ.ΠΡΩΙΝΗ-ΑΚΥΡ.2002	0	5.141.200	0	0			0
9200500		Δ/ΝΣΗ ΙΔΑΝΙΚΟ-ΜΕΝΟΥ	0	0	0	0			0
9200990		ΕΞΟΔΑ ΠΑΡΕΠ.ΥΠΗΡ.ΠΑΡΑΓ.ΔΡΑΣΤΗΡ	0	0	5.141.200	0	0		0
9201002		ΕΞΟΔΑ ΠΑΡΕΠΟΜΕΝΩΝ ΔΡΑΣΤ/ΤΩΝ	0	0	0	883.900	883.900	883.900	883.900
9203259		ΠΡΟΒΟΛΗ-ΠΡΟΩΘ.ΕΝΤ. & ΕΠΙΚΝ.ΔΙΑΓ	0	0	0	40.022.000	91.679.000		
9203261		ΠΡΟΩΘΗΤΙΚΕΣ ΕΝΕΡΓΕΙΕΣ (12/00)	44.204.000	44.204.000	104.747.000	104.747.000	40.022.000	0	91.679.000

			Ιουν-00		Δεκ-00		Ιουν-01		Δεκ-01	
ΣΥΝΟΛΑ ΛΟΓΑΡΙΑΣΜΟΥ			44.204.000	44.204.000	109.888.200	109.888.200	40.905.900	40.905.900	92.562.900	92.562.900
ΛΟΓΑΡΙΑΣΜΟΣ	64.02.09	ΔΩΡΑ ΜΙΚΡΗΣ ΑΞΙΑΣ (ΕΩΣ 10								
9200600		ΤΜΗΜΑ ΣΥΝΤΑΞΗΣ ΣΙΝΕΜΑ	0	0	0	0	0	0	0	0
9203250		Δ/ΝΣΗ ΠΩΛΗΣΕΩΝ ΕΘΝΟΥΣ-ΕΘΝ.ΚΥΡ.	0		0		285.000		285.000	
9203251		ΤΜΗΜΑ ΠΩΛ.ΕΘΝ-ΕΘΝ.ΚΥΡ.31/12/00	0		0		0		0	
9203259		ΠΡΟΒΟΛΗ-ΠΡΟΩΘ.ΕΝΤ.& ΕΠΙΚΗΝ.ΔΙΑΓ	0		0		1.421.240		1.509.368	
9203261		ΠΡΟΩΘΗΤΙΚΕΣ ΕΝΕΡΓΕΙΕΣ (12/00)	2.830.000	2.830.000	2.877.785	2.877.785	0	1.706.240	0	1.794.368
ΣΥΝΟΛΑ ΛΟΓΑΡΙΑΣΜΟΥ			2.830.000	2.830.000	2.877.785	2.877.785	1.706.240	1.706.240	1.794.368	1.794.368
ΛΟΓΑΡΙΑΣΜΟΣ	64.02.98	ΔΙΑΦΟΡΑ ΕΞΟΔΑ ΠΡΟΒΟΛΗΣ								
9200200		Δ/ΝΣΗ ΕΡΓΟΣΤΑΣΙΟΥ	0		7.500		0		0	
9200202		ΤΜ.ΔΙΑΧΕΙΡΗΣΗΣ ΑΠΟΘΗΚΩΝ ΧΑΛΑΝΔ	0		0		0		0	
9200300		Δ/ΝΣΗ ΕΡΓΑΣΤ.ΓΡΑΦ.ΤΕΧΝΩΝ	0		3.000		0		0	
9200309		ΔΗΜΙΟΥΡΓΙΚΟ ΤΜΗΜΑ (ΑΤΕΛΙΕ)	0		0		0		0	
9200400		Δ/ΝΣΗ ΕΘΝΟΥΣ-ΕΘΝΟΥΣ ΚΥΡΙΑΚΗΣ	0		0		0		843	
9200401		ΑΘΛΗΤΙΚΟ ΤΜΗΜΑ	30.061		203.781		97.468		137.644	
9200402		ΤΗΛΕΟΠΤΙΚΟ-ΚΑΛΛ/ΚΟ ΤΜΗΜΑ 2002	0		0		0		0	
9200405		ΤΜΗΜΑ ΣΥΝΤΑΞΗΣ ΘΕΣ/ΝΙΚΗΣ	0		0		25.000		25.000	
9200410		ΤΜΗΜΑ ΒΟΗΘ.ΠΡΟΣ.ΣΥΝΤΑΞΗΣ	0		0		0		0	
9200411		ΤΜΗΜΑ ΣΥΝΤΑΞΗΣ ΕΘΝΟΥΣ	20.088		30.132		0		0	
9200421		ΤΜΗΜΑ ΣΥΝΤΑΞΗΣ ΕΘΝΟΥΣ ΚΥΡΙΑΚΗΣ	279.254		289.298		0		0	
9200426		ΕΞΟΔΑ ΠΑΡΑΓ.ΚΥΝΗΓΙ-9200800.4	0		0		0		66.486	
9200431		ΕΞΟΔΑ ΠΑΡ.ΕΦ.ΠΡΩΙΝΗ-ΑΚΥΡ.2002	0		0		49.324		49.324	
9200500		Δ/ΝΣΗ ΙΔΑΝΙΚΟ-ΜΕΝΟΥ	0		60.000		213.200		213.200	
9200600		ΤΜΗΜΑ ΣΥΝΤΑΞΗΣ ΣΙΝΕΜΑ	0		60.000		0		0	
92008004		ΕΞΟΔΑ ΠΑΡΑΓ.ΚΥΝΗΓΙ	0	329.403	0	653.711	0	384.992	0	492.497
9201000		ΓΕΝΙΚΗ ΔΙΕΥΘ/ΝΣΗ	456.100		2.405.952		569.270		720.311	
9201001		ΤΜΗΜΑ ΝΟΜΙΚΩΝ ΥΠΗΡΕΣΙΩΝ	39.601		243.927		0		79.205	
9201004		ΤΜΗΜΑ ΠΡΟΣΩΠΙΚΟΥ (1.1.99)	37.760		149.590		0		161.885	
9201100		ΟΙΚΟΝΟΜΙΚΗ ΔΙΕΥΘΥΝΣΗ	44.092		73.180		7.648		180.015	
9201101		ΤΜΗΜΑ ΒΟΗΘ.ΠΡΟΣ/ΚΟΥ (31.12.98)	0		0		0		0	
9201102		ΤΜΗΜΑ ΛΟΓΙΣΤΗΡΙΟΥ	9.973		9.973		0		0	
9201110		Δ/ΝΣΗ ΠΡΟΜΗΘΕΙΩΝ & LOGISTICS	0		45.000		0		44.728	
9201120		ΤΜΗΜΑ ΜΗΧΑΝ/ΣΗΣ	0		0		0		9.000	
9201125		ΤΜ.ΔΙΑΧ.ΠΡΟΣΦΟΡΩΝ(ΕΩΣ 31/12/00	40.842		40.842		0		0	
9201700		Δ/ΝΣΗ ΠΛ/ΚΗΣ-ΤΕΧΝ-ΠΑΡ.31/12/00	0		24.750		0		0	
9201703		Δ/ΝΣΗ ΠΛ/ΚΗΣ-ΤΕΧΝ-ΠΑΡ.& ΤΕΧΝ.ΥΠ	89.760	718.128	98.760	3.091.974	0	576.918	25.500	1.220.644
9203150		ΔΙΑΝΟΜΗ ΕΝΤΥΠΩΝ	0		25.000		0		843	
9203250		Δ/ΝΣΗ ΠΩΛΗΣΕΩΝ ΕΘΝΟΥΣ-ΕΘΝ.ΚΥΡ.	0		0		605.926		6.362.164	
9203251		ΤΜΗΜΑ ΠΩΛ.ΕΘΝ-ΕΘΝ.ΚΥΡ.31/12/00	439.110		754.802		0		0	
9203252		ΤΜΗΜΑ ΠΩΛΗΣΕΩΝ ΙΔΑΝΙΚΟ ΣΠΙΤΙ	20.088		102.120		0		67.500	
9203256		ΤΜΗΜΑ ΠΩΛΗΣΕΩΝ ΕΡΓΟΣΤΑΣΙΟΥ	40.176		62.676		0		169.788	
9203257		ΤΜΗΜΑ ΠΩΛΗΣΕΩΝ WEDDING	0		0		0		0	
9203258		ΤΜΗΜΑ ΠΩΛ.ΘΕΣ/ΚΗΣ-9203250 (02)	0		0		48.800		74.800	
9203259		ΠΡΟΒΟΛΗ-ΠΡΟΩΘ.ΕΝΤ.& ΕΠΙΚΗΝ.ΔΙΑΓ	237.007		322.266		259.272		305.116	
9203261		ΠΡΟΩΘΗΤΙΚΕΣ ΕΝΕΡΓΕΙΕΣ (12/00)	1.580.000		1.707.079		0		0	
92032704		ΕΞΟΔΑ ΠΩΛΗΣΕΩΝ ΚΥΝΗΓΙ	0	2.316.381	0	2.973.943	0	913.998	0	6.980.211
ΣΥΝΟΛΑ ΛΟΓΑΡΙΑΣΜΟΥ			3.363.912	3.363.912	6.719.628	6.719.628	1.875.908	1.875.908	8.693.352	8.693.352
ΛΟΓΑΡΙΑΣΜΟΣ	64.02.99	ΔΩΡΑ ΔΙΑΓΩΝΙΣΜΩΝ ΕΝΤΥΠΩΝ								
9203251		ΤΜΗΜΑ ΠΩΛ.ΕΘΝ-ΕΘΝ.ΚΥΡ.31/12/00	129.905		225.910		0		0	
9203258		ΤΜΗΜΑ ΠΩΛ.ΘΕΣ/ΚΗΣ-9203250 (02)	0		0		0		175.000	
9203259		ΠΡΟΒΟΛΗ-ΠΡΟΩΘ.ΕΝΤ.& ΕΠΙΚΗΝ.ΔΙΑΓ	0		0		54.421.899		109.281.754	
9203261		ΠΡΟΩΘΗΤΙΚΕΣ ΕΝΕΡΓΕΙΕΣ (12/00)	26.332.708	26.462.613	61.839.633	62.065.543	0	54.421.899	0	109.456.754
ΣΥΝΟΛΑ ΛΟΓΑΡΙΑΣΜΟΥ			26.462.613	26.462.613	62.065.543	62.065.543	54.421.899	54.421.899	109.456.754	109.456.754
ΛΟΓΑΡΙΑΣΜΟΣ	64.03.00	ΕΞΟΔΑ ΕΚΘΕΣΕΩΝ ΕΙΣΩΤΕΡΙΚΟΥ								
9200426		ΕΞΟΔΑ ΠΑΡΑΓ.ΚΥΝΗΓΙ-9200800.4	0		0		1.917.506		1.917.506	
9200500		Δ/ΝΣΗ ΙΔΑΝΙΚΟ-ΜΕΝΟΥ	656.253		2.046.653		1.052.410		2.485.410	
9200800		ΕΞΟΔΑ ΠΑΡΑΓ.ΕΚΔΟΣΕΩΝ ΚΥΝΟΛΟΓΙΑ	0	656.253	0	2.046.653	850.000	3.819.916	850.000	5.252.916
9203250		Δ/ΝΣΗ ΠΩΛΗΣΕΩΝ ΕΘΝΟΥΣ-ΕΘΝ.ΚΥΡ.	0		444.500		0		0	
9203252		ΤΜΗΜΑ ΠΩΛΗΣΕΩΝ ΙΔΑΝΙΚΟ ΣΠΙΤΙ	0		0		0		0	
9203261		ΠΡΟΩΘΗΤΙΚΕΣ ΕΝΕΡΓΕΙΕΣ (12/00)	1.748.364		1.748.364		0		0	

			Ιουν-00	Δεκ-00	Ιουν-01	Δεκ-01			
9203270		ΤΜΗΜΑ ΠΩΛΗΣΕΩΝ ΕΚΔΟΣ.ΚΥΝΟΛΟΓΙΑ	0	0	0	0			
92032704		ΕΞΟΔΑ ΠΩΛΗΣΕΩΝ ΚΥΝΗΓΙ	0	1.748.364	0	2.192.864	0	0	0
ΣΥΝΟΛΑ ΛΟΓΑΡΙΑΣΜΟΥ			2.404.617	2.404.617	4.239.517	4.239.517	3.819.916	3.819.916	5.252.916
ΛΟΓΑΡΙΑΣΜΟΣ	64.05.00	ΣΥΝΔΡΟΜΕΣ ΣΕ ΠΕΡΙΟΔΙΚΑ &							
9200200		Δ/ΝΣΗ ΕΡΓΟΣΤΑΣΙΟΥ	14.423		14.423		14.423		14.423
9200309		ΔΗΜΙΟΥΡΓΙΚΟ ΤΜΗΜΑ (ΑΤΕΛΙΕ)	0	0	0	0	0	0	59.416
9200400		Δ/ΝΣΗ ΕΘΝΟΥΣ-ΕΘΝΟΥΣ ΚΥΡΙΑΚΗΣ	292.000		682.711		814.132		1.417.319
9200401		ΑΘΛΗΤΙΚΟ ΤΜΗΜΑ	736.071		1.660.119		1.334.951		2.760.665
9200402		ΤΗΛΕΟΠΤΙΚΟ-ΚΑΛΛ/ΚΟ ΤΜΗΜΑ 2002	0		119.011		364.288		742.172
92004021		ΕΘΝΟΣ TV	0	0	0	0	0	0	0
92004022		ΕΘΝΟΣ ΚΑΘΗΜΕΡΙΝΟ	0	0	0	0	0	0	0
9200403		ΤΜΗΜΑ ΑΡΧΕΙΟΥ	0	252.172		569.333		1.055.185	
9200407		ΤΜΗΜΑ ΚΑΛΛΙΤΕΧΝΙΚΟ(ΑΚΥΡ.2002)	0	139.406		429.046		875.312	
9200411		ΤΜΗΜΑ ΣΥΝΤΑΞΗΣ ΕΘΝΟΥΣ	2.407.161		5.877.470		5.370.618		10.540.365
9200421		ΤΜΗΜΑ ΣΥΝΤΑΞΗΣ ΕΘΝΟΥΣ ΚΥΡΙΑΚΗΣ	2.187.670		4.676.847		2.968.304		6.096.455
9200425		ΕΞΟΔΑ ΠΑΡΑΓ.ΕΡΓΑΣΙΑ-ΕΙΔ.ΕΚΔΟΣ.	0	0	0	0	653.847		2.476.771
9200431		ΕΞΟΔΑ ΠΑΡ.ΕΦ.ΠΡΩΙΝΗ-ΑΚΥΡ.2002	0	173.205		607.818		1.196.800	
9200432		ΤΜΗΜΑ ΠΑΡΑΓΩΓΗΣ ΕΝΘ.ΕΙΚΟΝΕΣ	0	0	0	0	0	0	0
9200435		ΕΞΟΔΑ ΠΑΡΑΓ.ΕΝΘ."ΘΕΛΩ" ΠΕΜΠΤΗΣ	0	0	0	0	0	0	0
9200500		Δ/ΝΣΗ ΙΔΑΝΙΚΟ-ΜΕΝΟΥ	3.721		163.848		433.528		851.423
9200502		ΤΜΗΜΑ ΣΥΝΤΑΞΗΣ ΙΔΑΝΙΚΟΥ	0	0	0	0	0	0	0
9200503		ΤΜΗΜΑ ΣΥΝΤΑΞΗΣ ΜΕΝΟΥ	0	0	0	0	0	0	0
9200600		ΤΜΗΜΑ ΣΥΝΤΑΞΗΣ ΣΙΝΕΜΑ	334.010		555.436		437.094		661.514
9200601		ΤΜΗΜΑ ΣΕΛΙΔΟΠΟΙΗΣΗΣ ΣΙΝΕΜΑ	0	0	0	0	0	0	76.840
9200701		ΥΠΟΣΤΗΡΙΞΗ ΠΑΡΑΓΩΓΗΣ	0	1.592		1.621		1.621	0
9200900		Δ/ΝΣΗ ΣΥΝΤ.ΑΘΛ.ΕΦΗΜ.-ΑΚΥΡΟ	0	5.975.056	0	14.316.040	0	13.999.003	28.826.281
9201000		ΓΕΝΙΚΗ ΔΙΕΥΘ/ΝΣΗ	89.388		456.251		953.959		1.795.512
9201001		ΤΜΗΜΑ ΝΟΜΙΚΩΝ ΥΠΗΡΕΣΙΩΝ	196.154		201.508		293.606		293.606
9201004		ΤΜΗΜΑ ΠΡΟΣΩΠΙΚΟΥ (1.1.99)	22.115		22.115		24.038		24.038
9201100		ΟΙΚΟΝΟΜΙΚΗ ΔΙΕΥΘΥΝΣΗ	0	0	0	0	0	0	67.308
9201102		ΤΜΗΜΑ ΛΟΓΙΣΤΗΡΙΟΥ	70.193		106.731		70.193		70.193
9201104		ΤΜΗΜΑ ΠΡΟΣΩΠΙΚΟΥ(ΕΩΣ 31.12.98)	0	0	0	0	0	0	0
9201110		Δ/ΝΣΗ ΠΡΟΜΗΘΕΙΩΝ & LOGISTICS	0	0	0	0	0	0	0
9201700		Δ/ΝΣΗ ΠΛ/ΚΗΣ-ΤΕΧΝ-ΠΑΡ.31/12/00	45.000		92.100		0		0
9201702		ΜΗΧΑΝΟΓΡΑΦΗΣΗ (ΕΩΣ 31.12.98)	0	0	0	0	0	0	0
9201703		Δ/ΝΣΗ ΠΛ/ΚΗΣ-ΤΕΧΝ-ΠΑΡ.& ΤΕΧΝ.ΥΠ	0	422.850	0	878.705	104.506	1.446.302	104.506
9203250		Δ/ΝΣΗ ΠΩΛΗΣΕΩΝ ΕΘΝΟΥΣ-ΕΘΝ.ΚΥΡ.	101.000		101.000		735.101		1.457.072
9203251		ΤΜΗΜΑ ΠΩΛ.ΕΘΝ-ΕΘΝ.ΚΥΡ.31/12/00	0	0	284.742	0	0	0	0
9203258		ΤΜΗΜΑ ΠΩΛ.ΘΕΣ/ΚΗΣ-9203250 (02)	96.154		96.154		5.770		51.924
9203259		ΠΡΟΒΟΛΗ-ΠΡΟΩΘ.ΕΝΤ.& ΕΠΙΚΝ.ΔΙΑΓ	0	197.154	173.364	655.260	625.372	1.366.243	1.323.058
ΣΥΝΟΛΑ ΛΟΓΑΡΙΑΣΜΟΥ			6.595.060	6.595.060	15.850.005	15.850.005	16.811.548	16.811.548	34.013.498
ΛΟΓΑΡΙΑΣΜΟΣ	64.05.01	ΣΥΝΔΡΟΜΕΣ-ΕΙΣΦΟΡΕΣ ΣΕ ΕΠΑ							
9201001		ΤΜΗΜΑ ΝΟΜΙΚΩΝ ΥΠΗΡΕΣΙΩΝ	0		512		0		0
9201100		ΟΙΚΟΝΟΜΙΚΗ ΔΙΕΥΘΥΝΣΗ	114.176	114.176	114.176	114.688	112.640	112.640	112.640
ΣΥΝΟΛΑ ΛΟΓΑΡΙΑΣΜΟΥ			114.176	114.176	114.688	114.688	112.640	112.640	112.640
ΛΟΓΑΡΙΑΣΜΟΣ	64.05.02	ΔΙΚΑΙΩΜΑΤΑ ΧΡΗΜ/ΡΙΟΥ ΔΙΑΠ							
9201000		ΓΕΝΙΚΗ ΔΙΕΥΘ/ΝΣΗ	4.757.313	4.757.313	9.428.305	9.428.305	3.555.353	3.555.353	6.155.676
ΣΥΝΟΛΑ ΛΟΓΑΡΙΑΣΜΟΥ			4.757.313	4.757.313	9.428.305	9.428.305	3.555.353	3.555.353	6.155.676
ΛΟΓΑΡΙΑΣΜΟΣ	64.05.99	ΔΙΑΦΟΡΕΣ ΣΥΝΔΡΟΜΕΣ							
9200300		Δ/ΝΣΗ ΕΡΓΑΣΤ.ΓΡΑΦ.ΤΕΧΝΩΝ	0	0	0	0	0	0	0
9200400		Δ/ΝΣΗ ΕΘΝΟΥΣ-ΕΘΝΟΥΣ ΚΥΡΙΑΚΗΣ	0	85.713	0	0	0	0	0
9200401		ΑΘΛΗΤΙΚΟ ΤΜΗΜΑ	93.897	154.477		174.786		249.021	
92004011		ΕΘΝΟΣΠΟΡ ΔΕΥΤΕΡΑΣ	0	0	0	0	0	0	0
92004021		ΕΘΝΟΣ TV	0	0	0	0	0	0	0
9200402		ΤΗΛΕΟΠΤΙΚΟ-ΚΑΛΛ/ΚΟ ΤΜΗΜΑ 2002	0	0	0	0	0	7.500	0
9200404		ΣΥΝΤΑΞΗ INTERNET(ΑΚΥΡ.ΓΙΑ 2002	0	0	0	0	0	0	0
9200405		ΤΜΗΜΑ ΣΥΝΤΑΞΗΣ ΘΕΣ/ΝΙΚΗΣ	124.000	252.000		130.000		290.000	
9200411		ΤΜΗΜΑ ΣΥΝΤΑΞΗΣ ΕΘΝΟΥΣ	0	0	0	0	0	7.500	0
9200421		ΤΜΗΜΑ ΣΥΝΤΑΞΗΣ ΕΘΝΟΥΣ ΚΥΡΙΑΚΗΣ	216.000	216.000	0	0	0	7.500	0
9200423		ΕΞΟΔΑ ΠΑΡ NEW GEN (ΑΚΥΡ.2002)	0	0	0	0	0	22.500	0

				Ιουν-00	Δεκ-00	Ιουν-01	Δεκ-01		
9200425		ΕΞΟΔΑ ΠΑΡΑΓ.ΕΡΓΑΣΙΑ-ΕΙΔ.ΕΚΔΟΣ.		0	147.168	0	0		
9200431		ΕΞΟΔΑ ΠΑΡ.ΕΦ.ΠΡΩΙΝΗ-ΑΚΥΡ.2002		0	1.298.797	2.227.000	4.008.600		
9200432		ΤΜΗΜΑ ΠΑΡΑΓΩΓΗΣ ΕΝΘ.ΕΙΚΟΝΕΣ		0	0	0	0		
9200500		Δ/ΝΣΗ ΙΔΑΝΙΚΟ-ΜΕΝΟΥ	63.720	73.720	0	0	10.000		
9200502		ΤΜΗΜΑ ΣΥΝΤΑΞΗΣ ΙΔΑΝΙΚΟΥ	0	0	0	0	7.500		
9200505		ΤΜΗΜΑ ΣΥΝΤΑΞΗΣ WEDDING	0	0	0	0	15.000		
9200600		ΤΜΗΜΑ ΣΥΝΤΑΞΗΣ ΣΙΝΕΜΑ	0	0	0	0	0		
9200701		ΥΠΟΣΤΗΡΙΞΗ ΠΑΡΑΓΩΓΗΣ	555.000	555.000	3.709.454	7.125.182			
9200702		ΝΕΑ PROJECTS INTERNET(ΑΚΥΡΟ)	4.794.000	9.588.000	0	0	0		
9200990		ΕΞΟΔΑ ΠΑΡΕΠ.ΥΠΗΡ.ΠΑΡΑΓ.ΔΡΑΣΤΗΡ	0	5.846.617	0	12.370.875	6.241.240	0	11.750.303
9201000		ΓΕΝΙΚΗ ΔΙΕΥΘ/ΝΣΗ	534.000	1.046.000	588.432	770.432			
9201001		ΤΜΗΜΑ ΝΟΜΙΚΩΝ ΥΠΗΡΕΣΙΩΝ	210.000	650.450	469.900	832.850			
9201002		ΕΞΟΔΑ ΠΑΡΕΠΟΜΕΝΩΝ ΔΡΑΣΤ/ΤΩΝ	250.000	250.000	1.279.573	2.418.145			
9201100		ΟΙΚΟΝΟΜΙΚΗ ΔΙΕΥΘΥΝΣΗ	180.000	190.000	0	5.000			
9201103		ΟΙΚΟΝΟΜΙΚΟΣ ΠΡΟΓΡΑΜΜΑΤΙΣΜΟΣ	150.000	150.000	205.000	205.000			
9201110		Δ/ΝΣΗ ΠΡΟΜΗΘΕΙΩΝ & LOGISTICS	0	64.500	29.500	808.112			
9201703		Δ/ΝΣΗ ΠΛ/ΚΗΣ-ΤΕΧΝ.ΠΑΡ.& ΤΕΧΝ.ΥΠ	96.850	1.420.850	165.833	2.516.783	166.780	2.739.185	313.747
9203250		Δ/ΝΣΗ ΠΩΛΗΣΕΩΝ ΕΘΝΟΥΣ-ΕΘΝ.ΚΥΡ.	0	0	0	0	0	0	0
9203256		ΤΜΗΜΑ ΠΩΛΗΣΕΩΝ ΕΡΓΟΣΤΑΣΙΟΥ	0	119.166	0	0	0	0	0
9203258		ΤΜΗΜΑ ΠΩΛ.ΘΕΣ/ΚΗΣ-9203250 (02)	119.166	119.166	0	119.166	0	0	0
ΣΥΝΟΛΑ ΛΟΓΑΡΙΑΣΜΟΥ			7.386.633	7.386.633	15.006.824	15.006.824	8.980.425	8.980.425	17.103.589
ΛΟΓΑΡΙΑΣΜΟΣ	64.06.00	ΔΩΡΕΕΣ ΓΙΑ ΚΟΙΝΩΦΕΛΕΙΣ ΣΚ							
9200400		Δ/ΝΣΗ ΕΘΝΟΥΣ-ΕΘΝΟΥΣ ΚΥΡΙΑΚΗΣ	0	0	20.000	20.000	0	0	0
9201000		ΓΕΝΙΚΗ ΔΙΕΥΘ/ΝΣΗ	0	0	0	0	0	0	0
9201100		ΟΙΚΟΝΟΜΙΚΗ ΔΙΕΥΘΥΝΣΗ	30.000	30.000	30.000	30.000	30.000	30.000	30.000
ΣΥΝΟΛΑ ΛΟΓΑΡΙΑΣΜΟΥ			30.000	30.000	50.000	50.000	30.000	30.000	30.000
ΛΟΓΑΡΙΑΣΜΟΣ	64.06.02	ΔΕΙΑ ΔΩΡΕΑΝ ΑΠΟΘΕΜ.ΓΙΑ ΚΟ							
9200401		ΑΘΛΗΤΙΚΟ ΤΜΗΜΑ	14.127	14.127	0	0	0	0	0
9200411		ΤΜΗΜΑ ΣΥΝΤΑΞΗΣ ΕΘΝΟΥΣ	0	14.127	0	14.127	0	0	0
9201000		ΓΕΝΙΚΗ ΔΙΕΥΘ/ΝΣΗ	5.262	18.136	0	0	0	0	0
9201100		ΟΙΚΟΝΟΜΙΚΗ ΔΙΕΥΘΥΝΣΗ	0	0	0	0	0	0	0
9201102		ΤΜΗΜΑ ΛΟΓΙΣΤΗΡΙΟΥ	0	0	0	0	0	0	0
9201125		ΤΜ.ΔΙΑΧ.ΠΡΟΣΦΟΡΩΝ(ΕΩΣ 31/12/00	38.622	43.884	38.622	56.758	0	0	0
9203259		ΠΡΟΒΟΛΗ-ΠΡΟΩΘ.ΕΝΤ.& ΕΠΙΚΗΝ ΔΙΑΓ	12.874	12.874	112.285	112.285	102.427	102.427	158.104
ΣΥΝΟΛΑ ΛΟΓΑΡΙΑΣΜΟΥ			70.885	70.885	183.170	183.170	102.427	102.427	158.104
ΛΟΓΑΡΙΑΣΜΟΣ	64.06.98	ΛΟΙΠΕΣ ΔΩΡΕΕΣ							
9201000		ΓΕΝΙΚΗ ΔΙΕΥΘ/ΝΣΗ	225.000	255.000	30.000	30.000	30.000	30.000	60.000
9201100		ΟΙΚΟΝΟΜΙΚΗ ΔΙΕΥΘΥΝΣΗ	35.000	260.000	45.000	300.000	10.000	40.000	60.000
ΣΥΝΟΛΑ ΛΟΓΑΡΙΑΣΜΟΥ			260.000	260.000	300.000	300.000	40.000	40.000	60.000
ΛΟΓΑΡΙΑΣΜΟΣ	64.07.00	ΕΝΤΥΠΑ,ΓΡΑΦΙΚΗ ΥΛΗ-ΥΛΙΚΑ							
9200200		Δ/ΝΣΗ ΕΡΓΟΣΤΑΣΙΟΥ	301.914	565.348	235.604	370.950			
9200201		ΤΜΗΜΑ ΟΡΓΑΝΩΣΗΣ ΠΑΡΑΓΩΓΗΣ	75.000	75.000	64.550	64.550			
9200202		ΤΜ.ΔΙΑΧΕΙΡΗΣΗΣ ΑΠΟΘΗΚΩΝ ΧΑΛΑΝΔ	415.528	931.854	53.722	407.524			
9200203		ΤΜΗΜΑ ΕΡΓΟΣΤ. UNISET	0	0	48.400	48.400			
9200213		ΔΙΑΧΕΙΡΗΣΗ ΑΠΟΘΗΚΩΝ ΜΕΚ	0	0	124.923	350.409			
9200300		Δ/ΝΣΗ ΕΡΓΑΣΤ.ΓΡΑΦ.ΤΕΧΝΩΝ	601.422	1.129.468	232.488	699.624			
9200304		ΤΜΗΜΑ ΣΕΛΙΔΟΠΟΙΗΣΗΣ ΤΡΙΤΩΝ	109.000	278.500	345.282	399.882			
9200305		ΤΜΗΜΑ ΕΠΕΞ/ΣΙΑΣ ΧΡΩΜΑΤΟΣ-ΕΙΚΟΝ	234.247	339.912	158.139	203.139			
9200307		ΤΜΗΜΑ ΕΞΟΔΟΥ	3.002	380.102	549.312	549.312			
9200308		ΤΜΗΜΑ ΜΟΝΤΑΖ	181.264	385.960	332.260	737.060			
9200309		ΔΗΜΙΟΥΡΓΙΚΟ ΤΜΗΜΑ (ΑΤΕΛΙΕ)	314.623	374.989	67.079	105.382			
9200400		Δ/ΝΣΗ ΕΘΝΟΥΣ-ΕΘΝΟΥΣ ΚΥΡΙΑΚΗΣ	35.710	74.628	0	11.980			
9200401		ΑΘΛΗΤΙΚΟ ΤΜΗΜΑ	537.734	1.220.606	645.370	1.172.496			
9200402		ΤΗΛΕΟΠΤΙΚΟ-ΚΑΛΛ/ΚΟ ΤΜΗΜΑ 2002	69.762	393.737	66.347	103.882			
9200403		ΤΜΗΜΑ ΑΡΧΕΙΟΥ	446.332	1.015.106	378.169	904.764			
9200404		ΣΥΝΤΑΞΗ INTERNET(ΑΚΥΡ.ΓΙΑ 2002	0	5.115	0	0			
9200405		ΤΜΗΜΑ ΣΥΝΤΑΞΗΣ ΘΕΣ/ΝΙΚΗΣ	4.797	29.332	99.873	294.237			
9200406		ΤΜΗΜΑ ΔΙΟΡΘΩΣΗΣ ΕΘΝΟΥΣ-ΕΘΝ.ΚΥΡ	45.250	45.250	0	0			
9200407		ΤΜΗΜΑ ΚΑΛΛΙΤΕΧΝΙΚΟ(ΑΚΥΡ.2002)	246.582	950.094	710.296	710.296			
9200408		ΤΜΗΜΑ ΓΡΑΦΗΜΑΤΩΝ (ΑΚΥΡΟ)	59.322	70.822	0	0			

			Ιουν-00	Δεκ-00	Ιουν-01	Δεκ-01				
9200410		ΤΜΗΜΑ ΒΟΗΘ.ΠΡΟΣ.ΣΥΝΤΑΞΗΣ	2.383.144	6.667.534	3.582.223	7.542.528				
9200411		ΤΜΗΜΑ ΣΥΝΤΑΞΗΣ ΕΘΝΟΥΣ	133.440	247.180	74.710	201.408				
9200412		ΤΜΗΜΑ ΣΕΛΙΔ/ΣΗΣ ΕΘΝΟΥΣ-ΕΘΝ.ΚΥΡ	512.890	788.190	217.780	837.490				
9200413		ΤΜ.ΠΛΗΚΤΡ/ΓΗΣ ΕΘΝΟΣ-ΕΘΝΟΣ ΚΥΡ.	0	371.264	0	3.200				
9200421		ΤΜΗΜΑ ΣΥΝΤΑΞΗΣ ΕΘΝΟΥΣ ΚΥΡΙΑΚΗΣ	9.040	435.353	0	119.316				
9200422		ΤΜΗΜΑ ΣΕΛ/ΣΗΣ ΕΘΝ.ΚΥΡ(ΑΚΥ.2002	555.382	1.491.103	657.772	1.373.542				
9200424		ΕΞΟΔΑ ΠΑΡ.ΑΥΤΟ ΜΑΡΚΕΤ(ΑΚ.2002)	0	11.500	0	0				
9200425		ΕΞΟΔΑ ΠΑΡΑΓ.ΕΡΓΑΣΙΑ-ΕΙΔ.ΕΚΔΟΣ.	0	0	0	0				
9200426		ΕΞΟΔΑ ΠΑΡΑΓ.ΚΥΝΗΓΙ-9200800.4	68.000	79.500	89.246	251.250				
9200427		ΟΔΗΓΟΣ ΓΙΑ ΤΗΝ ΠΟΛΗ(ΑΚΥΡ.2002)	4.940	4.940	0	0				
9200431		ΕΞΟΔΑ ΠΑΡ.ΕΦ.ΠΡΩΙΝΗ-ΑΚΥΡ.2002	0	629.449	555.703	873.863				
9200432		ΤΜΗΜΑ ΠΑΡΑΓΩΓΗΣ ΕΝΘ.ΕΙΚΟΝΕΣ	0	0	0	0				
9200433		ΤΜΗΜΑ ΕΙΔ.ΕΚΔΟΣΕΩΝ (9200436)	0	0	0	0				
9200435		ΕΞΟΔΑ ΠΑΡΑΓ.ΕΝΘ."ΘΕΛΩ" ΠΕΜΠΤΗΣ	0	0	0	0				
9200500		Δ/ΝΣΗ ΙΔΑΝΙΚΟ-ΜΕΝΟΥ	896.391	2.967.636	1.059.657	2.276.224				
9200501		ΤΜΗΜ.ΣΕΛΙΔΟΠ.ΙΔΑΝ-ΜΕΝΟΥ-ΟΔ.ΑΓ.	185.262	363.452	304.070	593.570				
9200502		ΤΜΗΜΑ ΣΥΝΤΑΞΗΣ ΙΔΑΝΙΚΟΥ	18.400	108.980	75.000	288.060				
9200503		ΤΜΗΜΑ ΣΥΝΤΑΞΗΣ ΜΕΝΟΥ	0	0	0	0				
9200504		ΤΜΗΜΑ ΣΥΝΤΑΞΗΣ ΟΔΗΓΟΥ ΑΓΟΡΑΣ	0	0	0	0				
9200505		ΤΜΗΜΑ ΣΥΝΤΑΞΗΣ WEDDING	0	0	0	896.238				
9200600		ΤΜΗΜΑ ΣΥΝΤΑΞΗΣ ΣΙΝΕΜΑ	365.439	785.733	533.093	679.233				
9200601		ΤΜΗΜΑ ΣΕΛΙΔΟΠΟΙΗΣΗΣ ΣΙΝΕΜΑ	51.309	77.809	11.400	261.500				
9200701		ΥΠΟΣΤΗΡΙΞΗ ΠΑΡΑΓΩΓΗΣ	239.775	355.605	256.414	326.034				
9200800		ΕΞΟΔΑ ΠΑΡΑΓ.ΕΚΔΟΣΕΩΝ ΚΥΝΟΛΟΓΙΑ	0	0	312.930	415.421				
92008004		ΕΞΟΔΑ ΠΑΡΑΓ.ΚΥΝΗΓΙ	0	0	0	0				
9200900		Δ/ΝΣΗ ΣΥΝΤ.ΑΘΛ.ΕΦΗΜ.-ΑΚΥΡΟ	0	0	0	0				
9200903		ΣΕΛΙΔ/ΣΗ ΑΘΛΗΤ.ΕΦΗΜ.-ΑΚΥΡΟ	0	0	0	0				
9201000		ΓΕΝΙΚΗ ΔΙΕΥΘ/ΝΣΗ	3.801.954	7.585.672	1.964.164	5.141.313		24.072.764		
9201001		ΤΜΗΜΑ ΝΟΜΙΚΩΝ ΥΠΗΡΕΣΙΩΝ	361.983	922.338	345.441	680.619				
9201002		ΕΞΟΔΑ ΠΑΡΕΠΟΜΕΝΩΝ ΔΡΑΣΤ/ΤΩΝ	14.340	14.340	0	2.542				
9201003		ΒΟΗΘ.ΠΡΟΣΩΠΙΚΟ/ΟΔΗΓΟΙ	8.000	148.550	50.605	115.317				
9201004		ΤΜΗΜΑ ΠΡΟΣΩΠΙΚΟΥ (1.1.99)	437.900	1.434.663	457.023	817.072				
9201100		ΟΙΚΟΝΟΜΙΚΗ ΔΙΕΥΘΥΝΣΗ	1.437.718	7.765.377	1.519.026	2.719.454				
9201101		ΤΜΗΜΑ ΒΟΗΘ.ΠΡΟΣ/ΚΟΥ (31.12.98)	0	0	0	0				
9201102		ΤΜΗΜΑ ΛΟΓΙΣΤΗΡΙΟΥ	1.049.133	1.620.917	987.346	1.928.584				
9201103		ΟΙΚΟΝΟΜΙΚΟΣ ΠΡΟΓΡΑΜΜΑΤΙΣΜΟΣ	257.302	1.007.725	469.886	976.906				
9201104		ΤΜΗΜΑ ΠΡΟΣΩΠΙΚΟΥ(ΕΩΣ 31.12.98)	0	0	0	0				
9201105		ΤΜΗΜ.ΚΟΣΤΟΛΟΓΗΣΗΣ & ΠΡΟΥΠΟΛ/ΜΟΥ	0	0	0	0				
9201110		Δ/ΝΣΗ ΠΡΟΜΗΘΕΙΩΝ & LOGISTICS	352.951	746.453	356.096	711.725				
9201120		ΤΜΗΜΑ ΜΗΧΑΝ/ΣΗΣ	191.319	588.273	109.144	282.922				
9201125		ΤΜ.ΔΙΑΧ.ΠΡΟΣΦΟΡΩΝ(ΕΩΣ 31/12/00	146.960	175.858	0	0				
9201700		Δ/ΝΣΗ ΠΛ/ΚΗΣ-ΤΕΧΝ-ΠΑΡ.31/12/00	124.583	264.090	0	0				
9201702		ΜΗΧΑΝΟΓΡΑΦΗΣΗ (ΕΩΣ 31.12.98)	0	0	0	0				
9201703		Δ/ΝΣΗ ΠΛ/ΚΗΣ-ΤΕΧΝ-ΠΑΡ.& ΤΕΧΝ.ΥΠ	29.134	112.529	115.148	182.013	6.373.879	13.558.467		
9203150		ΔΙΑΝΟΜΗ ΕΝΤΥΠΩΝ	110.993	265.074	365.042	478.641				
9203250		Δ/ΝΣΗ ΠΩΛΗΣΕΩΝ ΕΘΝΟΥΣ-ΕΘΝ.ΚΥΡ.	425.047	673.455	1.430.954	3.195.442				
9203251		ΤΜΗΜΑ ΠΩΛ.ΕΘΝ-ΕΘΝ.ΚΥΡ.31/12/00	1.431.214	2.864.433	0	0				
9203252		ΤΜΗΜΑ ΠΩΛΗΣΕΩΝ ΙΔΑΝΙΚΟ ΣΠΙΤΙ	108.860	819.110	32.052	1.004.153				
9203253		ΤΜΗΜΑ ΠΩΛΗΣΕΩΝ ΜΕΝΟΥ	0	495.000	0	75.000				
9203254		ΤΜΗΜΑ ΠΩΛΗΣΕΩΝ ΟΔΗΓΟΣ ΑΓΟΡΑΣ	0	1.081.126	0	847.000				
9203255		ΤΜΗΜΑ ΠΩΛΗΣΕΩΝ ΣΙΝΕΜΑ	0	0	0	0				
9203256		ΤΜΗΜΑ ΠΩΛΗΣΕΩΝ ΕΡΓΟΣΤΑΣΙΟΥ	257.665	467.672	154.332	205.439				
9203257		ΤΜΗΜΑ ΠΩΛΗΣΕΩΝ WEDDING	0	0	95.000	220.872				
9203258		ΤΜΗΜΑ ΠΩΛ.ΘΕΣ/ΚΗΣ-9203250 (02)	39.325	203.239	225.726	251.078				
9203259		ΠΡΟΒΟΛΗ-ΠΡΟΦΘ.ΕΝΤ.& ΕΠΙΚΗΝ.ΔΙΑΓ	610.627	2.983.731	1.283.675	8.152.784	409.612	2.712.718	1.509.009	7.786.634
ΣΥΝΟΛΑ ΛΟΓΑΡΙΑΣΜΟΥ			20.301.909	20.301.909	54.170.620	54.170.620	20.928.409	20.928.409	45.417.865	45.417.865
ΛΟΓΑΡΙΑΣΜΟΣ	64.07.99	ΕΞΟΔΑ ΓΙΑ ΕΝΤΥΠΑ ΔΙΑΓΩΝΙΣ								
9200401		ΑΘΛΗΤΙΚΟ ΤΜΗΜΑ	0	0	0	0	0	0	0	0
9203259		ΠΡΟΒΟΛΗ-ΠΡΟΦΘ.ΕΝΤ.& ΕΠΙΚΗΝ.ΔΙΑΓ	0	0	2.740.615	11.209.339				
9203261		ΠΡΟΩΘΗΤΙΚΕΣ ΕΝΕΡΓΕΙΕΣ (12/00)	402.284	402.284	13.920.764	13.920.764	0	2.740.615	0	11.209.339
ΣΥΝΟΛΑ ΛΟΓΑΡΙΑΣΜΟΥ			402.284	402.284	13.920.764	13.920.764	2.740.615	2.740.615	11.209.339	11.209.339
ΛΟΓΑΡΙΑΣΜΟΣ	64.08.00	ΚΑΥΣΙΜΑ & ΛΟΙΠΑ ΥΛΙΚΑ ΘΕΡ								

		Ιουν-00	Δεκ-00	Ιουν-01	Δεκ-01				
9200990	ΕΞΟΔΑ ΠΑΡΕΠ.ΥΠΗΡ.ΠΑΡΑΓ.ΔΡΑΣΤΗΡ	0	0	0	0	0	0	0	0
9201002	ΕΞΟΔΑ ΠΑΡΕΠΟΜΕΝΩΝ ΔΡΑΣΤ/ΤΩΝ	0	0	0	2.718.526	0	3.777.368	0	0
9201703	ΔΝΣΗ ΠΛ/ΚΗΣ-ΤΕΧΝ-ΠΑΡ.& ΤΕΧΝ.ΥΠ	9.322.522	9.322.522	12.378.928	12.378.928	8.524.343	11.242.869	11.844.501	15.621.869
ΣΥΝΟΛΑ ΛΟΓΑΡΙΑΣΜΟΥ		9.322.522	9.322.522	12.378.928	12.378.928	11.242.869	11.242.869	15.621.869	15.621.869
ΛΟΓΑΡΙΑΣΜΟΣ	64.08.01	ΥΛΙΚΑ ΚΑΘΑΡΙΟΤΗΤΑΣ-ΔΑΠΑΝΕ							
9200200	Δ/ΝΣΗ ΕΡΓΟΣΤΑΣΙΟΥ	3.836.286	0	8.185.313	0	2.970.029	0	5.331.009	0
9200202	ΤΜ ΔΙΑΧΕΙΡΗΣΗΣ ΑΠΟΘΗΚΩΝ ΧΑΛΑΝΔ	442.050	0	990.500	0	28.408	0	46.628	0
9200203	ΤΜΗΜΑ ΕΡΓΟΣΤ.ΥΝΙΣΕΤ	214.322	0	632.809	0	317.486	0	398.984	0
9200204	ΤΜΗΜΑ ΕΡΓΟΣΤΑΣΙΟΥ ΛΙΤΟΜΑΝ	214.322	0	632.807	0	203.588	0	203.588	0
9200205	ΤΜΗΜΑ ΕΡΓΟΣΤΑΣΙΟΥ ΡΟΛΥΜΑΝ	214.321	0	632.806	0	317.485	0	398.982	0
9200208	ΤΜΗΜΑ ΦΩΤΟΜΕΤΑΦΟΡΕΙΟΥ	0	0	21.000	0	0	0	21.000	0
9200210	ΤΜΗΜΑ ΕΡΓΟΣΤΑΣΙΟΥ ΥΝΙΜΑΝ	0	0	0	0	145.763	0	231.920	0
9200213	ΔΙΑΧΕΙΡΗΣΗ ΑΠΟΘΗΚΩΝ ΜΕΚ	0	0	0	0	32.000	0	128.000	0
9200300	ΔΝΣΗ ΕΡΓΑΣΤ.ΓΡΑΦ.ΤΕΧΝΩΝ	0	0	0	0	0	0	0	0
9200305	ΤΜΗΜΑ ΕΠΕΞ/ΣΙΑΣ ΧΡΩΜΑΤΟΣ-ΕΙΚΟΝ	260.992	0	331.093	0	64.575	0	129.150	0
9200307	ΤΜΗΜΑ ΕΞΟΔΟΥ	23.778	0	47.214	0	124.128	0	216.368	0
9200308	ΤΜΗΜΑ ΜΟΝΤΑΖ	535.221	0	920.781	0	19.116	0	47.790	0
9200400	Δ/ΝΣΗ ΕΘΝΟΥΣ-ΕΘΝΟΥΣ ΚΥΡΙΑΚΗΣ	571.350	0	1.142.700	0	0	0	0	0
9200405	ΤΜΗΜΑ ΣΥΝΤΑΞΗΣ ΘΕΣ/ΝΙΚΗΣ	0	0	0	0	0	0	0	0
9200432	ΤΜΗΜΑ ΠΑΡΑΓΩΓΗΣ ΕΝΘ.ΕΙΚΟΝΕΣ	0	0	0	0	0	0	0	0
9200433	ΤΜΗΜΑ ΕΙΔ.ΕΚΔΟΣΕΩΝ (9200436)	0	0	0	0	0	0	0	0
9200500	Δ/ΝΣΗ ΙΔΑΝΙΚΟ-ΜΕΝΟΥ	804.041	0	1.819.848	0	1.032.817	0	2.365.628	0
9200503	ΤΜΗΜΑ ΣΥΝΤΑΞΗΣ ΜΕΝΟΥ	0	0	0	0	0	0	0	0
9200600	ΤΜΗΜΑ ΣΥΝΤΑΞΗΣ ΣΙΝΕΜΑ	118.969	0	597.799	0	509.831	0	754.265	0
9200701	ΥΠΟΣΤΗΡΙΞΗ ΠΑΡΑΓΩΓΗΣ	43.530	0	43.530	0	14.135	0	14.135	0
9200990	ΕΞΟΔΑ ΠΑΡΕΠ.ΥΠΗΡ.ΠΑΡΑΓ.ΔΡΑΣΤΗΡ	0	7.279.182	0	15.998.200	0	5.779.361	0	10.287.447
9201000	ΓΕΝΙΚΗ ΔΙΕΥΘ/ΝΣΗ	155.235	0	155.235	0	0	0	0	0
9201002	ΕΞΟΔΑ ΠΑΡΕΠΟΜΕΝΩΝ ΔΡΑΣΤ/ΤΩΝ	303.000	0	759.475	0	4.480.341	0	9.381.923	0
9201003	ΒΟΗΘ.ΠΡΟΣΩΠΙΚΟ/ΟΔΗΓΟΙ	14.571.826	0	29.096.518	0	12.956.782	0	27.036.111	0
9201004	ΤΜΗΜΑ ΠΡΟΣΩΠΙΚΟΥ (1.1.99)	0	0	1.279	0	0	0	0	0
9201100	ΟΙΚΟΝΟΜΙΚΗ ΔΙΕΥΘΥΝΣΗ	0	0	0	0	0	0	0	0
9201101	ΤΜΗΜΑ ΒΟΗΘ.ΠΡΟΣ/ΚΟΥ (31.12.98)	0	0	0	0	0	0	0	0
9201104	ΤΜΗΜΑ ΠΡΟΣΩΠΙΚΟΥ(ΕΩΣ 31.12.98)	0	0	0	0	0	0	0	0
9201120	ΤΜΗΜΑ ΜΗΧΑΝ/ΣΗΣ	0	0	0	0	2.558	0	2.558	0
9201125	ΤΜ ΔΙΑΧ.ΠΡΟΣΦΟΡΩΝ(ΕΩΣ 31/12/00	9.597	0	26.702	0	0	0	0	0
9201700	ΔΝΣΗ ΠΛ/ΚΗΣ-ΤΕΧΝ-ΠΑΡ.31/12/00	0	0	0	0	0	0	0	0
9201703	ΔΝΣΗ ΠΛ/ΚΗΣ-ΤΕΧΝ-ΠΑΡ & ΤΕΧΝ.ΥΠ	0	15.039.658	0	30.039.209	0	17.439.681	0	36.420.592
9203250	Δ/ΝΣΗ ΠΩΛΗΣΕΩΝ ΕΘΝΟΥΣ-ΕΘΝ.ΚΥΡ.	8.250	0	26.912	0	16.500	0	33.000	0
9203252	ΤΜΗΜΑ ΠΩΛΗΣΕΩΝ ΙΔΑΝΙΚΟ ΣΠΙΤΙ	0	0	0	0	0	0	0	0
9203258	ΤΜΗΜΑ ΠΩΛ.ΘΕΣ/ΚΗΣ-9203250 (02)	1.006.249	1.014.499	1.931.303	1.958.215	475.372	491.872	1.149.135	1.182.135
ΣΥΝΟΛΑ ΛΟΓΑΡΙΑΣΜΟΥ		23.333.339	23.333.339	47.995.624	47.995.624	23.710.914	23.710.914	47.890.174	47.890.174
ΛΟΓΑΡΙΑΣΜΟΣ	64.08.02	ΥΛΙΚΑ ΦΑΡΜΑΚΕΙΟΥ							
9200200	Δ/ΝΣΗ ΕΡΓΟΣΤΑΣΙΟΥ	16.199	16.199	16.199	16.199	0	0	0	0
9201000	ΓΕΝΙΚΗ ΔΙΕΥΘ/ΝΣΗ	23.187	0	71.886	0	0	0	0	0
9201003	ΒΟΗΘ.ΠΡΟΣΩΠΙΚΟ/ΟΔΗΓΟΙ	36.709	0	181.553	0	184.550	0	261.450	0
9201100	ΟΙΚΟΝΟΜΙΚΗ ΔΙΕΥΘΥΝΣΗ	0	0	0	0	0	0	0	0
9201101	ΤΜΗΜΑ ΒΟΗΘ.ΠΡΟΣ/ΚΟΥ (31.12.98)	0	59.896	0	253.439	0	184.550	0	261.450
ΣΥΝΟΛΑ ΛΟΓΑΡΙΑΣΜΟΥ		76.095	76.095	269.638	269.638	184.550	184.550	261.450	261.450
ΛΟΓΑΡΙΑΣΜΟΣ	64.08.90	ΥΛΙΚΑ ΣΥΝΤ/ΣΗΣ ΚΤΙΡΙΟΥ-ΚΤ							
9201703	ΔΝΣΗ ΠΛ/ΚΗΣ-ΤΕΧΝ-ΠΑΡ.& ΤΕΧΝ.ΥΠ	0	0	0	0	2.810.136	2.810.136	4.826.954	4.826.954
ΣΥΝΟΛΑ ΛΟΓΑΡΙΑΣΜΟΥ		0	0	0	0	2.810.136	2.810.136	4.826.954	4.826.954
ΛΟΓΑΡΙΑΣΜΟΣ	64.08.91	ΑΝΑΛΩΣΙΜΑ ΠΡΟΣΦΟΡΩΝ ΕΝΤΥΠ							
9200503	ΤΜΗΜΑ ΣΥΝΤΑΞΗΣ ΜΕΝΟΥ	7.650.000	7.650.000	3.696.310	3.696.310	465.140	465.140	465.140	465.140
ΣΥΝΟΛΑ ΛΟΓΑΡΙΑΣΜΟΥ		7.650.000	7.650.000	3.696.310	3.696.310	465.140	465.140	465.140	465.140
ΛΟΓΑΡΙΑΣΜΟΣ	64.08.92	ΑΝΑΛΩΣΙΜΑ ΝΕΟΥ ΕΡΓΟΣΤΑΣΙΟ							
9201700	ΔΝΣΗ ΠΛ/ΚΗΣ-ΤΕΧΝ-ΠΑΡ.31/12/00	293.784	0	352.277	0	0	0	0	0
9201703	ΔΝΣΗ ΠΛ/ΚΗΣ-ΤΕΧΝ-ΠΑΡ.& ΤΕΧΝ.ΥΠ	406.207	699.991	406.207	758.484	0	0	0	0
ΣΥΝΟΛΑ ΛΟΓΑΡΙΑΣΜΟΥ		699.991	699.991	758.484	758.484	0	0	0	0

ΛΟΓΑΡΙΑΣΜΟΣ	64.08.93	ΑΝΑΛΩΣΙΜΑ (ΚΑΣΣΕΤΕΣ/DVD)	Ιουν-00	Δεκ-00	Ιουν-01	Δεκ-01
9200600		ΤΜΗΜΑ ΣΥΝΤΑΞΗΣ ΣΙΝΕΜΑ	38.780.000	120.919.460	129.217.941	222.062.741
9200800		ΕΞΟΔΑ ΠΑΡΑΓ.ΕΚΔΟΣΕΩΝ ΚΥΝΟΛΟΓΙΑ	0	3.289.400	6.900.000	10.924.800
92008003		ΕΞΟΔΑ ΠΑΡΑΓ.ΟΔΗΓ.ΨΑΡΕΜΑ-ΣΚΑΦΟΣ	0	0	0	0
92008004		ΕΞΟΔΑ ΠΑΡΑΓ.ΚΥΝΗΓΙ	0	38.780.000	124.208.860	232.987.541
ΣΥΝΟΛΑ ΛΟΓΑΡΙΑΣΜΟΥ			38.780.000	38.780.000	124.208.860	232.987.541
ΛΟΓΑΡΙΑΣΜΟΣ	64.08.94	ΦΩΤΟΓΡΑΦΙΚΑ ΥΛΙΚΑ-ΕΞΟΔΑ Φ				
9200401		ΑΘΛΗΤΙΚΟ ΤΜΗΜΑ	0	10.678	0	0
9200402		ΤΗΛΕΟΠΤΙΚΟ-ΚΑΛΛΙΚΟ ΤΜΗΜΑ 2002	0	0	44.770	44.770
9200405		ΤΜΗΜΑ ΣΥΝΤΑΞΗΣ ΘΕΣ/ΝΙΚΗΣ	135.480	487.076	259.470	348.526
9200407		ΤΜΗΜΑ ΚΑΛΛΙΤΕΧΝΙΚΟ(ΑΚΥΡ.2002)	0	0	0	0
9200409		ΤΜΗΜΑ ΦΩΤΟΓΡΑΦΩΝ	3.228.436	7.526.342	3.814.886	6.679.982
9200411		ΤΜΗΜΑ ΣΥΝΤΑΞΗΣ ΕΘΝΟΥΣ	69.919	69.919	96.779	93.416
9200421		ΤΜΗΜΑ ΣΥΝΤΑΞΗΣ ΕΘΝΟΥΣ ΚΥΡΙΑΚΗΣ	0	12.819	72.301	98.911
9200426		ΕΞΟΔΑ ΠΑΡΑΓ.ΚΥΝΗΓΙ-9200800.4	0	0	0	27.639
9200431		ΕΞΟΔΑ ΠΑΡ.ΕΦ.ΠΡΩΙΝΗ-ΑΚΥΡ.2002	0	0	0	8.475
9200432		ΤΜΗΜΑ ΠΑΡΑΓΩΓΗΣ ΕΝΘ.ΕΙΚΟΝΕΣ	0	0	0	0
9200435		ΕΞΟΔΑ ΠΑΡΑΓ.ΕΝΘ."ΘΕΛΩ" ΠΕΜΠΤΗΣ	0	0	0	0
9200500		Δ/ΝΣΗ ΙΔΑΝΙΚΟ-ΜΕΝΟΥ	0	0	0	44.000
9200502		ΤΜΗΜΑ ΣΥΝΤΑΞΗΣ ΙΔΑΝΙΚΟΥ	2.112.362	3.820.402	1.918.191	3.120.806
9200503		ΤΜΗΜΑ ΣΥΝΤΑΞΗΣ ΜΕΝΟΥ	0	0	0	10.800
9200505		ΤΜΗΜΑ ΣΥΝΤΑΞΗΣ WEDDING	0	0	0	0
9200600		ΤΜΗΜΑ ΣΥΝΤΑΞΗΣ ΣΙΝΕΜΑ	0	0	199.598	431.098
92008004		ΕΞΟΔΑ ΠΑΡΑΓ.ΚΥΝΗΓΙ	0	5.546.197	0	6.405.995
9201000		ΓΕΝΙΚΗ ΔΙΕΥΘ/ΝΣΗ	0	0	0	8.965
9201110		Δ/ΝΣΗ ΠΡΟΜΗΘΕΙΩΝ & LOGISTICS	0	1.866	0	0
9201700		Δ/ΝΣΗ ΠΛ/ΚΗΣ-ΤΕΧΝ-ΠΑΡ.31/12/00	5.888	5.888	7.754	8.965
9203252		ΤΜΗΜΑ ΠΩΛΗΣΕΩΝ ΙΔΑΝΙΚΟ ΣΠΙΤΙ	0	0	0	0
ΣΥΝΟΛΑ ΛΟΓΑΡΙΑΣΜΟΥ			5.552.085	5.552.085	11.934.990	11.934.990
ΛΟΓΑΡΙΑΣΜΟΣ	64.08.96	ΑΝΤΑΛΛΑΚΤΙΚΑ				
9200200		Δ/ΝΣΗ ΕΡΓΟΣΤΑΣΙΟΥ	13.632	39.132	0	0
9200202		ΤΜ.ΔΙΑΧΕΙΡΗΣΗΣ ΑΠΟΘΗΚΩΝ ΧΑΛΑΝΔ	27.923	27.923	0	0
9200203		ΤΜΗΜΑ ΕΡΓΟΣΤ. UNISET	0	0	0	0
9200204		ΤΜΗΜΑ ΕΡΓΟΣΤΑΣΙΟΥ LITHOMAN	0	0	0	0
9200205		ΤΜΗΜΑ ΕΡΓΟΣΤΑΣΙΟΥ POLYMAN	0	0	0	0
9200208		ΤΜΗΜΑ ΦΩΤΟΜΕΤΑΦΟΡΕΙΟΥ	0	0	0	0
9200210		ΤΜΗΜΑ ΕΡΓΟΣΤΑΣΙΟΥ UNIMAN	0	0	0	0
9200300		Δ/ΝΣΗ ΕΡΓΑΣΤ.ΓΡΑΦ.ΤΕΧΝΩΝ	23.500	23.500	0	0
9200305		ΤΜΗΜΑ ΕΠΕΞ/ΣΙΑΣ ΧΡΩΜΑΤΟΣ-ΕΙΚΟΝ	0	175.000	0	0
9200307		ΤΜΗΜΑ ΕΞΟΔΟΥ	0	9.900	0	0
9200308		ΤΜΗΜΑ ΜΟΝΤΑΖ	0	0	0	0
9200400		Δ/ΝΣΗ ΕΘΝΟΥΣ-ΕΘΝΟΥΣ ΚΥΡΙΑΚΗΣ	0	0	0	0
9200401		ΑΘΛΗΤΙΚΟ ΤΜΗΜΑ	0	826.000	98.000	98.000
9200402		ΤΗΛΕΟΠΤΙΚΟ-ΚΑΛΛΙΚΟ ΤΜΗΜΑ 2002	0	93.000	0	0
9200403		ΤΜΗΜΑ ΑΡΧΕΙΟΥ	0	0	0	0
9200407		ΤΜΗΜΑ ΚΑΛΛΙΤΕΧΝΙΚΟ(ΑΚΥΡ.2002)	0	15.500	0	0
9200408		ΤΜΗΜΑ ΓΡΑΦΗΜΑΤΩΝ (ΑΚΥΡΟ)	0	0	13.500	13.500
9200409		ΤΜΗΜΑ ΦΩΤΟΓΡΑΦΩΝ	0	10.257	0	0
9200410		ΤΜΗΜΑ ΒΟΗΘ.ΠΡΟΣ.ΣΥΝΤΑΞΗΣ	0	0	0	0
9200411		ΤΜΗΜΑ ΣΥΝΤΑΞΗΣ ΕΘΝΟΥΣ	0	141.000	0	0
9200412		ΤΜΗΜΑ ΣΕΛΙΔ/ΣΗΣ ΕΘΝΟΥΣ-ΕΘΝ.ΚΥΡ	0	0	0	0
9200421		ΤΜΗΜΑ ΣΥΝΤΑΞΗΣ ΕΘΝΟΥΣ ΚΥΡΙΑΚΗΣ	15.762	796.962	0	0
9200422		ΤΜΗΜΑ ΣΕΛ/ΣΗΣ ΕΘΝ.ΚΥΡ(ΑΚΥ.2002	0	0	0	0
9200425		ΕΞΟΔΑ ΠΑΡΑΓ.ΕΡΓΑΣΙΑ-ΕΙΔ.ΕΚΔΟΣ.	0	31.000	0	0
9200500		Δ/ΝΣΗ ΙΔΑΝΙΚΟ-ΜΕΝΟΥ	0	16.000	0	0
9200502		ΤΜΗΜΑ ΣΥΝΤΑΞΗΣ ΙΔΑΝΙΚΟΥ	0	0	16.900	16.900
9200601		ΤΜΗΜΑ ΣΕΛΙΔΟΠΟΙΗΣΗΣ ΣΙΝΕΜΑ	0	0	0	0
9200701		ΥΠΟΣΤΗΡΙΞΗ ΠΑΡΑΓΩΓΗΣ	19.524	100.341	850.469	3.055.643
9201000		ΓΕΝΙΚΗ ΔΙΕΥΘ/ΝΣΗ	0	12.000	3.865	132.265
9201001		ΤΜΗΜΑ ΝΟΜΙΚΩΝ ΥΠΗΡΕΣΙΩΝ	0	95.700	0	0
9201002		ΕΞΟΔΑ ΠΑΡΕΠΟΜΕΝΩΝ ΔΡΑΣΤ/ΤΩΝ	0	0	0	0
9201004		ΤΜΗΜΑ ΠΡΟΣΩΠΙΚΟΥ (1.1.99)	0	203.500	0	0

			Ιουν-00	Δεκ-00	Ιουν-01	Δεκ-01		
9201110		Δ/ΝΣΗ ΠΡΟΜΗΘΕΙΩΝ & LOGISTICS	0	18.000	2.500	2.500		
9201120		ΤΜΗΜΑ ΜΗΧΑΝ/ΣΗΣ	0	63.000	434.900	434.900		
9201700		Δ/ΝΣΗ ΠΛ/ΚΗΣ-ΤΕΧΝ-ΠΑΡ.31/12/00	0	4.408	0	0		
9201702		ΜΗΧΑΝΟΓΡΑΦΗΣΗ (ΕΩΣ 31.12.98)	0	0	0	0		
9201703		Δ/ΝΣΗ ΠΛ/ΚΗΣ-ΤΕΧΝ-ΠΑΡ.& ΤΕΧΝ.ΥΠ	0	0	396.608	0	447.900	0
9203250		Δ/ΝΣΗ ΠΩΛΗΣΕΩΝ ΕΘΝΟΥΣ-ΕΘΝ.ΚΥΡ.	0	0	0	16.900	16.900	0
9203251		ΤΜΗΜΑ ΠΩΛ.ΕΘΝ-ΕΘΝ.ΚΥΡ.31/12/00	0	0	0	0	16.900	0
ΣΥΝΟΛΑ ΛΟΓΑΡΙΑΣΜΟΥ			100.341	100.341	3.592.251	3.592.251	597.065	597.065
ΛΟΓΑΡΙΑΣΜΟΣ	64.08.97	ΥΛΙΚΑ ΣΥΝΤΗΡΗΣΗΣ ΚΤΙΡΙΟΥ-						
9200200		Δ/ΝΣΗ ΕΡΓΟΣΤΑΣΙΟΥ	0	0	0	0	0	0
9200202		ΤΜ.ΔΙΑΧΕΙΡΗΣΗΣ ΑΠΟΘΗΚΩΝ ΧΑΛΑΝΔ	0	0	0	0	0	0
9200203		ΤΜΗΜΑ ΕΡΓΟΣΤ. UNISET	0	0	0	0	0	0
9200204		ΤΜΗΜΑ ΕΡΓΟΣΤΑΣΙΟΥ ΛΙΤΗΟΜΑΝ	0	0	0	0	0	0
9200208		ΤΜΗΜΑ ΦΩΤΟΜΕΤΑΦΟΡΕΙΟΥ	0	0	0	0	0	0
9200210		ΤΜΗΜΑ ΕΡΓΟΣΤΑΣΙΟΥ UNIMAN	0	0	0	0	0	0
9200300		Δ/ΝΣΗ ΕΡΓΑΣΤ.ΓΡΑΦ.ΤΕΧΝΩΝ	0	0	0	0	0	0
9200400		Δ/ΝΣΗ ΕΘΝΟΥΣ-ΕΘΝΟΥΣ ΚΥΡΙΑΚΗΣ	0	0	0	0	0	0
9200401		ΑΘΛΗΤΙΚΟ ΤΜΗΜΑ	0	90.474	0	0	0	0
9200403		ΤΜΗΜΑ ΑΡΧΕΙΟΥ	0	2.175.156	0	0	0	0
9200405		ΤΜΗΜΑ ΣΥΝΤΑΞΗΣ ΘΕΣ/ΝΙΚΗΣ	0	0	0	0	0	0
9200407		ΤΜΗΜΑ ΚΑΛΛΙΤΕΧΝΙΚΟ(ΑΚΥΡ.2002)	0	0	0	0	0	0
9200412		ΤΜΗΜΑ ΣΕΛΙΔ/ΣΗΣ ΕΘΝΟΥΣ-ΕΘΝ.ΚΥΡ	0	0	0	0	0	0
9200421		ΤΜΗΜΑ ΣΥΝΤΑΞΗΣ ΕΘΝΟΥΣ ΚΥΡΙΑΚΗΣ	0	0	0	0	0	0
9200422		ΤΜΗΜΑ ΣΕΛ/ΣΗΣ ΕΘΝ.ΚΥΡ(ΑΚΥ.2002	0	0	0	0	0	0
9200426		ΕΞΟΔΑ ΠΑΡΑΓ.ΚΥΝΗΓΙ-9200800.4	0	16.683	0	0	0	0
9200427		ΟΔΗΓΟΣ ΓΙΑ ΤΗΝ ΠΟΛΗ(ΑΚΥΡ.2002)	0	5.880	0	0	0	0
9200500		Δ/ΝΣΗ ΙΔΑΝΙΚΟ-ΜΕΝΟΥ	0	494.651	16.385	16.385	16.385	0
9200600		ΤΜΗΜΑ ΣΥΝΤΑΞΗΣ ΣΙΝΕΜΑ	0	0	11.578	11.578	11.578	0
9200701		ΥΠΟΣΤΗΡΙΞΗ ΠΑΡΑΓΩΓΗΣ	0	0	2.782.844	0	27.963	0
9201000		ΓΕΝΙΚΗ ΔΙΕΥΘ/ΝΣΗ	0	0	0	0	0	0
9201003		ΒΟΗΘ.ΠΡΟΣΩΠΙΚΟ/ΟΔΗΓΟΙ	0	0	0	0	0	0
9201702		ΜΗΧΑΝΟΓΡΑΦΗΣΗ (ΕΩΣ 31.12.98)	0	0	0	0	0	0
9201703		Δ/ΝΣΗ ΠΛ/ΚΗΣ-ΤΕΧΝ-ΠΑΡ.& ΤΕΧΝ.ΥΠ	11.228.082	27.981.655	-52.991	-52.991	-52.991	0
9201704		ΤΕΧΝΙΚΗ ΥΠΟΣΤ.ΚΤΙΡΙΩΝ-ΟΙΚΟΔ.ΕΡ	0	11.228.082	27.981.655	3.458.494	3.405.503	7.187.433
9203250		Δ/ΝΣΗ ΠΩΛΗΣΕΩΝ ΕΘΝΟΥΣ-ΕΘΝ.ΚΥΡ.	0	0	0	0	0	0
9203258		ΤΜΗΜΑ ΠΩΛ.ΘΕΣ/ΚΗΣ-9203250 (02)	0	0	0	0	0	0
ΣΥΝΟΛΑ ΛΟΓΑΡΙΑΣΜΟΥ			11.228.082	11.228.082	30.764.499	30.764.499	3.433.466	3.433.466
ΛΟΓΑΡΙΑΣΜΟΣ	64.08.98	ΕΙΔΙΚΑ ΑΝΑΛ.ΥΛΙΚΑ ΓΙΑ ΦΩΤ						
9200402		ΤΗΛΕΟΠΤΙΚΟ-ΚΑΛΛ/ΚΟ ΤΜΗΜΑ 2002	0	0	0	0	0	0
9200411		ΤΜΗΜΑ ΣΥΝΤΑΞΗΣ ΕΘΝΟΥΣ	3.381	3.381	0	0	0	0
9200421		ΤΜΗΜΑ ΣΥΝΤΑΞΗΣ ΕΘΝΟΥΣ ΚΥΡΙΑΚΗΣ	0	0	0	0	0	0
9200426		ΕΞΟΔΑ ΠΑΡΑΓ.ΚΥΝΗΓΙ-9200800.4	25.823	25.823	0	0	77.251	0
9200432		ΤΜΗΜΑ ΠΑΡΑΓΩΓΗΣ ΕΝΘ.ΕΙΚΟΝΕΣ	0	0	0	0	0	0
9200433		ΤΜΗΜΑ ΕΙΔ.ΕΚΔΟΣΕΩΝ (9200436)	0	0	0	0	0	0
9200435		ΕΞΟΔΑ ΠΑΡΑΓ.ΕΝΘ."ΘΕΛΩ" ΠΕΜΠΤΗΣ	0	0	0	0	0	0
9200501		ΤΜΗΜ.ΣΕΛΙΔΟΠ.ΙΔΑΝ-ΜΕΝΟΥ-ΟΔ.ΑΓ.	0	13.413	0	0	0	0
9200502		ΤΜΗΜΑ ΣΥΝΤΑΞΗΣ ΙΔΑΝΙΚΟΥ	493.352	1.553.308	1.690.987	1.690.987	3.381.528	0
9200503		ΤΜΗΜΑ ΣΥΝΤΑΞΗΣ ΜΕΝΟΥ	686.198	1.666.302	637.602	637.602	1.392.905	0
9200505		ΤΜΗΜΑ ΣΥΝΤΑΞΗΣ WEDDING	0	0	0	0	9.751	0
9200600		ΤΜΗΜΑ ΣΥΝΤΑΞΗΣ ΣΙΝΕΜΑ	0	1.208.754	3.262.227	30.000	2.358.589	45.000
ΣΥΝΟΛΑ ΛΟΓΑΡΙΑΣΜΟΥ			1.208.754	1.208.754	3.262.227	3.262.227	2.358.589	2.358.589
ΛΟΓΑΡΙΑΣΜΟΣ	64.08.99	ΛΟΙΠΑ ΥΛΙΚΑ ΑΜΕΣΗΣ ΑΝΑΛΩΣ						
9200200		Δ/ΝΣΗ ΕΡΓΟΣΤΑΣΙΟΥ	4.869.543	9.492.529	3.316.966	3.316.966	6.754.516	0
9200201		ΤΜΗΜΑ ΟΡΓΑΝΩΣΗΣ ΠΑΡΑΓΩΓΗΣ	8.527	76.527	112.043	112.043	134.593	0
9200202		ΤΜ.ΔΙΑΧΕΙΡΗΣΗΣ ΑΠΟΘΗΚΩΝ ΧΑΛΑΝΔ	864.250	1.470.282	423.149	423.149	704.652	0
9200203		ΤΜΗΜΑ ΕΡΓΟΣΤ. UNISET	53.113	49.613	25.602	25.602	88.162	0
9200204		ΤΜΗΜΑ ΕΡΓΟΣΤΑΣΙΟΥ ΛΙΤΗΟΜΑΝ	279.363	279.363	0	0	0	0
9200205		ΤΜΗΜΑ ΕΡΓΟΣΤΑΣΙΟΥ POLYMAN	337.763	337.763	103.128	103.128	161.806	0
9200208		ΤΜΗΜΑ ΦΩΤΟΜΕΤΑΦΟΡΕΙΟΥ	373.952	373.952	0	0	6.520	0
9200210		ΤΜΗΜΑ ΕΡΓΟΣΤΑΣΙΟΥ UNIMAN	0	0	0	0	0	0
9200213		ΔΙΑΧΕΙΡΗΣΗ ΑΠΟΘΗΚΩΝ ΜΕΚ	0	0	156.829	156.829	267.372	0

		Ιουν-00	Δεκ-00	Ιουν-01	Δεκ-01				
9200300	ΔΝΣΗ ΕΡΓΑΣΤ.ΓΡΑΦ.ΤΕΧΝΩΝ	4.700	4.700	86.934	163.629				
9200304	ΤΜΗΜΑ ΣΕΛΙΔΟΠΟΙΗΣΗΣ ΤΡΙΤΩΝ	0	69.000	0	0				
9200305	ΤΜΗΜΑ ΕΠΕΞ/ΣΙΑΣ ΧΡΩΜΑΤΟΣ-ΕΙΚΟΝ	1.237.507	1.556.711	1.128.200	1.980.822				
9200307	ΤΜΗΜΑ ΕΞΟΔΟΥ	12.150	12.150	0	0				
9200308	ΤΜΗΜΑ ΜΟΝΤΑΖ	164.916	253.236	322.560	1.314.480				
9200309	ΔΗΜΙΟΥΡΓΙΚΟ ΤΜΗΜΑ (ΑΤΕ/ΛΙΕ)	0	0	51.146	144.786				
9200400	Δ/ΝΣΗ ΕΘΝΟΥΣ-ΕΘΝΟΥΣ ΚΥΡΙΑΚΗΣ	4.844	14.844	0	10.000				
9200401	ΑΘΛΗΤΙΚΟ ΤΜΗΜΑ	14.801	125.445	106.000	137.137				
9200402	ΤΗΛΕΟΠΤΙΚΟ-ΚΑΛΛΙΚΟ ΤΜΗΜΑ 2002	0	43.100	0	0				
9200405	ΤΜΗΜΑ ΣΥΝΤΑΞΗΣ ΘΕΣ/ΝΙΚΗΣ	19.144	23.343	43.792	49.877				
9200407	ΤΜΗΜΑ ΚΑΛΛΙΤΕΧΝΙΚΟ(ΑΚΥΡ.2002)	38.000	38.000	0	0				
9200408	ΤΜΗΜΑ ΓΡΑΦΗΜΑΤΩΝ (ΑΚΥΡΟ)	65.678	78.678	39.000	39.000				
9200409	ΤΜΗΜΑ ΦΩΤΟΓΡΑΦΩΝ	0	20.000	0	268.588				
9200410	ΤΜΗΜΑ ΒΟΗΘ.ΠΡΟΣ.ΣΥΝΤΑΞΗΣ	92.000	92.000	0	0				
9200411	ΤΜΗΜΑ ΣΥΝΤΑΞΗΣ ΕΘΝΟΥΣ	117.037	117.037	214.955	249.958				
9200412	ΤΜΗΜΑ ΣΕΛΙΔ/ΣΗΣ ΕΘΝΟΥΣ-ΕΘΝ.ΚΥΡ	0	24.000	97.600	97.600				
9200421	ΤΜΗΜΑ ΣΥΝΤΑΞΗΣ ΕΘΝΟΥΣ ΚΥΡΙΑΚΗΣ	39.746	99.746	0	29.237				
9200422	ΤΜΗΜΑ ΣΕΛ/ΣΗΣ ΕΘΝ.ΚΥΡ(ΑΚΥ.2002	111.000	111.000	0	0				
9200426	ΕΞΟΔΑ ΠΑΡΑΓ.ΚΥΝΗΓΙ-9200800.4	0	0	21.500	21.500				
9200432	ΤΜΗΜΑ ΠΑΡΑΓΩΓΗΣ ΕΝΘ.ΕΙΚΟΝΕΣ	0	0	0	0				
9200433	ΤΜΗΜΑ ΕΙΔ.ΕΚΔΟΣΕΩΝ (9200436)	0	0	0	0				
9200435	ΕΞΟΔΑ ΠΑΡΑΓ.ΕΝΘ."ΘΕΛΩ" ΠΕΜΠΤΗΣ	0	0	0	0				
9200500	Δ/ΝΣΗ ΙΔΑΝΙΚΟ-ΜΕΝΟΥ	54.492	97.492	14.508	35.440				
9200501	ΤΜΗΜ.ΣΕΛΙΔΟΠ.ΙΔΑΝ-ΜΕΝΟΥ-ΟΔ.ΑΓ.	10.000	36.000	8.811	22.144				
9200502	ΤΜΗΜΑ ΣΥΝΤΑΞΗΣ ΙΔΑΝΙΚΟΥ	0	0	2.400	2.400				
9200600	ΤΜΗΜΑ ΣΥΝΤΑΞΗΣ ΣΙΝΕΜΑ	24.059	24.059	1.600	14.933				
9200601	ΤΜΗΜΑ ΣΕΛΙΔΟΠΟΙΗΣΗΣ ΣΙΝΕΜΑ	0	0	32.820	35.820				
9200701	ΥΠΟΣΤΗΡΙΞΗ ΠΑΡΑΓΩΓΗΣ	415.727	567.397	397.362	1.296.022				
9200800	ΕΞΟΔΑ ΠΑΡΑΓ.ΕΚΔΟΣΕΩΝ ΚΥΝΟΛΟΓΙΑ	0	9.212.312	0	15.487.967	3.391	6.710.296	3.391	14.034.385
9201000	ΓΕΝΙΚΗ ΔΙΕΥΘ/ΝΣΗ	591.186	472.715	314.086	522.829				
9201001	ΤΜΗΜΑ ΝΟΜΙΚΩΝ ΥΠΗΡΕΣΙΩΝ	0	0	0	0				
9201002	ΕΞΟΔΑ ΠΑΡΕΠΟΜΕΝΩΝ ΔΡΑΣΤ/ΤΩΝ	0	0	0	0				
9201003	ΒΟΗΘ.ΠΡΟΣΩΠΙΚΟ/ΟΔΗΓΟΙ	0	2.542	1.500	31.368				
9201004	ΤΜΗΜΑ ΠΡΟΣΩΠΙΚΟΥ (1.1.99)	0	0	2.652	2.652				
9201100	ΟΙΚΟΝΟΜΙΚΗ ΔΙΕΥΘΥΝΣΗ	82.847	40.567	0	0				
9201101	ΤΜΗΜΑ ΒΟΗΘ.ΠΡΟΣ/ΚΟΥ (31.12.98)	0	0	0	0				
9201103	ΟΙΚΟΝΟΜΙΚΟΣ ΠΡΟΓΡΑΜΜΑΤΙΣΜΟΣ	25.000	64.389	16.000	16.000				
9201104	ΤΜΗΜΑ ΠΡΟΣΩΠΙΚΟΥ(ΕΩΣ 31.12.98)	0	0	0	0				
9201110	Δ/ΝΣΗ ΠΡΟΜΗΘΕΙΩΝ & LOGISTICS	72.611	148.383	24.735	190.614				
9201120	ΤΜΗΜΑ ΜΗΧΑΝ/ΣΗΣ	57.500	296.700	40.500	166.500				
9201125	ΤΜ.ΔΙΑΧ.ΠΡΟΣΦΟΡΩΝ(ΕΩΣ 31/12/00	0	2.300	0	0				
9201700	ΔΝΣΗ ΠΛ/ΚΗΣ-ΤΕΧΝ-ΠΑΡ.31/12/00	10.088	63.250	0	0				
9201702	ΜΗΧΑΝΟΓΡΑΦΗΣΗ (ΕΩΣ 31.12.98)	0	0	0	0				
9201703	ΔΝΣΗ ΠΛ/ΚΗΣ-ΤΕΧΝ-ΠΑΡ.& ΤΕΧΝ.ΥΠ	295.692	1.095.074	118.509	165.148				
9201704	ΤΕΧΝΙΚΗ ΥΠΟΣΤ.ΚΤΙΡΙΩΝ-ΟΙΚΟΔ.ΕΡ	0	1.134.924	0	2.185.920	7.203	525.185	22.309	1.117.420
9203150	ΔΙΑΝΟΜΗ ΕΝΤΥΠΩΝ	54.000	81.000	33.357	87.357				
9203250	Δ/ΝΣΗ ΠΩΛΗΣΕΩΝ ΕΘΝΟΥΣ-ΕΘΝ.ΚΥΡ.	35.264	43.764	48.370	237.532				
9203251	ΤΜΗΜΑ ΠΩΛ.ΕΘΝ-ΕΘΝ.ΚΥΡ.31/12/00	15.000	15.000	0	0				
9203252	ΤΜΗΜΑ ΠΩΛΗΣΕΩΝ ΙΔΑΝΙΚΟ ΣΠΙΤΙ	10.500	10.500	0	0				
9203255	ΤΜΗΜΑ ΠΩΛΗΣΕΩΝ ΣΙΝΕΜΑ	0	0	0	0				
9203256	ΤΜΗΜΑ ΠΩΛΗΣΕΩΝ ΕΡΓΟΣΤΑΣΙΟΥ	0	0	0	96.800				
9203258	ΤΜΗΜΑ ΠΩΛ.ΘΕΣ/ΚΗΣ-9203250 (02)	26.042	32.415	3.800	9.747				
9203259	ΠΡΟΒΟΛΗ-ΠΡΟΩΘ.ΕΝΤ.& ΕΠΙΚΝ.ΔΙΑΓ	362.715	503.521	362.715	545.394	16.900	102.427	59.798	491.234
ΣΥΝΟΛΑ ΛΟΓΑΡΙΑΣΜΟΥ		10.850.757	10.850.757	18.219.281	18.219.281	7.337.908	7.337.908	15.643.039	15.643.039
ΛΟΓΑΡΙΑΣΜΟΣ	64.09.00	ΕΞΟΔΑ ΔΗΜ/ΣΗΣ ΙΣΟΛΟΓΙΣΜΩΝ							
9201001	ΤΜΗΜΑ ΝΟΜΙΚΩΝ ΥΠΗΡΕΣΙΩΝ	787.268	953.146	0	0				
9201100	ΟΙΚΟΝΟΜΙΚΗ ΔΙΕΥΘΥΝΣΗ	4.408.995	5.196.263	2.540.158	3.493.304	807.296	807.296	1.022.774	1.022.774
9203259	ΠΡΟΒΟΛΗ-ΠΡΟΩΘ.ΕΝΤ.& ΕΠΙΚΝ.ΔΙΑΓ	0	0	0	0	0	0	300.000	300.000
ΣΥΝΟΛΑ ΛΟΓΑΡΙΑΣΜΟΥ		5.196.263	5.196.263	3.493.304	3.493.304	807.296	807.296	1.322.774	1.322.774
ΛΟΓΑΡΙΑΣΜΟΣ	64.09.01	ΕΞΟΔΑ ΔΗΜ/ΣΗΣ ΑΓΓΕΛΙΩΝ,ΑΝ							
9200701	ΥΠΟΣΤΗΡΙΞΗ ΠΑΡΑΓΩΓΗΣ	0	0	0	0				
9200990	ΕΞΟΔΑ ΠΑΡΕΠ.ΥΠΗΡ.ΠΑΡΑΓ.ΔΡΑΣΤΗΡ	0	0	0	0				

		Ιουν-00		Δεκ-00		Ιουν-01		Δεκ-01	
9201000	ΓΕΝΙΚΗ ΔΙΕΥΘ/ΝΣΗ	88.570		409.945		0		0	
9201001	ΤΜΗΜΑ ΝΟΜΙΚΩΝ ΥΠΗΡΕΣΙΩΝ	0		0		92.625		277.777	
9201002	ΕΞΟΔΑ ΠΑΡΕΠΟΜΕΝΩΝ ΔΡΑΣΤ/ΤΩΝ	0		9.183		0		2.112	
9201004	ΤΜΗΜΑ ΠΡΟΣΩΠΙΚΟΥ (1.1.99)	282.148		1.499.465		448.725		448.725	
9201100	ΟΙΚΟΝΟΜΙΚΗ ΔΙΕΥΘΥΝΣΗ	1.560		20.895		448.859		851.910	
9201101	ΤΜΗΜΑ ΒΟΗΘ.ΠΡΟΣ/ΚΟΥ (31.12.98)	0		0		0		0	
9201104	ΤΜΗΜΑ ΠΡΟΣΩΠΙΚΟΥ(ΕΩΣ 31.12.98)	0		0		0		0	
9201110	Δ/ΝΣΗ ΠΡΟΜΗΘΕΙΩΝ & LOGISTICS	0		0		0		0	
9201120	ΤΜΗΜΑ ΜΗΧΑΝ/ΣΗΣ	96.538		96.538		0		0	
9201702	ΜΗΧΑΝΟΓΡΑΦΗΣΗ (ΕΩΣ 31.12.98)	0		0		0		0	
9201703	Δ/ΝΣΗ ΠΛ/ΚΗΣ-ΤΕΧΝ-ΠΑΡ.& ΤΕΧΝ.ΥΠ	0		0		0		0	
9201704	ΤΕΧΝΙΚΗ ΥΠΟΣΤ.ΚΤΙΡΙΩΝ-ΟΙΚΟΔ.ΕΡ	0	468.816	0	2.036.026	0	990.209	0	1.580.524
9203250	Δ/ΝΣΗ ΠΩΛΗΣΕΩΝ ΕΘΝΟΥΣ-ΕΘΝ.ΚΥΡ.	0		0		36.000		68.400	
9203259	ΠΡΟΒΟΛΗ-ΠΡΟΩΘ.ΕΝΤ.& ΕΠΙΚΝ.ΔΙΑΓ	0	0	0	0	0	36.000	0	68.400
ΣΥΝΟΛΑ ΛΟΓΑΡΙΑΣΜΟΥ		468.816	468.816	2.036.026	2.036.026	1.026.209	1.026.209	1.648.924	1.648.924
ΛΟΓΑΡΙΑΣΜΟΣ	64.10.00	ΠΡΟΜΗΘ. & ΛΟΙΠΑ ΕΞΟΔΑ ΑΓΟΡ							
9204000	ΕΞΟΔΑ & ΖΗΜ.ΣΥΜΜ.& ΧΡΕΟΓΡΑΦΩΝ	6.330.649	6.330.649	22.450.629	22.450.629	1.706.037	1.706.037	2.008.874	2.008.874
ΣΥΝΟΛΑ ΛΟΓΑΡΙΑΣΜΟΥ		6.330.649	6.330.649	22.450.629	22.450.629	1.706.037	1.706.037	2.008.874	2.008.874
ΛΟΓΑΡΙΑΣΜΟΣ	64.10.01	ΠΡΟΜΗΘ. & ΛΟΙΠΑ ΕΞΟΔΑ ΠΩΛ.							
9204000	ΕΞΟΔΑ & ΖΗΜ.ΣΥΜΜ.& ΧΡΕΟΓΡΑΦΩΝ	17.123.042	17.123.042	0	0	0	0	0	0
ΣΥΝΟΛΑ ΛΟΓΑΡΙΑΣΜΟΥ		17.123.042	17.123.042	0	0	0	0	0	0
ΛΟΓΑΡΙΑΣΜΟΣ	64.12.00	ΔΙΑΦΟΡΕΣ(ΖΗΜΙΕΣ)ΑΠΟ ΠΩΛΗΣ							
9204000	ΕΞΟΔΑ & ΖΗΜ.ΣΥΜΜ.& ΧΡΕΟΓΡΑΦΩΝ	0	0	0	0	0	0	0	0
ΣΥΝΟΛΑ ΛΟΓΑΡΙΑΣΜΟΥ		0	0	0	0	0	0	0	0
ΛΟΓΑΡΙΑΣΜΟΣ	64.90.00.00	ΛΕΩΦΟΡ.ΥΠ16021 ΘΕΣ.19+1							
9201003	ΒΟΗΘ.ΠΡΟΣΩΠΙΚΟ/ΟΔΗΓΟΙ	0		0		0		0	
9201101	ΤΜΗΜΑ ΒΟΗΘ.ΠΡΟΣ/ΚΟΥ (31.12.98)	0	0	0	0	0	0	0	0
ΣΥΝΟΛΑ ΛΟΓΑΡΙΑΣΜΟΥ		0	0	0	0	0	0	0	0
ΛΟΓΑΡΙΑΣΜΟΣ	64.90.00.01	ΛΕΩΦΟΡ.ΥΠ19104 ΘΕΣ.23+1							
9201003	ΒΟΗΘ.ΠΡΟΣΩΠΙΚΟ/ΟΔΗΓΟΙ	0		0		0		0	
9201101	ΤΜΗΜΑ ΒΟΗΘ.ΠΡΟΣ/ΚΟΥ (31.12.98)	0	0	0	0	0	0	0	0
ΣΥΝΟΛΑ ΛΟΓΑΡΙΑΣΜΟΥ		0	0	0	0	0	0	0	0
ΛΟΓΑΡΙΑΣΜΟΣ	64.90.00.02	ΛΕΩΦΟΡ.ΥΑΑ3618 ΘΕΣ.13							
9201003	ΒΟΗΘ.ΠΡΟΣΩΠΙΚΟ/ΟΔΗΓΟΙ	0		0		0		0	
9201101	ΤΜΗΜΑ ΒΟΗΘ.ΠΡΟΣ/ΚΟΥ (31.12.98)	0	0	0	0	0	0	0	0
ΣΥΝΟΛΑ ΛΟΓΑΡΙΑΣΜΟΥ		0	0	0	0	0	0	0	0
ΛΟΓΑΡΙΑΣΜΟΣ	64.90.00.03	ΦΟΡΤΗΓ.ΥΥΝ7675 ΩΦ.ΦΟΡΤ.26							
9200201	ΤΜΗΜΑ ΟΡΓΑΝΩΣΗΣ ΠΑΡΑΓΩΓΗΣ	490.543	490.543	490.543	490.543	0	0	0	0
9201703	Δ/ΝΣΗ ΠΛ/ΚΗΣ-ΤΕΧΝ-ΠΑΡ.& ΤΕΧΝ.ΥΠ	0	0	0	0	0	0	0	0
ΣΥΝΟΛΑ ΛΟΓΑΡΙΑΣΜΟΥ		490.543	490.543	490.543	490.543	0	0	0	0
ΛΟΓΑΡΙΑΣΜΟΣ	64.90.00.04	ΦΟΡΤΗΓ.ΧΖ4179 ΩΦ.ΦΟΡΤ.181							
9201703	Δ/ΝΣΗ ΠΛ/ΚΗΣ-ΤΕΧΝ-ΠΑΡ.& ΤΕΧΝ.ΥΠ	173.000		403.357		0		0	
9201704	ΤΕΧΝΙΚΗ ΥΠΟΣΤ.ΚΤΙΡΙΩΝ-ΟΙΚΟΔ.ΕΡ	0	173.000	0	403.357	136.249	136.249	256.247	256.247
ΣΥΝΟΛΑ ΛΟΓΑΡΙΑΣΜΟΥ		173.000	173.000	403.357	403.357	136.249	136.249	256.247	256.247
ΛΟΓΑΡΙΑΣΜΟΣ	64.90.00.05	ΦΟΡΤΗΓ.ΥΧΡ9360 ΩΦ.ΦΟΡΤ.11							
9200200	Δ/ΝΣΗ ΕΡΓΟΣΤΑΣΙΟΥ	0		0		0		0	
9200201	ΤΜΗΜΑ ΟΡΓΑΝΩΣΗΣ ΠΑΡΑΓΩΓΗΣ	413.560		1.024.110		426.698		736.900	
9200421	ΤΜΗΜΑ ΣΥΝΤΑΞΗΣ ΕΘΝΟΥΣ ΚΥΡΙΑΚΗΣ	0		0		400		400	
9200431	ΕΞΟΔΑ ΠΑΡ.ΕΦ.ΠΡΩΙΝΗ-ΑΚΥΡ.2002	0	413.560	0	1.024.110	3.000	430.098	11.250	748.550
ΣΥΝΟΛΑ ΛΟΓΑΡΙΑΣΜΟΥ		413.560	413.560	1.024.110	1.024.110	430.098	430.098	748.550	748.550
ΛΟΓΑΡΙΑΣΜΟΣ	64.90.00.06	ΦΟΡΤΗΓ.ΥΧΗ4539,ΩΦ.ΦΟΡΤ.45							
9200200	Δ/ΝΣΗ ΕΡΓΟΣΤΑΣΙΟΥ	0		0		0		0	
9200201	ΤΜΗΜΑ ΟΡΓΑΝΩΣΗΣ ΠΑΡΑΓΩΓΗΣ	114.698	114.698	336.943	336.943	115.956	115.956	131.761	131.761
9201003	ΒΟΗΘ.ΠΡΟΣΩΠΙΚΟ/ΟΔΗΓΟΙ	0	0	0	0	0	0	22.966	22.966

		Ιουν-00		Δεκ-00		Ιουν-01		Δεκ-01	
		114.698	114.698	336.943	336.943	115.956	115.956	154.727	154.727
ΣΥΝΟΛΑ ΛΟΓΑΡΙΑΣΜΟΥ									
ΛΟΓΑΡΙΑΣΜΟΣ	64.90.00.07	ΑΥΤ/ΤΟ ΥΥΜ3642 CC 1296 ,9							
	9200300	Δ/ΝΣΗ ΕΡΓΑΣΤ.ΓΡΑΦ.ΤΕΧΝΩΝ	0	0	0	0	0	0	0
	9201003	ΒΟΗΘ.ΠΡΟΣΩΠΙΚΟ/ΟΔΗΓΟΙ	0	0	0	0	0	0	0
	9201101	ΤΜΗΜΑ ΒΟΗΘ.ΠΡΟΣ/ΚΟΥ (31.12.98)	0	0	0	0	0	0	0
ΣΥΝΟΛΑ ΛΟΓΑΡΙΑΣΜΟΥ		0	0	0	0	0	0	0	0
ΛΟΓΑΡΙΑΣΜΟΣ	64.90.00.08	ΑΥΤ/ΤΟ ΥΧΖ1348 CC 1392 ,1							
	9200405	ΤΜΗΜΑ ΣΥΝΤΑΞΗΣ ΘΕΣ/ΝΙΚΗΣ	286.505	286.505	286.505	286.505	0	0	0
ΣΥΝΟΛΑ ΛΟΓΑΡΙΑΣΜΟΥ		286.505	286.505	286.505	286.505	0	0	0	0
ΛΟΓΑΡΙΑΣΜΟΣ	64.90.00.10	ΑΥΤ/ΤΟ ΥΥΗ9215 CC 1420 ,9							
	9201100	ΟΙΚΟΝΟΜΙΚΗ ΔΙΕΥΘΥΝΣΗ	0	0	0	0	0	0	0
	9201003	ΒΟΗΘ.ΠΡΟΣΩΠΙΚΟ/ΟΔΗΓΟΙ	0	0	0	0	0	0	0
	9201101	ΤΜΗΜΑ ΒΟΗΘ.ΠΡΟΣ/ΚΟΥ (31.12.98)	0	0	0	0	0	0	0
ΣΥΝΟΛΑ ΛΟΓΑΡΙΑΣΜΟΥ		0	0	0	0	0	0	0	0
ΛΟΓΑΡΙΑΣΜΟΣ	64.90.00.13	ΑΥΤ/ΤΟ ΥΥΧ3181 CC 1796,13							
	9201000	ΓΕΝΙΚΗ ΔΙΕΥΘ/ΝΣΗ	22.100		30.850	0		0	
	9201003	ΒΟΗΘ.ΠΡΟΣΩΠΙΚΟ/ΟΔΗΓΟΙ	143.752	165.852	324.950	355.800	54.400	54.400	54.400
	9203250	Δ/ΝΣΗ ΠΩΛΗΣΕΩΝ ΕΘΝΟΥΣ-ΕΘΝ.ΚΥΡ.	0	0	0	0	0	0	0
ΣΥΝΟΛΑ ΛΟΓΑΡΙΑΣΜΟΥ		165.852	165.852	355.800	355.800	54.400	54.400	54.400	54.400
ΛΟΓΑΡΙΑΣΜΟΣ	64.90.00.14	ΑΥΤ/ΤΟ ΥΥΝ5393 CC 770 ,5							
	9200500	Δ/ΝΣΗ ΙΔΑΝΙΚΟ-ΜΕΝΟΥ	0	0	0	0	0	0	0
	9201003	ΒΟΗΘ.ΠΡΟΣΩΠΙΚΟ/ΟΔΗΓΟΙ	0	0	0	0	0	0	0
	9201101	ΤΜΗΜΑ ΒΟΗΘ.ΠΡΟΣ/ΚΟΥ (31.12.98)	0	0	0	0	0	0	0
ΣΥΝΟΛΑ ΛΟΓΑΡΙΑΣΜΟΥ		0	0	0	0	0	0	0	0
ΛΟΓΑΡΙΑΣΜΟΣ	64.90.00.17	ΑΥΤ/ΤΟ ΥΧΗ7776 CC 2793 ,2							
	9201000	ΓΕΝΙΚΗ ΔΙΕΥΘ/ΝΣΗ	158.850		315.797		284.351		487.353
	9201003	ΒΟΗΘ.ΠΡΟΣΩΠΙΚΟ/ΟΔΗΓΟΙ	1.500	160.350	1.500	317.297	0	284.351	0
ΣΥΝΟΛΑ ΛΟΓΑΡΙΑΣΜΟΥ		160.350	160.350	317.297	317.297	284.351	284.351	487.353	487.353
ΛΟΓΑΡΙΑΣΜΟΣ	64.90.00.18	ΑΥΤ/ΤΟ ΥΧΗ9554 CC 1998,14							
	9201003	ΒΟΗΘ.ΠΡΟΣΩΠΙΚΟ/ΟΔΗΓΟΙ	106.302		106.302		0		0
	9201703	Δ/ΝΣΗ ΠΛ/ΚΗΣ-ΤΕΧΝ-ΠΑΡ.& ΤΕΧΝ.ΥΠ	1.600	107.902	1.600	107.902	0	0	0
	9203150	ΔΙΑΝΟΜΗ ΕΝΤΥΠΩΝ	0	0	0	0	0	0	0
ΣΥΝΟΛΑ ΛΟΓΑΡΙΑΣΜΟΥ		107.902	107.902	107.902	107.902	0	0	0	0
ΛΟΓΑΡΙΑΣΜΟΣ	64.90.00.19	ΑΥΤ/ΤΟ ΥΧΙ2249 CC 899 ,6							
	9201003	ΒΟΗΘ.ΠΡΟΣΩΠΙΚΟ/ΟΔΗΓΟΙ	0	0	0	0	0	0	0
	9201101	ΤΜΗΜΑ ΒΟΗΘ.ΠΡΟΣ/ΚΟΥ (31.12.98)	0	0	0	0	0	0	0
ΣΥΝΟΛΑ ΛΟΓΑΡΙΑΣΜΟΥ		0	0	0	0	0	0	0	0
ΛΟΓΑΡΙΑΣΜΟΣ	64.90.00.20	ΑΥΤ/ΤΟ ΥΧΙ2250 CC 899 ,6							
	9203251	ΤΜΗΜΑ ΠΩΛ.ΕΘΝ-ΕΘΝ.ΚΥΡ.31/12/00	0	0	0	0	0	0	0
ΣΥΝΟΛΑ ΛΟΓΑΡΙΑΣΜΟΥ		0	0	0	0	0	0	0	0
ΛΟΓΑΡΙΑΣΜΟΣ	64.90.00.21	ΑΥΤ/ΤΟ ΥΧΙ2252 CC 899 ,6							
	9201003	ΒΟΗΘ.ΠΡΟΣΩΠΙΚΟ/ΟΔΗΓΟΙ	0	0	0	0	0	0	0
	9201101	ΤΜΗΜΑ ΒΟΗΘ.ΠΡΟΣ/ΚΟΥ (31.12.98)	0	0	0	0	0	0	0
ΣΥΝΟΛΑ ΛΟΓΑΡΙΑΣΜΟΥ		0	0	0	0	0	0	0	0
ΛΟΓΑΡΙΑΣΜΟΣ	64.90.00.22	ΑΥΤ/ΤΟ ΥΧΚ6180 CC 4973 ,3							
	9201000	ΓΕΝΙΚΗ ΔΙΕΥΘ/ΝΣΗ	540.700		558.201		631.149		1.405.557
	9201003	ΒΟΗΘ.ΠΡΟΣΩΠΙΚΟ/ΟΔΗΓΟΙ	0	540.700	594.159	1.152.360	86.602	717.751	86.602
ΣΥΝΟΛΑ ΛΟΓΑΡΙΑΣΜΟΥ		540.700	540.700	1.152.360	1.152.360	717.751	717.751	1.492.159	1.492.159
ΛΟΓΑΡΙΑΣΜΟΣ	64.90.00.23	ΑΥΤ/ΤΟ ΥΧΤ3192 CC 3960 ,2							
	9200500	Δ/ΝΣΗ ΙΔΑΝΙΚΟ-ΜΕΝΟΥ	0	0	17.000	17.000	264.600	264.600	450.601
ΣΥΝΟΛΑ ΛΟΓΑΡΙΑΣΜΟΥ		0	0	17.000	17.000	264.600	264.600	450.601	450.601

ΛΟΓΑΡΙΑΣΜΟΣ	64.90.00.24	ΑΥΤ/ΤΟ ΥΧΜ8517 CC 1756, 1	Ιουν-00		Δεκ-00		Ιουν-01		Δεκ-01	
9201000		ΓΕΝΙΚΗ ΔΙΕΥΘ/ΝΣΗ	0		82.090		0		0	
9201110		Δ/ΝΣΗ ΠΡΟΜΗΘΕΙΩΝ & LOGISTICS	69.801	69.801	69.801	151.891	0	0	0	0
9203250		Δ/ΝΣΗ ΠΩΛΗΣΕΩΝ ΕΘΝΟΥΣ-ΕΘΝ.ΚΥΡ.	0	0	0	0	0	0	0	0
ΣΥΝΟΛΑ ΛΟΓΑΡΙΑΣΜΟΥ			69.801	69.801	151.891	151.891	0	0	0	0
ΛΟΓΑΡΙΑΣΜΟΣ	64.90.00.25	ΑΥΤ/ΤΟ ΥΧΚ7016 CC 1392, 1								
9203258		ΤΜΗΜΑ ΠΩΛ.ΘΕΣ/ΚΗΣ-9203250 (02)	107.500	107.500	107.500	107.500	0	0	0	0
ΣΥΝΟΛΑ ΛΟΓΑΡΙΑΣΜΟΥ			107.500	107.500	107.500	107.500	0	0	0	0
ΛΟΓΑΡΙΑΣΜΟΣ	64.90.00.26	ΑΥΤ/ΤΟ ΥΧΡ7727 CC 1996, 1								
9201000		ΓΕΝΙΚΗ ΔΙΕΥΘ/ΝΣΗ	0	0	0	0	0	0	0	0
ΣΥΝΟΛΑ ΛΟΓΑΡΙΑΣΜΟΥ			0	0	0	0	0	0	0	0
ΛΟΓΑΡΙΑΣΜΟΣ	64.90.00.27	ΑΥΤ/ΤΟ ΥΖΚ2245 CC1000 ΟΡΕ								
9200701		ΥΠΟΣΤΗΡΙΞΗ ΠΑΡΑΓΩΓΗΣ	0	0	0	0	2.000	2.000	2.000	2.000
9201003		ΒΟΗΘ.ΠΡΟΣΩΠΙΚΟ/ΟΔΗΓΟΙ	128.509		382.611		125.899		125.899	
9201101		ΤΜΗΜΑ ΒΟΗΘ.ΠΡΟΣ/ΚΟΥ (31.12.98)	0		0		0		0	
9201700		Δ/ΝΣΗ ΠΛ/ΚΗΣ-ΤΕΧΝ-ΠΑΡ.31/12/00	50.401		50.401		0		0	
9201703		Δ/ΝΣΗ ΠΛ/ΚΗΣ-ΤΕΧΝ-ΠΑΡ.& ΤΕΧΝ.ΥΠ	0	178.910	0	433.012	0	125.899	0	125.899
ΣΥΝΟΛΑ ΛΟΓΑΡΙΑΣΜΟΥ			178.910	178.910	433.012	433.012	127.899	127.899	127.899	127.899
ΛΟΓΑΡΙΑΣΜΟΣ	64.90.00.28	ΑΥΤ/ΤΟ ΥΖΚ2246 CC1000 ΟΡΕ								
9200409		ΤΜΗΜΑ ΦΩΤΟΓΡΑΦΩΝ	0	0	2.000	2.000	0	0	0	0
9201000		ΓΕΝΙΚΗ ΔΙΕΥΘ/ΝΣΗ	0		1.600		0		0	
9201001		ΤΜΗΜΑ ΝΟΜΙΚΩΝ ΥΠΗΡΕΣΙΩΝ	2.500		2.500		0		0	
9201003		ΒΟΗΘ.ΠΡΟΣΩΠΙΚΟ/ΟΔΗΓΟΙ	211.770		484.051		133.101		133.101	
9201101		ΤΜΗΜΑ ΒΟΗΘ.ΠΡΟΣ/ΚΟΥ (31.12.98)	0		0		0		0	
9201103		ΟΙΚΟΝΟΜΙΚΟΣ ΠΡΟΓΡΑΜΜΑΤΙΣΜΟΣ	0		0		0		0	
9201703		Δ/ΝΣΗ ΠΛ/ΚΗΣ-ΤΕΧΝ-ΠΑΡ.& ΤΕΧΝ.ΥΠ	0	214.270	0	488.151	0	133.101	0	133.101
9203251		ΤΜΗΜΑ ΠΩΛ.ΕΘΝ-ΕΘΝ.ΚΥΡ.31/12/00	0	0	10.000	10.000	0	0	0	0
ΣΥΝΟΛΑ ΛΟΓΑΡΙΑΣΜΟΥ			214.270	214.270	500.151	500.151	133.101	133.101	133.101	133.101
ΛΟΓΑΡΙΑΣΜΟΣ	64.90.00.29	ΑΥΤ/ΤΟ ΥΖΚ2247 CC1000 ΟΡΕ								
9200500		Δ/ΝΣΗ ΙΔΑΝΙΚΟ-ΜΕΝΟΥ	187.198	187.198	427.398	427.398	33.301	33.301	33.301	33.301
9201003		ΒΟΗΘ.ΠΡΟΣΩΠΙΚΟ/ΟΔΗΓΟΙ	30.549		40.549		32.500		32.500	
9201004		ΤΜΗΜΑ ΠΡΟΣΩΠΙΚΟΥ (1.1.99)	1.400		1.400		0		0	
9201101		ΤΜΗΜΑ ΒΟΗΘ.ΠΡΟΣ/ΚΟΥ (31.12.98)	0		0		0		0	
9201103		ΟΙΚΟΝΟΜΙΚΟΣ ΠΡΟΓΡΑΜΜΑΤΙΣΜΟΣ	0	31.949	0	41.949	0	32.500	0	32.500
ΣΥΝΟΛΑ ΛΟΓΑΡΙΑΣΜΟΥ			219.147	219.147	469.347	469.347	65.801	65.801	65.801	65.801
ΛΟΓΑΡΙΑΣΜΟΣ	64.90.00.30	ΑΥΤ/ΤΟ ΥΖΚ2714 CC1000 ΟΡΕ								
9200300		Δ/ΝΣΗ ΕΡΓΑΣΤ.ΓΡΑΦ.ΤΕΧΝΩΝ	0		0		0		0	
9200412		ΤΜΗΜΑ ΣΕΛΙΔ/ΣΗΣ ΕΘΝΟΥΣ-ΕΘΝ.ΚΥΡ	0	0	0	0	0	0	0	0
9201003		ΒΟΗΘ.ΠΡΟΣΩΠΙΚΟ/ΟΔΗΓΟΙ	0	0	0	0	0	0	0	0
ΣΥΝΟΛΑ ΛΟΓΑΡΙΑΣΜΟΥ			0	0	0	0	0	0	0	0
ΛΟΓΑΡΙΑΣΜΟΣ	64.90.00.31	ΑΥΤ/ΤΟ ΥΜΑ6145 CC1600 (ΜΙ)								
9201003		ΒΟΗΘ.ΠΡΟΣΩΠΙΚΟ/ΟΔΗΓΟΙ	37.880		37.880		0		0	
9201100		ΟΙΚΟΝΟΜΙΚΗ ΔΙΕΥΘΥΝΣΗ	145.400		145.400		0		0	
9201110		Δ/ΝΣΗ ΠΡΟΜΗΘΕΙΩΝ & LOGISTICS	43.150	226.430	43.150	226.430	0	0	0	0
ΣΥΝΟΛΑ ΛΟΓΑΡΙΑΣΜΟΥ			226.430	226.430	226.430	226.430	0	0	0	0
ΛΟΓΑΡΙΑΣΜΟΣ	64.90.00.32	ΑΥΤ/ΤΟ ΥΖΚ3678 CC1600 ΤΟΥ								
9201101		ΤΜΗΜΑ ΒΟΗΘ.ΠΡΟΣ/ΚΟΥ (31.12.98)	0	0	0	0	0	0	0	0
ΣΥΝΟΛΑ ΛΟΓΑΡΙΑΣΜΟΥ			0	0	0	0	0	0	0	0
ΛΟΓΑΡΙΑΣΜΟΣ	64.90.00.33	ΑΥΤ/ΤΟ ΥΖΚ3679 CC1600 ΤΟΥ								
9200300		Δ/ΝΣΗ ΕΡΓΑΣΤ.ΓΡΑΦ.ΤΕΧΝΩΝ	0		0		0		0	
9200500		Δ/ΝΣΗ ΙΔΑΝΙΚΟ-ΜΕΝΟΥ	0	0	0	0	0	0	0	0
9201003		ΒΟΗΘ.ΠΡΟΣΩΠΙΚΟ/ΟΔΗΓΟΙ	0		0		0		0	
9201100		ΟΙΚΟΝΟΜΙΚΗ ΔΙΕΥΘΥΝΣΗ	0		0		0		0	
9201101		ΤΜΗΜΑ ΒΟΗΘ.ΠΡΟΣ/ΚΟΥ (31.12.98)	0	0	0	0	0	0	0	0
9203150		ΔΙΑΝΟΜΗ ΕΝΤΥΠΩΝ	211.101	211.101	443.600	443.600	118.302	118.302	118.302	118.302

		Ιουν-00		Δεκ-00		Ιουν-01		Δεκ-01	
ΣΥΝΟΛΑ ΛΟΓΑΡΙΑΣΜΟΥ		211.101	211.101	443.600	443.600	118.302	118.302	118.302	118.302
ΛΟΓΑΡΙΑΣΜΟΣ	64.90.00.34	ΛΕΩΦΟΡΕΙΟ ΥΧΖ 7600							
9201003	ΒΟΗΘ.ΠΡΟΣΩΠΙΚΟ/ΟΔΗΓΟΙ	417.035		829.233		486.603		915.162	
9201101	ΤΜΗΜΑ ΒΟΗΘ.ΠΡΟΣ/ΚΟΥ (31.12.98)	0	417.035	0	829.233	0	486.603	0	915.162
ΣΥΝΟΛΑ ΛΟΓΑΡΙΑΣΜΟΥ		417.035	417.035	829.233	829.233	486.603	486.603	915.162	915.162
ΛΟΓΑΡΙΑΣΜΟΣ	64.90.00.35	ΛΕΩΦΟΡΕΙΟ ΥΥΤ 6500							
9201000	ΓΕΝΙΚΗ ΔΙΕΥΘ/ΝΣΗ	0		0		0		0	
9201003	ΒΟΗΘ.ΠΡΟΣΩΠΙΚΟ/ΟΔΗΓΟΙ	724.152		1.520.466		609.228		1.325.670	
9201101	ΤΜΗΜΑ ΒΟΗΘ.ΠΡΟΣ/ΚΟΥ (31.12.98)	0	724.152	0	1.520.466	0	609.228	0	1.325.670
ΣΥΝΟΛΑ ΛΟΓΑΡΙΑΣΜΟΥ		724.152	724.152	1.520.466	1.520.466	609.228	609.228	1.325.670	1.325.670
ΛΟΓΑΡΙΑΣΜΟΣ	64.90.00.36	ΑΥΤ/ΤΟ ΥΗΝ2500 CC4000 JEE							
9201000	ΓΕΝΙΚΗ ΔΙΕΥΘ/ΝΣΗ	102.500		102.500		265.604		549.906	
9201003	ΒΟΗΘ.ΠΡΟΣΩΠΙΚΟ/ΟΔΗΓΟΙ	107.499	209.999	306.603	409.103	0	265.604	0	549.906
ΣΥΝΟΛΑ ΛΟΓΑΡΙΑΣΜΟΥ		209.999	209.999	409.103	409.103	265.604	265.604	549.906	549.906
ΛΟΓΑΡΙΑΣΜΟΣ	64.90.00.37	ΑΥΤ/ΤΟ ΥΗ05506 CC 2000 BM							
9201000	ΓΕΝΙΚΗ ΔΙΕΥΘ/ΝΣΗ	238.755	238.755	590.830	590.830	419.748	419.748	783.800	783.800
ΣΥΝΟΛΑ ΛΟΓΑΡΙΑΣΜΟΥ		238.755	238.755	590.830	590.830	419.748	419.748	783.800	783.800
ΛΟΓΑΡΙΑΣΜΟΣ	64.90.00.38	ΑΥΤ/ΤΟ ΥΗ0 8955 OPEL ASTR							
9200701	ΥΠΟΣΤΗΡΙΞΗ ΠΑΡΑΓΩΓΗΣ	0	0	0	0	208.397	208.397	387.898	387.898
9201110	Δ/ΝΣΗ ΠΡΟΜΗΘΕΙΩΝ & LOGISTICS	110.134	110.134	272.434	272.434	23.500	23.500	23.500	23.500
ΣΥΝΟΛΑ ΛΟΓΑΡΙΑΣΜΟΥ		110.134	110.134	272.434	272.434	231.897	231.897	411.398	411.398
ΛΟΓΑΡΙΑΣΜΟΣ	64.90.00.39	ΑΥΤ/ΤΟ ΥΗΡ8921 CC1400 OPE							
9200431	ΕΞΟΔΑ ΠΑΡ.ΕΦ.ΠΡΩΙΝΗ-ΑΚΥΡ.2002	0	0	0	0	0	0	1.350	1.350
9201000	ΓΕΝΙΚΗ ΔΙΕΥΘ/ΝΣΗ	0		219.301		0		8.300	
9201003	ΒΟΗΘ.ΠΡΟΣΩΠΙΚΟ/ΟΔΗΓΟΙ	45.401		58.201		210.501		406.199	
9201100	ΟΙΚΟΝΟΜΙΚΗ ΔΙΕΥΘΥΝΣΗ	0		0		0		3.150	
9201110	Δ/ΝΣΗ ΠΡΟΜΗΘΕΙΩΝ & LOGISTICS	0	45.401	0	277.502	2.400	212.901	2.400	420.049
ΣΥΝΟΛΑ ΛΟΓΑΡΙΑΣΜΟΥ		45.401	45.401	277.502	277.502	212.901	212.901	421.399	421.399
ΛΟΓΑΡΙΑΣΜΟΣ	64.90.00.40	ΑΥΤ/ΤΟ ΥΗΡ8770 CC1400 AST							
9200405	ΤΜΗΜΑ ΣΥΝΤΑΞΗΣ ΘΕΣ/ΝΙΚΗΣ	0	0	5.000	5.000	0	0	0	2.400
9200421	ΤΜΗΜΑ ΣΥΝΤΑΞΗΣ ΕΘΝΟΥΣ ΚΥΡΙΑΚΗΣ	0		0		0		2.400	
9201000	ΓΕΝΙΚΗ ΔΙΕΥΘ/ΝΣΗ	0		0		4.000		5.050	
9201003	ΒΟΗΘ.ΠΡΟΣΩΠΙΚΟ/ΟΔΗΓΟΙ	0		24.500		507.297		796.698	
9201100	ΟΙΚΟΝΟΜΙΚΗ ΔΙΕΥΘΥΝΣΗ	0		0		0		700	
9201703	Δ/ΝΣΗ ΠΛ/ΚΗΣ-ΤΕΧΝ-ΠΑΡ.& ΤΕΧΝ.ΥΠ	0	0	1.800	26.300	0	511.297	0	802.448
9203258	ΤΜΗΜΑ ΠΩΛ.ΘΕΣ/ΚΗΣ-9203250 (02)	171.500	171.500	305.798	305.798	0	0	0	0
ΣΥΝΟΛΑ ΛΟΓΑΡΙΑΣΜΟΥ		171.500	171.500	337.098	337.098	511.297	511.297	804.848	804.848
ΛΟΓΑΡΙΑΣΜΟΣ	64.90.00.41	ΑΥΤ/ΤΟ ΥΗΡ8522 CC1400 AST							
9200405	ΤΜΗΜΑ ΣΥΝΤΑΞΗΣ ΘΕΣ/ΝΙΚΗΣ	99.002	99.002	488.214	488.214	76.000	76.000	213.001	213.001
ΣΥΝΟΛΑ ΛΟΓΑΡΙΑΣΜΟΥ		99.002	99.002	488.214	488.214	76.000	76.000	213.001	213.001
ΛΟΓΑΡΙΑΣΜΟΣ	64.90.00.42	ΑΥΤ/ΤΟ ΥΗΤ 1714 OPEL ASTR							
9201120	ΤΜΗΜΑ ΜΗΧΑΝ/ΣΗΣ	62.000	62.000	352.446	352.446	231.302	231.302	450.807	450.807
ΣΥΝΟΛΑ ΛΟΓΑΡΙΑΣΜΟΥ		62.000	62.000	352.446	352.446	231.302	231.302	450.807	450.807
ΛΟΓΑΡΙΑΣΜΟΣ	64.90.00.43	ΑΥΤ/ΤΟ ΥΗΤ 1877 OPEL ASTR							
9201000	ΓΕΝΙΚΗ ΔΙΕΥΘ/ΝΣΗ	0		0		400		400	
9201003	ΒΟΗΘ.ΠΡΟΣΩΠΙΚΟ/ΟΔΗΓΟΙ	0		0		118.103		231.303	
9201100	ΟΙΚΟΝΟΜΙΚΗ ΔΙΕΥΘΥΝΣΗ	53.701		399.212		99.445		99.445	
9201703	Δ/ΝΣΗ ΠΛ/ΚΗΣ-ΤΕΧΝ-ΠΑΡ.& ΤΕΧΝ.ΥΠ	0	53.701	0	399.212	0	217.948	0	331.148
9203250	Δ/ΝΣΗ ΠΩΛΗΣΕΩΝ ΕΘΝΟΥΣ-ΕΘΝ.ΚΥΡ.	0	0	0	0	82.799	82.799	82.799	82.799
ΣΥΝΟΛΑ ΛΟΓΑΡΙΑΣΜΟΥ		53.701	53.701	399.212	399.212	300.747	300.747	413.947	413.947
ΛΟΓΑΡΙΑΣΜΟΣ	64.90.00.44	ΑΥΤ/ΤΟ ΥΗΤ 2403 AUDI A6 C							
9201000	ΓΕΝΙΚΗ ΔΙΕΥΘ/ΝΣΗ	0		0		228.211		484.062	
9201001	ΤΜΗΜΑ ΝΟΜΙΚΩΝ ΥΠΗΡΕΣΙΩΝ	0		0		20.000		328.851	

		Ιουν-00		Δεκ-00		Ιουν-01		Δεκ-01	
9201100	ΟΙΚΟΝΟΜΙΚΗ ΔΙΕΥΘΥΝΣΗ	95.000	95.000	453.301	453.301	154.100	402.311	154.100	967.013
ΣΥΝΟΛΑ ΛΟΓΑΡΙΑΣΜΟΥ		95.000	95.000	453.301	453.301	402.311	402.311	967.013	967.013
ΛΟΓΑΡΙΑΣΜΟΣ 64.90.00.45 ΜΟΤ/ΤΑ ΥΗΜΑΝΑ CRYPΤ IBM2									
9201000	ΓΕΝΙΚΗ ΔΙΕΥΘ/ΝΣΗ	0	0	19.047	19.047	34.882	34.882	63.472	63.472
ΣΥΝΟΛΑ ΛΟΓΑΡΙΑΣΜΟΥ		0	0	19.047	19.047	34.882	34.882	63.472	63.472
ΛΟΓΑΡΙΑΣΜΟΣ 64.90.00.46 ΦΟΡΤΗΓΟ ΥΜΟ 2288 1400									
9200435	ΕΞΟΔΑ ΠΑΡΑΓ.ΕΝΘ."ΘΕΛΩ" ΠΕΜΠΤΗΣ	0	0	0	0	0	0	0	0
9201703	Δ/ΝΣΗ ΠΛ/ΚΗΣ-ΤΕΧΝ-ΠΑΡ.& ΤΕΧΝ.ΥΠ	0	0	29.238	29.238	44.504	44.504	79.620	79.620
ΣΥΝΟΛΑ ΛΟΓΑΡΙΑΣΜΟΥ		0	0	29.238	29.238	44.504	44.504	79.620	79.620
ΛΟΓΑΡΙΑΣΜΟΣ 64.90.00.47 ΦΟΡΤΗΓΟ ΥΜΟ 2479 FIAT DUC									
9200200	Δ/ΝΣΗ ΕΡΓΟΣΤΑΣΙΟΥ	0	0	0	0	3.200	0	5.400	0
9200201	ΤΜΗΜΑ ΟΡΓΑΝΩΣΗΣ ΠΑΡΑΓΩΓΗΣ	0	0	35.593	0	448.856	0	812.583	0
9200431	ΕΞΟΔΑ ΠΑΡ.ΕΦ.ΠΡΩΙΝΗ-ΑΚΥΡ.2002	0	0	0	35.593	13.847	465.903	36.847	854.830
9201000	ΓΕΝΙΚΗ ΔΙΕΥΘ/ΝΣΗ	0	0	0	0	0	0	1.700	0
9201100	ΟΙΚΟΝΟΜΙΚΗ ΔΙΕΥΘΥΝΣΗ	0	0	0	0	400	400	400	2.100
ΣΥΝΟΛΑ ΛΟΓΑΡΙΑΣΜΟΥ		0	0	35.593	35.593	466.303	466.303	856.930	856.930
ΛΟΓΑΡΙΑΣΜΟΣ 64.90.00.48 ΦΟΡΤΗΓΟ ΥΜΟ 2454 FORD (MI									
9201703	Δ/ΝΣΗ ΠΛ/ΚΗΣ-ΤΕΧΝ-ΠΑΡ.& ΤΕΧΝ.ΥΠ	0	0	7.458	0	0	0	0	0
9201704	ΤΕΧΝΙΚΗ ΥΠΟΣΤ.ΚΤΙΡΙΩΝ-ΟΙΚΟΔ.ΕΡ	0	0	0	7.458	119.491	119.491	302.205	302.205
ΣΥΝΟΛΑ ΛΟΓΑΡΙΑΣΜΟΥ		0	0	7.458	7.458	119.491	119.491	302.205	302.205
ΛΟΓΑΡΙΑΣΜΟΣ 64.90.00.49 ΑΥΤ/ΤΟ ΖΖΚ 8764 VITARA 20									
9201100	ΟΙΚΟΝΟΜΙΚΗ ΔΙΕΥΘΥΝΣΗ	0	0	13.000	13.000	0	0	0	0
9203250	Δ/ΝΣΗ ΠΩΛΗΣΕΩΝ ΕΘΝΟΥΣ-ΕΘΝ.ΚΥΡ.	0	0	0	0	314.248	314.248	690.897	690.897
ΣΥΝΟΛΑ ΛΟΓΑΡΙΑΣΜΟΥ		0	0	13.000	13.000	314.248	314.248	690.897	690.897
ΛΟΓΑΡΙΑΣΜΟΣ 64.90.00.50 ΑΥΤ/ΤΟ ΖΖΜ6582 OPEL CORSA									
9201105	ΤΜΗΜ.ΚΟΣΤΟΛΟΓΗΣΗΣ & ΠΡΟΫΠΟΛΛ.ΜΟΥ	0	0	0	0	0	0	0	0
9203250	Δ/ΝΣΗ ΠΩΛΗΣΕΩΝ ΕΘΝΟΥΣ-ΕΘΝ.ΚΥΡ.	0	0	0	0	177.802	177.802	398.453	398.453
ΣΥΝΟΛΑ ΛΟΓΑΡΙΑΣΜΟΥ		0	0	0	0	177.802	177.802	398.453	398.453
ΛΟΓΑΡΙΑΣΜΟΣ 64.90.00.51 ΑΥΤ/ΤΟ ΖΖΜ5988 PASSAT TR.									
9201100	ΟΙΚΟΝΟΜΙΚΗ ΔΙΕΥΘΥΝΣΗ	0	0	0	0	0	0	12.300	0
9201110	Δ/ΝΣΗ ΠΡΟΜΗΘΕΙΩΝ & LOGISTICS	0	0	0	0	178.548	178.548	391.595	403.895
ΣΥΝΟΛΑ ΛΟΓΑΡΙΑΣΜΟΥ		0	0	0	0	178.548	178.548	403.895	403.895
ΛΟΓΑΡΙΑΣΜΟΣ 64.90.00.52 ΑΥΤ/ΤΟ ΖΖΜ 7948 ALFA ROMEO									
9200300	Δ/ΝΣΗ ΕΡΓΑΣΤ.ΓΡΑΦ.ΤΕΧΝΩΝ	0	0	0	0	120.350	120.350	332.449	332.449
ΣΥΝΟΛΑ ΛΟΓΑΡΙΑΣΜΟΥ		0	0	0	0	120.350	120.350	332.449	332.449
ΛΟΓΑΡΙΑΣΜΟΣ 64.90.00.53 ΑΥΤ/ΤΟ ΖΖΜ9212 OPEL CORSA									
9200500	Δ/ΝΣΗ ΙΔΑΝΙΚΟ-ΜΕΝΟΥ	0	0	0	0	130.402	130.402	378.702	378.702
ΣΥΝΟΛΑ ΛΟΓΑΡΙΑΣΜΟΥ		0	0	0	0	130.402	130.402	378.702	378.702
ΛΟΓΑΡΙΑΣΜΟΣ 64.90.00.54 ΑΥΤ/ΤΟ ΖΖΥ 2418 CC 2000 P									
9201100	ΟΙΚΟΝΟΜΙΚΗ ΔΙΕΥΘΥΝΣΗ	0	0	0	0	101.201	101.201	213.404	213.404
ΣΥΝΟΛΑ ΛΟΓΑΡΙΑΣΜΟΥ		0	0	0	0	101.201	101.201	213.404	213.404
ΛΟΓΑΡΙΑΣΜΟΣ 64.90.00.55 ΑΥΤ/ΤΟ ΥΡΜ 5924 CC 1600 O									
9203150	ΔΙΑΝΟΜΗ ΕΝΤΥΠΩΝ	0	0	0	0	102.401	102.401	263.399	263.399
ΣΥΝΟΛΑ ΛΟΓΑΡΙΑΣΜΟΥ		0	0	0	0	102.401	102.401	263.399	263.399
ΛΟΓΑΡΙΑΣΜΟΣ 64.90.00.56 ΑΥΤ/ΤΟ ΖΖΧ 2186 OPEL ASTR									
9201000	ΓΕΝΙΚΗ ΔΙΕΥΘ/ΝΣΗ	0	0	0	0	18.500	18.500	55.999	55.999
ΣΥΝΟΛΑ ΛΟΓΑΡΙΑΣΜΟΥ		0	0	0	0	18.500	18.500	55.999	55.999
ΛΟΓΑΡΙΑΣΜΟΣ 64.90.00.57 ΑΥΤ/ΤΟ ΥΡΜ 5016 VW GOLF 1									
9203259	ΠΡΟΒΟΛΗ-ΠΡΟΩΘ.ΕΝΤ.& ΕΠΙΚΝ.ΔΙΑΓ	0	0	0	0	12.399	12.399	131.700	131.700
ΣΥΝΟΛΑ ΛΟΓΑΡΙΑΣΜΟΥ		0	0	0	0	12.399	12.399	131.700	131.700

		Ιουν-00		Δεκ-00		Ιουν-01		Δεκ-01	
ΛΟΓΑΡΙΑΣΜΟΣ	64.90.00.58	ΑΥΤ/ΤΟ ΖΧΧ7814 CC 973 ΟΡΕ							
9201000		0		0		0		0	
9201003		0	0	0	0	0	0	266.446	266.446
ΣΥΝΟΛΑ ΛΟΓΑΡΙΑΣΜΟΥ		0	0	0	0	0	0	266.446	266.446
ΛΟΓΑΡΙΑΣΜΟΣ	64.90.00.59	ΑΥΤ/ΤΟ ΖΧΕ 3547 ΤΟΥΤΑ LA							
9201703		0	0	0	0	0	0	0	0
ΣΥΝΟΛΑ ΛΟΓΑΡΙΑΣΜΟΥ		0	0	0	0	0	0	0	0
ΛΟΓΑΡΙΑΣΜΟΣ	64.90.00.60	ΑΥΤ/ΤΟ ΖΜΑ 6038 CC 1,2 ΟΡ							
9200432		0	0	0	0	0	0	0	0
ΣΥΝΟΛΑ ΛΟΓΑΡΙΑΣΜΟΥ		0	0	0	0	0	0	0	0
ΛΟΓΑΡΙΑΣΜΟΣ	64.90.00.61	ΑΥΤ/ΤΟ ΖΗΤ5527 VW SHARAN							
9201000		0	0	0	0	0	0	0	0
ΣΥΝΟΛΑ ΛΟΓΑΡΙΑΣΜΟΥ		0	0	0	0	0	0	0	0
ΛΟΓΑΡΙΑΣΜΟΣ	64.90.00.62	ΜΟΤ/ΤΟ ΙΜΙ624 ΡΙΑΓΓΙΟ DIE							
9200500		0	0	0	0	0	0	0	0
ΣΥΝΟΛΑ ΛΟΓΑΡΙΑΣΜΟΥ		0	0	0	0	0	0	0	0
ΛΟΓΑΡΙΑΣΜΟΣ	64.90.00.63	ΜΟΤ/ΤΟ ΙΜΙ 625 ΡΙΑΓΓΙΟ DI							
9200500		0	0	0	0	0	0	0	0
ΣΥΝΟΛΑ ΛΟΓΑΡΙΑΣΜΟΥ		0	0	0	0	0	0	0	0
ΛΟΓΑΡΙΑΣΜΟΣ	64.90.00.64	ΜΟΤ/ΤΟ ΙΜΙ 622 ΡΙΑΓΓΙΟ DI							
9200990		0	0	0	0	0	0	0	0
9201103		0	0	0	0	0	0	0	0
ΣΥΝΟΛΑ ΛΟΓΑΡΙΑΣΜΟΥ		0	0	0	0	0	0	0	0
ΛΟΓΑΡΙΑΣΜΟΣ	64.90.00.65	ΜΟΤ/ΤΟ ΙΜΙ 623 ΡΙΑΓΓΙΟ DI							
9200990		0	0	0	0	0	0	0	0
ΣΥΝΟΛΑ ΛΟΓΑΡΙΑΣΜΟΥ		0	0	0	0	0	0	0	0
ΛΟΓΑΡΙΑΣΜΟΣ	64.90.00.66	ΜΟΤ/ΤΟ ΙΜΙ 621 ΡΙΑΓΓΙΟ DI							
9201100		0	0	0	0	0	0	0	0
9201103		0	0	0	0	0	0	0	0
ΣΥΝΟΛΑ ΛΟΓΑΡΙΑΣΜΟΥ		0	0	0	0	0	0	0	0
ΛΟΓΑΡΙΑΣΜΟΣ	64.90.00.67	ΑΥΤ/ΤΟ ΖΜΖ 6124 2000CC ΗΟ							
9203250		0	0	0	0	0	0	0	0
ΣΥΝΟΛΑ ΛΟΓΑΡΙΑΣΜΟΥ		0	0	0	0	0	0	0	0
ΛΟΓΑΡΙΑΣΜΟΣ	64.98.00	ΚΟΙΝΟΧΡΗΣΤΕΣ ΔΑΠΑΝΕΣ							
9200400		669.590		1.320.460		441.414		1.001.936	
9200500		50.250		153.750		103.500		229.500	
9200600		24.750		69.750		45.000		67.500	
9200990		0	744.590	0	1.543.960	0	589.914	0	1.298.936
9201000		50.000		50.000		0		0	
9201002		75.000		226.500		296.481		602.250	
9201703		0	125.000	0	276.500	0	296.481	0	602.250
9203258		457.946	457.946	861.474	861.474	224.961	224.961	464.336	464.336
ΣΥΝΟΛΑ ΛΟΓΑΡΙΑΣΜΟΥ		1.327.536	1.327.536	2.681.934	2.681.934	1.111.356	1.111.356	2.365.522	2.365.522
ΛΟΓΑΡΙΑΣΜΟΣ	64.98.01	ΔΑΠΑΝΕΣ ΧΩΡΙΣ ΔΙΚΑΙΟΛΟΓΗΤ							
9201000		131.447.215	131.447.215	272.599.000	272.599.000	145.683.214	145.683.214	290.644.124	290.644.124
ΣΥΝΟΛΑ ΛΟΓΑΡΙΑΣΜΟΥ		131.447.215	131.447.215	272.599.000	272.599.000	145.683.214	145.683.214	290.644.124	290.644.124
ΛΟΓΑΡΙΑΣΜΟΣ	64.98.02	ΔΙΚΑΣΤΙΚΑ & ΕΞΟΔΑ ΕΞΟΔΙΚΩ							
9200405		0	0	0	0	0	0	0	0
9201001		1.347.661	1.347.661	2.452.351	2.452.351	601.130	601.130	1.566.110	1.566.110
ΣΥΝΟΛΑ ΛΟΓΑΡΙΑΣΜΟΥ		1.347.661	1.347.661	2.452.351	2.452.351	601.130	601.130	1.566.110	1.566.110
ΛΟΓΑΡΙΑΣΜΟΣ	64.98.03	ΕΞΟΔΑ ΣΥΜΒΟΛΑΙΟΓΡΑΦΩΝ							

			Ιουν-00		Δεκ-00		Ιουν-01		Δεκ-01	
9201001		ΤΜΗΜΑ ΝΟΜΙΚΩΝ ΥΠΗΡΕΣΙΩΝ	145.912	145.912	534.998	534.998	7.800	7.800	7.800	7.800
9203257		ΤΜΗΜΑ ΠΩΛΗΣΕΩΝ WEDDING	0	0	0	0	0	0	0	0
9203259		ΠΡΟΒΟΛΗ-ΠΡΟΩΦ.ΕΝΤ.& ΕΠΙΚΝ.ΔΙΑΓ	0	0	0	0	14.200	14.200	33.000	33.000
ΣΥΝΟΛΑ ΛΟΓΑΡΙΑΣΜΟΥ			145.912	145.912	534.998	534.998	22.000	22.000	40.800	40.800
ΛΟΓΑΡΙΑΣΜΟΣ	64.98.06	ΕΞΟΔΑ ΑΝΤΑΠΟΚΡΙΤΩΝ								
9200400		Δ/ΝΣΗ ΕΘΝΟΥΣ-ΕΘΝΟΥΣ ΚΥΡΙΑΚΗΣ	0	0	0	0	0	0	17.176	17.176
9200411		ΤΜΗΜΑ ΣΥΝΤΑΞΗΣ ΕΘΝΟΥΣ	2.718.263	2.718.263	4.747.314	4.747.314	427.357	427.357	1.288.460	1.288.460
9200421		ΤΜΗΜΑ ΣΥΝΤΑΞΗΣ ΕΘΝΟΥΣ ΚΥΡΙΑΚΗΣ	372.530	3.090.793	464.130	5.211.444	770.051	1.197.408	1.244.848	2.550.484
ΣΥΝΟΛΑ ΛΟΓΑΡΙΑΣΜΟΥ			3.090.793	3.090.793	5.211.444	5.211.444	1.197.408	1.197.408	2.550.484	2.550.484
ΛΟΓΑΡΙΑΣΜΟΣ	64.98.08	ΕΞΟΔΑ ΚΑΤΑΘΕΣΗΣ ΜΙΣΘΟΔΟΣΙ								
9201004		ΤΜΗΜΑ ΠΡΟΣΩΠΙΚΟΥ (1.1.99)	888.813	888.813	1.779.360	1.779.360	750.130	750.130	1.284.650	1.284.650
9201104		ΤΜΗΜΑ ΠΡΟΣΩΠΙΚΟΥ(ΕΩΣ 31.12.98)	0	888.813	0	1.779.360	0	750.130	0	1.284.650
ΣΥΝΟΛΑ ΛΟΓΑΡΙΑΣΜΟΥ			888.813	888.813	1.779.360	1.779.360	750.130	750.130	1.284.650	1.284.650
ΛΟΓΑΡΙΑΣΜΟΣ	64.98.93	ΔΙΑΦΟΡΑ ΕΞΟΔΑ ΓΙΑ ΠΩΛ.ΜΑΣ								
9203259		ΠΡΟΒΟΛΗ-ΠΡΟΩΦ.ΕΝΤ.& ΕΠΙΚΝ.ΔΙΑΓ	0	0	0	0	0	0	0	0
ΣΥΝΟΛΑ ΛΟΓΑΡΙΑΣΜΟΥ			0	0	0	0	0	0	0	0
ΛΟΓΑΡΙΑΣΜΟΣ	64.98.94	ΔΙΑΦΟΡΑ ΕΞΟΔΑ ΕΓΚ/ΣΗΣ ΤΡΙ								
9201002		ΕΞΟΔΑ ΠΑΡΕΠΟΜΕΝΩΝ ΔΡΑΣΤ/ΤΩΝ	1.470.477	1.470.477	1.470.477	1,470.477	0	0	0	0
ΣΥΝΟΛΑ ΛΟΓΑΡΙΑΣΜΟΥ			1.470.477	1,470.477	1,470.477	1,470.477	0	0	0	0
ΛΟΓΑΡΙΑΣΜΟΣ	64.98.95	ΦΥΛΑΞΗ ΚΤΙΡΙΩΝ								
9200202		ΤΜ.ΔΙΑΧΕΙΡΗΣΗΣ ΑΠΟΘΗΚΩΝ ΧΑΛΑΝΔ	61.800	61.800	61.800	61.800	0	0	0	0
9200213		ΔΙΑΧΕΙΡΗΣΗ ΑΠΟΘΗΚΩΝ ΜΕΚ	0	0	0	0	61.800	61.800	61.800	61.800
9200400		Δ/ΝΣΗ ΕΘΝΟΥΣ-ΕΘΝΟΥΣ ΚΥΡΙΑΚΗΣ	61.800	61.800	61.800	61.800	0	0	0	0
9200500		Δ/ΝΣΗ ΙΔΑΝΙΚΟ-ΜΕΝΟΥ	1.957.082	1.957.082	3.801.097	3.801.097	1.140.485	1.140.485	2.123.048	2.123.048
9200600		ΤΜΗΜΑ ΣΥΝΤΑΞΗΣ ΣΙΝΕΜΑ	268.026	2.348.708	1.104.266	5.028.963	495.792	1.759.877	671.229	2.917.877
9201000		ΓΕΝΙΚΗ ΔΙΕΥΘ/ΝΣΗ	3.638.600	3.638.600	7.781.600	7.781.600	4.391.165	4.391.165	8.867.165	8.867.165
9201002		ΕΞΟΔΑ ΠΑΡΕΠΟΜΕΝΩΝ ΔΡΑΣΤ/ΤΩΝ	902.354	902.354	902.354	902.354	3.683.125	3.683.125	7.457.009	7.457.009
9201003		ΒΟΗΘ.ΠΡΟΣΩΠΙΚΟ/ΟΔΗΓΟΙ	14.440.020	18.980.974	28.880.045	37.563.999	11.548.992	19.623.282	23.382.573	39.706.747
9203250		Δ/ΝΣΗ ΠΩΛΗΣΕΩΝ ΕΘΝΟΥΣ-ΕΘΝ.ΚΥΡ.	0	0	0	0	0	0	0	0
9203258		ΤΜΗΜΑ ΠΩΛ.ΘΕΣ/ΚΗΣ-9203250 (02)	61.800	61.800	61.800	61.800	61.800	61.800	61.800	61.800
ΣΥΝΟΛΑ ΛΟΓΑΡΙΑΣΜΟΥ			21.391.482	21.391.482	42.654.762	42.654.762	21.444.959	21,444.959	42.686.424	42.686.424
ΛΟΓΑΡΙΑΣΜΟΣ	64.98.96	ΕΞΟΔΑ ΑΠΟ ΔΙΑΦΟΡΕΣ ΣΥΜΒΑΤ								
9200201		ΤΜΗΜΑ ΟΡΓΑΝΩΣΗΣ ΠΑΡΑΓΩΓΗΣ	0	0	0	0	0	0	0	0
ΣΥΝΟΛΑ ΛΟΓΑΡΙΑΣΜΟΥ			0	0	0	0	0	0	0	0
ΛΟΓΑΡΙΑΣΜΟΣ	64.98.97	ΕΦΗΜΕΡΙΔΕΣ-ΠΕΡΙΟΔΙΚΑ-ΒΙΒΛ								
9200309		ΔΗΜΙΟΥΡΓΙΚΟ ΤΜΗΜΑ (ΑΤΕΛΙΕ)	71.552	71.552	82.658	82.658	0	0	0	0
9200400		Δ/ΝΣΗ ΕΘΝΟΥΣ-ΕΘΝΟΥΣ ΚΥΡΙΑΚΗΣ	886.969	886.969	1.468.506	1,468.506	0	0	300.134	300.134
9200401		ΑΘΛΗΤΙΚΟ ΤΜΗΜΑ	545.026	545.026	933.285	933.285	0	0	0	0
9200402		ΤΗΛΕΟΠΤΙΚΟ-ΚΑΛΛ/ΚΟ ΤΜΗΜΑ 2002	408.780	408.780	699.975	699.975	0	0	0	0
9200403		ΤΜΗΜΑ ΑΡΧΕΙΟΥ	1.344.590	1,344.590	2.302.465	2,302.465	0	0	0	0
9200404		ΣΥΝΤΑΞΗ INTERNET(ΑΚΥΡ.ΓΙΑ 2002	0	0	0	0	0	0	0	0
9200405		ΤΜΗΜΑ ΣΥΝΤΑΞΗΣ ΘΕΣ/ΝΙΚΗΣ	20.050	20.050	42.550	42,550	18.000	18,000	33.000	33,000
9200406		ΤΜΗΜΑ ΔΙΟΡΘΩΣΗΣ ΕΘΝΟΥΣ-ΕΘΝ.ΚΥΡ	0	0	0	0	0	0	0	0
9200407		ΤΜΗΜΑ ΚΑΛΛΙΤΕΧΝΙΚΟ(ΑΚΥΡ.2002)	473.266	473.266	810.438	810,438	0	0	0	0
9200408		ΤΜΗΜΑ ΓΡΑΦΗΜΑΤΩΝ (ΑΚΥΡΟ)	13.195	13.195	13.195	13,195	0	0	0	0
9200411		ΤΜΗΜΑ ΣΥΝΤΑΞΗΣ ΕΘΝΟΥΣ	2.997.153	2,997.153	5.199.825	5,199.825	206.869	206,869	363.869	363,869
9200421		ΤΜΗΜΑ ΣΥΝΤΑΞΗΣ ΕΘΝΟΥΣ ΚΥΡΙΑΚΗΣ	1.438.689	1,438.689	2.429.036	2,429.036	25.250	25,250	31.100	31,100
9200426		ΕΞΟΔΑ ΠΑΡΑΓ.ΚΥΝΗΓΙ-9200800.4	0	0	0	0	0	0	41.111	41,111
9200431		ΕΞΟΔΑ ΠΑΡ.ΕΦ.ΠΡΩΙΝΗ-ΑΚΥΡ.2002	0	0	17.019	17,019	0	0	0	0
9200432		ΤΜΗΜΑ ΠΑΡΑΓΩΓΗΣ ΕΝΘ.ΕΙΚΟΝΕΣ	0	0	0	0	0	0	0	0
9200435		ΕΞΟΔΑ ΠΑΡΑΓ.ΕΝΘ."ΘΕΛΩ" ΠΕΜΠΤΗΣ	0	0	0	0	0	0	0	0
9200500		Δ/ΝΣΗ ΙΔΑΝΙΚΟ-ΜΕΝΟΥ	708.892	708.892	1.231.938	1,231.938	51.300	51,300	102.246	102,246
9200501		ΤΜΗΜ.ΣΕΛΙΔΟΠ.ΙΔΑΝ-ΜΕΝΟΥ-ΟΔ.ΑΓ.	0	0	0	0	26.587	26,587	46.106	46,106
9200502		ΤΜΗΜΑ ΣΥΝΤΑΞΗΣ ΙΔΑΝΙΚΟΥ	138.436	138,436	197.637	197,637	48.351	48,351	76.757	76,757
9200503		ΤΜΗΜΑ ΣΥΝΤΑΞΗΣ ΜΕΝΟΥ	0	0	0	0	0	0	0	0
9200504		ΤΜΗΜΑ ΣΥΝΤΑΞΗΣ ΟΔΗΓΟΥ ΑΓΟΡΑΣ	37.383	37,383	37.383	37,383	0	0	0	0
9200505		ΤΜΗΜΑ ΣΥΝΤΑΞΗΣ WEDDING	0	0	0	0	0	0	0	0

		Ιουν-00	Δεκ-00	Ιουν-01	Δεκ-01
9200600	ΤΜΗΜΑ ΣΥΝΤΑΞΗΣ ΣΙΝΕΜΑ	203.151	332.436	0	14.423
9200701	ΥΠΟΣΤΗΡΙΞΗ ΠΑΡΑΓΩΓΗΣ	13.147	34.022	12.610	12.610
92008004	ΕΞΟΔΑ ΠΑΡΑΓ.ΚΥΝΗΓΙ	0	9.300.279	0	1.021.356
9201000	ΓΕΝΙΚΗ ΔΙΕΥΘ/ΝΣΗ	1.552.335	2.713.971	108.773	108.773
9201001	ΤΜΗΜΑ ΝΟΜΙΚΩΝ ΥΠΗΡΕΣΙΩΝ	111.554	422.174	826.723	1.070.820
9201003	ΒΟΗΘ.ΠΡΟΣΩΠΙΚΟ/ΟΔΗΓΟΙ	0	11.538	0	0
9201004	ΤΜΗΜΑ ΠΡΟΣΩΠΙΚΟΥ (1.1.99)	31.373	321.373	0	0
9201100	ΟΙΚΟΝΟΜΙΚΗ ΔΙΕΥΘΥΝΣΗ	2.000	27.817	13.462	13.462
9201101	ΤΜΗΜΑ ΒΟΗΘ.ΠΡΟΣΚΟΥ (31.12.98)	0	0	0	0
9201102	ΤΜΗΜΑ ΛΟΓΙΣΤΗΡΙΟΥ	1.040	105.801	10.096	10.096
9201103	ΟΙΚΟΝΟΜΙΚΟΣ ΠΡΟΓΡΑΜΜΑΤΙΣΜΟΣ	10.961	10.961	0	800
9201104	ΤΜΗΜΑ ΠΡΟΣΩΠΙΚΟΥ(ΕΩΣ 31.12.98)	0	0	0	0
9201110	Δ/ΝΣΗ ΠΡΟΜΗΘΕΙΩΝ & LOGISTICS	15.385	15.385	51.314	119.872
9201120	ΤΜΗΜΑ ΜΗΧΑΝ/ΣΗΣ	43.222	43.222	0	0
9201702	ΜΗΧΑΝΟΓΡΑΦΗΣΗ (ΕΩΣ 31.12.98)	0	0	0	0
9201703	Δ/ΝΣΗ ΠΛ/ΚΗΣ-ΤΕΧΝ-ΠΑΡ.& ΤΕΧΝ.ΥΠ	0	1.767.870	0	68.055
9203150	ΔΙΑΝΟΜΗ ΕΝΤΥΠΩΝ	2.500	2.500	0	0
9203250	Δ/ΝΣΗ ΠΩΛΗΣΕΩΝ ΕΘΝΟΥΣ-ΕΘΝ.ΚΥΡ.	0	0	6.978	50.924
9203251	ΤΜΗΜΑ ΠΩΛ.ΕΘΝ-ΕΘΝ.ΚΥΡ.31/12/00	1.338.142	2.272.613	0	0
9203252	ΤΜΗΜΑ ΠΩΛΗΣΕΩΝ ΙΔΑΝΙΚΟ ΣΠΙΤΙ	0	3.900	0	65.600
9203256	ΤΜΗΜΑ ΠΩΛΗΣΕΩΝ ΕΡΓΟΣΤΑΣΙΟΥ	0	0	0	36.400
9203259	ΠΡΟΒΟΛΗ-ΠΡΟΩΘ.ΕΝΤ.& ΕΠΙΚΗΝ.ΔΙΑΓ	377.493	1.718.135	2.921.306	18.978
ΣΥΝΟΛΑ ΛΟΓΑΡΙΑΣΜΟΥ		12.786.284	12.786.284	22.425.916	22.425.916
ΛΟΓΑΡΙΑΣΜΟΣ	64.98.98	ΔΙΚΑΙΩΜΑΤΑ ΤΑΜΕΙΩΝ(ΑΠΟ ΠΩ			
9201125	ΤΜ.ΔΙΑΧ.ΠΡΟΣΦΟΡΩΝ(ΕΩΣ 31/12/00	0	0	0	0
9203150	ΔΙΑΝΟΜΗ ΕΝΤΥΠΩΝ	150.930.360	377.930.884	187.506.287	411.165.757
9203259	ΠΡΟΒΟΛΗ-ΠΡΟΩΘ.ΕΝΤ.& ΕΠΙΚΗΝ.ΔΙΑΓ	0	150.930.360	377.930.884	187.506.287
ΣΥΝΟΛΑ ΛΟΓΑΡΙΑΣΜΟΥ		150.930.360	150.930.360	377.930.884	377.930.884
ΛΟΓΑΡΙΑΣΜΟΣ	64.98.99	ΛΟΙΠΑ ΔΙΑΦΟΡΑ ΕΞΟΔΑ			
9200200	Δ/ΝΣΗ ΕΡΓΟΣΤΑΣΙΟΥ	0	27.520	138.000	138.000
9200201	ΤΜΗΜΑ ΟΡΓΑΝΩΣΗΣ ΠΑΡΑΓΩΓΗΣ	0	0	25.000	25.000
9200202	ΤΜ.ΔΙΑΧΕΙΡΗΣΗΣ ΑΠΟΘΗΚΩΝ ΧΑΛΛΑΝΔ	0	0	0	56.000
9200300	Δ/ΝΣΗ ΕΡΓΑΣΤ.ΓΡΑΦ.ΤΕΧΝΩΝ	0	22.000	0	0
9200400	Δ/ΝΣΗ ΕΘΝΟΥΣ-ΕΘΝΟΥΣ ΚΥΡΙΑΚΗΣ	0	44.550	0	0
9200401	ΑΘΛΗΤΙΚΟ ΤΜΗΜΑ	46.500	61.800	0	0
9200402	ΤΗΛΕΟΠΤΙΚΟ-ΚΑΛΛ/ΚΟ ΤΜΗΜΑ 2002	0	0	0	0
9200403	ΤΜΗΜΑ ΑΡΧΕΙΟΥ	1.069.000	1.867.000	1.067.500	1.928.500
9200405	ΤΜΗΜΑ ΣΥΝΤΑΞΗΣ ΘΕΣ/ΝΙΚΗΣ	0	3.815	134.500	134.500
9200407	ΤΜΗΜΑ ΚΑΛΛΙΤΕΧΝΙΚΟ(ΑΚΥΡ.2002)	0	0	0	0
9200409	ΤΜΗΜΑ ΦΩΤΟΓΡΑΦΩΝ	0	0	0	0
9200410	ΤΜΗΜΑ ΒΟΗΘ.ΠΡΟΣ.ΣΥΝΤΑΞΗΣ	0	24.576	0	0
9200411	ΤΜΗΜΑ ΣΥΝΤΑΞΗΣ ΕΘΝΟΥΣ	0	0	0	0
9200412	ΤΜΗΜΑ ΣΕΛΙΔ/ΣΗΣ ΕΘΝΟΥΣ-ΕΘΝ.ΚΥΡ	0	0	0	0
9200421	ΤΜΗΜΑ ΣΥΝΤΑΞΗΣ ΕΘΝΟΥΣ ΚΥΡΙΑΚΗΣ	0	0	0	57.585
9200424	ΕΞΟΔΑ ΠΑΡ.ΑΥΤΟ ΜΑΡΚΕΤ(ΑΚ.2002)	26.500	26.500	7.000	7.000
9200426	ΕΞΟΔΑ ΠΑΡΑΓ.ΚΥΝΗΓΙ-9200800.4	0	0	49.000	195.290
9200432	ΤΜΗΜΑ ΠΑΡΑΓΩΓΗΣ ΕΝΘ.ΕΙΚΟΝΕΣ	0	0	0	0
9200500	Δ/ΝΣΗ ΙΔΑΝΙΚΟ-ΜΕΝΟΥ	152.905	164.261	48.008	51.008
9200502	ΤΜΗΜΑ ΣΥΝΤΑΞΗΣ ΙΔΑΝΙΚΟΥ	0	0	0	0
9200600	ΤΜΗΜΑ ΣΥΝΤΑΞΗΣ ΣΙΝΕΜΑ	0	0	32.000	90.465
9200601	ΤΜΗΜΑ ΣΕΛΙΔΟΠΟΙΗΣΗΣ ΣΙΝΕΜΑ	0	0	0	58.465
9200701	ΥΠΟΣΤΗΡΙΞΗ ΠΑΡΑΓΩΓΗΣ	0	38.135	38.170	38.170
9200800	ΕΞΟΔΑ ΠΑΡΑΓ.ΕΚΔΟΣΕΩΝ ΚΥΝΟΛΟΓΙΑ	0	0	0	0
92008001	ΕΞΟΔΑ ΠΑΡΑΓ.ΤΜ.ΠΕΡ.ΚΥΝΟΛΟΓΙΑΣ	0	0	0	0
92008003	ΕΞΟΔΑ ΠΑΡΑΓ.ΟΔΗΓ.ΨΑΡΕΜΑ-ΣΚΑΦΟΣ	0	1.294.905	0	2.779.983
9201000	ΓΕΝΙΚΗ ΔΙΕΥΘ/ΝΣΗ	509.360	1.335.749	624.408	1.262.378
9201001	ΤΜΗΜΑ ΝΟΜΙΚΩΝ ΥΠΗΡΕΣΙΩΝ	0	160.165	163.636	307.133
9201002	ΕΞΟΔΑ ΠΑΡΕΠΟΜΕΝΩΝ ΔΡΑΣΤ/ΤΩΝ	-1.955.000	-1.877.000	0	0
9201003	ΒΟΗΘ.ΠΡΟΣΩΠΙΚΟ/ΟΔΗΓΟΙ	9.260	39.887	70.888	70.888
9201004	ΤΜΗΜΑ ΠΡΟΣΩΠΙΚΟΥ (1.1.99)	74.180	103.250	15.250	73.779
9201100	ΟΙΚΟΝΟΜΙΚΗ ΔΙΕΥΘΥΝΣΗ	31.286	43.746	1.241.888	130.602
9201101	ΤΜΗΜΑ ΒΟΗΘ.ΠΡΟΣΚΟΥ (31.12.98)	0	0	0	0

			Ιουν-00	Δεκ-00	Ιουν-01	Δεκ-01		
9201102		ΤΜΗΜΑ ΛΟΓΙΣΤΗΡΙΟΥ	17.500	17.500	0	0		
9201103		ΟΙΚΟΝΟΜΙΚΟΣ ΠΡΟΓΡΑΜΜΑΤΙΣΜΟΣ	50.612	95.103	0	38.983		
9201105		ΤΜΗΜ.ΚΟΣΤΟΛΟΓΗΣΗΣ &ΠΡΟΥΠΟΛ/ΜΟΥ	0	0	0	0		
9201110		Δ/ΝΣΗ ΠΡΟΜΗΘΕΙΩΝ & LOGISTICS	0	0	75.679	75.679		
9201120		ΤΜΗΜΑ ΜΗΧΑΝ/ΣΗΣ	42.000	42.000	0	0		
9201125		ΤΜ.ΔΙΑΧ.ΠΡΟΣΦΟΡΩΝ(ΕΩΣ 31/12/00	0	0	0	0		
9201700		Δ/ΝΣΗ ΠΛ/ΚΗΣ-ΤΕΧΝ-ΠΑΡ.31/12/00	58.863	71.126	0	0		
9201703		Δ/ΝΣΗ ΠΛ/ΚΗΣ-ΤΕΧΝ-ΠΑΡ & ΤΕΧΝ.ΥΠ	11.795	11.795	18.400	28.500		
9201704		ΤΕΧΝΙΚΗ ΥΠΟΣΤ.ΚΤΙΡΙΩΝ-ΟΙΚΟΔ.ΕΡ	0	-1.150.144	0	43.321	2.210.149	1.987.942
9203150		ΔΙΑΝΟΜΗ ΕΝΤΥΠΩΝ	16.000	16.000	0	0		
9203250		Δ/ΝΣΗ ΠΩΛΗΣΕΩΝ ΕΘΝΟΥΣ-ΕΘΝ.ΚΥΡ.	358	358	16.000	234.130		
9203255		ΤΜΗΜΑ ΠΩΛΗΣΕΩΝ ΣΙΝΕΜΑ	0	0	0	0		
9203256		ΤΜΗΜΑ ΠΩΛΗΣΕΩΝ ΕΡΓΟΣΤΑΣΙΟΥ	25.095	30.095	0	20.900		
9203258		ΤΜΗΜΑ ΠΩΛ.ΘΕΣ/ΚΗΣ-9203250 (02)	0	0	1.650	1.650		
9203259		ΠΡΟΒΟΛΗ-ΠΡΟΩΦ.ΕΝΤ.& ΕΠΙΚΝ.ΔΙΑΓ	0	41.453	33.000	79.453	17.650	293.365
ΣΥΝΟΛΑ ΛΟΓΑΡΙΑΣΜΟΥ			186.214	186.214	2.402.931	2.402.931	3.766.977	5.061.290
ΛΟΓΑΡΙΑΣΜΟΣ	64.99.00	ΑΝΑΛΩΣΕΙΣ ΧΑΡΤΟΥ						
9200201		ΤΜΗΜΑ ΟΡΓΑΝΩΣΗΣ ΠΑΡΑΓΩΓΗΣ	0	0	0	0	0	0
ΣΥΝΟΛΑ ΛΟΓΑΡΙΑΣΜΟΥ			0	0	0	0	0	0
ΛΟΓΑΡΙΑΣΜΟΣ	64.99.01	ΑΝΑΛΩΣΕΙΣ ΤΥΠΟΓΡΑΦΙΚΩΝ						
9200201		ΤΜΗΜΑ ΟΡΓΑΝΩΣΗΣ ΠΑΡΑΓΩΓΗΣ	0	0	0	0	0	0
ΣΥΝΟΛΑ ΛΟΓΑΡΙΑΣΜΟΥ			0	0	0	0	0	0
ΛΟΓΑΡΙΑΣΜΟΣ	64.99.02	ΑΝΑΛΩΣΕΙΣ ΤΣΙΓΚΩΝ						
9200201		ΤΜΗΜΑ ΟΡΓΑΝΩΣΗΣ ΠΑΡΑΓΩΓΗΣ	0	0	0	0	0	0
9200203		ΤΜΗΜΑ ΕΡΓΟΣΤ. UNISET	0	0	0	0	0	0
9200204		ΤΜΗΜΑ ΕΡΓΟΣΤΑΣΙΟΥ LITHOMAN	0	0	0	0	0	0
9200205		ΤΜΗΜΑ ΕΡΓΟΣΤΑΣΙΟΥ POLYMAN	0	0	0	0	0	0
9200210		ΤΜΗΜΑ ΕΡΓΟΣΤΑΣΙΟΥ UNIMAN	0	0	0	0	0	0
ΣΥΝΟΛΑ ΛΟΓΑΡΙΑΣΜΟΥ			0	0	0	0	0	0
ΛΟΓΑΡΙΑΣΜΟΣ	64.99.03	ΑΝΑΛΩΣΕΙΣ ΜΕΛΑΝΙΩΝ						
9200201		ΤΜΗΜΑ ΟΡΓΑΝΩΣΗΣ ΠΑΡΑΓΩΓΗΣ	0	0	0	0	0	0
9200203		ΤΜΗΜΑ ΕΡΓΟΣΤ. UNISET	0	0	0	0	0	0
9200204		ΤΜΗΜΑ ΕΡΓΟΣΤΑΣΙΟΥ LITHOMAN	0	0	0	0	0	0
9200205		ΤΜΗΜΑ ΕΡΓΟΣΤΑΣΙΟΥ POLYMAN	0	0	0	0	0	0
9200210		ΤΜΗΜΑ ΕΡΓΟΣΤΑΣΙΟΥ UNIMAN	0	0	0	0	0	0
ΣΥΝΟΛΑ ΛΟΓΑΡΙΑΣΜΟΥ			0	0	0	0	0	0
ΛΟΓΑΡΙΑΣΜΟΣ	64.99.04	ΑΝΑΛΩΣΕΙΣ ΧΗΜΙΚΩΝ						
9200203		ΤΜΗΜΑ ΕΡΓΟΣΤ. UNISET	0	0	0	0	0	0
9200204		ΤΜΗΜΑ ΕΡΓΟΣΤΑΣΙΟΥ LITHOMAN	0	0	0	0	0	0
9200205		ΤΜΗΜΑ ΕΡΓΟΣΤΑΣΙΟΥ POLYMAN	0	0	0	0	0	0
9200210		ΤΜΗΜΑ ΕΡΓΟΣΤΑΣΙΟΥ UNIMAN	0	0	0	0	0	0
ΣΥΝΟΛΑ ΛΟΓΑΡΙΑΣΜΟΥ			0	0	0	0	0	0
ΛΟΓΑΡΙΑΣΜΟΣ	64.99.05	ΑΝΑΛΩΣΕΙΣ FILMS						
9200300		Δ/ΝΣΗ ΕΡΓΑΣΤ.ΓΡΑΦ.ΤΕΧΝΩΝ	0	0	0	0	0	0
ΣΥΝΟΛΑ ΛΟΓΑΡΙΑΣΜΟΥ			0	0	0	0	0	0
ΛΟΓΑΡΙΑΣΜΟΣ	64.99.06	ΑΝΑΛΩΣΕΙΣ ΑΝΑΛΩΣΙΜΩΝ						
9200203		ΤΜΗΜΑ ΕΡΓΟΣΤ. UNISET	0	0	0	0	0	0
9200204		ΤΜΗΜΑ ΕΡΓΟΣΤΑΣΙΟΥ LITHOMAN	0	0	0	0	0	0
9200205		ΤΜΗΜΑ ΕΡΓΟΣΤΑΣΙΟΥ POLYMAN	0	0	0	0	0	0
9200210		ΤΜΗΜΑ ΕΡΓΟΣΤΑΣΙΟΥ UNIMAN	0	0	0	0	0	0
ΣΥΝΟΛΑ ΛΟΓΑΡΙΑΣΜΟΥ			0	0	0	0	0	0
ΛΟΓΑΡΙΑΣΜΟΣ	64.99.07	ΑΝΑΛΩΣΕΙΣ ΑΝΤΑΛ/ΚΩΝ						
9200203		ΤΜΗΜΑ ΕΡΓΟΣΤ. UNISET	0	0	0	0	0	0
9200204		ΤΜΗΜΑ ΕΡΓΟΣΤΑΣΙΟΥ LITHOMAN	0	0	0	0	0	0
9200205		ΤΜΗΜΑ ΕΡΓΟΣΤΑΣΙΟΥ POLYMAN	0	0	0	0	0	0
9200208		ΤΜΗΜΑ ΦΩΤΟΜΕΤΑΦΟΡΕΙΟΥ	0	0	0	0	0	0

		Ιουν-00		Δεκ-00		Ιουν-01		Δεκ-01	
9200210	ΤΜΗΜΑ ΕΡΓΟΣΤΑΣΙΟΥ UNIMAN	0	0	0	0	0	0	0	0
ΣΥΝΟΛΑ ΛΟΓΑΡΙΑΣΜΟΥ		0	0	0	0	0	0	0	0
ΛΟΓΑΡΙΑΣΜΟΣ	64.99.08 ΚΟΣΤΟΣ ΑΓΟΡΑΣ ΠΩΛΗΘΕΝΤΩΝ								
9200201	ΤΜΗΜΑ ΟΡΓΑΝΩΣΗΣ ΠΑΡΑΓΩΓΗΣ	0	0	0	0	0	0	0	0
ΣΥΝΟΛΑ ΛΟΓΑΡΙΑΣΜΟΥ		0	0	0	0	0	0	0	0
ΛΟΓΑΡΙΑΣΜΟΣ	64.99.09 ΚΟΣΤΟΣ ΑΓΟΡΑΣ ΠΩΛΗΘΕΝΤΩΝ								
9201125	ΤΜ.ΔΙΑΧ.ΠΡΟΣΦΟΡΩΝ(ΕΩΣ 31/12/00	0	0	0	0	0	0	0	0
ΣΥΝΟΛΑ ΛΟΓΑΡΙΑΣΜΟΥ		0	0	0	0	0	0	0	0
ΛΟΓΑΡΙΑΣΜΟΣ	64.99.10 ΚΟΣΤΟΣ ΑΓΟΡΑΣ ΠΩΛΗΘΕΝΤ.ΧΑ								
9200201	ΤΜΗΜΑ ΟΡΓΑΝΩΣΗΣ ΠΑΡΑΓΩΓΗΣ	0	0	0	0	0	0	0	0
ΣΥΝΟΛΑ ΛΟΓΑΡΙΑΣΜΟΥ		0	0	0	0	0	0	0	0
ΛΟΓΑΡΙΑΣΜΟΣ	64.99.11 ΚΟΣΤΟΣ ΑΓΟΡΑΣ ΠΩΛΗΘ.Λ.Β.Υ								
9200201	ΤΜΗΜΑ ΟΡΓΑΝΩΣΗΣ ΠΑΡΑΓΩΓΗΣ	0	0	0	0	0	0	0	0
ΣΥΝΟΛΑ ΛΟΓΑΡΙΑΣΜΟΥ		0	0	0	0	0	0	0	0
ΛΟΓΑΡΙΑΣΜΟΣ	64.99.12 ΚΟΣΤΟΣ ΑΠΟΘΕΜΑΤΩΝ ΠΡΟΙΟΝΤ								
9200201	ΤΜΗΜΑ ΟΡΓΑΝΩΣΗΣ ΠΑΡΑΓΩΓΗΣ	0	0	0	0	0	0	0	0
ΣΥΝΟΛΑ ΛΟΓΑΡΙΑΣΜΟΥ		0	0	0	0	0	0	0	0
ΛΟΓΑΡΙΑΣΜΟΣ	64.99.13 ΑΝΑΛΩΣΕΙΣ ΛΟΙΠΩΝ ΦΩΤ/ΚΩΝ								
ΛΟΓΑΡΙΑΣΜΟΣ	64.99.14 ΑΝΑΛΩΣΕΙΣ ΥΛΙΚΩΝ ΠΡΟΣΦΩΡΩ								
ΛΟΓΑΡΙΑΣΜΟΣ	65.01.00 ΤΟΚΟΙ & ΕΞΟΔΑ ΤΡΑΠ.ΜΑΚΡΩ								
9204001	ΕΞ.ΧΡΗΜ/ΚΗΣ ΛΕΙΤΟΥΡΓΙΑΣ	740.835	740.835	1.184.410	1.184.410	105.852	105.852	105.852	105.852
ΣΥΝΟΛΑ ΛΟΓΑΡΙΑΣΜΟΥ		740.835	740.835	1.184.410	1.184.410	105.852	105.852	105.852	105.852
ΛΟΓΑΡΙΑΣΜΟΣ	65.01.01 ΤΟΚΟΙ & ΕΞΟΔΑ ΤΡΑΠ.ΜΑΚΡ.Υ								
9204001	ΕΞ.ΧΡΗΜ/ΚΗΣ ΛΕΙΤΟΥΡΓΙΑΣ	36.262.849	36.262.849	43.745.740	43.745.740	936.688	936.688	936.688	936.688
ΣΥΝΟΛΑ ΛΟΓΑΡΙΑΣΜΟΥ		36.262.849	36.262.849	43.745.740	43.745.740	936.688	936.688	936.688	936.688
ΛΟΓΑΡΙΑΣΜΟΣ	65.03.00 ΤΟΚΟΙ & ΕΞΟΔΑ ΧΡΗΜ.ΤΡΑΠ.Ε								
9204001	ΕΞ.ΧΡΗΜ/ΚΗΣ ΛΕΙΤΟΥΡΓΙΑΣ	0	0	53.246	53.246	0	0	0	0
ΣΥΝΟΛΑ ΛΟΓΑΡΙΑΣΜΟΥ		0	0	53.246	53.246	0	0	0	0
ΛΟΓΑΡΙΑΣΜΟΣ	65.05.00 ΤΟΚΟΙ & ΕΞΟΔΑ ΛΟΙΠΩΝ ΒΡΑΧ								
9204001	ΕΞ.ΧΡΗΜ/ΚΗΣ ΛΕΙΤΟΥΡΓΙΑΣ	234	234	2.621.694	2.621.694	6.017.549	6.017.549	48.398.845	48.398.845
ΣΥΝΟΛΑ ΛΟΓΑΡΙΑΣΜΟΥ		234	234	2.621.694	2.621.694	6.017.549	6.017.549	48.398.845	48.398.845
ΛΟΓΑΡΙΑΣΜΟΣ	65.05.01 ΤΟΚΟΙ&ΕΞΟΔΑ ΛΟΙΠ.ΒΡΑΧ.ΤΡΑ								
9204001	ΕΞ.ΧΡΗΜ/ΚΗΣ ΛΕΙΤΟΥΡΓΙΑΣ	15.492.431	15.492.431	16.819.183	16.819.183	813.758	813.758	813.758	813.758
ΣΥΝΟΛΑ ΛΟΓΑΡΙΑΣΜΟΥ		15.492.431	15.492.431	16.819.183	16.819.183	813.758	813.758	813.758	813.758
ΛΟΓΑΡΙΑΣΜΟΣ	65.05.02 ΤΟΚΟΙ&ΕΞΟΔΑ ΤΡΑΠ.ΓΙΑ ΧΡΗΜ								
9204001	ΕΞ.ΧΡΗΜ/ΚΗΣ ΛΕΙΤΟΥΡΓΙΑΣ	48.870	48.870	320.418	320.418	199.513	199.513	199.513	199.513
ΣΥΝΟΛΑ ΛΟΓΑΡΙΑΣΜΟΥ		48.870	48.870	320.418	320.418	199.513	199.513	199.513	199.513
ΛΟΓΑΡΙΑΣΜΟΣ	65.05.03 ΤΟΚΟΙ & ΕΞΟΔΑ ΤΡΑΠ.ΧΡΗΜ.Σ								
9204001	ΕΞ.ΧΡΗΜ/ΚΗΣ ΛΕΙΤΟΥΡΓΙΑΣ	0	0	0	0	0	0	0	0
ΣΥΝΟΛΑ ΛΟΓΑΡΙΑΣΜΟΥ		0	0	0	0	0	0	0	0
ΛΟΓΑΡΙΑΣΜΟΣ	65.06.00 ΠΡΟΜ. & ΕΞΟΔΑ ΤΡΑΠ.ΓΡΑΜ.&								
9204001	ΕΞ.ΧΡΗΜ/ΚΗΣ ΛΕΙΤΟΥΡΓΙΑΣ	8.094.074	8.094.074	18.164.130	18.164.130	9.003.805	9.003.805	14.211.209	14.211.209
ΣΥΝΟΛΑ ΛΟΓΑΡΙΑΣΜΟΥ		8.094.074	8.094.074	18.164.130	18.164.130	9.003.805	9.003.805	14.211.209	14.211.209
ΛΟΓΑΡΙΑΣΜΟΣ	65.06.01 ΤΟΚΟΙ ΛΟΙΠΩΝ ΒΡΑΧΥΠΡ.ΥΠΟΧ								
9204001	ΕΞ.ΧΡΗΜ/ΚΗΣ ΛΕΙΤΟΥΡΓΙΑΣ	98.967	98.967	96.141	96.141	1.572.000	1.572.000	1.572.000	1.572.000
ΣΥΝΟΛΑ ΛΟΓΑΡΙΑΣΜΟΥ		98.967	98.967	96.141	96.141	1.572.000	1.572.000	1.572.000	1.572.000
ΛΟΓΑΡΙΑΣΜΟΣ	65.10.00 ΠΡΟΜΗΘΕΙΕΣ ΕΓΓΥΗΤΙΚΩΝ ΕΠΙ								
9204001	ΕΞ.ΧΡΗΜ/ΚΗΣ ΛΕΙΤΟΥΡΓΙΑΣ	1.388.895	1.388.895	2.717.717	2.717.717	4.859.745	4.859.745	1.148.074	1.148.074

		Ιουν-00		Δεκ-00		Ιουν-01		Δεκ-01	
ΣΥΝΟΛΑ ΛΟΓΑΡΙΑΣΜΟΥ		1.388.895	1.388.895	2.717.717	2.717.717	4.859.745	4.859.745	1.148.074	1.148.074
ΛΟΓΑΡΙΑΣΜΟΣ	65.90.00	ΤΟΚΟΙ & ΕΞΟΔΑ ΑΠΑΙΤ.ΜΕ ΣΥ							
9204001	ΕΞ.ΧΡΗΜ/ΚΗΣ ΛΕΙΤΟΥΡΓΙΑΣ	11.566.697	11.566.697	20.874.695	20.874.695	60.018	60.018	4.888.045	4.888.045
ΣΥΝΟΛΑ ΛΟΓΑΡΙΑΣΜΟΥ		11.566.697	11.566.697	20.874.695	20.874.695	60.018	60.018	4.888.045	4.888.045
ΛΟΓΑΡΙΑΣΜΟΣ	65.98.00	ΕΙΣΠΡΑΚΤΙΚΑ ΓΡΑΜ/ΤΙΩΝ-ΕΠΙ							
9204001	ΕΞ.ΧΡΗΜ/ΚΗΣ ΛΕΙΤΟΥΡΓΙΑΣ	123.639	123.639	175.358	175.358	0	0	75.696	75.696
ΣΥΝΟΛΑ ΛΟΓΑΡΙΑΣΜΟΥ		123.639	123.639	175.358	175.358	0	0	75.696	75.696
ΛΟΓΑΡΙΑΣΜΟΣ	65.98.01	ΕΙΣΠΡΑΚΤΙΚΑ ΕΠΙΤΑΓΩΝ ΕΙΣΠ							
9204001	ΕΞ.ΧΡΗΜ/ΚΗΣ ΛΕΙΤΟΥΡΓΙΑΣ	0	0	0	0	0	0	0	0
ΣΥΝΟΛΑ ΛΟΓΑΡΙΑΣΜΟΥ		0	0	0	0	0	0	0	0
ΛΟΓΑΡΙΑΣΜΟΣ	65.98.95	ΕΞΟΔΑ ΚΙΝΗΣΗΣ ΤΡΑΠΕΖΙΚΩΝ							
9204001	ΕΞ.ΧΡΗΜ/ΚΗΣ ΛΕΙΤΟΥΡΓΙΑΣ	296.022	296.022	250.110	250.110	237.883	237.883	568.040	568.040
ΣΥΝΟΛΑ ΛΟΓΑΡΙΑΣΜΟΥ		296.022	296.022	250.110	250.110	237.883	237.883	568.040	568.040
ΛΟΓΑΡΙΑΣΜΟΣ	65.98.96	ΠΡΟΜΗΘ-ΕΞΟΔΑ ΤΡΑΠ.ΓΙΑ ΧΟΡ							
9204001	ΕΞ.ΧΡΗΜ/ΚΗΣ ΛΕΙΤΟΥΡΓΙΑΣ	0	0	180.250	180.250	0	0	0	0
ΣΥΝΟΛΑ ΛΟΓΑΡΙΑΣΜΟΥ		0	0	180.250	180.250	0	0	0	0
ΛΟΓΑΡΙΑΣΜΟΣ	65.98.97	ΕΞΟΔΑ ΠΑΡΑΤΑΣΗΣ ΔΑΝΕΙΩΝ							
9204001	ΕΞ.ΧΡΗΜ/ΚΗΣ ΛΕΙΤΟΥΡΓΙΑΣ	30.900	30.900	30.900	30.900	0	0	0	0
ΣΥΝΟΛΑ ΛΟΓΑΡΙΑΣΜΟΥ		30.900	30.900	30.900	30.900	0	0	0	0
ΛΟΓΑΡΙΑΣΜΟΣ	65.98.98	ΤΡΑΠΕΖΙΚΑ ΕΞΟΔΑ ΕΙΣΛΟΓΩΝ							
9204001	ΕΞ.ΧΡΗΜ/ΚΗΣ ΛΕΙΤΟΥΡΓΙΑΣ	0	0	0	0	0	0	0	0
ΣΥΝΟΛΑ ΛΟΓΑΡΙΑΣΜΟΥ		0	0	0	0	0	0	0	0
ΛΟΓΑΡΙΑΣΜΟΣ	65.98.99	ΔΙΑΦΟΡΑ ΕΞΟΔΑ ΤΡΑΠΕΖΩΝ							
9204001	ΕΞ.ΧΡΗΜ/ΚΗΣ ΛΕΙΤΟΥΡΓΙΑΣ	1.304.032	1.304.032	13.656.594	13.656.594	1.087.792	1.087.792	1.443.400	1.443.400
ΣΥΝΟΛΑ ΛΟΓΑΡΙΑΣΜΟΥ		1.304.032	1.304.032	13.656.594	13.656.594	1.087.792	1.087.792	1.443.400	1.443.400
ΛΟΓΑΡΙΑΣΜΟΣ	65.99.97	ΠΡΟΥΠΟΛ.ΣΥΝ/ΚΕΣ ΔΙΑΦΟΡΕΣ							
9204001	ΕΞ.ΧΡΗΜ/ΚΗΣ ΛΕΙΤΟΥΡΓΙΑΣ	0	0	0	0	0	0	0	0
ΣΥΝΟΛΑ ΛΟΓΑΡΙΑΣΜΟΥ		0	0	0	0	0	0	0	0
ΛΟΓΑΡΙΑΣΜΟΣ	65.99.98	ΠΡΟΥΠΟΛΟΓ.ΣΥΝ/ΚΕΣ ΔΙΑΦ.ΔΑ							
9204001	ΕΞ.ΧΡΗΜ/ΚΗΣ ΛΕΙΤΟΥΡΓΙΑΣ	0	0	0	0	0	0	0	0
ΣΥΝΟΛΑ ΛΟΓΑΡΙΑΣΜΟΥ		0	0	0	0	0	0	0	0
ΛΟΓΑΡΙΑΣΜΟΣ	65.99.99	ΠΡΟΥΠΟΛΟΓΙΣΘΕΝΤΕΣ ΤΟΚΟΙ							
9204001	ΕΞ.ΧΡΗΜ/ΚΗΣ ΛΕΙΤΟΥΡΓΙΑΣ	84.805	84.805	0	0	799.972	799.972	0	0
ΣΥΝΟΛΑ ΛΟΓΑΡΙΑΣΜΟΥ		84.805	84.805	0	0	799.972	799.972	0	0
ΛΟΓΑΡΙΑΣΜΟΣ	66.01.00	ΑΠΟΣΒΕΣΕΙΣ ΚΤΙΡ-ΤΕΧΝΙΚΩΝ							
9200200	Δ/ΝΣΗ ΕΡΓΟΣΤΑΣΙΟΥ	33.958.734		84.471.431		38.937.598		75.028.778	
9200202	ΤΜ.ΔΙΑΧΕΙΡΗΣΗΣ ΑΠΟΘΗΚΩΝ ΧΑΛΑΝΔ	31.680		63.360		31.680		63.360	
9200203	ΤΜΗΜΑ ΕΡΓΟΣΤ.ΥΝΙΣΕΤ	1.435.332		2.152.998		0		0	
9200208	ΤΜΗΜΑ ΦΩΤΟΜΕΤΑΦΟΡΕΙΟΥ	60.636		127.336		63.666		127.332	
9200213	ΔΙΑΧΕΙΡΗΣΗ ΑΠΟΘΗΚΩΝ ΜΕΚ	0		0		37.650		75.300	
9200300	ΔΝΣΗ ΕΡΓΑΣΤ.ΓΡΑΦ.ΤΕΧΝΩΝ	75.306		190.391		95.184		190.368	
9200309	ΔΗΜΙΟΥΡΓΙΚΟ ΤΜΗΜΑ (ΑΤΕΛΙΕ)	137.532		302.571		151.284		302.568	
9200403	ΤΜΗΜΑ ΑΡΧΕΙΟΥ	0		16.745		21.414		66.587	
9200503	ΤΜΗΜΑ ΣΥΝΤΑΞΗΣ ΜΕΝΟΥ	10.200	35.709.420	24.480	87.349.312	12.240	39.350.716	24.480	75.878.773
9201000	ΓΕΝΙΚΗ ΔΙΕΥΘ/ΝΣΗ	36.054		55.283		27.636		55.272	
9201002	ΕΞΟΔΑ ΠΑΡΕΠΟΜΕΝΩΝ ΔΡΑΣΤ/ΤΩΝ	132.666		337.149		168.558		2.107.195	
9201004	ΤΜΗΜΑ ΠΡΟΣΩΠΙΚΟΥ (1.1.99)	0		31.545		41.814		154.907	
9201110	Δ/ΝΣΗ ΠΡΟΜΗΘΕΙΩΝ & LOGISTICS	0		0		6.060		0	
9201125	ΤΜ.ΔΙΑΧ.ΠΡΟΣΦΟΡΩΝ(ΕΩΣ 31/12/00	33.222		75.306		0		0	
9201700	ΔΝΣΗ ΠΛ/ΚΗΣ-ΤΕΧΝ-ΠΑΡ.31/12/00	41.430		87.003		0		0	
9201703	ΔΝΣΗ ΠΛ/ΚΗΣ-ΤΕΧΝ-ΠΑΡ.& ΤΕΧΝ.ΥΠ	18.781.102		45.144.084		5.303.991		12.274.747	
9201704	ΤΕΧΝΙΚΗ ΥΠΟΣΤ.ΚΤΙΡΙΩΝ-ΟΙΚΟΔ.ΕΡ	0	19.024.474	0	45.730.370	15.825.420	21.373.479	31.650.840	46.242.961

		Ιουν-00	Δεκ-00	Ιουν-01	Δεκ-01
9203150	ΔΙΑΝΟΜΗ ΕΝΤΥΠΩΝ	19.260	42.372	21.186	42.372
9203256	ΤΜΗΜΑ ΠΩΛΗΣΕΩΝ ΕΡΓΟΣΤΑΣΙΟΥ	20.856	44.637	22.314	44.628
9203259	ΠΡΟΒΟΛΗ-ΠΡΟΩΦ.ΕΝΤ.& ΕΠΙΚΗΝ.ΔΙΑΓ	4.098	44.214	9.835	96.844
ΣΥΝΟΛΑ ΛΟΓΑΡΙΑΣΜΟΥ		54.778.108	54.778.108	133.176.526	133.176.526
ΛΟΓΑΡΙΑΣΜΟΣ	66.01.02	ΑΠΟΣΒΕΣΕΙΣ ΛΟΙΠΩΝ ΤΕΧΝΙΚΩ			
9201703	ΔΝΣΗ ΠΛ/ΚΗΣ-ΤΕΧΝ-ΠΑΡ.& ΤΕΧΝ.ΥΠ	48.384	96.768	0	0
9201704	ΤΕΧΝΙΚΗ ΥΠΟΣΤ.ΚΤΙΡΙΩΝ-ΟΙΚΟΔ.ΕΡ	0	48.384	0	96.768
ΣΥΝΟΛΑ ΛΟΓΑΡΙΑΣΜΟΥ		48.384	48.384	96.768	96.768
ΛΟΓΑΡΙΑΣΜΟΣ	66.01.03	ΑΠΟΣΒΕΣΕΙΣ ΔΙΑΜΟΡΦΩΣΕΩΝ Γ			
9201000	ΓΕΝΙΚΗ ΔΙΕΥΘ/ΝΣΗ	0	21.852	10.926	21.852
9201703	ΔΝΣΗ ΠΛ/ΚΗΣ-ΤΕΧΝ-ΠΑΡ.& ΤΕΧΝ.ΥΠ	0	23.064	0	0
9201704	ΤΕΧΝΙΚΗ ΥΠΟΣΤ.ΚΤΙΡΙΩΝ-ΟΙΚΟΔ.ΕΡ	0	0	44.916	11.532
ΣΥΝΟΛΑ ΛΟΓΑΡΙΑΣΜΟΥ		0	44.916	44.916	22.458
ΛΟΓΑΡΙΑΣΜΟΣ	66.01.07	ΑΠΟΣΒΕΣΕΙΣ ΚΤΙΡ-ΕΓΚ.ΚΤΙΡ.			
9200990	ΕΞΟΔΑ ΠΑΡΕΠ.ΥΠΗΡ.ΠΑΡΑΓ.ΔΡΑΣΤΗΡ	0	0	0	0
9201002	ΕΞΟΔΑ ΠΑΡΕΠΟΜΕΝΩΝ ΔΡΑΣΤ/ΤΩΝ	4.300.260	4.300.260	8.600.520	8.600.520
ΣΥΝΟΛΑ ΛΟΓΑΡΙΑΣΜΟΥ		4.300.260	4.300.260	8.600.520	8.600.520
ΛΟΓΑΡΙΑΣΜΟΣ	66.02.00	ΑΠΟΣΒΕΣΕΙΣ ΜΗΧΑΝΗΜΑΤΩΝ			
9200200	Δ/ΝΣΗ ΕΡΓΟΣΤΑΣΙΟΥ	1.552.686	2.844.381	1.635.912	3.271.824
9200202	ΤΜ.ΔΙΑΧΕΙΡΗΣΗΣ ΑΠΟΘΗΚΩΝ ΧΑΛΑΝΔ	3.246.051	6.367.101	2.772.300	5.544.600
9200203	ΤΜΗΜΑ ΕΡΓΟΣΤ. UNISET	125.833.968	188.750.952	0	0
9200204	ΤΜΗΜΑ ΕΡΓΟΣΤΑΣΙΟΥ ΛΙΤΟΜΑΝ	605.262	1.210.524	27	27
9200205	ΤΜΗΜΑ ΕΡΓΟΣΤΑΣΙΟΥ ΡΟΛΥΜΑΝ	53.694.366	80.541.549	0	0
9200208	ΤΜΗΜΑ ΦΩΤΟΜΕΤΑΦΟΡΕΙΟΥ	697.296	1.394.592	697.296	1.394.592
9200210	ΤΜΗΜΑ ΕΡΓΟΣΤΑΣΙΟΥ UNIMAN	3.204.060	4.806.090	0	0
9200300	ΔΝΣΗ ΕΡΓΑΣΤ.ΓΡΑΦ.ΤΕΧΝΩΝ	25.115.712	50.242.006	24.982.569	49.823.031
9200305	ΤΜΗΜΑ ΕΠΕΞ/ΣΙΑΣ ΧΡΩΜΑΤΟΣ-ΕΙΚΩΝ	2.493.396	4.986.792	2.493.396	4.986.792
9200307	ΤΜΗΜΑ ΕΞΟΔΟΥ	405.072	810.144	810.632	2.008.674
9200308	ΤΜΗΜΑ ΜΟΝΤΑΖ	0	0	11.800	47.200
9200400	Δ/ΝΣΗ ΕΘΝΟΥΣ-ΕΘΝΟΥΣ ΚΥΡΙΑΚΗΣ	13.872	27.744	6.932	6.932
9200405	ΤΜΗΜΑ ΣΥΝΤΑΞΗΣ ΘΕΣ/ΝΙΚΗΣ	72.120	144.239	42.120	84.240
9200408	ΤΜΗΜΑ ΓΡΑΦΗΜΑΤΩΝ (ΑΚΥΡΟ)	428.400	856.800	428.400	856.800
9200409	ΤΜΗΜΑ ΦΩΤΟΓΡΑΦΩΝ	84.240	168.480	84.240	168.480
9200411	ΤΜΗΜΑ ΣΥΝΤΑΞΗΣ ΕΘΝΟΥΣ	102.372	204.744	97.683	171.933
9200428	ΑΤΕΛΙΕ ΕΘΝΟΥΣ-ΕΘΝΟΥΣ ΚΥΡΙΑΚΗΣ	0	0	0	0
9200701	ΥΠΟΣΤΗΡΙΞΗ ΠΑΡΑΓΩΓΗΣ	0	1.167.750	797.240	1.224.098
9200990	ΕΞΟΔΑ ΠΑΡΕΠ.ΥΠΗΡ.ΠΑΡΑΓ.ΔΡΑΣΤΗΡ	0	217.548.873	0	34.860.547
9201002	ΕΞΟΔΑ ΠΑΡΕΠΟΜΕΝΩΝ ΔΡΑΣΤ/ΤΩΝ	11.945.928	22.359.933	8.882.082	17.764.164
9201703	ΔΝΣΗ ΠΛ/ΚΗΣ-ΤΕΧΝ-ΠΑΡ.& ΤΕΧΝ.ΥΠ	1.512.162	3.360.696	1.814.850	3.629.700
9201704	ΤΕΧΝΙΚΗ ΥΠΟΣΤ.ΚΤΙΡΙΩΝ-ΟΙΚΟΔ.ΕΡ	0	13.458.090	0	25.720.629
ΣΥΝΟΛΑ ΛΟΓΑΡΙΑΣΜΟΥ		231.006.963	231.006.963	370.244.517	370.244.517
ΛΟΓΑΡΙΑΣΜΟΣ	66.02.01	ΑΠΟΣΒΕΣΕΙΣ ΤΕΧΝΙΚΩΝ ΕΓΚΑΤ			
9200200	Δ/ΝΣΗ ΕΡΓΟΣΤΑΣΙΟΥ	1.646.490	3.292.980	1.646.490	3.292.980
9200203	ΤΜΗΜΑ ΕΡΓΟΣΤ. UNISET	2.214.150	3.321.225	0	0
9200204	ΤΜΗΜΑ ΕΡΓΟΣΤΑΣΙΟΥ ΛΙΤΟΜΑΝ	108.204	216.408	54.102	54.102
9200205	ΤΜΗΜΑ ΕΡΓΟΣΤΑΣΙΟΥ ΡΟΛΥΜΑΝ	1.158.744	1.738.116	0	0
9200208	ΤΜΗΜΑ ΦΩΤΟΜΕΤΑΦΟΡΕΙΟΥ	201.000	402.000	201.000	402.000
9200210	ΤΜΗΜΑ ΕΡΓΟΣΤΑΣΙΟΥ UNIMAN	5.760	8.640	0	0
9200300	ΔΝΣΗ ΕΡΓΑΣΤ.ΓΡΑΦ.ΤΕΧΝΩΝ	1.053.732	2.107.464	1.053.732	2.104.343
9200307	ΤΜΗΜΑ ΕΞΟΔΟΥ	308.964	617.928	308.964	617.928
9200400	Δ/ΝΣΗ ΕΘΝΟΥΣ-ΕΘΝΟΥΣ ΚΥΡΙΑΚΗΣ	4.200	8.400	4.200	8.400
9200500	Δ/ΝΣΗ ΙΔΑΝΙΚΟ-ΜΕΝΟΥ	0	0	0	0
9200990	ΕΞΟΔΑ ΠΑΡΕΠ.ΥΠΗΡ.ΠΑΡΑΓ.ΔΡΑΣΤΗΡ	0	6.701.244	0	3.268.488
9201000	ΓΕΝΙΚΗ ΔΙΕΥΘ/ΝΣΗ	2.778	5.556	2.778	5.556
9201002	ΕΞΟΔΑ ΠΑΡΕΠΟΜΕΝΩΝ ΔΡΑΣΤ/ΤΩΝ	1.119.198	1.712.646	67.698	135.396
9201703	ΔΝΣΗ ΠΛ/ΚΗΣ-ΤΕΧΝ-ΠΑΡ.& ΤΕΧΝ.ΥΠ	70.200	1.192.176	140.400	140.400
ΣΥΝΟΛΑ ΛΟΓΑΡΙΑΣΜΟΥ		7.893.420	7.893.420	13.571.763	13.571.763
ΛΟΓΑΡΙΑΣΜΟΣ	66.02.02	ΑΠΟΣΒΕΣΕΙΣ ΦΟΡΗΤΩΝ ΜΗΧΑΝΗ			

			Ιουν-00		Δεκ-00		Ιουν-01		Δεκ-01	
9200200		Δ/ΝΣΗ ΕΡΓΟΣΤΑΣΙΟΥ	614.148		1.228.296		614.148		1.203.125	
9200202		ΤΜ.ΔΙΑΧΕΙΡΗΣΗΣ ΑΠΟΘΗΚΩΝ ΧΑΛΑΝΔ	16.800		33.600		16.800		33.600	
9200205		ΤΜΗΜΑ ΕΡΓΟΣΤΑΣΙΟΥ POLYMAN	132.000		198.000		0		0	
9200300		Δ/ΝΣΗ ΕΡΓΑΣΤ.ΓΡΑΦ.ΤΕΧΝΩΝ	11.250		22.500		11.250		18.749	
9200400		Δ/ΝΣΗ ΕΘΝΟΥΣ-ΕΘΝΟΥΣ ΚΥΡΙΑΚΗΣ	10.710		21.420		10.710		14.287	
9200401		ΑΘΛΗΤΙΚΟ ΤΜΗΜΑ	21.654		43.308		21.654		32.501	
9200409		ΤΜΗΜΑ ΦΩΤΟΓΡΑΦΩΝ	540.623		1.091.801		551.178		1.062.244	
9200411		ΤΜΗΜΑ ΣΥΝΤΑΞΗΣ ΕΘΝΟΥΣ	639.732		1.279.464		639.732		1.279.464	
9200421		ΤΜΗΜΑ ΣΥΝΤΑΞΗΣ ΕΘΝΟΥΣ ΚΥΡΙΑΚΗΣ	205.188		410.376		205.188		410.376	
9200990		ΕΞΟΔΑ ΠΑΡΕΠ.ΥΠΗΡ.ΠΑΡΑΓ.ΔΡΑΣΤΗΡ	0	2.192.105	0	4.328.765	0	2.070.660	0	4.054.346
9201000		ΓΕΝΙΚΗ ΔΙΕΥΘ/ΝΣΗ	3.510		6.603		0		0	
9201002		ΕΞΟΔΑ ΠΑΡΕΠΟΜΕΝΩΝ ΔΡΑΣΤ/ΤΩΝ	82.200	85.710	164.400	171.003	82.200	82.200	164.400	164.400
ΣΥΝΟΛΑ ΛΟΓΑΡΙΑΣΜΟΥ			2.277.815	2.277.815	4.499.768	4.499.768	2.152.860	2.152.860	4.218.746	4.218.746
ΛΟΓΑΡΙΑΣΜΟΣ	66.02.03	ΑΠΟΣΒΕΣΕΙΣ ΕΡΓΑΛΕΙΩΝ								
9200200		Δ/ΝΣΗ ΕΡΓΟΣΤΑΣΙΟΥ	149.250	149.250	298.500	298.500	149.250	149.250	298.500	298.500
ΣΥΝΟΛΑ ΛΟΓΑΡΙΑΣΜΟΥ			149.250	149.250	298.500	298.500	149.250	149.250	298.500	298.500
ΛΟΓΑΡΙΑΣΜΟΣ	66.03.00	ΑΠΟΣΒΕΣΕΙΣ ΑΥΤΟΚΙΝΗΤΩΝ ΛΕ								
9201003		ΒΟΗΘ.ΠΡΟΣΩΠΙΚΟ/ΟΔΗΓΟΙ	999.996		1.999.992		999.996		1.999.992	
9201101		ΤΜΗΜΑ ΒΟΗΘ.ΠΡΟΣ/ΚΟΥ (31.12.98)	0	999.996	0	1.999.992	0	999.996	0	1.999.992
ΣΥΝΟΛΑ ΛΟΓΑΡΙΑΣΜΟΥ			999.996	999.996	1.999.992	1.999.992	999.996	999.996	1.999.992	1.999.992
ΛΟΓΑΡΙΑΣΜΟΣ	66.03.01	ΑΠΟΣΒΕΣΕΙΣ ΛΟΙΠΩΝ ΕΠΙΒΑΤΙ								
9200200		Δ/ΝΣΗ ΕΡΓΟΣΤΑΣΙΟΥ	0		0		0		0	
9200405		ΤΜΗΜΑ ΣΥΝΤΑΞΗΣ ΘΕΣ/ΝΙΚΗΣ	265.296		486.377		0		0	
9200500		Δ/ΝΣΗ ΙΔΑΝΙΚΟ-ΜΕΝΟΥ	1.501.690	1.766.986	2.978.254	3.464.631	1.476.564	1.476.564	2.953.128	2.953.128
9201000		ΓΕΝΙΚΗ ΔΙΕΥΘ/ΝΣΗ	10.750.140		21.500.280		10.532.640		20.844.499	
9201003		ΒΟΗΘ.ΠΡΟΣΩΠΙΚΟ/ΟΔΗΓΟΙ	0		22.701		0		0	
9201101		ΤΜΗΜΑ ΒΟΗΘ.ΠΡΟΣ/ΚΟΥ (31.12.98)	0	10.750.140	0	21.522.981	0	10.532.640	0	20.844.499
9203150		ΔΙΑΝΟΜΗ ΕΝΤΥΠΩΝ	614.016		1.023.363		0		0	
9203250		Δ/ΝΣΗ ΠΩΛΗΣΕΩΝ ΕΘΝΟΥΣ-ΕΘΝ.ΚΥΡ.	530.616		1.061.232		530.616		1.061.232	
9203251		ΤΜΗΜΑ ΠΩΛ.ΕΘΝ-ΕΘΝ.ΚΥΡ.31/12/00	0		0		0		0	
9203258		ΤΜΗΜΑ ΠΩΛ.ΘΕΣ/ΚΗΣ-9203250 (02)	315.054	1.459.686	577.600	2.662.195	0	530.616	0	1.061.232
ΣΥΝΟΛΑ ΛΟΓΑΡΙΑΣΜΟΥ			13.976.812	13.976.812	27.649.807	27.649.807	12.539.820	12.539.820	24.858.859	24.858.859
ΛΟΓΑΡΙΑΣΜΟΣ	66.03.02	ΑΠΟΣΒΕΣΕΙΣ ΦΟΡΤΗΓΩΝ ΡΥΜΟΥ								
9200201		ΤΜΗΜΑ ΟΡΓΑΝΩΣΗΣ ΠΑΡΑΓΩΓΗΣ	0		0		463.014		971.932	
9200202		ΤΜ.ΔΙΑΧΕΙΡΗΣΗΣ ΑΠΟΘΗΚΩΝ ΧΑΛΑΝΔ	712.351	712.351	1.424.701	1.424.701	712.350	1.175.364	1.304.680	2.276.612
9201003		ΒΟΗΘ.ΠΡΟΣΩΠΙΚΟ/ΟΔΗΓΟΙ	0		0		0		120.020	
9201703		Δ/ΝΣΗ ΠΛ/ΚΗΣ-ΤΕΧΝ.ΠΑΡ.& ΤΕΧΝ.ΥΠ	0	0	50.454	50.454	302.724	302.724	605.448	725.468
ΣΥΝΟΛΑ ΛΟΓΑΡΙΑΣΜΟΥ			712.351	712.351	1.475.155	1.475.155	1.478.088	1,478.088	3.002.080	3.002.080
ΛΟΓΑΡΙΑΣΜΟΣ	66.03.06	ΑΠΟΣΒΕΣΕΙΣ ΜΕΣΩΝ ΕΣΩΤΕΡΙΚ								
9200202		ΤΜ.ΔΙΑΧΕΙΡΗΣΗΣ ΑΠΟΘΗΚΩΝ ΧΑΛΑΝΔ	0	0	0	0	0	0	0	0
ΣΥΝΟΛΑ ΛΟΓΑΡΙΑΣΜΟΥ			0	0	0	0	0	0	0	0
ΛΟΓΑΡΙΑΣΜΟΣ	66.03.09	ΑΠΟΣΒΕΣΕΙΣ ΛΟΙΠΩΝ ΜΕΣΩΝ Μ								
9201000		ΓΕΝΙΚΗ ΔΙΕΥΘ/ΝΣΗ	198.744		397.488		198.744		397.488	
9201003		ΒΟΗΘ.ΠΡΟΣΩΠΙΚΟ/ΟΔΗΓΟΙ	0		40.122		40.122		80.244	
9201101		ΤΜΗΜΑ ΒΟΗΘ.ΠΡΟΣ/ΚΟΥ (31.12.98)	0		0		0		0	
9201103		ΟΙΚΟΝΟΜΙΚΟΣ ΠΡΟΓΡΑΜΜΑΤΙΣΜΟΣ	0	198.744	0	437.610	0	238.866	0	477.732
ΣΥΝΟΛΑ ΛΟΓΑΡΙΑΣΜΟΥ			198.744	198.744	437.610	437.610	238.866	238.866	477.732	477.732
ΛΟΓΑΡΙΑΣΜΟΣ	66.04.00	ΑΠΟΣΒΕΣΕΙΣ ΕΠΙΠΛΩΝ								
9200200		Δ/ΝΣΗ ΕΡΓΟΣΤΑΣΙΟΥ	45.323		107.399		63.084		126.168	
9200201		ΤΜΗΜΑ ΟΡΓΑΝΩΣΗΣ ΠΑΡΑΓΩΓΗΣ	4.722		9.444		8.672		56.872	
9200203		ΤΜΗΜΑ ΕΡΓΟΣΤ.ΥΝΙΣΕΤ	9.732		14.598		0		0	
9200300		Δ/ΝΣΗ ΕΡΓΑΣΤ.ΓΡΑΦ.ΤΕΧΝΩΝ	852.993		1.679.213		704.837		1.350.959	
9200304		ΤΜΗΜΑ ΣΕΛΙΔΟΠΟΙΗΣΗΣ ΤΡΙΤΩΝ	0		8.102		24.306		48.612	
9200305		ΤΜΗΜΑ ΕΠΕΞ/ΣΙΑΣ ΧΡΩΜΑΤΟΣ-ΕΙΚΟΝ	5.796		11.592		20.382		400.544	
9200307		ΤΜΗΜΑ ΕΞΟΔΟΥ	0		8.102		24.306		48.612	
9200309		ΔΗΜΙΟΥΡΓΙΚΟ ΤΜΗΜΑ (ΑΤΕΛΙΕ)	0		0		8.210		98.547	
9200400		Δ/ΝΣΗ ΕΘΝΟΥΣ-ΕΘΝΟΥΣ ΚΥΡΙΑΚΗΣ	959.611		1.863.554		659.376		1.241.263	

		Ιουν-00	Δεκ-00	Ιουν-01	Δεκ-01
9200401	ΑΘΛΗΤΙΚΟ ΤΜΗΜΑ	12.582	81.058	85.242	170.484
9200402	ΤΗΛΕΟΠΤΙΚΟ-ΚΑΛΛΙΚΟ ΤΜΗΜΑ 2002	0	24.632	73.890	147.780
9200403	ΤΜΗΜΑ ΑΡΧΕΙΟΥ	135.000	270.000	135.000	270.000
9200404	ΣΥΝΤΑΞΗ INTERNET(ΑΚΥΡ.ΓΙΑ 2002	0	16.206	48.618	97.236
9200405	ΤΜΗΜΑ ΣΥΝΤΑΞΗΣ ΘΕΣ/ΝΙΚΗΣ	120.798	241.596	120.798	241.596
9200406	ΤΜΗΜΑ ΔΙΟΡΘΩΣΗΣ ΕΘΝΟΥΣ-ΕΘΝ.ΚΥΡ	28.980	57.960	28.980	57.960
9200407	ΤΜΗΜΑ ΚΑΛΛΙΤΕΧΝΙΚΟ(ΑΚΥΡ.2002)	0	36.465	75.530	184.858
9200408	ΤΜΗΜΑ ΓΡΑΦΗΜΑΤΩΝ (ΑΚΥΡΟ)	28.356	56.712	57.528	348.426
9200409	ΤΜΗΜΑ ΦΩΤΟΓΡΑΦΩΝ	0	19.035	22.842	45.684
9200411	ΤΜΗΜΑ ΣΥΝΤΑΞΗΣ ΕΘΝΟΥΣ	345.312	681.565	325.790	1.153.113
9200412	ΤΜΗΜΑ ΣΕΛΙΔ/ΣΗΣ ΕΘΝΟΥΣ-ΕΘΝ.ΚΥΡ	85.068	173.376	94.788	189.576
9200413	ΤΜ.ΠΑΛΗΚΤΡ/ΓΗΣ ΕΘΝΟΣ-ΕΘΝΟΣ ΚΥΡ.	28.356	56.712	28.356	56.712
9200421	ΤΜΗΜΑ ΣΥΝΤΑΞΗΣ ΕΘΝΟΥΣ ΚΥΡΙΑΚΗΣ	100.806	207.867	168.252	566.275
9200426	ΕΞΟΔΑ ΠΑΡΑΓ.ΚΥΝΗΓΙ-9200800.4	0	0	8.474	723.064
9200431	ΕΞΟΔΑ ΠΑΡ.ΕΦ.ΠΡΩΙΝΗ-ΑΚΥΡ.2002	0	12.964	38.892	77.784
9200432	ΤΜΗΜΑ ΠΑΡΑΓΩΓΗΣ ΕΝΘ.ΕΙΚΟΝΕΣ	0	0	0	755.910
9200500	Δ/ΝΣΗ ΙΔΑΝΙΚΟ-ΜΕΝΟΥ	502.052	1.521.988	1.025.226	2.277.193
9200502	ΤΜΗΜΑ ΣΥΝΤΑΞΗΣ ΙΔΑΝΙΚΟΥ	188.052	376.104	188.052	376.104
9200505	ΤΜΗΜΑ ΣΥΝΤΑΞΗΣ WEDDING	0	0	0	674.479
9200600	ΤΜΗΜΑ ΣΥΝΤΑΞΗΣ ΣΙΝΕΜΑ	260.266	735.748	475.482	1.122.831
9200701	ΥΠΟΣΤΗΡΙΞΗ ΠΑΡΑΓΩΓΗΣ	28.368	56.736	28.368	56.736
9200800	ΕΞΟΔΑ ΠΑΡΑΓ.ΕΚΔΟΣΕΩΝ ΚΥΝΟΛΟΓΙΑ	0	0	0	124.444
92008004	ΕΞΟΔΑ ΠΑΡΑΓ.ΚΥΝΗΓΙ	0	0	0	0
9200990	ΕΞΟΔΑ ΠΑΡΕΠ.ΥΠΗΡ.ΠΑΡΑΓ.ΔΡΑΣΤΗΡ	0	0	0	0
9201000	ΓΕΝΙΚΗ ΔΙΕΥΘ/ΝΣΗ	509.915	986.696	350.959	931.926
9201001	ΤΜΗΜΑ ΝΟΜΙΚΩΝ ΥΠΗΡΕΣΙΩΝ	55.096	113.147	59.130	1.055.936
9201002	ΕΞΟΔΑ ΠΑΡΕΠΟΜΕΝΩΝ ΔΡΑΣΤ/ΤΩΝ	624.316	1.269.530	470.103	865.510
9201004	ΤΜΗΜΑ ΠΡΟΣΩΠΙΚΟΥ (1.1.99)	14.715	243.052	241.124	643.460
9201100	ΟΙΚΟΝΟΜΙΚΗ ΔΙΕΥΘΥΝΣΗ	1.255.266	2.315.641	839.568	1.426.658
9201102	ΤΜΗΜΑ ΛΟΓΙΣΤΗΡΙΟΥ	10.116	20.232	14.976	68.851
9201103	ΟΙΚΟΝΟΜΙΚΟΣ ΠΡΟΓΡΑΜΜΑΤΙΣΜΟΣ	0	8.100	9.720	19.440
9201104	ΤΜΗΜΑ ΠΡΟΣΩΠΙΚΟΥ(ΕΩΣ 31.12.98)	0	0	0	0
9201105	ΤΜΗΜ.ΚΟΣΤΟΛΟΓΗΣΗΣ &ΠΡΟΥΠΟΛ/ΜΟΥ	0	0	0	0
9201110	Δ/ΝΣΗ ΠΡΟΜΗΘΕΙΩΝ & LOGISTICS	31.986	63.972	49.047	366.187
9201120	ΤΜΗΜΑ ΜΗΧΑΝ/ΣΗΣ	44.565	123.130	98.111	530.745
9201702	ΜΗΧΑΝΟΓΡΑΦΗΣΗ (ΕΩΣ 31.12.98)	0	0	0	0
9201703	Δ/ΝΣΗ ΠΛ/ΚΗΣ-ΤΕΧΝ-ΠΑΡ.& ΤΕΧΝ.ΥΠ	79.463	159.137	95.191	368.645
9201704	ΤΕΧΝΙΚΗ ΥΠΟΣΤ.ΚΤΙΡΙΩΝ-ΟΙΚΟΔ.ΕΡ	0	2.625.438	0	11.999
9203150	ΔΙΑΝΟΜΗ ΕΝΤΥΠΩΝ	4.698	9.396	4.698	9.396
9203250	Δ/ΝΣΗ ΠΩΛΗΣΕΩΝ ΕΘΝΟΥΣ-ΕΘΝ.ΚΥΡ.	530.833	1.149.968	665.209	2.219.768
9203251	ΤΜΗΜΑ ΠΩΛ.ΕΘΝ-ΕΘΝ.ΚΥΡ.31/12/00	10.770	24.870	0	0
9203252	ΤΜΗΜΑ ΠΩΛΗΣΕΩΝ ΙΔΑΝΙΚΟ ΣΠΙΤΙ	0	0	0	0
9203256	ΤΜΗΜΑ ΠΩΛΗΣΕΩΝ ΕΡΓΟΣΤΑΣΙΟΥ	54.564	109.128	51.103	147.378
9203257	ΤΜΗΜΑ ΠΩΛΗΣΕΩΝ WEDDING	0	0	0	284.152
9203258	ΤΜΗΜΑ ΠΩΛ.ΘΕΣ/ΚΗΣ-9203250 (02)	3.870	7.740	3.870	7.740
9203259	ΠΡΟΒΟΛΗ-ΠΡΟΩΘ.ΕΝΤ.& ΕΠΙΚΝ.ΔΙΑΓ	0	604.735	0	724.880
ΣΥΝΟΛΑ ΛΟΓΑΡΙΑΣΜΟΥ		6.972.346	6.972.346	14.932.377	14.932.377
ΛΟΓΑΡΙΑΣΜΟΣ	66.04.01	ΑΠΟΣΒΕΣΕΙΣ ΣΚΕΥΩΝ			
9200200	Δ/ΝΣΗ ΕΡΓΟΣΤΑΣΙΟΥ	32.088	75.516	54.788	109.536
9200202	ΤΜ.ΔΙΑΧΕΙΡΗΣΗΣ ΑΠΟΘΗΚΩΝ ΧΑΛΑΝΔ	4.656	9.312	4.656	9.312
9200205	ΤΜΗΜΑ ΕΡΓΟΣΤΑΣΙΟΥ POLYMAN	22.680	34.020	0	0
9200300	Δ/ΝΣΗ ΕΡΓΑΣΤ.ΓΡΑΦ.ΤΕΧΝΩΝ	5.538	11.077	5.538	11.076
9200400	Δ/ΝΣΗ ΕΘΝΟΥΣ-ΕΘΝΟΥΣ ΚΥΡΙΑΚΗΣ	1.596	3.192	1.596	3.192
9200411	ΤΜΗΜΑ ΣΥΝΤΑΞΗΣ ΕΘΝΟΥΣ	5.166	10.332	4.305	4.305
9200500	Δ/ΝΣΗ ΙΔΑΝΙΚΟ-ΜΕΝΟΥ	11.252	24.746	13.494	26.988
9200502	ΤΜΗΜΑ ΣΥΝΤΑΞΗΣ ΙΔΑΝΙΚΟΥ	2.100	4.200	2.100	4.200
9200503	ΤΜΗΜΑ ΣΥΝΤΑΞΗΣ ΜΕΝΟΥ	47.430	94.860	47.430	94.860
9200600	ΤΜΗΜΑ ΣΥΝΤΑΞΗΣ ΣΙΝΕΜΑ	20	20	861	6.027
9200990	ΕΞΟΔΑ ΠΑΡΕΠ.ΥΠΗΡ.ΠΑΡΑΓ.ΔΡΑΣΤΗΡ	0	132.526	0	269.496
9201000	ΓΕΝΙΚΗ ΔΙΕΥΘ/ΝΣΗ	828	1.656	828	1.656
9201001	ΤΜΗΜΑ ΝΟΜΙΚΩΝ ΥΠΗΡΕΣΙΩΝ	18	36	18	36
9201002	ΕΞΟΔΑ ΠΑΡΕΠΟΜΕΝΩΝ ΔΡΑΣΤ/ΤΩΝ	160.988	317.468	109.992	132.378
9201004	ΤΜΗΜΑ ΠΡΟΣΩΠΙΚΟΥ (1.1.99)	0	6.996	6.996	13.992

			Ιουν-00	Δεκ-00	Ιουν-01	Δεκ-01			
9201100		ΟΙΚΟΝΟΜΙΚΗ ΔΙΕΥΘΥΝΣΗ	8.829	17.151	8.322	16.644			
9201120		ΤΜΗΜΑ ΜΗΧΑΝ/ΣΗΣ	36	72	36	72			
9201702		ΜΗΧΑΝΟΓΡΑΦΗΣΗ (ΕΩΣ 31.12.98)	0	170.699	0	164.778			
9203250		Δ/ΝΣΗ ΠΩΛΗΣΕΩΝ ΕΘΝΟΥΣ-ΕΘΝ.ΚΥΡ.	8.478	25.938	28.710	57.420			
9203251		ΤΜΗΜΑ ΠΩΛ.ΕΘΝ-ΕΘΝ.ΚΥΡ.31/12/00	1.875	10.353	0	57.420			57.420
ΣΥΝΟΛΑ ΛΟΓΑΡΙΑΣΜΟΥ			313.578	313.578	289.650	491.694			491.694
ΛΟΓΑΡΙΑΣΜΟΣ	66.04.02	ΑΠΟΣΒΕΣΕΙΣ ΜΗΧΑΝΩΝ ΓΡΑΦΕΙ							
9200200		Δ/ΝΣΗ ΕΡΓΟΣΤΑΣΙΟΥ	29.496	58.992	29.496	58.992			
9200201		ΤΜΗΜΑ ΟΡΓΑΝΩΣΗΣ ΠΑΡΑΓΩΓΗΣ	2.400	6.018	4.836	7.272			
9200202		ΤΜ.ΔΙΑΧΕΙΡΗΣΗΣ ΑΠΟΘΗΚΩΝ ΧΑΛΑΝΔ	28.542	57.084	37.375	118.915			
9200213		ΔΙΑΧΕΙΡΗΣΗ ΑΠΟΘΗΚΩΝ ΜΕΚ	0	0	19.998	39.996			
9200300		Δ/ΝΣΗ ΕΡΓΑΣΤ.ΓΡΑΦ.ΤΕΧΝΩΝ	225.298	471.262	242.965	476.927			
9200305		ΤΜΗΜΑ ΕΠΕΞ/ΣΙΑΣ ΧΡΩΜΑΤΟΣ-ΕΙΚΩΝ	810	1.620	810	1.620			
9200400		Δ/ΝΣΗ ΕΘΝΟΥΣ-ΕΘΝΟΥΣ ΚΥΡΙΑΚΗΣ	28.903	57.805	21.932	22.987			
9200401		ΑΘΛΗΤΙΚΟ ΤΜΗΜΑ	45.000	90.000	45.000	90.000			
9200403		ΤΜΗΜΑ ΑΡΧΕΙΟΥ	148.488	296.976	148.488	296.976			
9200405		ΤΜΗΜΑ ΣΥΝΤΑΞΗΣ ΘΕΣ/ΝΙΚΗΣ	32.898	65.796	32.898	65.796			
9200410		ΤΜΗΜΑ ΒΟΗΘ.ΠΡΟΣ.ΣΥΝΤΑΞΗΣ	174.984	349.968	174.984	349.968			
9200411		ΤΜΗΜΑ ΣΥΝΤΑΞΗΣ ΕΘΝΟΥΣ	301.782	603.564	301.782	603.564			
9200412		ΤΜΗΜΑ ΣΕΛΙΔ/ΣΗΣ ΕΘΝΟΥΣ-ΕΘΝ.ΚΥΡ	75.000	150.000	75.000	150.000			
9200431		ΕΞΟΔΑ ΠΑΡ.ΕΦ.ΠΡΩΙΝΗ-ΑΚΥΡ.2002	0	31.971	63.942	127.884			
9200432		ΤΜΗΜΑ ΠΑΡΑΓΩΓΗΣ ΕΝΘ ΕΙΚΩΝΕΣ	0	0	0	0			
9200433		ΤΜΗΜΑ ΕΙΔ.ΕΚΔΟΣΕΩΝ (9200436)	0	0	0	0			
9200500		Δ/ΝΣΗ ΙΔΑΝΙΚΟ-ΜΕΝΟΥ	2.109	2.697	588	66.174			
9200501		ΤΜΗΜ ΣΕΛΙΔΟΠ.ΙΔΑΝ-ΜΕΝΟΥ-ΟΔ.ΑΓ.	750	1.500	750	1.500			
9200502		ΤΜΗΜΑ ΣΥΝΤΑΞΗΣ ΙΔΑΝΙΚΟΥ	97.362	194.724	97.362	194.724			
9200600		ΤΜΗΜΑ ΣΥΝΤΑΞΗΣ ΣΙΝΕΜΑ	53.306	106.304	52.998	105.996			
9200990		ΕΞΟΔΑ ΠΑΡΕΠ.ΥΠΗΡ.ΠΑΡΑΓ.ΔΡΑΣΤΗΡ	0	0	0	0			
9201000		ΓΕΝΙΚΗ ΔΙΕΥΘΥΝΣΗ	111.161	222.323	110.133	243.930			2.779.291
9201001		ΤΜΗΜΑ ΝΟΜΙΚΩΝ ΥΠΗΡΕΣΙΩΝ	45.210	90.420	45.136	90.052			
9201002		ΕΞΟΔΑ ΠΑΡΕΠΟΜΕΝΩΝ ΔΡΑΣΤ/ΤΩΝ	17.125	36.079	14.401	15.143			
9201004		ΤΜΗΜΑ ΠΡΟΣΩΠΙΚΟΥ (1.1.99)	12.636	92.878	87.356	195.339			
9201100		ΟΙΚΟΝΟΜΙΚΗ ΔΙΕΥΘΥΝΣΗ	445.206	881.140	412.727	753.343			
9201102		ΤΜΗΜΑ ΛΟΓΙΣΤΗΡΙΟΥ	2.346	6.732	4.794	9.588			
9201103		ΟΙΚΟΝΟΜΙΚΟΣ ΠΡΟΓΡΑΜΜΑΤΙΣΜΟΣ	7.392	16.824	9.432	18.864			
9201104		ΤΜΗΜΑ ΠΡΟΣΩΠΙΚΟΥ(ΕΩΣ 31.12.98)	0	0	0	0			
9201110		Δ/ΝΣΗ ΠΡΟΜΗΘΕΙΩΝ & LOGISTICS	87.732	180.456	83.891	189.617			
9201120		ΤΜΗΜΑ ΜΗΧΑΝ/ΣΗΣ	600	1.200	456	480			
9201125		ΤΜ ΔΙΑΧ.ΠΡΟΣΦΟΡΩΝ(ΕΩΣ 31/12/00)	283.374	566.460	0	0			
9201702		ΜΗΧΑΝΟΓΡΑΦΗΣΗ (ΕΩΣ 31.12.98)	0	0	0	0			
9201703		Δ/ΝΣΗ ΠΛ/ΚΗΣ-ΤΕΧΝ-ΠΑΡ.& ΤΕΧΝ.ΥΠ	1.398	2.796	1.398	2.796			1.519.152
9203250		Δ/ΝΣΗ ΠΩΛΗΣΕΩΝ ΕΘΝΟΥΣ-ΕΘΝ.ΚΥΡ.	191.016	384.002	196.940	389.240			
9203251		ΤΜΗΜΑ ΠΩΛ.ΕΘΝ-ΕΘΝ.ΚΥΡ.31/12/00	0	3.404	0	0			
9203252		ΤΜΗΜΑ ΠΩΛΗΣΕΩΝ ΙΔΑΝΙΚΟ ΣΠΙΤΙ	5.070	10.140	10.198	87.082			
9203256		ΤΜΗΜΑ ΠΩΛΗΣΕΩΝ ΕΡΓΟΣΤΑΣΙΟΥ	109.482	305.568	218.964	690.336			
ΣΥΝΟΛΑ ΛΟΓΑΡΙΑΣΜΟΥ			2.566.876	2.566.876	2.435.898	4.988.779			4.988.779
ΛΟΓΑΡΙΑΣΜΟΣ	66.04.03	ΑΠΟΣΒΕΣΕΙΣ Η/Υ & ΗΛΕΚΤΡ/Κ							
9200200		Δ/ΝΣΗ ΕΡΓΟΣΤΑΣΙΟΥ	361.447	819.769	428.039	711.862			
9200201		ΤΜΗΜΑ ΟΡΓΑΝΩΣΗΣ ΠΑΡΑΓΩΓΗΣ	213.450	426.900	223.946	353.696			
9200202		ΤΜ.ΔΙΑΧΕΙΡΗΣΗΣ ΑΠΟΘΗΚΩΝ ΧΑΛΑΝΔ	255.024	562.698	284.859	524.061			
9200213		ΔΙΑΧΕΙΡΗΣΗ ΑΠΟΘΗΚΩΝ ΜΕΚ	0	0	181.153	218.953			
9200300		Δ/ΝΣΗ ΕΡΓΑΣΤ.ΓΡΑΦ.ΤΕΧΝΩΝ	30.951.935	60.654.830	14.564.761	15.519.388			
9200303		ΤΜΗΜΑ ΣΕΛΙΔ/ΣΗΣ ΖΑΠΙΝΓΚ (ΑΚΥΡΟ)	0	0	0	0			
9200304		ΤΜΗΜΑ ΣΕΛΙΔΟΠΟΙΗΣΗΣ ΤΡΙΤΩΝ	239.349	871.872	638.860	1.185.496			
9200305		ΤΜΗΜΑ ΕΠΕΞ/ΣΙΑΣ ΧΡΩΜΑΤΟΣ-ΕΙΚΩΝ	4.785.353	10.701.831	5.212.824	9.188.095			
9200307		ΤΜΗΜΑ ΕΞΟΔΟΥ	6.036.336	12.072.672	6.007.335	11.956.671			
9200309		ΔΗΜΙΟΥΡΓΙΚΟ ΤΜΗΜΑ (ΑΤΕΛΙΕ)	366.486	737.722	349.421	601.279			
9200400		Δ/ΝΣΗ ΕΘΝΟΥΣ-ΕΘΝΟΥΣ ΚΥΡΙΑΚΗΣ	1.177.006	2.243.334	741.707	1.168.744			
9200401		ΑΘΛΗΤΙΚΟ ΤΜΗΜΑ	1.620.179	4.077.585	3.367.814	6.617.871			
92004015		ΕΘΝΟΣΠΟΡ ΝΕΤ	0	0	0	0			
9200402		ΤΗΛΕΟΠΤΙΚΟ-ΚΑΛΛ/ΚΟ ΤΜΗΜΑ 2002	2.014.854	4.125.744	2.069.885	3.737.561			

		Ιουν-00	Δεκ-00	Ιουν-01	Δεκ-01				
9200403	ΤΜΗΜΑ ΑΡΧΕΙΟΥ	327.252	621.118	422.181	699.775				
9200404	ΣΥΝΤΑΞΗ INTERNET(ΑΚΥΡ.ΓΙΑ 2002	0	0	104.250	312.750				
9200405	ΤΜΗΜΑ ΣΥΝΤΑΞΗΣ ΘΕΣ/ΝΙΚΗΣ	915.102	1.830.204	829.235	1.321.377				
9200406	ΤΜΗΜΑ ΔΙΟΡΘΩΣΗΣ ΕΘΝΟΥΣ-ΕΘΝ.ΚΥΡ	9.125	63.875	54.750	109.500				
9200407	ΤΜΗΜΑ ΚΑΛΛΙΤΕΧΝΙΚΟ(ΑΚΥΡ.2002)	1.182.756	2.365.512	1.073.676	1.776.876				
9200408	ΤΜΗΜΑ ΓΡΑΦΗΜΑΤΩΝ (ΑΚΥΡΟ)	2.663.020	5.760.568	2.573.985	3.722.650				
9200409	ΤΜΗΜΑ ΦΩΤΟΓΡΑΦΩΝ	79.902	159.804	74.499	98.562				
9200411	ΤΜΗΜΑ ΣΥΝΤΑΞΗΣ ΕΘΝΟΥΣ	7.462.627	15.574.663	7.043.493	10.956.431				
9200412	ΤΜΗΜΑ ΣΕΛΙΔ/ΣΗΣ ΕΘΝΟΥΣ-ΕΘΝ.ΚΥΡ	927.360	1.854.720	738.943	1.460.832				
9200413	ΤΜ.ΠΛΗΚΤΡ/ΓΗΣ ΕΘΝΟΣ-ΕΘΝΟΣ ΚΥΡ.	1.174.260	2.350.395	792.066	809.565				
9200421	ΤΜΗΜΑ ΣΥΝΤΑΞΗΣ ΕΘΝΟΥΣ ΚΥΡΙΑΚΗΣ	2.297.587	5.316.772	2.833.248	4.636.854				
9200422	ΤΜΗΜΑ ΣΕΛ/ΣΗΣ ΕΘΝ.ΚΥΡ(ΑΚΥ.2002	1.510.473	3.316.470	1.928.256	3.621.921				
9200423	ΕΞΟΔΑ ΠΑΡ. NEW GEN (ΑΚΥΡ.2002)	48.210	106.062	57.852	115.704				
9200425	ΕΞΟΔΑ ΠΑΡΑΓ. ΕΡΓΑΣΙΑ-ΕΙΔ.ΕΚΔΟΣ.	1.800	4.500	60.300	120.600				
9200426	ΕΞΟΔΑ ΠΑΡΑΓ.ΚΥΝΗΓΙ-9200800.4	47.355	142.065	100.134	297.919				
9200427	ΟΔΗΓΟΣ ΓΙΑ ΤΗΝ ΠΟΛΗ(ΑΚΥΡ.2002)	126.600	886.200	759.600	1.519.200				
9200428	ΑΤΕΛΙΕ ΕΘΝΟΥΣ-ΕΘΝΟΥΣ ΚΥΡΙΑΚΗΣ	26.886	80.658	53.772	107.544				
9200431	ΕΞΟΔΑ ΠΑΡ. ΕΦ.ΠΡΩΙΝΗ-ΑΚΥΡ.2002	0	1.002.476	2.020.703	4.051.631				
9200432	ΤΜΗΜΑ ΠΑΡΑΓΩΓΗΣ ΕΝΘ.ΕΙΚΟΝΕΣ	0	0	0	0				
9200433	ΤΜΗΜΑ ΕΙΔ.ΕΚΔΟΣΕΩΝ (9200436)	0	0	0	0				
9200435	ΕΞΟΔΑ ΠΑΡΑΓ.ΕΝΘ."ΘΕΛΩ" ΠΕΜΠΤΗΣ	0	0	0	0				
9200500	Δ/ΝΣΗ ΙΔΑΝΙΚΟ-ΜΕΝΟΥ	461.999	1.014.509	532.570	1.341.566				
9200501	ΤΜΗΜ. ΣΕΛΙΔΟΠ.ΙΔΑΝ-ΜΕΝΟΥ-ΟΔ.ΑΓ.	352.274	1.246.562	1.291.911	3.718.676				
9200502	ΤΜΗΜΑ ΣΥΝΤΑΞΗΣ ΙΔΑΝΙΚΟΥ	1.767.033	3.546.402	1.294.810	1.732.533				
9200505	ΤΜΗΜΑ ΣΥΝΤΑΞΗΣ WEDDING	0	0	0	283.596				
9200600	ΤΜΗΜΑ ΣΥΝΤΑΞΗΣ ΣΙΝΕΜΑ	742.051	1.617.169	741.769	1.666.829				
9200601	ΤΜΗΜΑ ΣΕΛΙΔΟΠΟΙΗΣΗΣ ΣΙΝΕΜΑ	533.280	1.066.560	522.803	1.202.042				
9200701	ΥΠΟΣΤΗΡΙΞΗ ΠΑΡΑΓΩΓΗΣ	15.237.087	38.981.859	27.053.456	53.239.045				
9200702	ΝΕΑ PROJECTS INTERNET(ΑΚΥΡΟ)	560.568	1.121.136	0	0				
9200800	ΕΞΟΔΑ ΠΑΡΑΓ.ΕΚΔΟΣΕΩΝ ΚΥΝΟΛΟΓΙΑ	0	0	134.750	337.774				
92008004	ΕΞΟΔΑ ΠΑΡΑΓ.ΚΥΝΗΓΙ	0	0	0	0				
9200900	ΕΞΟΔΑ ΠΑΡΕΠ.ΥΠΗΡ.ΠΑΡΑΓ.ΔΡΑΣΤΗΡ	0	86.476.026	0	187.325.216	87.163.616	0	151.045.429	
9201000	ΓΕΝΙΚΗ ΔΙΕΥΘ/ΝΣΗ	1.534.330	3.132.586	1.498.114	2.799.508				
9201001	ΤΜΗΜΑ ΝΟΜΙΚΩΝ ΥΠΗΡΕΣΙΩΝ	355.050	720.500	494.374	1.957.023				
9201002	ΕΞΟΔΑ ΠΑΡΕΠΟΜΕΝΩΝ ΔΡΑΣΤ/ΤΩΝ	323.172	646.344	269.058	-481.342				
9201004	ΤΜΗΜΑ ΠΡΟΣΩΠΙΚΟΥ (1.1.99)	820.869	1.901.396	1.007.030	1.813.142				
9201100	ΟΙΚΟΝΟΜΙΚΗ ΔΙΕΥΘΥΝΣΗ	8.890.668	16.574.761	5.798.951	7.943.172				
9201102	ΤΜΗΜΑ ΛΟΓΙΣΤΗΡΙΟΥ	364.086	825.372	581.966	1.027.538				
9201103	ΟΙΚΟΝΟΜΙΚΟΣ ΠΡΟΓΡΑΜΜΑΤΙΣΜΟΣ	364.510	778.420	404.643	728.836				
9201104	ΤΜΗΜΑ ΠΡΟΣΩΠΙΚΟΥ(ΕΩΣ 31.12.98)	0	0	0	0				
9201105	ΤΜΗΜ.ΚΟΣΤΟΛΟΓΗΣΗΣ &ΠΡΟΥΠΟΛ/ΜΟΥ	0	0	0	0				
9201110	Δ/ΝΣΗ ΠΡΟΜΗΘΕΙΩΝ & LOGISTICS	462.701	1.082.402	608.682	1.219.555				
9201120	ΤΜΗΜΑ ΜΗΧΑΝ/ΣΗΣ	7.973.429	16.791.875	8.844.674	19.607.136				
9201125	ΤΜ.ΔΙΑΧ.ΠΡΟΣΦΟΡΩΝ(ΕΩΣ 31/12/00	245.222	498.044	0	0				
9201700	Δ/ΝΣΗ ΠΛ/ΚΗΣ-ΤΕΧΝ-ΠΑΡ.31/12/00	611.660	1.298.270	0	0				
9201702	ΜΗΧΑΝΟΓΡΑΦΗΣΗ (ΕΩΣ 31.12.98)	0	0	0	0				
9201703	Δ/ΝΣΗ ΠΛ/ΚΗΣ-ΤΕΧΝ-ΠΑΡ.& ΤΕΧΝ.ΥΠ	195.620	22.141.317	400.364	44.650.334	720.507	20.227.999	1.099.249	37.713.817
9203150	ΔΙΑΝΟΜΗ ΕΝΤΥΠΩΝ	261.654	573.858	352.908	649.591				
9203250	Δ/ΝΣΗ ΠΩΛΗΣΕΩΝ ΕΘΝΟΥΣ-ΕΘΝ.ΚΥΡ.	1.191.678	2.014.979	1.483.579	2.526.983				
9203251	ΤΜΗΜΑ ΠΩΛ.ΕΘΝ-ΕΘΝ.ΚΥΡ.31/12/00	823.012	1.802.372	0	0				
9203252	ΤΜΗΜΑ ΠΩΛΗΣΕΩΝ ΙΔΑΝΙΚΟ ΣΠΙΤΙ	43.950	89.022	60.972	549.161				
9203253	ΤΜΗΜΑ ΠΩΛΗΣΕΩΝ ΜΕΝΟΥ	0	0	0	0				
9203256	ΤΜΗΜΑ ΠΩΛΗΣΕΩΝ ΕΡΓΟΣΤΑΣΙΟΥ	1.487.208	3.000.570	903.486	1.134.335				
9203257	ΤΜΗΜΑ ΠΩΛΗΣΕΩΝ WEDDING	0	0	0	123.748				
9203258	ΤΜΗΜΑ ΠΩΛ.ΘΕΣ/ΚΗΣ-9203250 (02)	140.745	383.439	242.694	485.388				
9203259	ΠΡΟΒΟΛΗ-ΠΡΟΩΦ.ΕΝΤ.& ΕΠΙΚΗΝ.ΔΙΑΓ	611.725	1.288.564	597.180	1.140.021	3.640.819	1.140.021	6.609.227	
ΣΥΝΟΛΑ ΛΟΓΑΡΙΑΣΜΟΥ		113.177.315	113.177.315	241.128.354	241.128.354	111.032.434	111.032.434	195.368.473	195.368.473
ΛΟΓΑΡΙΑΣΜΟΣ	66.04.04	ΑΠΟΣΒΕΣΕΙΣ ΜΕΣΩΝ ΑΠΟΘΗΚΕΥ							
9200200	Δ/ΝΣΗ ΕΡΓΟΣΤΑΣΙΟΥ	78.996	165.990	94.992	189.984				
9200202	ΤΜ.ΔΙΑΧΕΙΡΗΣΗΣ ΑΠΟΘΗΚΩΝ ΧΑΛΑΝΔ	33.000	66.000	33.000	66.000				
9200205	ΤΜΗΜΑ ΕΡΓΟΣΤΑΣΙΟΥ POLYMAN	15.996	127.992	23.994	255.984	0	127.992	0	255.984
ΣΥΝΟΛΑ ΛΟΓΑΡΙΑΣΜΟΥ		127.992	127.992	255.984	255.984	127.992	127.992	255.984	255.984

ΛΟΓΑΡΙΑΣΜΟΣ	66.04.08	ΑΠΟΣΒΕΣΕΙΣ ΕΞΟΠΛΙΣΜΟΥ ΤΗΛ	Ιουν-00		Δεκ-00		Ιουν-01		Δεκ-01	
9200200		Δ/ΝΣΗ ΕΡΓΟΣΤΑΣΙΟΥ	147.868		307.810		171.840		400.579	
9200201		ΤΜΗΜΑ ΟΡΓΑΝΩΣΗΣ ΠΑΡΑΓΩΓΗΣ	3.660		7.320		3.660		7.320	
9200202		ΤΜ ΔΙΑΧΕΙΡΗΣΗΣ ΑΠΟΘΗΚΩΝ ΧΑΛΑΝΔ	6		12		6		12	
9200213		ΔΙΑΧΕΙΡΗΣΗ ΑΠΟΘΗΚΩΝ ΜΕΚ	0		0		68.466		136.932	
9200300		ΔΝΣΗ ΕΡΓΑΣΤ.ΓΡΑΦ.ΤΕΧΝΩΝ	149.663		295.117		144.258		282.382	
9200400		Δ/ΝΣΗ ΕΘΝΟΥΣ-ΕΘΝΟΥΣ ΚΥΡΙΑΚΗΣ	407.270		806.129		389.601		719.151	
9200401		ΑΘΛΗΤΙΚΟ ΤΜΗΜΑ	16.258		34.320		24.186		201.239	
9200402		ΤΗΛΕΟΠΤΙΚΟ-ΚΑΛΛΙΚΟ ΤΜΗΜΑ 2002	32.548		66.568		34.020		68.040	
9200404		ΣΥΝΤΑΞΗ ΙΝΤΕΡΝΕΤ(ΑΚΥΡ.ΓΙΑ 2002	0		0		0		0	
9200405		ΤΜΗΜΑ ΣΥΝΤΑΞΗΣ ΘΕΣ/ΝΙΚΗΣ	95.388		190.776		95.718		217.083	
9200407		ΤΜΗΜΑ ΚΑΛΛΙΤΕΧΝΙΚΟ(ΑΚΥΡ.2002)	25.392		62.682		49.188		98.376	
9200409		ΤΜΗΜΑ ΦΩΤΟΓΡΑΦΩΝ	102		204		102		204	
9200410		ΤΜΗΜΑ ΒΟΗΘ ΠΡΟΣ ΣΥΝΤΑΞΗΣ	76.494		152.988		76.494		152.988	
9200411		ΤΜΗΜΑ ΣΥΝΤΑΞΗΣ ΕΘΝΟΥΣ	447.365		899.147		452.346		906.965	
9200412		ΤΜΗΜΑ ΣΕΛΙΔ/ΣΗΣ ΕΘΝΟΥΣ-ΕΘΝ.ΚΥΡ	1.674		3.348		1.674		3.348	
9200421		ΤΜΗΜΑ ΣΥΝΤΑΞΗΣ ΕΘΝΟΥΣ ΚΥΡΙΑΚΗΣ	133.360		266.192		134.832		269.664	
9200431		ΕΞΟΔΑ ΠΑΡ.ΕΦ.ΠΡΩΙΝΗ-ΑΚΥΡ.2002	0		27.453		54.906		109.812	
9200432		ΤΜΗΜΑ ΠΑΡΑΓΩΓΗΣ ΕΝΘ.ΕΙΚΟΝΕΣ	0		0		0		103.987	
9200433		ΤΜΗΜΑ ΕΙΔ.ΕΚΔΟΣΕΩΝ (9200436)	0		0		0		0	
9200435		ΕΞΟΔΑ ΠΑΡΑΓ.ΕΝΘ."ΘΕΛΩ" ΠΕΜΠΤΗΣ	0		0		0		0	
9200500		Δ/ΝΣΗ ΙΔΑΝΙΚΟ-ΜΕΝΟΥ	55.737		166.033		111.000		222.000	
9200502		ΤΜΗΜΑ ΣΥΝΤΑΞΗΣ ΙΔΑΝΙΚΟΥ	27.654		55.308		27.654		55.308	
9200505		ΤΜΗΜΑ ΣΥΝΤΑΞΗΣ WEDDING	0		0		0		31.996	
9200600		ΤΜΗΜΑ ΣΥΝΤΑΞΗΣ ΣΙΝΕΜΑ	78.942		155.136		76.194		152.388	
9200701		ΥΠΟΣΤΗΡΙΞΗ ΠΑΡΑΓΩΓΗΣ	43.524		89.628		83.806		181.984	
9200702		ΝΕΑ PROJECTS INTERNET(ΑΚΥΡΟ)	30.000		60.000		0		0	
9200800		ΕΞΟΔΑ ΠΑΡΑΓ.ΕΚΔΟΣΕΩΝ ΚΥΝΟΛΟΓΙΑ	0		0		17.965		39.523	
92008004		ΕΞΟΔΑ ΠΑΡΑΓ.ΚΥΝΗΓΙ	0		0		0		0	
9200990		ΕΞΟΔΑ ΠΑΡΕΠ.ΥΠΗΡ.ΠΑΡΑΓ.ΔΡΑΣΤΗΡ	0	1.772.905	0	3.648.171	0	2.017.916	0	4.361.281
9201000		ΓΕΝΙΚΗ ΔΙΕΥΘ/ΝΣΗ	328.049		679.221		351.367		771.652	
9201001		ΤΜΗΜΑ ΝΟΜΙΚΩΝ ΥΠΗΡΕΣΙΩΝ	47.463		98.574		57.603		123.059	
9201002		ΕΞΟΔΑ ΠΑΡΕΠΟΜΕΝΩΝ ΔΡΑΣΤ/ΤΩΝ	167.829		344.800		175.160		496.552	
9201003		ΒΟΗΘ.ΠΡΟΣΩΠΙΚΟ/ΟΔΗΓΟΙ	42		84		42		84	
9201004		ΤΜΗΜΑ ΠΡΟΣΩΠΙΚΟΥ (1.1.99)	0		23.496		31.760		170.991	
9201100		ΟΙΚΟΝΟΜΙΚΗ ΔΙΕΥΘΥΝΣΗ	446.983		892.337		443.952		875.669	
9201101		ΤΜΗΜΑ ΒΟΗΘ.ΠΡΟΣ/ΚΟΥ (31.12.98)	0		0		0		0	
9201103		ΟΙΚΟΝΟΜΙΚΟΣ ΠΡΟΓΡΑΜΜΑΤΙΣΜΟΣ	3.030		6.060		3.030		6.060	
9201110		Δ/ΝΣΗ ΠΡΟΜΗΘΕΙΩΝ & LOGISTICS	55.062		116.528		61.476		122.952	
9201120		ΤΜΗΜΑ ΜΗΧΑΝ/ΣΗΣ	13.218		41.278		43.659		97.804	
9201125		ΤΜ ΔΙΑΧ.ΠΡΟΣΦΟΡΩΝ(ΕΩΣ 31/12/00	68.466		136.932		0		0	
9201700		ΔΝΣΗ ΠΛ/ΚΗΣ-ΤΕΧΝ-ΠΑΡ.31/12/00	42.418		94.210		0		0	
9201702		ΜΗΧΑΝΟΓΡΑΦΗΣΗ (ΕΩΣ 31.12.98)	0		0		0		0	
9201703		ΔΝΣΗ ΠΛ/ΚΗΣ-ΤΕΧΝ-ΠΑΡ.& ΤΕΧΝ.ΥΠ	3.471.592	4.644.142	8.322.523	10.756.043	5.199.287	6.367.336	10.831.978	13.496.801
9203150		ΔΙΑΝΟΜΗ ΕΝΤΥΠΩΝ	4.044		11.772		29.377		62.347	
9203250		Δ/ΝΣΗ ΠΩΛΗΣΕΩΝ ΕΘΝΟΥΣ-ΕΘΝ.ΚΥΡ.	176.337		350.248		222.292		441.423	
9203251		ΤΜΗΜΑ ΠΩΛ.ΕΘΝ-ΕΘΝ.ΚΥΡ.31/12/00	48.996		97.992		0		0	
9203252		ΤΜΗΜΑ ΠΩΛΗΣΕΩΝ ΙΔΑΝΙΚΟ ΣΠΙΤΙ	14.910		29.820		14.910		29.820	
9203255		ΤΜΗΜΑ ΠΩΛΗΣΕΩΝ ΣΙΝΕΜΑ	0		0		0		0	
9203256		ΤΜΗΜΑ ΠΩΛΗΣΕΩΝ ΕΡΓΟΣΤΑΣΙΟΥ	61.942		129.772		67.830		135.660	
9203257		ΤΜΗΜΑ ΠΩΛΗΣΕΩΝ WEDDING	0		0		0		15.998	
9203258		ΤΜΗΜΑ ΠΩΛ.ΘΕΣ/ΚΗΣ-9203250 (02)	2.946		5.892		2.946		5.892	
9203259		ΠΡΟΒΟΛΗ-ΠΡΟΩΘ.ΕΝΤ.& ΕΠΙΚΝ.ΔΙΑΓ	120.870	430.045	241.740	867.236	120.870	458.225	241.740	932.880
ΣΥΝΟΛΑ ΛΟΓΑΡΙΑΣΜΟΥ			6.847.092	6.847.092	15.271.450	15.271.450	8.843.477	8.843.477	18.790.962	18.790.962
ΛΟΓΑΡΙΑΣΜΟΣ	66.04.09	ΑΠΟΣΒΕΣΕΙΣ ΛΟΙΠΟΥ ΕΞΟΠΛΙΣ								
9200200		Δ/ΝΣΗ ΕΡΓΟΣΤΑΣΙΟΥ	143.408		322.964		185.581		370.399	
9200202		ΤΜ ΔΙΑΧΕΙΡΗΣΗΣ ΑΠΟΘΗΚΩΝ ΧΑΛΑΝΔ	93.768		187.536		93.768		187.536	
9200203		ΤΜΗΜΑ ΕΡΓΟΣΤ. UNISET	10.890		16.335		0		0	
9200204		ΤΜΗΜΑ ΕΡΓΟΣΤΑΣΙΟΥ LITHOMAN	14.400		28.800		0		0	
9200205		ΤΜΗΜΑ ΕΡΓΟΣΤΑΣΙΟΥ POLYMAN	38.052		50.263		2.202		4.404	
9200208		ΤΜΗΜΑ ΦΩΤΟΜΕΤΑΦΟΡΕΙΟΥ	3.600		7.200		3.600		7.200	
9200213		ΔΙΑΧΕΙΡΗΣΗ ΑΠΟΘΗΚΩΝ ΜΕΚ	0		0		243.000		486.000	
9200300		ΔΝΣΗ ΕΡΓΑΣΤ.ΓΡΑΦ.ΤΕΧΝΩΝ	86.426		168.015		74.577		139.601	

			Ιουν-00	Δεκ-00	Ιουν-01	Δεκ-01			
9200309		ΔΗΜΙΟΥΡΓΙΚΟ ΤΜΗΜΑ (ΑΤΕΛΙΕ)	18.792	37.584	18.792	37.584			
9200400		Δ/ΝΣΗ ΕΘΝΟΥΣ-ΕΘΝΟΥΣ ΚΥΡΙΑΚΗΣ	223.530	410.499	123.817	240.903			
9200401		ΑΘΛΗΤΙΚΟ ΤΜΗΜΑ	17.454	45.118	45.258	166.786			
9200402		ΤΗΛΕΟΠΤΙΚΟ-ΚΑΛΛ/ΚΟ ΤΜΗΜΑ 2002	79.818	160.512	81.570	163.140			
9200404		ΣΥΝΤΑΞΗ INTERNET(ΑΚΥΡ.ΓΙΑ 2002	0	790	2.370	4.740			
9200405		ΤΜΗΜΑ ΣΥΝΤΑΞΗΣ ΘΕΣ/ΝΙΚΗΣ	7.956	15.912	7.956	15.912			
9200407		ΤΜΗΜΑ ΚΑΛΛΙΤΕΧΝΙΚΟ(ΑΚΥΡ.2002)	0	6.438	12.876	25.752			
9200408		ΤΜΗΜΑ ΓΡΑΦΗΜΑΤΩΝ (ΑΚΥΡΟ)	0	0	5.508	55.084			
9200411		ΤΜΗΜΑ ΣΥΝΤΑΞΗΣ ΕΘΝΟΥΣ	194.610	397.606	219.567	438.507			
9200421		ΤΜΗΜΑ ΣΥΝΤΑΞΗΣ ΕΘΝΟΥΣ ΚΥΡΙΑΚΗΣ	57.192	116.106	82.971	236.641			
9200426		ΕΞΟΔΑ ΠΑΡΑΓ.ΚΥΝΗΓΙ-9200800.4	0	0	0	110.098			
9200432		ΤΜΗΜΑ ΠΑΡΑΓΩΓΗΣ ΕΝΘ.ΕΙΚΟΝΕΣ	0	0	0	0			
9200435		ΕΞΟΔΑ ΠΑΡΑΓ.ΕΝΘ."ΘΕΛΩ" ΠΕΜΠΤΗΣ	0	0	0	0			
9200500		Δ/ΝΣΗ ΙΔΑΝΙΚΟ-ΜΕΝΟΥ	20.114	129.848	179.109	826.964			
9200501		ΤΜΗΜ.ΣΕΛΙΔΟΠ.ΙΔΑΝ-ΜΕΝΟΥ-ΟΔ.ΑΓ.	0	0	0	74.999			
9200502		ΤΜΗΜΑ ΣΥΝΤΑΞΗΣ ΙΔΑΝΙΚΟΥ	23.598	47.196	23.598	47.196			
9200600		ΤΜΗΜΑ ΣΥΝΤΑΞΗΣ ΣΙΝΕΜΑ	10.505	44.765	48.260	236.517			
9200601		ΤΜΗΜΑ ΣΕΛΙΔΟΠΟΙΗΣΗΣ ΣΙΝΕΜΑ	0	0	0	0			
9200701		ΥΠΟΣΤΗΡΙΞΗ ΠΑΡΑΓΩΓΗΣ	0	27.910	35.692	93.383			
9200990		ΕΞΟΔΑ ΠΑΡΕΠ.ΥΠΗΡ.ΠΑΡΑΓ.ΔΡΑΣΤΗΡ	0	1.044.113	0	1.490.072	3.969.346		
9201000		ΓΕΝΙΚΗ ΔΙΕΥΘ/ΝΣΗ	269.710	543.114	265.642	520.577			
9201001		ΤΜΗΜΑ ΝΟΜΙΚΩΝ ΥΠΗΡΕΣΙΩΝ	14.056	27.995	13.769	27.306			
9201002		ΕΞΟΔΑ ΠΑΡΕΠΟΜΕΝΩΝ ΔΡΑΣΤ/ΤΩΝ	85.944	173.430	76.850	139.202			
9201003		ΒΟΗΘ.ΠΡΟΣΩΠΙΚΟ/ΟΔΗΓΟΙ	1.712.754	3.425.508	1.712.754	3.501.778			
9201004		ΤΜΗΜΑ ΠΡΟΣΩΠΙΚΟΥ (1.1.99)	6.454	46.786	46.575	139.819			
9201100		ΟΙΚΟΝΟΜΙΚΗ ΔΙΕΥΘΥΝΣΗ	577.061	1.002.845	398.862	794.225			
9201101		ΤΜΗΜΑ ΒΟΗΘ.ΠΡΟΣ/ΚΟΥ (31.12.98)	0	0	0	0			
9201103		ΟΙΚΟΝΟΜΙΚΟΣ ΠΡΟΓΡΑΜΜΑΤΙΣΜΟΣ	16.332	65.328	48.996	97.992			
9201104		ΤΜΗΜΑ ΠΡΟΣΩΠΙΚΟΥ(ΕΩΣ 31.12.98)	0	0	0	0			
9201110		Δ/ΝΣΗ ΠΡΟΜΗΘΕΙΩΝ & LOGISTICS	4.998	9.996	4.998	122.235			
9201120		ΤΜΗΜΑ ΜΗΧΑΝ/ΣΗΣ	302.883	607.558	317.224	783.659			
9201125		ΤΜ.ΔΙΑΧ.ΠΡΟΣΦΟΡΩΝ(ΕΩΣ 31/12/00	243.000	486.000	0	0			
9201702		ΜΗΧΑΝΟΓΡΑΦΗΣΗ (ΕΩΣ 31.12.98)	0	0	0	0			
9201703		Δ/ΝΣΗ ΠΛ/ΚΗΣ-ΤΕΧΝ-ΠΑΡ.& ΤΕΧΝ.ΥΠ	204.180	1.384.736	1.192.465	2.570.845			
9201704		ΤΕΧΝΙΚΗ ΥΠΟΣΤ.ΚΤΙΡΙΩΝ-ΟΙΚΟΔ.ΕΡ	0	3.437.372	0	7.773.296	4.131.184	8.977.886	
9203250		Δ/ΝΣΗ ΠΩΛΗΣΕΩΝ ΕΘΝΟΥΣ-ΕΘΝ.ΚΥΡ.	106.532	235.570	131.341	274.936			
9203252		ΤΜΗΜΑ ΠΩΛΗΣΕΩΝ ΙΔΑΝΙΚΟ ΣΠΙΤΙ	474	948	474	948			
9203256		ΤΜΗΜΑ ΠΩΛΗΣΕΩΝ ΕΡΓΟΣΤΑΣΙΟΥ	4.152	8.304	4.152	8.304			
9203258		ΤΜΗΜΑ ΠΩΛ.ΘΕΣ/ΚΗΣ-9203250 (02)	10.800	21.600	10.800	21.600			
9203259		ΠΡΟΒΟΛΗ-ΠΡΟΩΘ.ΕΝΤ.& ΕΠΙΚΝ.ΔΙΑΓ	10.602	132.560	29.222	295.644	20.004	166.771	40.008
ΣΥΝΟΛΑ ΛΟΓΑΡΙΑΣΜΟΥ			4.614.045	4.614.045	10.290.337	10.290.337	5.788.027	5.788.027	13.293.028
ΛΟΓΑΡΙΑΣΜΟΣ	66.05.01	ΑΠΟΣΒΕΣΕΙΣ ΔΙΚ/ΤΩΝ ΒΙΟΜΗΧ							
9200401		ΑΘΛΗΤΙΚΟ ΤΜΗΜΑ	0	0	6.977	13.949			
9200411		ΤΜΗΜΑ ΣΥΝΤΑΞΗΣ ΕΘΝΟΥΣ	0	0	0	3.000			
9200426		ΕΞΟΔΑ ΠΑΡΑΓ.ΚΥΝΗΓΙ-9200800.4	0	0	0	12.207.984			
9200505		ΤΜΗΜΑ ΣΥΝΤΑΞΗΣ WEDDING	0	0	0	0			
92008004		ΕΞΟΔΑ ΠΑΡΑΓ.ΚΥΝΗΓΙ	0	0	0	6.977	0	12.224.933	
9201000		ΓΕΝΙΚΗ ΔΙΕΥΘ/ΝΣΗ	5.590.983	5.590.983	12.425.439	12.425.439	6.218.796	6.218.796	235.938
ΣΥΝΟΛΑ ΛΟΓΑΡΙΑΣΜΟΥ			5.590.983	5.590.983	12.425.439	12.425.439	6.225.773	6.225.773	12.460.871
ΛΟΓΑΡΙΑΣΜΟΣ	66.05.10	ΑΠΟΣΒΕΣΕΙΣ ΕΞΟΔΩΝ ΙΔΡ.& Π							
9200200		Δ/ΝΣΗ ΕΡΓΟΣΤΑΣΙΟΥ	300.000	600.000	300.000	600.000			
9200202		ΤΜ.ΔΙΑΧΕΙΡΗΣΗΣ ΑΠΟΘΗΚΩΝ ΧΑΛΑΝΔ	159.996	319.992	159.996	319.992			
9200203		ΤΜΗΜΑ ΕΡΓΟΣΤ. UNISET	5.724.402	8.586.603	0	0			
9200500		Δ/ΝΣΗ ΙΔΑΝΙΚΟ-ΜΕΝΟΥ	0	171.476	85.734	171.468			
9200800		ΕΞΟΔΑ ΠΑΡΑΓ.ΕΚΔΟΣΕΩΝ ΚΥΝΟΛΟΓΙΑ	0	0	2.400.000	4.800.000			
9200990		ΕΞΟΔΑ ΠΑΡΕΠ.ΥΠΗΡ.ΠΑΡΑΓ.ΔΡΑΣΤΗΡ	0	6.184.398	0	9.678.071	2.945.730	0	5.891.460
9201000		ΓΕΝΙΚΗ ΔΙΕΥΘ/ΝΣΗ	2.635.532	5.271.062	5.397.610	7.602.604			
9201002		ΕΞΟΔΑ ΠΑΡΕΠΟΜΕΝΩΝ ΔΡΑΣΤ/ΤΩΝ	819.517	1.421.368	588.342	1.176.684			
9201100		ΟΙΚΟΝΟΜΙΚΗ ΔΙΕΥΘΥΝΣΗ	2.232.786	4.465.572	2.289.559	4.327.519			
9201700		Δ/ΝΣΗ ΠΛ/ΚΗΣ-ΤΕΧΝ-ΠΑΡ.31/12/00	690.192	1.380.384	0	0			
9201703		Δ/ΝΣΗ ΠΛ/ΚΗΣ-ΤΕΧΝ-ΠΑΡ.& ΤΕΧΝ.ΥΠ	0	6.378.027	0	12.538.386	690.192	8.965.703	1.380.384
9203250		Δ/ΝΣΗ ΠΩΛΗΣΕΩΝ ΕΘΝΟΥΣ-ΕΘΝ.ΚΥΡ.	221.238	1.935.805	967.902	1.935.804			

		Ιουν-00		Δεκ-00		Ιουν-01		Δεκ-01	
9203258	ΤΜΗΜΑ ΠΩΛ.ΘΕΣ/ΚΗΣ-9203250 (02)	349.533	570.771	699.063	2.634.868	349.530	1.317.432	699.060	2.634.864
ΣΥΝΟΛΑ ΛΟΓΑΡΙΑΣΜΟΥ		13.133.196	13.133.196	24.851.325	24.851.325	13.228.865	13.228.865	23.013.515	23.013.515
ΛΟΓΑΡΙΑΣΜΟΣ	66.05.13	ΑΠΟΣΒΕΣΕΙΣ ΕΞΟΔ.ΑΥΞ.ΚΕΦ.&							
9201000	ΓΕΝΙΚΗ ΔΙΕΥΘ/ΝΣΗ	116.155.131		0		0		0	
9201100	ΟΙΚΟΝΟΜΙΚΗ ΔΙΕΥΘΥΝΣΗ	5.127.900	121.283.031	10.255.800	10.255.800	5.127.900	5.127.900	19.129.059	19.129.059
ΣΥΝΟΛΑ ΛΟΓΑΡΙΑΣΜΟΥ		121.283.031	121.283.031	10.255.800	10.255.800	5.127.900	5.127.900	19.129.059	19.129.059
ΛΟΓΑΡΙΑΣΜΟΣ	66.05.14	ΑΠΟΣΒΕΣΕΙΣ ΕΞΟΔΩΝ ΚΤΗΣΕΩΣ							
9200203	ΤΜΗΜΑ ΕΡΓΟΣΤ.ΥΝΙΣΕΤ	399.996	399.996	599.994	599.994	0	0	0	0
9201000	ΓΕΝΙΚΗ ΔΙΕΥΘ/ΝΣΗ	45.910.461		47.406.903		24.585.046		49.541.344	
9201100	ΟΙΚΟΝΟΜΙΚΗ ΔΙΕΥΘΥΝΣΗ	3.390.703	49.301.164	6.256.981	53.663.884	2.646.286	27.231.332	5.292.556	54.833.900
ΣΥΝΟΛΑ ΛΟΓΑΡΙΑΣΜΟΥ		49.701.160	49.701.160	54.263.878	54.263.878	27.231.332	27.231.332	54.833.900	54.833.900
ΛΟΓΑΡΙΑΣΜΟΣ	66.05.17	ΑΠΟΣΒΕΣΕΙΣ ΕΞΟΔΩΝ ΑΝΑΔΙΟΡ							
9200202	ΤΜ.ΔΙΑΧΕΙΡΗΣΗΣ ΑΠΟΘΗΚΩΝ ΧΑΛΑΝΔ	25.800		43.718		0		0	
9200203	ΤΜΗΜΑ ΕΡΓΟΣΤ.ΥΝΙΣΕΤ	7.500		11.250		0		0	
9200300	ΔΝΣΗ ΕΡΓΑΣΤ.ΓΡΑΦ.ΤΕΧΝΩΝ	198.700		372.526		66.175		70.775	
9200305	ΤΜΗΜΑ ΕΠΕΞ/ΣΙΑΣ ΧΡΩΜΑΤΟΣ-ΕΙΚΟΝ	447.444		894.888		447.444		875.388	
9200307	ΤΜΗΜΑ ΕΞΟΔΟΥ	919.164		1.838.328		919.164		1.838.328	
9200309	ΔΗΜΙΟΥΡΓΙΚΟ ΤΜΗΜΑ (ΑΤΕΛΙΕ)	19.170		38.340		14.170		18.340	
9200400	Δ/ΝΣΗ ΕΘΝΟΥΣ-ΕΘΝΟΥΣ ΚΥΡΙΑΚΗΣ	62.280		124.560		62.280		949.560	
9200401	ΑΘΛΗΤΙΚΟ ΤΜΗΜΑ	266.430		882.860		604.040		1.058.300	
9200402	ΤΗΛΕΟΠΤΙΚΟ-ΚΑΛΛ/ΚΟ ΤΜΗΜΑ 2002	0		0		0		0	
9200404	ΣΥΝΤΑΞΗ INTERNET(ΑΚΥΡ.ΓΙΑ 2002	0		0		0		0	
9200405	ΤΜΗΜΑ ΣΥΝΤΑΞΗΣ ΘΕΣ/ΝΙΚΗΣ	3.048		5.174		0		0	
9200406	ΤΜΗΜΑ ΔΙΟΡΘΩΣΗΣ ΕΘΝΟΥΣ-ΕΘΝ.ΚΥΡ	0		0		2.121		6.363	
9200407	ΤΜΗΜΑ ΚΑΛΛΙΤΕΧΝΙΚΟ(ΑΚΥΡ.2002)	94.704		189.408		81.342		100.950	
9200408	ΤΜΗΜΑ ΓΡΑΦΗΜΑΤΩΝ (ΑΚΥΡΟ)	285.022		583.294		298.272		596.544	
9200411	ΤΜΗΜΑ ΣΥΝΤΑΞΗΣ ΕΘΝΟΥΣ	146.550		293.100		34.242		34.242	
9200412	ΤΜΗΜΑ ΣΕΛΙΔ/ΣΗΣ ΕΘΝΟΥΣ-ΕΘΝ.ΚΥΡ	344.250		688.500		229.500		229.500	
9200413	ΤΜ.ΠΑΝΚΤΡ/ΓΗΣ ΕΘΝΟΣ-ΕΘΝΟΣ ΚΥΡ.	34.500		69.000		23.000		23.000	
9200421	ΤΜΗΜΑ ΣΥΝΤΑΞΗΣ ΕΘΝΟΥΣ ΚΥΡΙΑΚΗΣ	114.000		252.500		57.417		103.167	
9200501	ΤΜΗΜ.ΣΕΛΙΔΟΠ.ΙΔΑΝ-ΜΕΝΟΥΣ-ΟΔ.ΑΓ.	25.800		56.850		31.050		62.100	
9200502	ΤΜΗΜΑ ΣΥΝΤΑΞΗΣ ΙΔΑΝΙΚΟΥ	0		0		0		0	
9200701	ΥΠΟΣΤΗΡΙΞΗ ΠΑΡΑΓΩΓΗΣ	5.241.516		11.316.450		6.458.962		12.875.974	
9200702	ΝΕΑ PROJECTS INTERNET(ΑΚΥΡΟ)	60.000		120.000		0		0	
9200990	ΕΞΟΔΑ ΠΑΡΕΠ.ΥΠΗΡ.ΠΑΡΑΓ.ΔΡΑΣΤΗΡ	0	8.295.878	0	17.780.746	0	9.329.179	0	18.842.531
9201000	ΓΕΝΙΚΗ ΔΙΕΥΘ/ΝΣΗ	625.000		6.375.000		5.250.000		10.500.000	
9201004	ΤΜΗΜΑ ΠΡΟΣΩΠΙΚΟΥ (1.1.99)	481.224		1.052.448		557.724		1.088.448	
9201100	ΟΙΚΟΝΟΜΙΚΗ ΔΙΕΥΘΥΝΣΗ	2.978.328		5.745.033		1.611.700		2.819.975	
9201104	ΤΜΗΜΑ ΠΡΟΣΩΠΙΚΟΥ(ΕΩΣ 31.12.98)	0		0		0		0	
9201110	Δ/ΝΣΗ ΠΡΟΜΗΘΕΙΩΝ & LOGISTICS	195.000		390.850		139.792		149.584	
9201120	ΤΜΗΜΑ ΜΗΧΑΝ/ΣΗΣ	3.922.967		8.890.414		10.371.405		21.105.789	
9201700	ΔΝΣΗ ΠΛΚΗΣ-ΤΕΧΝ-ΠΑΡ.31/12/00	842.136		3.369.902		0		0	
9201702	ΜΗΧΑΝΟΓΡΑΦΗΣΗ (ΕΩΣ 31.12.98)	0		0		0		0	
9201703	ΔΝΣΗ ΠΛΚΗΣ-ΤΕΧΝ-ΠΑΡ.& ΤΕΧΝ.ΥΠ	0	9.044.655	0	25.823.647	2.267.874	20.198.495	4.529.424	40.193.220
9203150	ΔΙΑΝΟΜΗ ΕΝΤΥΠΩΝ	0		0		31.000		88.000	
9203250	Δ/ΝΣΗ ΠΩΛΗΣΕΩΝ ΕΘΝΟΥΣ-ΕΘΝ.ΚΥΡ.	0	0	0	0	0	31.000	0	88.000
ΣΥΝΟΛΑ ΛΟΓΑΡΙΑΣΜΟΥ		17.340.533	17.340.533	43.604.393	43.604.393	29.558.674	29.558.674	59.123.751	59.123.751
ΛΟΓΑΡΙΑΣΜΟΣ	66.05.19	ΑΠΟΣΒΕΣΕΙΣ ΛΟΙΠΩΝ ΕΞΟΔΩΝ							
9200426	ΕΞΟΔΑ ΠΑΡΑΓ.ΚΥΝΗΓΙ-9200800.4	0		0		0		1.200.000	
92008004	ΕΞΟΔΑ ΠΑΡΑΓ.ΚΥΝΗΓΙ	0		0		0		0	
9200990	ΕΞΟΔΑ ΠΑΡΕΠ.ΥΠΗΡ.ΠΑΡΑΓ.ΔΡΑΣΤΗΡ	0	0	0	0	0	0	0	1.200.000
9201000	ΓΕΝΙΚΗ ΔΙΕΥΘ/ΝΣΗ	0		2.300.000		2.449.347		1.502.665	
9201002	ΕΞΟΔΑ ΠΑΡΕΠΟΜΕΝΩΝ ΔΡΑΣΤ/ΤΩΝ	9.030		18.060		3		2.196.029	
9201100	ΟΙΚΟΝΟΜΙΚΗ ΔΙΕΥΘΥΝΣΗ	194.254		388.498		18		18	
9201703	ΔΝΣΗ ΠΛΚΗΣ-ΤΕΧΝ-ΠΑΡ.& ΤΕΧΝ.ΥΠ	0		0		0		522.196	
9201704	ΤΕΧΝΙΚΗ ΥΠΟΣΤ.ΚΤΙΡΙΩΝ-ΟΙΚΟΔ.ΕΡ	0	203.284	0	2.706.558	0	2.449.368	0	4.220.908
ΣΥΝΟΛΑ ΛΟΓΑΡΙΑΣΜΟΥ		203.284	203.284	2.706.558	2.706.558	2.449.368	2.449.368	5.420.908	5.420.908
ΛΟΓΑΡΙΑΣΜΟΣ	66.99.99	ΠΡΟΥΠ/ΝΕΣ ΑΠΟΣΒΕΣΕΙΣ ΕΚΜΕ							
9200200	Δ/ΝΣΗ ΕΡΓΟΣΤΑΣΙΟΥ	0		0		0		0	

			Ιουν-00	Δεκ-00	Ιουν-01	Δεκ-01			
9200201		ΤΜΗΜΑ ΟΡΓΑΝΩΣΗΣ ΠΑΡΑΓΩΓΗΣ	0	0	0	0			
9200202		ΤΜ.ΔΙΑΧΕΙΡΗΣΗΣ ΑΠΟΘΗΚΩΝ ΧΑΛΑΝΔ	0	0	0	0			
9200203		ΤΜΗΜΑ ΕΡΓΟΣΤ. UNISET	0	0	0	0			
9200204		ΤΜΗΜΑ ΕΡΓΟΣΤΑΣΙΟΥ LITHOMAN	0	0	0	0			
9200205		ΤΜΗΜΑ ΕΡΓΟΣΤΑΣΙΟΥ POLYMAN	0	0	0	0			
9200210		ΤΜΗΜΑ ΕΡΓΟΣΤΑΣΙΟΥ UNIMAN	0	0	0	0			
9200300		ΔΝΣΗ ΕΡΓΑΣΤ.ΓΡΑΦ.ΤΕΧΝΩΝ	0	0	0	0			
9200303		ΤΜΗΜΑ ΣΕΛΙΔ/ΣΗ ΖΑΠΙΝΓΚ (ΑΚΥΡΟ)	0	0	0	0			
9200304		ΤΜΗΜΑ ΣΕΛΙΔΟΠΟΙΗΣΗΣ ΤΡΙΤΩΝ	0	0	0	0			
9200305		ΤΜΗΜΑ ΕΠΕΞ/ΣΙΑΣ ΧΡΩΜΑΤΟΣ-ΕΙΚΟΝ	0	0	0	0			
9200307		ΤΜΗΜΑ ΕΞΟΔΟΥ	0	0	0	0			
9200309		ΔΗΜΙΟΥΡΓΙΚΟ ΤΜΗΜΑ (ΑΤΕ/ΛΙΕ)	0	0	0	0			
9200400		Δ/ΝΣΗ ΕΘΝΟΥΣ-ΕΘΝΟΥΣ ΚΥΡΙΑΚΗΣ	0	0	0	0			
9200401		ΑΘΛΗΤΙΚΟ ΤΜΗΜΑ	0	0	0	0			
9200402		ΤΗΛΕΟΠΤΙΚΟ-ΚΑΛΛΙΚΟ ΤΜΗΜΑ 2002	0	0	0	0			
9200403		ΤΜΗΜΑ ΑΡΧΕΙΟΥ	0	0	0	0			
9200404		ΣΥΝΤΑΞΗ INTERNET(ΑΚΥΡ.ΓΙΑ 2002	0	0	0	0			
9200405		ΤΜΗΜΑ ΣΥΝΤΑΞΗΣ ΘΕΣ/ΝΙΚΗΣ	0	0	0	0			
9200407		ΤΜΗΜΑ ΚΑΛΙΤΕΧΝΙΚΟ(ΑΚΥΡ.2002)	0	0	0	0			
9200408		ΤΜΗΜΑ ΓΡΑΦΗΜΑΤΩΝ (ΑΚΥΡΟ)	0	0	0	0			
9200409		ΤΜΗΜΑ ΦΩΤΟΓΡΑΦΩΝ	0	0	0	0			
9200410		ΤΜΗΜΑ ΒΟΗΘ.ΠΡΟΣ.ΣΥΝΤΑΞΗΣ	0	0	0	0			
9200411		ΤΜΗΜΑ ΣΥΝΤΑΞΗΣ ΕΘΝΟΥΣ	0	0	0	0			
9200412		ΤΜΗΜΑ ΣΕΛΙΔ/ΣΗΣ ΕΘΝΟΥΣ-ΕΘΝ.ΚΥΡ	0	0	0	0			
9200413		ΤΜ.ΠΛΗΚΤΡ/ΓΗΣ ΕΘΝΟΣ-ΕΘΝΟΣ ΚΥΡ.	0	0	0	0			
9200421		ΤΜΗΜΑ ΣΥΝΤΑΞΗΣ ΕΘΝΟΥΣ ΚΥΡΙΑΚΗΣ	0	0	0	0			
9200422		ΤΜΗΜΑ ΣΕΛ/ΣΗΣ ΕΘΝ.ΚΥΡ(ΑΚΥ.2002	0	0	0	0			
9200500		Δ/ΝΣΗ ΙΔΑΝΙΚΟ-ΜΕΝΟΥ	0	0	0	0			
9200501		ΤΜΗΜ.ΣΕΛΙΔΟΠ.ΙΔΑΝ-ΜΕΝΟΥ-ΟΔ.ΑΓ.	0	0	0	0			
9200502		ΤΜΗΜΑ ΣΥΝΤΑΞΗΣ ΙΔΑΝΙΚΟΥ	0	0	0	0			
9200503		ΤΜΗΜΑ ΣΥΝΤΑΞΗΣ ΜΕΝΟΥ	0	0	0	0			
9200600		ΤΜΗΜΑ ΣΥΝΤΑΞΗΣ ΣΙΝΕΜΑ	0	0	0	0			
9200601		ΤΜΗΜΑ ΣΕΛΙΔΟΠΟΙΗΣΗΣ ΣΙΝΕΜΑ	0	0	0	0			
9200701		ΥΠΟΣΤΗΡΙΞΗ ΠΑΡΑΓΩΓΗΣ	0	0	0	0	0	0	0
9201000		ΓΕΝΙΚΗ ΔΙΕΥΘ/ΝΣΗ	0	0	0	0			
9201001		ΤΜΗΜΑ ΝΟΜΙΚΩΝ ΥΠΗΡΕΣΙΩΝ	0	0	0	0			
9201002		ΕΞΟΔΑ ΠΑΡΕΠΟΜΕΝΩΝ ΔΡΑΣΤ/ΤΩΝ	0	0	0	0			
9201100		ΟΙΚΟΝΟΜΙΚΗ ΔΙΕΥΘΥΝΣΗ	0	0	0	0			
9201101		ΤΜΗΜΑ ΒΟΗΘ.ΠΡΟΣ/ΚΟΥ (31.12.98)	0	0	0	0			
9201102		ΤΜΗΜΑ ΛΟΓΙΣΤΗΡΙΟΥ	0	0	0	0			
9201103		ΟΙΚΟΝΟΜΙΚΟΣ ΠΡΟΓΡΑΜΜΑΤΙΣΜΟΣ	0	0	0	0			
9201104		ΤΜΗΜΑ ΠΡΟΣΩΠΙΚΟΥ(ΕΩΣ 31.12.98)	0	0	0	0			
9201110		Δ/ΝΣΗ ΠΡΟΜΗΘΕΙΩΝ & LOGISTICS	0	0	0	0			
9201125		ΤΜ.ΔΙΑΧ.ΠΡΟΣΦΟΡΩΝ(ΕΩΣ 31/12/00	0	0	0	0			
9201700		ΔΝΣΗ Π/ΛΚΗΣ-ΤΕΧΝ-ΠΑΡ.31/12/00	0	0	0	0			
9201702		ΜΗΧΑΝΟΓΡΑΦΗΣΗ (ΕΩΣ 31.12.98)	0	0	0	0			
9201703		ΔΝΣΗ Π/ΛΚΗΣ-ΤΕΧΝ-ΠΑΡ.& ΤΕΧΝ.ΥΠ	0	0	0	0	0	0	0
9203150		ΔΙΑΝΟΜΗ ΕΝΤΥΠΩΝ	0	0	0	0			
9203250		Δ/ΝΣΗ ΠΩΛΗΣΕΩΝ ΕΘΝΟΥΣ-ΕΘΝ.ΚΥΡ.	0	0	0	0			
9203251		ΤΜΗΜΑ ΠΩΛ.ΕΘΝ-ΕΘΝ.ΚΥΡ.31/12/00	0	0	0	0			
9203252		ΤΜΗΜΑ ΠΩΛΗΣΕΩΝ ΙΔΑΝΙΚΟ ΣΠΙΤΙ	0	0	0	0			
9203256		ΤΜΗΜΑ ΠΩΛΗΣΕΩΝ ΕΡΓΟΣΤΑΣΙΟΥ	0	0	0	0			
9203258		ΤΜΗΜΑ ΠΩΛ.ΘΕΣ/ΚΗΣ-9203250 (02)	0	0	0	0			
9203259		ΠΡΟΒΟΛΗ-ΠΡΟΩΘ.ΕΝΤ.& ΕΠΙΚΝ.ΔΙΑΓ	0	0	0	0	0	0	0
ΣΥΝΟΛΑ ΛΟΓΑΡΙΑΣΜΟΥ			0	0	0	0	0	0	0
ΛΟΓΑΡΙΑΣΜΟΣ	68.01.91	ΠΡΟΒΛΕΨΕΙΣ ΓΙΑ ΥΠΟΤΙΜΗΣΕΙ							
9204002		ΠΡΟΒΛ.ΓΙΑ ΥΠΟΤΙΜΗΣΕΙΣ	37.200.570	37.200.570	520.621.048	520.621.048	205.710.298	205.710.298	267.792.530
ΣΥΝΟΛΑ ΛΟΓΑΡΙΑΣΜΟΥ			37.200.570	37.200.570	520.621.048	520.621.048	205.710.298	205.710.298	267.792.530
			7.272.060.992		15.525.414.390		7.880.947.683		
ΓΕΝΙΚΑ ΣΥΝΟΛΑ			7.272.060.992		15.525.414.390		7.880.947.683		15.451.564.047

0

Ιουv-00	Δεκ-00	Ιουv-01	Δεκ-01
---------	--------	---------	--------

FC					
ΠΑΡΑΓΩΓΗ	2.599.636.246	5.402.357.593	2.723.202.708	5.646.449.396	
ΔΙΟΙΚΗΣΗ	918.205.015	1.552.668.083	779.763.784	1.532.890.196	
ΔΙΟΙΚΗΣΗ	18.270.610	44.845.944	28.042.909	42.415.423	
ΔΙΟΙΚΗΣΗ(ΣΥΝΟΛΟ)	936.475.625	1.597.514.027	807.806.693	1.575.305.619	
ΔΙΑΘΕΣΗ	415.560.305	1.066.738.507	435.198.708	935.061.811	
ΧΡΗΜΑΤΟΟΙΚΟΝΟΜΙΚΑ	97.657.945	588.055.073	208.458.875	270.843.944	
ΣΥΝΟΛΟ	4.049.330.121	8.654.665.200	4.174.666.984	8.427.660.770	
VC					
ΠΑΡΑΓΩΓΗ	1.082.513.223	2.242.331.451	1.167.718.505	1.985.492.251	
ΔΙΟΙΚΗΣΗ	203.559.697	455.629.397	259.036.389	502.341.034	
ΔΙΑΘΕΣΗ	1.444.191.992	3.128.742.758	1.796.458.946	3.582.795.628	
ΧΡΗΜΑΤΟΟΙΚΟΝΟΜΙΚΑ	38.529.566	75.907.190	24.652.035	73.318.580	
ΣΥΝΟΛΟ	2.768.794.478	5.902.610.796	3.247.865.875	6.143.947.493	
SVC					
ΠΑΡΑΓΩΓΗ	268.537.074	554.526.497	324.610.842	613.683.578	
ΔΙΟΙΚΗΣΗ	163.922.607	365.879.232	104.555.662	203.758.415	
ΔΙΑΘΕΣΗ	21.476.712	47.732.665	29.248.320	62.513.791	
ΣΥΝΟΛΟ	453.936.393	968.138.394	458.414.824	879.955.784	
ΓΕΝΙΚΟ ΣΥΝΟΛΟ	7.272.060.992	15.525.414.390	7.880.947.683	15.451.564.047	
	0	0	0	0	
ΕΛΛΗΝΙΚΗ ΚΟΙΤΑΛΟΓΕΙΑ					
ΠΑΡΑΓΩΓΗ	3.950.686.543	8.199.215.541	4.215.532.055	8.245.625.225	
ΔΙΟΙΚΗΣΗ	1.303.957.929	2.419.022.656	1.171.398.744	2.281.405.068	
ΔΙΑΘΕΣΗ	1.881.229.009	4.243.213.930	2.260.905.974	4.580.371.230	
ΧΡΗΜΑΤΟΟΙΚΟΝΟΜΙΚΑ	136.187.511	143.341.215	233.110.910	76.369.994	
ΣΥΝΟΛΟ	7.272.060.992	15.004.793.342	7.880.947.683	15.183.771.517	
ΜΕΤΑΒΛΗΤΗ ΚΟΙΤΑΛΟΓΕΙΑ					
ΠΑΡΑΓΩΓΗ	3.950.686.543	8.199.215.541	4.215.532.055	8.245.625.225	
ΔΙΟΙΚΗΣΗ	1.303.957.929	2.419.022.656	1.171.398.744	2.281.405.068	
ΔΙΑΘΕΣΗ	1.881.229.009	4.243.213.930	2.260.905.974	4.580.371.230	
ΧΡΗΜΑΤΟΟΙΚΟΝΟΜΙΚΑ	136.187.511	663.962.263	233.110.910	344.162.524	
ΣΥΝΟΛΟ	7.272.060.992	15.525.414.390	7.880.947.683	15.451.564.047	

ΛΟΓΑΡΙΑΣΜΟΣ	60.00.00	ΤΑΚΤΙΚΕΣ ΑΠΟΔΟΧΕΣ	Ιου-02		Δεκ-02	
9200200		Δ/ΝΣΗ ΕΡΓΟΣΤΑΣΙΟΥ	61.428		108.183	
9200201		ΤΜΗΜΑ ΟΡΓΑΝΩΣΗΣ ΠΑΡΑΓΩΓΗΣ	20.810		39.792	
9200202		ΤΜ.ΔΙΑΧΕΙΡΗΣΗΣ ΑΠΟΘΗΚΩΝ ΧΑΛΛΑΝΔ	57.873		105.680	
9200203		ΤΜΗΜΑ ΕΡΓΟΣΤ. UNISET	273.250		467.911	
9200204		ΤΜΗΜΑ ΕΡΓΟΣΤΑΣΙΟΥ LITHOMAN	0		0	
9200205		ΤΜΗΜΑ ΕΡΓΟΣΤΑΣΙΟΥ POLYMAN	113.836		199.895	
9200208		ΤΜΗΜΑ ΦΩΤΟΜΕΤΑΦΟΡΕΙΟΥ	44.332		82.696	
9200210		ΤΜΗΜΑ ΕΡΓΟΣΤΑΣΙΟΥ UNIMAN	0		0	
9200212		ΕΞΟΔΑ ΠΑΡΑΓΩΓΗΣ ΕΝΘΕΣΗΣ	17.046		33.962	
9200213		ΔΙΑΧΕΙΡΗΣΗ ΑΠΟΘΗΚΩΝ ΜΕΚ	8.026		11.920	
9200300		Δ/ΝΣΗ ΕΡΓΑΣΤ.ΓΡΑΦ.ΤΕΧΝΩΝ	43.333		83.906	
9200304		ΤΜΗΜΑ ΣΕΛΙΔΟΠΟΙΗΣΗΣ ΤΡΙΤΩΝ	34.305		69.637	
9200305		ΤΜΗΜΑ ΕΠΕΞ/ΣΙΑΣ ΧΡΩΜΑΤΟΣ-ΕΙΚΟΝ	147.074		286.657	
9200307		ΤΜΗΜΑ ΕΞΟΔΟΥ	44.401		85.350	
9200308		ΤΜΗΜΑ ΜΟΝΤΑΖ	68.576		133.112	
9200309		ΔΗΜΙΟΥΡΓΙΚΟ ΤΜΗΜΑ (ΑΤΕΛΙΕ)	19.175		44.114	
9200400		Δ/ΝΣΗ ΕΘΝΟΥΣ-ΕΘΝΟΥΣ ΚΥΡΙΑΚΗΣ	57.002		108.980	
9200401		ΑΘΛΗΤΙΚΟ ΤΜΗΜΑ	220.747		424.694	
92004015		ΕΘΝΟΣΠΟΡ ΝΕΤ	11.758		25.604	
9200402		ΤΗΛΕΟΠΤΙΚΟ-ΚΑΛΛ/ΚΟ ΤΜΗΜΑ 2002	179.255		344.909	
9200403		ΤΜΗΜΑ ΑΡΧΕΙΟΥ	29.540		56.609	
9200404		ΣΥΝΤΑΞΗ INTERNET(ΑΚΥΡ.ΓΙΑ 2002	0		77.109	
9200405		ΤΜΗΜΑ ΣΥΝΤΑΞΗΣ ΘΕΣ/ΝΙΚΗΣ	40.119		205.137	
9200406		ΤΜΗΜΑ ΔΙΟΡΘΩΣΗΣ ΕΘΝΟΥΣ-ΕΘΝ.ΚΥΡ	104.221		0	
9200407		ΤΜΗΜΑ ΚΑΛΛΙΤΕΧΝΙΚΟ(ΑΚΥΡ.2002)	0		0	
9200408		ΤΜΗΜΑ ΓΡΑΦΗΜΑΤΩΝ (ΑΚΥΡΟ)	0		0	
9200409		ΤΜΗΜΑ ΦΩΤΟΓΡΑΦΩΝ	59.315		112.451	
9200410		ΤΜΗΜΑ ΒΟΗΘ.ΠΡΟΣ.ΣΥΝΤΑΞΗΣ	27.287		51.488	
9200411		ΤΜΗΜΑ ΣΥΝΤΑΞΗΣ ΕΘΝΟΥΣ	645.530		1.316.677	
9200412		ΤΜΗΜΑ ΣΕΛΙΔ/ΣΗΣ ΕΘΝΟΥΣ-ΕΘΝ.ΚΥΡ	250.761		491.340	
9200413		ΤΜ.ΠΛΗΚΤΡ/ΓΗΣ ΕΘΝΟΣ-ΕΘΝΟΣ ΚΥΡ.	38.800		79.957	
9200421		ΤΜΗΜΑ ΣΥΝΤΑΞΗΣ ΕΘΝΟΥΣ ΚΥΡΙΑΚΗΣ	298.619		585.105	
9200422		ΤΜΗΜΑ ΣΕΛ/ΣΗΣ ΕΘΝ.ΚΥΡ(ΑΚΥ.2002	0		0	
9200423		ΕΞΟΔΑ ΠΑΡ. NEW GEN (ΑΚΥΡ.2002)	0		0	
9200424		ΕΞΟΔΑ ΠΑΡ.ΑΥΤΟ ΜΑΡΚΕΤ(ΑΚ.2002)	0		0	
9200425		ΕΞΟΔΑ ΠΑΡΑΓ. ΕΡΓΑΣΙΑ-ΕΙΔ. ΕΚΔΟΣ.	29.735		56.146	
9200426		ΕΞΟΔΑ ΠΑΡΑΓ.ΚΥΝΗΓΙ-9200800.4	0		0	
9200427		ΟΔΗΓΟΣ ΓΙΑ ΤΗΝ ΠΟΛΗ(ΑΚΥΡ.2002)	0		0	
9200428		ΑΤΕΛΙΕ ΕΘΝΟΥΣ-ΕΘΝΟΥΣ ΚΥΡΙΑΚΗΣ	65.046		128.725	
9200431		ΕΞΟΔΑ ΠΑΡ.ΕΦ.ΠΡΩΙΝΗ-ΑΚΥΡ.2002	0		0	
9200432		ΤΜΗΜΑ ΠΑΡΑΓΩΓΗΣ ΕΝΘ.ΕΙΚΟΝΕΣ	123.139		257.360	
9200433		ΤΜΗΜΑ ΕΙΔ.ΕΚΔΟΣΕΩΝ (9200436)	101.054		181.540	
9200435		ΕΞΟΔΑ ΠΑΡΑΓ.ΕΝΘ."ΘΕΛΩ" ΠΕΜΠΤΗΣ	0		30.673	
9200500		Δ/ΝΣΗ ΙΔΑΝΙΚΟ-ΜΕΝΟΥ	31.481		73.455	
9200501		ΤΜΗΜ.ΣΕΛΙΔΟΠ.ΙΔΑΝ-ΜΕΝΟΥ-ΟΔ.ΑΓ.	46.091		92.890	
9200502		ΤΜΗΜΑ ΣΥΝΤΑΞΗΣ ΙΔΑΝΙΚΟΥ	56.105		116.013	
9200503		ΤΜΗΜΑ ΣΥΝΤΑΞΗΣ ΜΕΝΟΥ	3.965		11.063	
9200505		ΤΜΗΜΑ ΣΥΝΤΑΞΗΣ WEDDING	7.248		12.351	
9200506		ΤΜΗΜΑ ΣΕΛΙΔΟΠΟΙΗΣΗΣ WEDDING	8.829		16.664	
9200600		ΤΜΗΜΑ ΣΥΝΤΑΞΗΣ ΣΙΝΕΜΑ	48.137		96.738	
9200601		ΤΜΗΜΑ ΣΕΛΙΔΟΠΟΙΗΣΗΣ ΣΙΝΕΜΑ	17.179		32.833	
9200701		ΥΠΟΣΤΗΡΙΞΗ ΠΑΡΑΓΩΓΗΣ	78.504		156.540	
9200800		ΕΞΟΔΑ ΠΑΡΑΓ.ΕΚΔΟΣΕΩΝ ΚΥΝΟΛΟΓΙΑ	0		0	
92008001		ΕΞΟΔΑ ΠΑΡΑΓ.ΤΜ.ΠΕΡ.ΚΥΝΟΛΟΓΙΑΣ	6.759		9.682	
92008004		ΕΞΟΔΑ ΠΑΡΑΓ.ΚΥΝΗΓΙ	16.902		37.765	
9200801		ΤΜΗΜΑ ΣΕΛΙΔ.ΕΚΔΟΣΕΩΝ ΚΥΝΟΛΟΓΙΑ	0		2.152	
92008011		ΕΞΟΔΑ ΣΕΛΙΔΟΠ.ΠΕΡΙΟΔ.ΚΥΝΟΛΟΓΙΑ	19.342		28.836	
92008014		ΕΞΟΔΑ ΣΕΛΙΔΟΠ.ΚΥΝΗΓΙ	0		9.404	
9200900		Δ/ΝΣΗ ΣΥΝΤ.ΑΘΛ.ΕΦΗΜ.-ΑΚΥΡΟ	8.552		8.552	
9200903		ΣΕΛΙΔ/ΣΗ ΑΘΛΗΤ.ΕΦΗΜ.-ΑΚΥΡΟ	501		501	
9200990		ΕΞΟΔΑ ΠΑΡΕΠ.ΥΓΙΝΗΡ.ΠΑΡΑΓ.ΔΡΑΣΤΗΡ	119.527	3.704.510.93	234.924	7.227.680.82
9201000		ΓΕΝΙΚΗ ΔΙΕΥΘ/ΝΣΗ	126.260		277.028	

			Ιουν-02	Δεκ-02
9201001		ΤΜΗΜΑ ΝΟΜΙΚΩΝ ΥΠΗΡΕΣΙΩΝ	15.630	32.700
9201002		ΕΞΟΔΑ ΠΑΡΕΠΟΜΕΝΩΝ ΔΡΑΣΤ/ΤΩΝ	7.249	15.008
9201003		ΒΟΗΘ.ΠΡΟΣΩΠΙΚΟ/ΟΔΗΓΟΙ	69.143	136.718
9201004		ΤΜΗΜΑ ΠΡΟΣΩΠΙΚΟΥ (1.1.99)	48.923	95.686
9201100		ΟΙΚΟΝΟΜΙΚΗ ΔΙΕΥΘΥΝΣΗ	42.427	81.204
9201101		ΤΜΗΜΑ ΒΟΗΘ.ΠΡΟΣ/ΚΟΥ (31.12.98)	0	0
9201102		ΤΜΗΜΑ ΛΟΓΙΣΤΗΡΙΟΥ	82.634	156.002
9201103		ΟΙΚΟΝΟΜΙΚΟΣ ΠΡΟΓΡΑΜΜΑΤΙΣΜΟΣ	80.917	156.230
9201104		ΤΜΗΜΑ ΠΡΟΣΩΠΙΚΟΥ(ΕΩΣ 31.12.98)	0	0
9201105		ΤΜΗΜ.ΚΟΣΤΟΛΟΓΗΣΗΣ &ΠΡΟΥΠΟΛ/ΜΟΥ	31.050	60.446
9201110		Δ/ΝΣΗ ΠΡΟΜΗΘΕΙΩΝ & LOGISTICS	51.080	97.439
9201120		ΤΜΗΜΑ ΜΗΧΑΝ/ΣΗΣ	43.572	81.542
9201125		ΤΜ.ΔΙΑΧ.ΠΡΟΣΦΟΡΩΝ(ΕΩΣ 31/12/00	0	0
9201700		Δ/ΝΣΗ ΠΛ/ΚΗΣ-ΤΕΧΝ-ΠΑΡ.31/12/00	0	0
9201702		ΜΗΧΑΝΟΓΡΑΦΗΣΗ (ΕΩΣ 31.12.98)	0	0
9201703		Δ/ΝΣΗ ΠΛ/ΚΗΣ-ΤΕΧΝ-ΠΑΡ.& ΤΕΧΝ.ΥΠ	80.639	679.523,33
9203150		ΔΙΑΝΟΜΗ ΕΝΤΥΠΩΝ	55.384	109.292
9203250		Δ/ΝΣΗ ΠΩΛΗΣΕΩΝ ΕΘΝΟΥΣ-ΕΘΝ.ΚΥΡ.	258.071	558.677
9203251		ΤΜΗΜΑ ΠΩΛ.ΕΘΝ-ΕΘΝ.ΚΥΡ.31/12/00	0	0
9203252		ΤΜΗΜΑ ΠΩΛΗΣΕΩΝ ΙΔΑΝΙΚΟ ΣΠΙΤΙ	69.429	123.986
9203253		ΤΜΗΜΑ ΠΩΛΗΣΕΩΝ ΜΕΝΟΥ	0	0
9203255		ΤΜΗΜΑ ΠΩΛΗΣΕΩΝ ΣΙΝΕΜΑ	6.416	12.048
9203256		ΤΜΗΜΑ ΠΩΛΗΣΕΩΝ ΕΡΓΟΣΤΑΣΙΟΥ	14.184	27.140
9203258		ΤΜΗΜΑ ΠΩΛ.ΘΕΣ/ΚΗΣ-9203250 (02)	0	0
9203259		ΠΡΟΒΟΛΗ-ΠΡΟΩΘ.ΕΝΤ. & ΕΠΙΚΝ.ΔΙΑΓ	53.195	139.494
9203270		ΤΜΗΜΑ ΠΩΛΗΣΕΩΝ ΕΚΔΟΣ.ΚΥΝΟΛΟΓΙΑ	4.210	6.262
92032704		ΕΞΟΔΑ ΠΩΛΗΣΕΩΝ ΚΥΝΗΓΙ	0	2.068
ΣΥΝΟΛΑ ΛΟΓΑΡΙΑΣΜΟΥ			4.844.922	4.844.921,83
				9.555.950
				9.555.949,55
ΛΟΓΑΡΙΑΣΜΟΣ	60.00.02	ΑΜΟΙΒΕΣ ΥΠΕΡΩΡΙΑΚΗΣ ΑΠΑΣΧΟΛΗΣΗΣ		
9200200		Δ/ΝΣΗ ΕΡΓΟΣΤΑΣΙΟΥ	35.947	66.933
9200201		ΤΜΗΜΑ ΟΡΓΑΝΩΣΗΣ ΠΑΡΑΓΩΓΗΣ	2.944	5.992
9200202		ΤΜ.ΔΙΑΧΕΙΡΗΣΗΣ ΑΠΟΘΗΚΩΝ ΧΑΛΑΝΔ	1.261	5.774
9200203		ΤΜΗΜΑ ΕΡΓΟΣΤ. UNISET	115.577	290.890
9200204		ΤΜΗΜΑ ΕΡΓΟΣΤΑΣΙΟΥ LITHOMAN	0	0
9200205		ΤΜΗΜΑ ΕΡΓΟΣΤΑΣΙΟΥ POLYMAN	21.861	49.796
9200208		ΤΜΗΜΑ ΦΩΤΟΜΕΤΑΦΟΡΕΙΟΥ	15.911	35.798
9200210		ΤΜΗΜΑ ΕΡΓΟΣΤΑΣΙΟΥ UNIMAN	0	0
9200212		ΕΞΟΔΑ ΠΑΡΑΓΩΓΗΣ ΕΝΘΕΣΗΣ	20.612	54.570
9200213		ΔΙΑΧΕΙΡΗΣΗ ΑΠΟΘΗΚΩΝ ΜΕΚ	0	0
9200304		ΤΜΗΜΑ ΣΕΛΙΔΟΠΟΙΗΣΗΣ ΤΡΙΤΩΝ	554	636
9200305		ΤΜΗΜΑ ΕΠΕΞ/ΣΙΑΣ ΧΡΩΜΑΤΟΣ-ΕΙΚΩΝ	4.917	9.175
9200307		ΤΜΗΜΑ ΕΞΟΔΟΥ	70	4.098
9200308		ΤΜΗΜΑ ΜΟΝΤΑΖ	3.602	12.292
9200309		ΔΗΜΙΟΥΡΓΙΚΟ ΤΜΗΜΑ (ΑΤΕΛΙΕ)	0	0
9200403		ΤΜΗΜΑ ΑΡΧΕΙΟΥ	0	0
9200405		ΤΜΗΜΑ ΣΥΝΤΑΞΗΣ ΘΕΣ/ΝΙΚΗΣ	0	0
9200406		ΤΜΗΜΑ ΔΙΟΡΘΩΣΗΣ ΕΘΝΟΥΣ-ΕΘΝ.ΚΥΡ	0	0
9200407		ΤΜΗΜΑ ΚΑΛΛΙΤΕΧΝΙΚΟ(ΑΚΥΡ.2002)	0	0
9200408		ΤΜΗΜΑ ΓΡΑΦΗΜΑΤΩΝ (ΑΚΥΡΟ)	0	0
9200409		ΤΜΗΜΑ ΦΩΤΟΓΡΑΦΩΝ	0	0
9200410		ΤΜΗΜΑ ΒΟΗΘ.ΠΡΟΣ.ΣΥΝΤΑΞΗΣ	1.071	4.013
9200411		ΤΜΗΜΑ ΣΥΝΤΑΞΗΣ ΕΘΝΟΥΣ	0	0
9200412		ΤΜΗΜΑ ΣΕΛΙΔΩΣΗΣ ΕΘΝΟΥΣ-ΕΘΝ.ΚΥΡ	0	0
9200413		ΤΜ.ΠΑΝΚΤΡ/ΓΗΣ ΕΘΝΟΣ-ΕΘΝΟΣ ΚΥΡ.	0	0
9200421		ΤΜΗΜΑ ΣΥΝΤΑΞΗΣ ΕΘΝΟΥΣ ΚΥΡΙΑΚΗΣ	0	0
9200422		ΤΜΗΜΑ ΣΕΛ/ΣΗΣ ΕΘΝ.ΚΥΡ(ΑΚΥ.2002	0	0
9200424		ΕΞΟΔΑ ΠΑΡ.ΑΥΤΟ ΜΑΡΚΕΤ(ΑΚ.2002)	0	0
9200428		ΑΤΕΛΙΕ ΕΘΝΟΥΣ-ΕΘΝΟΥΣ ΚΥΡΙΑΚΗΣ	259	286
9200431		ΕΞΟΔΑ ΠΑΡ.ΕΦ.ΠΡΩΙΝΗ-ΑΚΥΡ.2002	0	0
9200601		ΤΜΗΜΑ ΣΕΛΙΔΟΠΟΙΗΣΗΣ ΣΙΝΕΜΑ	0	0
9200701		ΥΠΟΣΤΗΡΙΞΗ ΠΑΡΑΓΩΓΗΣ	1.792	2.811
9200990		ΕΞΟΔΑ ΠΑΡΕΠ.ΥΠΗΡ.ΠΑΡΑΓ.ΔΡΑΣΤΗΡ	458	458
9201000		ΓΕΝΙΚΗ ΔΙΕΥΘ/ΝΣΗ	0	0

			Ιουν-02	Δεκ-02
9201002		ΕΞΟΔΑ ΠΑΡΕΠΟΜΕΝΩΝ ΔΡΑΣΤ/ΤΩΝ	0	0
9201003		ΒΟΗΘ.ΠΡΟΣΩΠΙΚΟ/ΟΔΗΓΟΙ	2.946	8.801
9201004		ΤΜΗΜΑ ΠΡΟΣΩΠΙΚΟΥ (1.1.99)	10	10
9201101		ΤΜΗΜΑ ΒΟΗΘ.ΠΡΟΣ/ΚΟΥ (31.12.98)	0	0
9201125		ΤΜ.ΔΙΑΧ.ΠΡΟΣΦΟΡΩΝ(ΕΩΣ 31/12/00	0	0
9201703		ΔΝΣΗ ΠΛ/ΚΗΣ-ΤΕΧΝ-ΠΑΡ.& ΤΕΧΝ.ΥΠ	2.272	5.227,28
9203150		ΔΙΑΝΟΜΗ ΕΝΤΥΠΩΝ	0	0
9203250		Δ/ΝΣΗ ΠΩΛΗΣΕΩΝ ΕΘΝΟΥΣ-ΕΘΝ.ΚΥΡ.	0	0,00
			233	233,38
ΣΥΝΟΛΑ ΛΟΓΑΡΙΑΣΜΟΥ			232.063	232.062,54
				556.797
				556.796,50
ΛΟΓΑΡΙΑΣΜΟΣ	60.00.03	ΔΩΡΑ ΕΟΡΤΩΝ(ΧΡΙΣΤΟΥΓ.-ΠΑΣΧΑ)		
9200200		Δ/ΝΣΗ ΕΡΓΟΣΤΑΣΙΟΥ	6.642	18.048
9200201		ΤΜΗΜΑ ΟΡΓΑΝΩΣΗΣ ΠΑΡΑΓΟΓΗΣ	2.016	6.419
9200202		ΤΜ.ΔΙΑΧΕΙΡΗΣΗΣ ΑΠΟΘΗΚΩΝ ΧΑΛΑΝΔ	5.511	17.002
9200203		ΤΜΗΜΑ ΕΡΓΟΣΤ. UNISET	24.966	66.864
9200204		ΤΜΗΜΑ ΕΡΓΟΣΤΑΣΙΟΥ ΛΙΤΗΟΜΑΝ	0	0
9200205		ΤΜΗΜΑ ΕΡΓΟΣΤΑΣΙΟΥ ΡΟΛΥΜΑΝ	11.196	29.735
9200208		ΤΜΗΜΑ ΦΩΤΟΜΕΤΑΦΟΡΕΙΟΥ	4.209	12.171
9200210		ΤΜΗΜΑ ΕΡΓΟΣΤΑΣΙΟΥ UNIMAN	0	0
9200212		ΕΞΟΔΑ ΠΑΡΑΓΩΓΗΣ ΕΝΘΕΣΗΣ	1.582	4.980
9200213		ΔΙΑΧΕΙΡΗΣΗ ΑΠΟΘΗΚΩΝ ΜΕΚ	604	604
9200300		ΔΝΣΗ ΕΡΓΑΣΤ.ΓΡΑΦ.ΤΕΧΝΩΝ	4.993	14.041
9200304		ΤΜΗΜΑ ΣΕΛΙΔΟΠΟΙΗΣΗΣ ΤΡΙΤΩΝ	3.468	10.926
9200305		ΤΜΗΜΑ ΕΠΕΞ/ΣΙΑΣ ΧΡΩΜΑΤΟΣ-ΕΙΚΟΝ	13.614	41.526
9200307		ΤΜΗΜΑ ΕΞΟΔΟΥ	4.064	12.931
9200308		ΤΜΗΜΑ ΜΟΝΤΑΖ	6.358	19.556
9200309		ΔΗΜΙΟΥΡΓΙΚΟ ΤΜΗΜΑ (ΑΤΕΛΙΕ)	2.563	7.891
9200400		Δ/ΝΣΗ ΕΘΝΟΥΣ-ΕΘΝΟΥΣ ΚΥΡΙΑΚΗΣ	5.009	15.168
9200401		ΑΘΛΗΤΙΚΟ ΤΜΗΜΑ	25.887	78.223
92004015		ΕΘΝΟΣΠΟΡ ΝΕΤ	1.230	4.594
9200402		ΤΗΛΕΟΠΤΙΚΟ-ΚΑΛΛ/ΚΟ ΤΜΗΜΑ 2002	17.604	56.254
9200403		ΤΜΗΜΑ ΑΡΧΕΙΟΥ	2.744	8.360
9200404		ΣΥΝΤΑΞΗ INTERNET(ΑΚΥΡ,ΓΙΑ 2002	0	0
9200405		ΤΜΗΜΑ ΣΥΝΤΑΞΗΣ ΘΕΣ/ΝΙΚΗΣ	4.260	13.016
9200406		ΤΜΗΜΑ ΔΙΟΡΘΩΣΗΣ ΕΘΝΟΥΣ-ΕΘΝ.ΚΥΡ	11.844	36.604
9200407		ΤΜΗΜΑ ΚΑΛΛΙΤΕΧΝΙΚΟ(ΑΚΥΡ.2002)	0	0
9200408		ΤΜΗΜΑ ΓΡΑΦΗΜΑΤΩΝ (ΑΚΥΡΟ)	0	0
9200409		ΤΜΗΜΑ ΦΩΤΟΓΡΑΦΩΝ	5.812	18.206
9200410		ΤΜΗΜΑ ΒΟΗΘ.ΠΡΟΣ.ΣΥΝΤΑΞΗΣ	2.401	7.808
9200411		ΤΜΗΜΑ ΣΥΝΤΑΞΗΣ ΕΘΝΟΥΣ	72.218	229.750
9200412		ΤΜΗΜΑ ΣΕΛΙΔ/ΣΗΣ ΕΘΝΟΥΣ-ΕΘΝ.ΚΥΡ	26.505	83.128
9200413		ΤΜ.ΠΑΗΚΤΡ/ΓΗΣ ΕΘΝΟΣ-ΕΘΝΟΣ ΚΥΡ.	4.225	13.500
9200421		ΤΜΗΜΑ ΣΥΝΤΑΞΗΣ ΕΘΝΟΥΣ ΚΥΡΙΑΚΗΣ	26.480	82.326
9200422		ΤΜΗΜΑ ΣΕΛ/ΣΗΣ ΕΘΝ.ΚΥΡ(ΑΚΥ.2002	0	0
9200423		ΕΞΟΔΑ ΠΑΡ. NEW GEN (ΑΚΥΡ.2002)	0	0
9200424		ΕΞΟΔΑ ΠΑΡ ΑΥΤΟ ΜΑΡΚΕΤ(ΑΚ 2002)	0	0
9200425		ΕΞΟΔΑ ΠΑΡΑΓ.ΕΡΓΑΣΙΑ-ΕΙΔ.ΕΚΔΟΣ.	3.534	10.782
9200426		ΕΞΟΔΑ ΠΑΡΑΓ.ΚΥΝΗΓΙ-9200800.4	0	0
9200427		ΟΔΗΓΟΣ ΓΙΑ ΤΗΝ ΠΟΛΗ(ΑΚΥΡ.2002)	0	0
9200428		ΑΤΕΛΙΕ ΕΘΝΟΥΣ-ΕΘΝΟΥΣ ΚΥΡΙΑΚΗΣ	6.257	19.373
9200431		ΕΞΟΔΑ ΠΑΡ.ΕΦ.ΠΡΩΙΝΗ-ΑΚΥΡ.2002	0	0
9200432		ΤΜΗΜΑ ΠΑΡΑΓΩΓΗΣ ΕΝΘ ΕΙΚΟΝΕΣ	9.830	35.288
9200433		ΤΜΗΜΑ ΕΙΔ.ΕΚΔΟΣΕΩΝ (9200436)	11.310	29.064
9200434		ΤΜΗΜ.ΣΥΝΤΑΞ.ΕΝΘ. ΕΘΝΟΣ ΑΟΥΤ	0	97
9200435		ΕΞΟΔΑ ΠΑΡΑΓ.ΕΝΘ "ΘΕΛΩ" ΠΕΜΠΤΗΣ	0	6.686
9200500		Δ/ΝΣΗ ΙΔΑΝΙΚΟ-ΜΕΝΟΥ	2.786	8.845
9200501		ΤΜΗΜ.ΣΕΛΙΔΟΠ.ΙΔΑΝ-ΜΕΝΟΥ-ΟΔ.ΑΓ.	4.015	13.163
9200502		ΤΜΗΜΑ ΣΥΝΤΑΞΗΣ ΙΔΑΝΙΚΟΥ	5.179	17.469
9200503		ΤΜΗΜΑ ΣΥΝΤΑΞΗΣ ΜΕΝΟΥ	352	1.602
9200505		ΤΜΗΜΑ ΣΥΝΤΑΞΗΣ WEDDING	642	1.373
9200506		ΤΜΗΜΑ ΣΕΛΙΔΟΠΟΙΗΣΗΣ WEDDING	764	2.371
9200600		ΤΜΗΜΑ ΣΥΝΤΑΞΗΣ ΣΙΝΕΜΑ	4.417	16.055
9200601		ΤΜΗΜΑ ΣΕΛΙΔΟΠΟΙΗΣΗΣ ΣΙΝΕΜΑ	1.487	4.634
9200701		ΥΠΟΣΤΗΡΙΞΗ ΠΑΡΑΓΩΓΗΣ	7.380	23.154

			Ιουν-02	Δεκ-02	
9200800	ΕΞΟΔΑ ΠΑΡΑΓ.ΕΚΔΟΣΕΩΝ ΚΥΝΟΛΟΓΙΑ		0	0	
92008001	ΕΞΟΔΑ ΠΑΡΑΓ.ΤΜ.ΠΕΡ.ΚΥΝΟΛΟΓΙΑΣ		566	575	
92008004	ΕΞΟΔΑ ΠΑΡΑΓ.ΚΥΝΗΓΙ		1.790	8.122	
92008011	ΕΞΟΔΑ ΣΕΛΙΔΟΠ.ΠΕΡΙΟΔ.ΚΥΝΟΛΟΓΙΑ		1.812	2.063	
92008014	ΕΞΟΔΑ ΣΕΛΙΔΟΠ.ΚΥΝΗΓΙ		0	3.150	
9200900	ΔΝΣΗ ΣΥΝΤ.ΑΘΛ.ΕΦΗΜ.-ΑΚΥΡΟ		1.035	1.035	
9200903	ΣΕΛΙΔ/ΣΗ ΑΘΛΗΤ.ΕΦΗΜ.-ΑΚΥΡΟ		204	204	
9200990	ΕΞΟΔΑ ΠΑΡΕΠ.ΥΠΗΡ.ΠΑΡΑΓ.ΔΡΑΣΤΗΡ	10.518	371.881,21	29.054	1.143.790,92
9201000	ΓΕΝΙΚΗ ΔΙΕΥΘΥΝΣΗ	10.098		39.525	
9201001	ΤΜΗΜΑ ΝΟΜΙΚΩΝ ΥΠΗΡΕΣΙΩΝ	1.337		4.533	
9201002	ΕΞΟΔΑ ΠΑΡΕΠΟΜΕΝΩΝ ΔΡΑΣΤ/ΤΩΝ	667		2.082	
9201003	ΒΟΗΘ.ΠΡΟΣΩΠΙΚΟ/ΟΔΗΓΟΙ	6.728		21.387	
9201004	ΤΜΗΜΑ ΠΡΟΣΩΠΙΚΟΥ (1.1.99)	4.276		13.517	
9201100	ΟΙΚΟΝΟΜΙΚΗ ΔΙΕΥΘΥΝΣΗ	3.610		11.502	
9201101	ΤΜΗΜΑ ΒΟΗΘ.ΠΡΟΣ/ΚΟΥ (31.12.98)	0		0	
9201102	ΤΜΗΜΑ ΛΟΓΙΣΤΗΡΙΟΥ	7.326		22.687	
9201103	ΟΙΚΟΝΟΜΙΚΟΣ ΠΡΟΓΡΑΜΜΑΤΙΣΜΟΣ	7.402		22.949	
9201104	ΤΜΗΜΑ ΠΡΟΣΩΠΙΚΟΥ(ΕΩΣ 31.12.98)	0		0	
9201105	ΤΜΗΜ.ΚΟΣΤΟΛΟΓΗΣΗΣ & ΠΡΟΫΠΟΛ/ΜΟΥ	2.681		8.379	
9201110	Δ/ΝΣΗ ΠΡΟΜΗΘΕΙΩΝ & LOGISTICS	4.504		13.882	
9201120	ΤΜΗΜΑ ΜΗΧΑΝ/ΣΗΣ	3.907		11.454	
9201125	ΤΜ.ΔΙΑΧ.ΠΡΟΣΦΟΡΩΝ(ΕΩΣ 31/12/00	0		0	
9201700	ΔΝΣΗ ΠΛ/ΚΗΣ-ΤΕΧΝ-ΠΑΡ.31/12/00	0		0	
9201702	ΜΗΧΑΝΟΓΡΑΦΗΣΗ (ΕΩΣ 31.12.98)	0		0	
9201703	ΔΝΣΗ ΠΛ/ΚΗΣ-ΤΕΧΝ-ΠΑΡ.& ΤΕΧΝ.ΥΠ	7.240	59.774,47	23.353	195.250,34
9203150	ΔΙΑΝΟΜΗ ΕΝΤΥΠΩΝ	4.926		16.279	
9203250	Δ/ΝΣΗ ΠΩΛΗΣΕΩΝ ΕΘΝΟΥΣ-ΕΘΝ.ΚΥΡ.	21.284		77.905	
9203251	ΤΜΗΜΑ ΠΩΛ.ΕΘΝ-ΕΘΝ.ΚΥΡ.31/12/00	0		0	
9203252	ΤΜΗΜΑ ΠΩΛΗΣΕΩΝ ΙΔΑΝΙΚΟ ΣΠΙΤΙ	6.741		20.545	
9203253	ΤΜΗΜΑ ΠΩΛΗΣΕΩΝ ΜΕΝΟΥ	0		0	
9203255	ΤΜΗΜΑ ΠΩΛΗΣΕΩΝ ΣΙΝΕΜΑ	593		1.776	
9203256	ΤΜΗΜΑ ΠΩΛΗΣΕΩΝ ΕΡΓΟΣΤΑΣΙΟΥ	1.250		3.819	
9203258	ΤΜΗΜΑ ΠΩΛ.ΘΕΣ/ΚΗΣ-9203250 (02)	0		0	
9203259	ΠΡΟΒΟΛΗ-ΠΡΟΩΘ.ΕΝΤ.& ΕΠΙΚΝ.ΔΙΑΓ	4.950		18.570	
9203270	ΤΜΗΜΑ ΠΩΛΗΣΕΩΝ ΕΚΔΟΣ.ΚΥΝΟΛΟΓΙΑ	355		355	
92032704	ΕΞΟΔΑ ΠΩΛΗΣΕΩΝ ΚΥΝΗΓΙ	0	40.099,09	712	139.960,66
ΣΥΝΟΛΑ ΛΟΓΑΡΙΑΣΜΟΥ		471.755	471.754,77	1.479.002	1.479.001,92
ΛΟΓΑΡΙΑΣΜΟΣ	60.00.05	ΑΠΟΔΟΧΕΣ ΑΣΘΕΝΕΙΑΣ			
9200200	Δ/ΝΣΗ ΕΡΓΟΣΤΑΣΙΟΥ	142		142	
9200201	ΤΜΗΜΑ ΟΡΓΑΝΩΣΗΣ ΠΑΡΑΓΩΓΗΣ	28		28	
9200202	ΤΜ.ΔΙΑΧΕΙΡΗΣΗΣ ΑΠΟΘΗΚΩΝ ΧΑΛΑΝΔ	0		30	
9200203	ΤΜΗΜΑ ΕΡΓΟΣΤ. UNISET	1.549		3.331	
9200204	ΤΜΗΜΑ ΕΡΓΟΣΤΑΣΙΟΥ LITHOMAN	0		0	
9200205	ΤΜΗΜΑ ΕΡΓΟΣΤΑΣΙΟΥ POLYMAN	1.170		1.170	
9200208	ΤΜΗΜΑ ΦΩΤΟΜΕΤΑΦΟΡΕΙΟΥ	0		488	
9200210	ΤΜΗΜΑ ΕΡΓΟΣΤΑΣΙΟΥ UNIMAN	0		0	
9200212	ΕΞΟΔΑ ΠΑΡΑΓΩΓΗΣ ΕΝΘΕΣΗΣ	0		411	
9200213	ΔΙΑΧΕΙΡΗΣΗ ΑΠΟΘΗΚΩΝ ΜΕΚ	0		0	
9200300	ΔΝΣΗ ΕΡΓΑΣΤ.ΓΡΑΦ.ΤΕΧΝΩΝ	0		49	
9200304	ΤΜΗΜΑ ΣΕΛΙΔΟΠΟΙΗΣΗΣ ΤΡΙΤΩΝ	800		992	
9200305	ΤΜΗΜΑ ΕΠΕΞ/ΣΙΑΣ ΧΡΩΜΑΤΟΣ-ΕΙΚΟΝ	1.047		1.047	
9200307	ΤΜΗΜΑ ΕΞΟΔΟΥ	0		0	
9200308	ΤΜΗΜΑ ΜΟΝΤΑΖ	307		307	
9200309	ΔΗΜΙΟΥΡΓΙΚΟ ΤΜΗΜΑ (ΑΤΕΛΙΕ)	1.120		1.208	
9200400	Δ/ΝΣΗ ΕΘΝΟΥΣ-ΕΘΝΟΥΣ ΚΥΡΙΑΚΗΣ	53		53	
92004015	ΕΘΝΟΣΠΟΡ ΝΕΤ	88		88	
9200402	ΤΗΛΕΟΠΤΙΚΟ-ΚΑΛΛ/ΚΟ ΤΜΗΜΑ 2002	302		302	
9200403	ΤΜΗΜΑ ΑΡΧΕΙΟΥ	76		76	
9200405	ΤΜΗΜΑ ΣΥΝΤΑΞΗΣ ΘΕΣ/ΝΙΚΗΣ	121		121	
9200406	ΤΜΗΜΑ ΔΙΟΡΘΩΣΗΣ ΕΘΝΟΥΣ-ΕΘΝ.ΚΥΡ	344		344	
9200408	ΤΜΗΜΑ ΓΡΑΦΗΜΑΤΩΝ (ΑΚΥΡΟ)	0		0	
9200409	ΤΜΗΜΑ ΦΩΤΟΓΡΑΦΩΝ	113		113	
9200410	ΤΜΗΜΑ ΒΟΗΘ.ΠΡΟΣ.ΣΥΝΤΑΞΗΣ	20		509	

		Ιουν-02	Δεκ-02
9200411	ΤΜΗΜΑ ΣΥΝΤΑΞΗΣ ΕΘΝΟΥΣ	4.832	6.119
9200412	ΤΜΗΜΑ ΣΕΛΙΔ/ΣΗΣ ΕΘΝΟΥΣ-ΕΘΝ ΚΥΡ	4.244	5.904
9200413	ΤΜ.ΠΑΗΚΤΡ/ΓΗΣ ΕΘΝΟΣ-ΕΘΝΟΣ ΚΥΡ.	583	663
9200421	ΤΜΗΜΑ ΣΥΝΤΑΞΗΣ ΕΘΝΟΥΣ ΚΥΡΙΑΚΗΣ	93	93
9200422	ΤΜΗΜΑ ΣΕΛ/ΣΗΣ ΕΘΝ.ΚΥΡ(ΑΚΥ.2002	0	0
9200423	ΕΞΟΔΑ ΠΑΡ.ΝΕΥ ΓΕΝ (ΑΚΥΡ.2002)	0	0
9200425	ΕΞΟΔΑ ΠΑΡΑΓ.ΕΡΓΑΣΙΑ-ΕΙΔ.ΕΚΔΟΣ.	704	7.839
9200428	ΑΤΕΛΙΕ ΕΘΝΟΥΣ-ΕΘΝΟΥΣ ΚΥΡΙΑΚΗΣ	99	99
9200432	ΤΜΗΜΑ ΠΑΡΑΓΩΓΗΣ ΕΝΘ.ΕΙΚΟΝΕΣ	0	303
9200501	ΤΜΗΜ.ΣΕΛΙΔΟΠ.ΙΔΑΝ-ΜΕΝΟΥ-ΟΔ.ΑΓ.	0	0
9200502	ΤΜΗΜΑ ΣΥΝΤΑΞΗΣ ΙΔΑΝΙΚΟΥ	479	919
9200601	ΤΜΗΜΑ ΣΕΛΙΔΟΠΟΙΗΣΗΣ ΣΙΝΕΜΑ	0	0
9200701	ΥΠΟΣΤΗΡΙΞΗ ΠΑΡΑΓΩΓΗΣ	596	596
9200800	ΕΞΟΔΑ ΠΑΡΑΓ.ΕΚΔΟΣΕΩΝ ΚΥΝΟΛΟΓΙΑ	0	0
92008001	ΕΞΟΔΑ ΠΑΡΑΓ.ΤΜ.ΠΕΡ.ΚΥΝΟΛΟΓΙΑΣ	65	65
9200990	ΕΞΟΔΑ ΠΑΡΕΠ.ΥΠΗΡ.ΠΑΡΑΓ.ΔΡΑΣΤΗΡ	128	128
9201000	ΓΕΝΙΚΗ ΔΙΕΥΘ/ΝΣΗ	0	927
9201002	ΕΞΟΔΑ ΠΑΡΕΠΟΜΕΝΩΝ ΔΡΑΣΤ/ΤΩΝ	0	0
9201003	ΒΟΗΘ.ΠΡΟΣΩΠΙΚΟ/ΟΔΗΓΟΙ	589	589
9201004	ΤΜΗΜΑ ΠΡΟΣΩΠΙΚΟΥ (1.1.99)	0	0
9201100	ΟΙΚΟΝΟΜΙΚΗ ΔΙΕΥΘΥΝΣΗ	0	626
9201101	ΤΜΗΜΑ ΒΟΗΘ.ΠΡΟΣ/ΚΟΥ (31.12.98)	0	0
9201102	ΤΜΗΜΑ ΛΟΓΙΣΤΗΡΙΟΥ	0	436
9201103	ΟΙΚΟΝΟΜΙΚΟΣ ΠΡΟΓΡΑΜΜΑΤΙΣΜΟΣ	2.539	3.001
9201110	Δ/ΝΣΗ ΠΡΟΜΗΘΕΙΩΝ & LOGISTICS	344	344
9201120	ΤΜΗΜΑ ΜΗΧΑΝ/ΣΗΣ	0	0
9201125	ΤΜ.ΔΙΑΧ.ΠΡΟΣΦΟΡΩΝ(ΕΩΣ 31/12/00	0	0
9201700	Δ/ΝΣΗ ΠΛ/ΚΗΣ-ΤΕΧΝ-ΠΑΡ.31/12/00	0	0
9201702	ΜΗΧΑΝΟΓΡΑΦΗΣΗ (ΕΩΣ 31.12.98)	0	0
9201703	Δ/ΝΣΗ ΠΛ/ΚΗΣ-ΤΕΧΝ-ΠΑΡ.& ΤΕΧΝ.ΥΠ	0	167
9203150	ΔΙΑΝΟΜΗ ΕΝΤΥΠΩΝ	0	63
9203250	Δ/ΝΣΗ ΠΩΛΗΣΕΩΝ ΕΘΝΟΥΣ-ΕΘΝ.ΚΥΡ.	1.368	3.135
9203251	ΤΜΗΜΑ ΠΩΛ.ΕΘΝ-ΕΘΝ.ΚΥΡ.31/12/00	0	0
9203252	ΤΜΗΜΑ ΠΩΛΗΣΕΩΝ ΙΔΑΝΙΚΟ ΣΠΙΤΙ	568	915
9203256	ΤΜΗΜΑ ΠΩΛΗΣΕΩΝ ΕΡΓΟΣΤΑΣΙΟΥ	0	0
9203259	ΠΡΟΒΟΛΗ-ΠΡΟΩΘ.ΕΝΤ.& ΕΠΙΚΝ.ΔΙΑΓ	399	1.483
ΣΥΝΟΛΑ ΛΟΓΑΡΙΑΣΜΟΥ		24.911	24.910,80
			45.224
			45.223,96
ΛΟΓΑΡΙΑΣΜΟΣ	60.00.06	ΑΠΟΔΟΧΕΣ ΚΑΝΟΝΙΚΗΣ ΑΔΕΙΑΣ	
9200200	Δ/ΝΣΗ ΕΡΓΟΣΤΑΣΙΟΥ	396	3.985
9200201	ΤΜΗΜΑ ΟΡΓΑΝΩΣΗΣ ΠΑΡΑΓΩΓΗΣ	160	1.994
9200202	ΤΜ.ΔΙΑΧΕΙΡΗΣΗΣ ΑΠΟΘΗΚΩΝ ΧΑΛΑΝΔ	1.118	7.450
9200203	ΤΜΗΜΑ ΕΡΓΟΣΤ. UNISET	1.164	32.976
9200204	ΤΜΗΜΑ ΕΡΓΟΣΤΑΣΙΟΥ LITHOMAN	0	0
9200205	ΤΜΗΜΑ ΕΡΓΟΣΤΑΣΙΟΥ POLYMAN	1.116	16.525
9200208	ΤΜΗΜΑ ΦΩΤΟΜΕΤΑΦΟΡΕΙΟΥ	0	7.166
9200210	ΤΜΗΜΑ ΕΡΓΟΣΤΑΣΙΟΥ UNIMAN	0	0
9200212	ΕΞΟΔΑ ΠΑΡΑΓΩΓΗΣ ΕΝΘΕΣΗΣ	296	369
9200213	ΔΙΑΧΕΙΡΗΣΗ ΑΠΟΘΗΚΩΝ ΜΕΚ	0	742
9200300	Δ/ΝΣΗ ΕΡΓΑΣΤ.ΓΡΑΦ.ΤΕΧΝΩΝ	510	3.348
9200304	ΤΜΗΜΑ ΣΕΛΙΔΟΠΟΙΗΣΗΣ ΤΡΙΤΩΝ	1.982	6.161
9200305	ΤΜΗΜΑ ΕΠΕΞ/ΣΙΑΣ ΧΡΩΜΑΤΟΣ-ΕΙΚΟΝ	3.368	24.579
9200307	ΤΜΗΜΑ ΕΞΟΔΟΥ	1.229	7.298
9200308	ΤΜΗΜΑ ΜΟΝΤΑΖ	25	10.195
9200309	ΔΗΜΙΟΥΡΓΙΚΟ ΤΜΗΜΑ (ΑΤΕΛΙΕ)	511	4.485
9200400	Δ/ΝΣΗ ΕΘΝΟΥΣ-ΕΘΝΟΥΣ ΚΥΡΙΑΚΗΣ	0	6.254
9200401	ΑΘΛΗΤΙΚΟ ΤΜΗΜΑ	2.386	37.420
92004015	ΕΘΝΟΣΠΟΡ ΝΕΤ	0	1.119
9200402	ΤΗΛΕΟΠΤΙΚΟ-ΚΑΛΛ/ΚΟ ΤΜΗΜΑ 2002	569	34.749
9200403	ΤΜΗΜΑ ΑΡΧΕΙΟΥ	74	4.088
9200404	ΣΥΝΤΑΞΗ INTERNET(ΑΚΥΡ.ΓΙΑ 2002	0	0
9200405	ΤΜΗΜΑ ΣΥΝΤΑΞΗΣ ΘΕΣ/ΝΙΚΗΣ	189	5.877
9200406	ΤΜΗΜΑ ΔΙΟΡΘΩΣΗΣ ΕΘΝΟΥΣ-ΕΘΝ.ΚΥΡ	5.923	23.218
9200407	ΤΜΗΜΑ ΚΑΛΛΙΤΕΧΝΙΚΟ(ΑΚΥΡ.2002)	0	0

			Ιουν-02	Δεκ-02	
9200408		ΤΜΗΜΑ ΓΡΑΦΗΜΑΤΩΝ (ΑΚΥΡΟ)	0	0	
9200409		ΤΜΗΜΑ ΦΩΤΟΓΡΑΦΩΝ	0	9.724	
9200410		ΤΜΗΜΑ ΒΟΗΘ.ΠΡΟΣ.ΣΥΝΤΑΞΗΣ	534	4.193	
9200411		ΤΜΗΜΑ ΣΥΝΤΑΞΗΣ ΕΘΝΟΥΣ	9.531	114.895	
9200412		ΤΜΗΜΑ ΣΕΛΙΔ/ΣΗΣ ΕΘΝΟΥΣ-ΕΘΝ.ΚΥΡ	8.589	43.843	
9200413		ΤΜ.ΠΑΗΚΤΡ/ΓΗΣ ΕΘΝΟΣ-ΕΘΝΟΣ ΚΥΡ.	1.134	5.914	
9200421		ΤΜΗΜΑ ΣΥΝΤΑΞΗΣ ΕΘΝΟΥΣ ΚΥΡΙΑΚΗΣ	2.080	27.192	
9200422		ΤΜΗΜΑ ΣΕΛ/ΣΗΣ ΕΘΝ.ΚΥΡ(ΑΚΥ.2002	0	0	
9200423		ΕΞΟΔΑ ΠΑΡ.ΝΕΥ ΓΕΝ (ΑΚΥΡ.2002)	0	0	
9200424		ΕΞΟΔΑ ΠΑΡ.ΑΥΤΟ ΜΑΡΚΕΤ(ΑΚ.2002)	0	0	
9200426		ΕΞΟΔΑ ΠΑΡΑΓ.ΚΥΝΗΓΙ-9200800.4	0	0	
9200427		ΟΔΗΓΟΣ ΓΙΑ ΤΗΝ ΠΟΛΗ(ΑΚΥΡ.2002)	0	0	
9200428		ΑΤΕΛΙΕ ΕΘΝΟΥΣ-ΕΘΝΟΥΣ ΚΥΡΙΑΚΗΣ	2.414	11.814	
9200431		ΕΞΟΔΑ ΠΑΡ.ΕΦ.ΠΡΩΙΝΗ-ΑΚΥΡ.2002	0	0	
9200432		ΤΜΗΜΑ ΠΑΡΑΓΩΓΗΣ ΕΝΘ.ΕΙΚΟΝΕΣ	0	9.393	
9200433		ΤΜΗΜΑ ΕΙΔ.ΕΚΔΟΣΕΩΝ (9200436)	3.786	13.472	
9200500		Δ/ΝΣΗ ΙΔΑΝΙΚΟ-ΜΕΝΟΥ	1.191	5.428	
9200501		ΤΜΗΜ.ΣΕΛΙΔΟΠ.ΙΔΑΝ-ΜΕΝΟΥ-ΟΔ.ΑΓ.	1.114	6.922	
9200502		ΤΜΗΜΑ ΣΥΝΤΑΞΗΣ ΙΔΑΝΙΚΟΥ	1.360	9.123	
9200503		ΤΜΗΜΑ ΣΥΝΤΑΞΗΣ ΜΕΝΟΥ	108	618	
9200505		ΤΜΗΜΑ ΣΥΝΤΑΞΗΣ WEDDING	99	802	
9200506		ΤΜΗΜΑ ΣΕΛΙΔΟΠΟΙΗΣΗΣ WEDDING	121	1.396	
9200600		ΤΜΗΜΑ ΣΥΝΤΑΞΗΣ ΣΙΝΕΜΑ	0	7.550	
9200601		ΤΜΗΜΑ ΣΕΛΙΔΟΠΟΙΗΣΗΣ ΣΙΝΕΜΑ	0	2.842	
9200701		ΥΠΟΣΤΗΡΙΞΗ ΠΑΡΑΓΩΓΗΣ	1.302	9.394	
92008001		ΕΞΟΔΑ ΠΑΡΑΓ.ΤΜ.ΠΕΡ.ΚΥΝΟΛΟΓΙΑΣ	0	883	
92008004		ΕΞΟΔΑ ΠΑΡΑΓ.ΚΥΝΗΓΙ	0	2.466	
92008011		ΕΞΟΔΑ ΣΕΛΙΔΟΠ.ΠΕΡΙΟΔ.ΚΥΝΟΛΟΓΙΑ	172	683	
92008014		ΕΞΟΔΑ ΣΕΛΙΔΟΠ.ΚΥΝΗΓΙ	0	560	
9200990		ΕΞΟΔΑ ΠΑΡΕΠ.ΥΠΗΡ.ΠΑΡΑΓ.ΔΡΑΣΤΗΡ	661	5.904	535.006,92
9201000		ΓΕΝΙΚΗ ΔΙΕΥΘ/ΝΣΗ	2.970	21.630	
9201001		ΤΜΗΜΑ ΝΟΜΙΚΩΝ ΥΠΗΡΕΣΙΩΝ	176	1.210	
9201002		ΕΞΟΔΑ ΠΑΡΕΠΟΜΕΝΩΝ ΔΡΑΣΤ/ΤΩΝ	0	0	
9201003		ΒΟΗΘ.ΠΡΟΣΩΠΙΚΟ/ΟΔΗΓΟΙ	1.404	12.477	
9201004		ΤΜΗΜΑ ΠΡΟΣΩΠΙΚΟΥ (1.1.99)	1.440	8.069	
9201100		ΟΙΚΟΝΟΜΙΚΗ ΔΙΕΥΘΥΝΣΗ	87	5.961	
9201101		ΤΜΗΜΑ ΒΟΗΘ.ΠΡΟΣ/ΚΟΥ (31.12.98)	0	0	
9201102		ΤΜΗΜΑ ΛΟΓΙΣΤΗΡΙΟΥ	1.525	15.004	
9201103		ΟΙΚΟΝΟΜΙΚΟΣ ΠΡΟΓΡΑΜΜΑΤΙΣΜΟΣ	1.764	15.457	
9201104		ΤΜΗΜΑ ΠΡΟΣΩΠΙΚΟΥ(ΕΩΣ 31.12.98)	0	0	
9201105		ΤΜΗΜ.ΚΟΣΤΟΛΟΓΗΣΗΣ &ΠΡΟΥΠΟΛ/ΜΟΥ	50	4.010	
9201110		Δ/ΝΣΗ ΠΡΟΜΗΘΕΙΩΝ & LOGISTICS	482	8.397	
9201120		ΤΜΗΜΑ ΜΗΧΑΝ/ΣΗΣ	257	5.512	
9201125		ΤΜ.ΔΙΑΧ.ΠΡΟΣΦΟΡΩΝ(ΕΩΣ 31/12/00	0	0	
9201700		Δ/ΝΣΗ ΠΛ/ΚΗΣ-ΤΕΧΝ-ΠΑΡ.31/12/00	0	0	
9201702		ΜΗΧΑΝΟΓΡΑΦΗΣΗ (ΕΩΣ 31.12.98)	0	0	
9201703		Δ/ΝΣΗ ΠΛ/ΚΗΣ-ΤΕΧΝ-ΠΑΡ. & ΤΕΧΝ.ΥΠ	1.946	13.060	110.784,78
9203150		ΔΙΑΝΟΜΗ ΕΝΤΥΠΩΝ	547	6.913	
9203250		Δ/ΝΣΗ ΠΩΛΗΣΕΩΝ ΕΘΝΟΥΣ-ΕΘΝ.ΚΥΡ.	4.432	29.700	
9203251		ΤΜΗΜΑ ΠΩΛ.ΕΘΝ-ΕΘΝ.ΚΥΡ.31/12/00	0	0	
9203252		ΤΜΗΜΑ ΠΩΛΗΣΕΩΝ ΙΔΑΝΙΚΟ ΣΠΙΤΙ	2.473	11.004	
9203255		ΤΜΗΜΑ ΠΩΛΗΣΕΩΝ ΣΙΝΕΜΑ	291	1.456	
9203256		ΤΜΗΜΑ ΠΩΛΗΣΕΩΝ ΕΡΓΟΣΤΑΣΙΟΥ	227	2.048	
9203258		ΤΜΗΜΑ ΠΩΛ.ΘΕΣ/ΚΗΣ-9203250 (02)	0	0	
9203259		ΠΡΟΒΟΛΗ-ΠΡΟΩΘ.ΕΝΤ. & ΕΠΙΚΝ.ΔΙΑΓ	2.286	8.576	59.695,93
ΣΥΝΟΛΑ ΛΟΓΑΡΙΑΣΜΟΥ			77.568	775.679,99	705.487,63
ΛΟΓΑΡΙΑΣΜΟΣ	60.00.07	ΕΠΙΔΟΜΑΤΑ ΚΑΝΟΝΙΚΗΣ ΑΔΕΙΑ			
9200200		Δ/ΝΣΗ ΕΡΓΟΣΤΑΣΙΟΥ	14.230	14.249	
9200201		ΤΜΗΜΑ ΟΡΓΑΝΩΣΗΣ ΠΑΡΑΓΩΓΗΣ	2.023	2.023	
9200202		ΤΜ.ΔΙΑΧΕΙΡΗΣΗΣ ΑΠΟΘΗΚΩΝ ΧΑΛΛΑΝΔ	6.952	6.952	
9200203		ΤΜΗΜΑ ΕΡΓΟΣΤ. UNISET	48.128	48.334	
9200204		ΤΜΗΜΑ ΕΡΓΟΣΤΑΣΙΟΥ LITHOMAN	0	0	
9200205		ΤΜΗΜΑ ΕΡΓΟΣΤΑΣΙΟΥ POLYMAN	28.781	28.820	

		Ιουν-02	Δεκ-02
9200208	ΤΜΗΜΑ ΦΩΤΟΜΕΤΑΦΟΡΕΙΟΥ	8.069	8.110
9200210	ΤΜΗΜΑ ΕΡΓΟΣΤΑΣΙΟΥ UNIMAN	0	0
9200212	ΕΞΟΔΑ ΠΑΡΑΓΩΓΗΣ ΕΝΘΕΣΗΣ	2.951	2.980
9200213	ΔΙΑΧΕΙΡΗΣΗ ΑΠΟΘΗΚΩΝ ΜΕΚ	580	580
9200300	ΔΝΣΗ ΕΡΓΑΣΤ.ΓΡΑΦ.ΤΕΧΝΩΝ	4.337	4.337
9200304	ΤΜΗΜΑ ΣΕΛΙΔΟΠΟΙΗΣΗΣ ΤΡΙΤΩΝ	4.250	4.250
9200305	ΤΜΗΜΑ ΕΠΕΞ/ΣΙΑΣ ΧΡΩΜΑΤΟΣ-ΕΙΚΟΝ	25.677	25.714
9200307	ΤΜΗΜΑ ΕΞΟΔΟΥ	5.202	5.204
9200308	ΤΜΗΜΑ ΜΟΝΤΑΖ	12.048	12.115
9200309	ΔΗΜΙΟΥΡΓΙΚΟ ΤΜΗΜΑ (ΑΤΕΛΙΕ)	2.519	2.519
9200400	Δ/ΝΣΗ ΕΘΝΟΥΣ-ΕΘΝΟΥΣ ΚΥΡΙΑΚΗΣ	4.791	4.791
9200401	ΑΘΛΗΤΙΚΟ ΤΜΗΜΑ	24.784	25.151
92004015	ΕΘΝΟΣΠΟΡ ΝΕΤ	971	1.118
9200402	ΤΗΛΕΟΠΤΙΚΟ-ΚΑΛΛ/ΚΟ ΤΜΗΜΑ 2002	17.411	17.411
9200403	ΤΜΗΜΑ ΑΡΧΕΙΟΥ	2.642	2.642
9200405	ΤΜΗΜΑ ΣΥΝΤΑΞΗΣ ΘΕΣ/ΝΙΚΗΣ	4.063	4.063
9200406	ΤΜΗΜΑ ΔΙΟΡΘΩΣΗΣ ΕΘΝΟΥΣ-ΕΘΝ.ΚΥΡ	11.419	11.479
9200407	ΤΜΗΜΑ ΚΑΛΛΙΤΕΧΝΙΚΟ(ΑΚΥΡ.2002)	0	0
9200408	ΤΜΗΜΑ ΓΡΑΦΗΜΑΤΩΝ (ΑΚΥΡΟ)	0	0
9200409	ΤΜΗΜΑ ΦΩΤΟΓΡΑΦΩΝ	5.697	5.697
9200410	ΤΜΗΜΑ ΒΟΗΘ.ΠΡΟΣ.ΣΥΝΤΑΞΗΣ	2.394	2.394
9200411	ΤΜΗΜΑ ΣΥΝΤΑΞΗΣ ΕΘΝΟΥΣ	68.164	68.911
9200412	ΤΜΗΜΑ ΣΕΛΙΔ/ΣΗΣ ΕΘΝΟΥΣ-ΕΘΝ.ΚΥΡ	26.534	26.534
9200413	ΤΜ.ΠΑΛΗΚΤΡ/ΓΗΣ ΕΘΝΟΣ-ΕΘΝΟΣ ΚΥΡ.	4.647	4.650
9200421	ΤΜΗΜΑ ΣΥΝΤΑΞΗΣ ΕΘΝΟΥΣ ΚΥΡΙΑΚΗΣ	24.473	26.214
9200422	ΤΜΗΜΑ ΣΕΛ/ΣΗΣ ΕΘΝ.ΚΥΡ(ΑΚΥ.2002	0	0
9200423	ΕΞΟΔΑ ΠΑΡ.ΝΕΥ ΓΕΝ (ΑΚΥΡ.2002)	0	0
9200424	ΕΞΟΔΑ ΠΑΡ.ΑΥΤΟ ΜΑΡΚΕΤ(ΑΚ.2002)	0	0
9200425	ΕΞΟΔΑ ΠΑΡΑΓ.ΕΡΓΑΣΙΑ-ΕΙΔ.ΕΚΔΟΣ.	3.251	3.391
9200426	ΕΞΟΔΑ ΠΑΡΑΓ.ΚΥΝΗΓΙ-9200800.4	0	0
9200427	ΟΔΗΓΟΣ ΓΙΑ ΤΗΝ ΠΟΛΗ(ΑΚΥΡ.2002)	0	0
9200428	ΑΤΕΛΙΕ ΕΘΝΟΥΣ-ΕΘΝΟΥΣ ΚΥΡΙΑΚΗΣ	9.304	9.333
9200431	ΕΞΟΔΑ ΠΑΡ.ΕΦ.ΠΡΩΙΝΗ-ΑΚΥΡ.2002	0	0
9200432	ΤΜΗΜΑ ΠΑΡΑΓΩΓΗΣ ΕΝΘ.ΕΙΚΟΝΕΣ	1.571	11.799
9200433	ΤΜΗΜΑ ΕΙΔ.ΕΚΔΟΣΕΩΝ (9200436)	11.435	11.435
9200500	Δ/ΝΣΗ ΙΔΑΝΙΚΟ-ΜΕΝΟΥ	2.696	2.696
9200501	ΤΜΗΜ.ΣΕΛΙΔΟΠ.ΙΔΑΝ-ΜΕΝΟΥ-ΟΔ.ΑΓ.	4.092	4.092
9200502	ΤΜΗΜΑ ΣΥΝΤΑΞΗΣ ΙΔΑΝΙΚΟΥ	5.444	6.192
9200503	ΤΜΗΜΑ ΣΥΝΤΑΞΗΣ ΜΕΝΟΥ	337	337
9200505	ΤΜΗΜΑ ΣΥΝΤΑΞΗΣ WEDDING	0	323
9200506	ΤΜΗΜΑ ΣΕΛΙΔΟΠΟΙΗΣΗΣ WEDDING	758	758
9200600	ΤΜΗΜΑ ΣΥΝΤΑΞΗΣ ΣΙΝΕΜΑ	4.504	4.504
9200601	ΤΜΗΜΑ ΣΕΛΙΔΟΠΟΙΗΣΗΣ ΣΙΝΕΜΑ	1.428	1.428
9200701	ΥΠΟΣΤΗΡΙΞΗ ΠΑΡΑΓΩΓΗΣ	7.184	7.553
92008001	ΕΞΟΔΑ ΠΑΡΑΓ.ΤΜ.ΠΕΡ.ΚΥΝΟΛΟΓΙΑΣ	1.057	1.057
92008004	ΕΞΟΔΑ ΠΑΡΑΓ.ΚΥΝΗΓΙ	1.696	1.696
92008011	ΕΞΟΔΑ ΣΕΛΙΔΟΠ.ΠΕΡΙΟΔ.ΚΥΝΟΛΟΓΙΑ	1.769	1.769
9200990	ΕΞΟΔΑ ΠΑΡΕΠ.ΥΠΗΡ.ΠΑΡΑΓ.ΔΡΑΣΤΗΡ	11.015	431.280,07
9201000	ΓΕΝΙΚΗ ΔΙΕΥΘ/ΝΣΗ	9.694	9.694
9201001	ΤΜΗΜΑ ΝΟΜΙΚΩΝ ΥΠΗΡΕΣΙΩΝ	1.384	1.384
9201002	ΕΞΟΔΑ ΠΑΡΕΠΟΜΕΝΩΝ ΔΡΑΣΤ/ΤΩΝ	640	640
9201003	ΒΟΗΘ.ΠΡΟΣΩΠΙΚΟ/ΟΔΗΓΟΙ	6.602	6.706
9201004	ΤΜΗΜΑ ΠΡΟΣΩΠΙΚΟΥ (1.1.99)	4.132	4.132
9201100	ΟΙΚΟΝΟΜΙΚΗ ΔΙΕΥΘΥΝΣΗ	2.929	3.648
9201101	ΤΜΗΜΑ ΒΟΗΘ.ΠΡΟΣ/ΚΟΥ (31.12.98)	0	0
9201102	ΤΜΗΜΑ ΛΟΓΙΣΤΗΡΙΟΥ	7.099	7.099
9201103	ΟΙΚΟΝΟΜΙΚΟΣ ΠΡΟΓΡΑΜΜΑΤΙΣΜΟΣ	7.167	7.167
9201104	ΤΜΗΜΑ ΠΡΟΣΩΠΙΚΟΥ(ΕΩΣ 31.12.98)	0	0
9201105	ΤΜΗΜ.ΚΟΣΤΟΛΟΓΗΣΗΣ &ΠΡΟΥΠΟΛ/ΜΟΥ	2.574	2.574
9201110	Δ/ΝΣΗ ΠΡΟΜΗΘΕΙΩΝ & LOGISTICS	4.345	4.345
9201120	ΤΜΗΜΑ ΜΗΧΑΝ/ΣΗΣ	4.003	4.003
9201125	ΤΜ.ΔΙΑΧ.ΠΡΟΣΦΟΡΩΝ(ΕΩΣ 31/12/00	0	0
9201700	ΔΝΣΗ ΠΛΚΗΣ-ΤΕΧΝ-ΠΑΡ.31/12/00	0	0
9201702	ΜΗΧΑΝΟΓΡΑΦΗΣΗ (ΕΩΣ 31.12.98)	0	0

			Ιουν-02	Δεκ-02	
9201703		ΔΝΣΗ ΠΛ/ΚΗΣ-ΤΕΧΝ-ΠΑΡ.& ΤΕΧΝ.ΥΠ	6.925	57.493,98	7.169 58.560,95
9203150		ΔΙΑΝΟΜΗ ΕΝΤΥΠΩΝ	4.344		4.344
9203250		Δ/ΝΣΗ ΠΩΛΗΣΕΩΝ ΕΘΝΟΥΣ-ΕΘΝ.ΚΥΡ.	20.660		22.862
9203251		ΤΜΗΜΑ ΠΩΛ.ΕΘΝ-ΕΘΝ.ΚΥΡ.31/12/00	0		0
9203252		ΤΜΗΜΑ ΠΩΛΗΣΕΩΝ ΙΔΑΝΙΚΟ ΣΠΙΤΙ	6.521		6.521
9203255		ΤΜΗΜΑ ΠΩΛΗΣΕΩΝ ΣΙΝΕΜΑ	910		910
9203256		ΤΜΗΜΑ ΠΩΛΗΣΕΩΝ ΕΡΓΟΣΤΑΣΙΟΥ	1.200		1.200
9203258		ΤΜΗΜΑ ΠΩΛ.ΘΕΣ/ΚΗΣ-9203250 (02)	0		0
9203259		ΠΡΟΒΟΛΗ-ΠΡΟΩΘ.ΕΝΤ.& ΕΠΙΚΗΝ.ΔΙΑΓ	4.332	37.967,13	4.332 40.169,21
ΣΥΝΟΛΑ ΛΟΓΑΡΙΑΣΜΟΥ			526.741	526.741,18	545.351 545.351,01
ΛΟΓΑΡΙΑΣΜΟΣ	60.00.08	ΑΠΟΖΗΜΙΩΣΕΙΣ ΜΗ ΧΟΡΗΓΟΥΜΕΝΩΝ ΑΔΕΙΩΝ			
9200200		Δ/ΝΣΗ ΕΡΓΟΣΤΑΣΙΟΥ	2.328		4.551
9200201		ΤΜΗΜΑ ΟΡΓΑΝΩΣΗΣ ΠΑΡΑΓΩΓΗΣ	0		0
9200202		ΤΜ.ΔΙΑΧΕΙΡΗΣΗΣ ΑΠΟΘΗΚΩΝ ΧΑΛΛΑΝΔ	3.749		3.749
9200203		ΤΜΗΜΑ ΕΡΓΟΣΤ. UNISET	7.832		14.403
9200204		ΤΜΗΜΑ ΕΡΓΟΣΤΑΣΙΟΥ LITHOMAN	0		0
9200205		ΤΜΗΜΑ ΕΡΓΟΣΤΑΣΙΟΥ POLYMAN	11.406		12.667
9200208		ΤΜΗΜΑ ΦΩΤΟΜΕΤΑΦΟΡΕΙΟΥ	974		974
9200212		ΕΞΟΔΑ ΠΑΡΑΓΩΓΗΣ ΕΝΘΕΣΗΣ	0		793
9200213		ΔΙΑΧΕΙΡΗΣΗ ΑΠΟΘΗΚΩΝ ΜΕΚ	0		0
9200300		ΔΝΣΗ ΕΡΓΑΣΤ.ΓΡΑΦ.ΤΕΧΝΩΝ	0		0
9200304		ΤΜΗΜΑ ΣΕΛΙΔΟΠΟΙΗΣΗΣ ΤΡΙΤΩΝ	0		0
9200305		ΤΜΗΜΑ ΕΠΕΞ/ΣΙΑΣ ΧΡΩΜΑΤΟΣ-ΕΙΚΟΝ	2.429		2.429
9200307		ΤΜΗΜΑ ΕΞΟΔΟΥ	0		499
9200308		ΤΜΗΜΑ ΜΟΝΤΑΖ	0		0
9200400		Δ/ΝΣΗ ΕΘΝΟΥΣ-ΕΘΝΟΥΣ ΚΥΡΙΑΚΗΣ	0		0
9200401		ΑΘΛΗΤΙΚΟ ΤΜΗΜΑ	178		178
9200402		ΤΗΛΕΟΠΤΙΚΟ-ΚΑΛΛ/ΚΟ ΤΜΗΜΑ 2002	1.198		1.198
9200405		ΤΜΗΜΑ ΣΥΝΤΑΞΗΣ ΘΕΣ/ΝΙΚΗΣ	0		0
9200406		ΤΜΗΜΑ ΔΙΟΡΘΩΣΗΣ ΕΘΝΟΥΣ-ΕΘΝ.ΚΥΡ	0		128
9200407		ΤΜΗΜΑ ΚΑΛΛΙΤΕΧΝΙΚΟ(ΑΚΥΡ.2002)	0		0
9200408		ΤΜΗΜΑ ΓΡΑΦΗΜΑΤΩΝ (ΑΚΥΡΟ)	0		0
9200409		ΤΜΗΜΑ ΦΩΤΟΓΡΑΦΩΝ	0		0
9200410		ΤΜΗΜΑ ΒΟΗΘ.ΠΡΟΣ.ΣΥΝΤΑΞΗΣ	0		0
9200411		ΤΜΗΜΑ ΣΥΝΤΑΞΗΣ ΕΘΝΟΥΣ	2.131		4.929
9200412		ΤΜΗΜΑ ΣΕΛΙΔΩΣΗΣ ΕΘΝΟΥΣ-ΕΘΝ.ΚΥΡ	0		0
9200413		ΤΜ.ΠΑΗΚΤΡ/ΓΗΣ ΕΘΝΟΣ-ΕΘΝΟΣ ΚΥΡ.	1.322		1.322
9200421		ΤΜΗΜΑ ΣΥΝΤΑΞΗΣ ΕΘΝΟΥΣ ΚΥΡΙΑΚΗΣ	767		767
9200422		ΤΜΗΜΑ ΣΕΛ/ΣΗΣ ΕΘΝ.ΚΥΡ(ΑΚΥ.2002	0		0
9200427		ΟΔΗΓΟΣ ΓΙΑ ΤΗΝ ΠΟΛΗ(ΑΚΥΡ.2002)	0		0
9200428		ΑΤΕΛΙΕ ΕΘΝΟΥΣ-ΕΘΝΟΥΣ ΚΥΡΙΑΚΗΣ	0		0
9200431		ΕΞΟΔΑ ΠΑΡ.ΕΦ.ΠΡΩΙΝΗ-ΑΚΥΡ.2002	0		0
9200432		ΤΜΗΜΑ ΠΑΡΑΓΩΓΗΣ ΕΝΘ.ΕΙΚΟΝΕΣ	740		1.348
9200500		Δ/ΝΣΗ ΙΔΑΝΙΚΟ-ΜΕΝΟΥ	0		185
9200501		ΤΜΗΜ.ΣΕΛΙΔΟΠ.ΙΔΑΝ-ΜΕΝΟΥ-ΟΔ.ΑΓ.	848		848
9200502		ΤΜΗΜΑ ΣΥΝΤΑΞΗΣ ΙΔΑΝΙΚΟΥ	1.566		2.129
9200503		ΤΜΗΜΑ ΣΥΝΤΑΞΗΣ ΜΕΝΟΥ	0		0
9200600		ΤΜΗΜΑ ΣΥΝΤΑΞΗΣ ΣΙΝΕΜΑ	1.438		1.438
9200601		ΤΜΗΜΑ ΣΕΛΙΔΟΠΟΙΗΣΗΣ ΣΙΝΕΜΑ	0		0
9200701		ΥΠΟΣΤΗΡΙΞΗ ΠΑΡΑΓΩΓΗΣ	2.790		3.275
92008011		ΕΞΟΔΑ ΣΕΛΙΔΟΠ.ΠΕΡΙΟΔ.ΚΥΝΟΛΟΓΙΑ	1.493		1.493
9200990		ΕΞΟΔΑ ΠΑΡΕΠ.ΥΠΗΡ.ΠΑΡΑΓ.ΔΡΑΣΤΗΡ	1.541	44.727,88	1.541 60.843,34
9201000		ΓΕΝΙΚΗ ΔΙΕΥΘ/ΝΣΗ	0		0
9201001		ΤΜΗΜΑ ΝΟΜΙΚΩΝ ΥΠΗΡΕΣΙΩΝ	0		0
9201002		ΕΞΟΔΑ ΠΑΡΕΠΟΜΕΝΩΝ ΔΡΑΣΤ/ΤΩΝ	0		0
9201003		ΒΟΗΘ.ΠΡΟΣΩΠΙΚΟ/ΟΔΗΓΟΙ	0		104
9201004		ΤΜΗΜΑ ΠΡΟΣΩΠΙΚΟΥ (1.1.99)	0		581
9201100		ΟΙΚΟΝΟΜΙΚΗ ΔΙΕΥΘΥΝΣΗ	0		0
9201101		ΤΜΗΜΑ ΒΟΗΘ.ΠΡΟΣ/ΚΟΥ (31.12.98)	0		0
9201102		ΤΜΗΜΑ ΛΟΓΙΣΤΗΡΙΟΥ	0		0
9201103		ΟΙΚΟΝΟΜΙΚΟΣ ΠΡΟΓΡΑΜΜΑΤΙΣΜΟΣ	0		0
9201104		ΤΜΗΜΑ ΠΡΟΣΩΠΙΚΟΥ(ΕΩΣ 31.12.98)	0		0
9201110		Δ/ΝΣΗ ΠΡΟΜΗΘΕΙΩΝ & LOGISTICS	0		0

			Ιουν-02	Δεκ-02
9201120		ΤΜΗΜΑ ΜΗΧΑΝ/ΣΗΣ	1.262	1.262
9201125		ΤΜ.ΔΙΑΧ.ΠΡΟΣΦΟΡΩΝ(ΕΩΣ 31/12/00	0	0
9201700		ΔΝΣΗ ΠΛ/ΚΗΣ-ΤΕΧΝ-ΠΑΡ.31/12/00	0	0
9201702		ΜΗΧΑΝΟΓΡΑΦΗΣΗ (ΕΩΣ 31.12.98)	0	0
9201703		ΔΝΣΗ ΠΛ/ΚΗΣ-ΤΕΧΝ-ΠΑΡ.& ΤΕΧΝ.ΥΠ	59	302
9203250		Δ/ΝΣΗ ΠΩΛΗΣΕΩΝ ΕΘΝΟΥΣ-ΕΘΝ.ΚΥΡ.	3.668	13.128
9203251		ΤΜΗΜΑ ΠΩΛ.ΕΘΝ-ΕΘΝ.ΚΥΡ.31/12/00	0	0
9203252		ΤΜΗΜΑ ΠΩΛΗΣΕΩΝ ΙΔΑΝΙΚΟ ΣΠΙΤΙ	1.761	1.761
9203256		ΤΜΗΜΑ ΠΩΛΗΣΕΩΝ ΕΡΓΟΣΤΑΣΙΟΥ	0	0
9203258		ΤΜΗΜΑ ΠΩΛ.ΘΕΣ/ΚΗΣ-9203250 (02)	0	0
9203259		ΠΡΟΒΟΛΗ-ΠΡΟΩΘ.ΕΝΤ.& ΕΠΙΚΗΝ.ΔΙΑΓ	0	188
ΣΥΝΟΛΑ ΛΟΓΑΡΙΑΣΜΟΥ			51.478	78.169
			51.478,04	78.168,99
ΛΟΓΑΡΙΑΣΜΟΣ	60.00.10	ΕΚΤΑΚΤΕΣ ΔΟΜΙΒΕΣ(ΠΡΙΜ,ΒΡΑΒΕΙΑ,ΕΠΙΔΟΜΑΤΑ)		
9200200		Δ/ΝΣΗ ΕΡΓΟΣΤΑΣΙΟΥ	233	233
9200201		ΤΜΗΜΑ ΟΡΓΑΝΩΣΗΣ ΠΑΡΑΓΩΓΗΣ	0	0
9200202		ΤΜ.ΔΙΑΧΕΙΡΗΣΗΣ ΑΠΟΘΗΚΩΝ ΧΑΛΛΑΝΔ	3.000	5.670
9200203		ΤΜΗΜΑ ΕΡΓΟΣΤ. UNISET	0	0
9200204		ΤΜΗΜΑ ΕΡΓΟΣΤΑΣΙΟΥ LITHOMAN	0	0
9200205		ΤΜΗΜΑ ΕΡΓΟΣΤΑΣΙΟΥ POLYMAN	0	0
9200300		ΔΝΣΗ ΕΡΓΑΣΤ.ΓΡΑΦ.ΤΕΧΝΩΝ	6.577	6.577
9200304		ΤΜΗΜΑ ΣΕΛΙΔΟΠΟΙΗΣΗΣ ΤΡΙΤΩΝ	0	0
9200305		ΤΜΗΜΑ ΕΠΕΞ/ΣΙΑΣ ΧΡΩΜΑΤΟΣ-ΕΙΚΟΝ	0	0
9200307		ΤΜΗΜΑ ΕΞΟΔΟΥ	0	0
9200309		ΔΗΜΙΟΥΡΓΙΚΟ ΤΜΗΜΑ (ΑΤΕΛΙΕ)	1.500	1.500
9200400		Δ/ΝΣΗ ΕΘΝΟΥΣ-ΕΘΝΟΥΣ ΚΥΡΙΑΚΗΣ	0	45.194
9200401		ΑΘΛΗΤΙΚΟ ΤΜΗΜΑ	0	0
92004011		ΕΘΝΟΣΠΟΡ ΔΕΥΤΕΡΑΣ	9.831	22.100
92004012		ΕΘΝΟΣΠΟΡ ΚΥΡΙΑΚΗΣ	9.303	18.549
92004013		ΧΡΗΜΑΣΠΟΡ	5.058	13.240
92004015		ΕΘΝΟΣΠΟΡ ΝΕΤ	1.879	3.696
92004016		ΗΜΕΡΗΣΙΑ	2.847	5.666
9200402		ΤΗΛΕΟΠΤΙΚΟ-ΚΑΛΛΙΚΟ ΤΜΗΜΑ 2002	4.044	6.581
92004021		ΕΘΝΟΣ TV	4.138	7.483
9200403		ΤΜΗΜΑ ΑΡΧΕΙΟΥ	1.552	3.716
9200404		ΣΥΝΤΑΞΗ INTERNET(ΑΚΥΡ.ΓΙΑ 2002	0	0
9200405		ΤΜΗΜΑ ΣΥΝΤΑΞΗΣ ΘΕΣ/ΝΙΚΗΣ	5.603	10.714
9200406		ΤΜΗΜΑ ΔΙΟΡΘΩΣΗΣ ΕΘΝΟΥΣ-ΕΘΝ.ΚΥΡ	7.277	13.191
9200407		ΤΜΗΜΑ ΚΑΛΛΙΤΕΧΝΙΚΟ(ΑΚΥΡ.2002)	0	0
9200408		ΤΜΗΜΑ ΓΡΑΦΗΜΑΤΩΝ (ΑΚΥΡΟ)	0	0
9200409		ΤΜΗΜΑ ΦΩΤΟΓΡΑΦΩΝ	349	623
9200410		ΤΜΗΜΑ ΒΟΗΘ.ΠΡΟΣ.ΣΥΝΤΑΞΗΣ	0	0
9200411		ΤΜΗΜΑ ΣΥΝΤΑΞΗΣ ΕΘΝΟΥΣ	12.688	39.436
9200412		ΤΜΗΜΑ ΣΕΛΙΔ/ΣΗΣ ΕΘΝΟΥΣ-ΕΘΝ.ΚΥΡ	5.749	13.309
9200413		ΤΜ.ΠΛΗΚΤΡ/ΓΗΣ ΕΘΝΟΣ-ΕΘΝΟΣ ΚΥΡ.	4.679	9.070
9200421		ΤΜΗΜΑ ΣΥΝΤΑΞΗΣ ΕΘΝΟΥΣ ΚΥΡΙΑΚΗΣ	15.262	38.774
9200422		ΤΜΗΜΑ ΣΕΛ/ΣΗΣ ΕΘΝ.ΚΥΡ(ΑΚΥ.2002	0	0
9200423		ΕΞΟΔΑ ΠΑΡ. NEW GEN (ΑΚΥΡ.2002)	0	0
9200424		ΕΞΟΔΑ ΠΑΡ.ΑΥΤΟ ΜΑΡΚΕΤ(ΑΚ.2002)	0	0
9200425		ΕΞΟΔΑ ΠΑΡΑΓ.ΕΡΓΑΣΙΑ-ΕΙΔ.ΕΚΔΟΣ.	0	0
9200426		ΕΞΟΔΑ ΠΑΡΑΓ.ΚΥΝΗΓΙ-9200800.4	0	0
9200427		ΟΔΗΓΟΣ ΓΙΑ ΤΗΝ ΠΟΛΗ(ΑΚΥΡ.2002)	0	0
9200428		ΑΤΕΛΙΕ ΕΘΝΟΥΣ-ΕΘΝΟΥΣ ΚΥΡΙΑΚΗΣ	77	437
9200430		ΕΞΟΔΑ ΠΑΡΑΓ.ΧΡΗΜΑ-ΣΠΟΡ (ΑΚΥΡΟ)	0	0
9200431		ΕΞΟΔΑ ΠΑΡ.ΕΦ.ΠΡΩΙΝΗ-ΑΚΥΡ.2002	0	0
9200432		ΤΜΗΜΑ ΠΑΡΑΓΩΓΗΣ ΕΝΘ.ΕΙΚΟΝΕΣ	2.954	30.465
9200433		ΤΜΗΜΑ ΕΙΔ.ΕΚΔΟΣΕΩΝ (9200436)	5.365	11.166
92004331		ΠΑΙΔΕΙΑ	0	176
92004332		ΠΑΤΡΙΔΟΓΝΩΣΙΑ	1.200	3.000
9200434		ΤΜΗΜ.ΣΥΝΤΑΞ.ΕΝΘ. ΕΘΝΟΣ ΔΟΥΤ	0	6.750
9200435		ΕΞΟΔΑ ΠΑΡΑΓ.ΕΝΘ."ΘΕΛΩ" ΠΕΜΠΤΗΣ	0	11.000
9200500		Δ/ΝΣΗ ΙΔΑΝΙΚΟ-ΜΕΝΟΥ	401	1.574
9200501		ΤΜΗΜ.ΣΕΛΙΔΟΠ.ΙΔΑΝ-ΜΕΝΟΥ-ΟΔ.ΑΓ.	0	0
9200502		ΤΜΗΜΑ ΣΥΝΤΑΞΗΣ ΙΔΑΝΙΚΟΥ	352	2.464

			Ιουν-02	Δεκ-02
9200503		ΤΜΗΜΑ ΣΥΝΤΑΞΗΣ ΜΕΝΟΥ	0	0
9200504		ΤΜΗΜΑ ΣΥΝΤΑΞΗΣ ΟΔΗΓΟΥ ΑΓΟΡΑΣ	3.381	30.612
9200505		ΤΜΗΜΑ ΣΥΝΤΑΞΗΣ WEDDING	3.876	5.671
9200600		ΤΜΗΜΑ ΣΥΝΤΑΞΗΣ ΣΙΝΕΜΑ	0	0
9200601		ΤΜΗΜΑ ΣΕΛΙΔΟΠΟΙΗΣΗΣ ΣΙΝΕΜΑ	0	0
9200701		ΥΠΟΣΤΗΡΙΞΗ ΠΑΡΑΓΩΓΗΣ	0	0
9200800		ΕΞΟΔΑ ΠΑΡΑΓ.ΕΚΔΟΣΕΩΝ ΚΥΝΟΛΟΓΙΑ	1.189	1.189
92008001		ΕΞΟΔΑ ΠΑΡΑΓ.ΤΜ.ΠΕΡ.ΚΥΝΟΛΟΓΙΑΣ	7.067	10.148
92008002		ΕΞΟΔΑ ΠΑΡΑΓ.ΟΔΗΓΟΣ ΚΥΝΗΓΙΟΥ	0	1.700
92008004		ΕΞΟΔΑ ΠΑΡΑΓ.ΚΥΝΗΓΙ	2.553	10.496
9200990		ΕΞΟΔΑ ΠΑΡΕΠ.ΥΠΗΡ.ΠΑΡΑΓ.ΔΡΑΣΤΗΡ	13.238	143.223,78
9201000		ΓΕΝΙΚΗ ΔΙΕΥΘ/ΝΣΗ	10.804	12.304
9201001		ΤΜΗΜΑ ΝΟΜΙΚΩΝ ΥΠΗΡΕΣΙΩΝ	4.520	6.575
9201002		ΕΞΟΔΑ ΠΑΡΕΠΟΜΕΝΩΝ ΔΡΑΣΤ/ΤΩΝ	-39	-39
9201003		ΒΟΗΘ.ΠΡΟΣΩΠΙΚΟ/ΟΔΗΓΟΙ	792	1.792
9201004		ΤΜΗΜΑ ΠΡΟΣΩΠΙΚΟΥ (1.1.99)	3.200	4.200
9201100		ΟΙΚΟΝΟΜΙΚΗ ΔΙΕΥΘΥΝΣΗ	5.396	5.396
9201101		ΤΜΗΜΑ ΒΟΗΘ.ΠΡΟΣ/ΚΟΥ (31.12.98)	0	0
9201102		ΤΜΗΜΑ ΛΟΓΙΣΤΗΡΙΟΥ	13.815	14.977
9201103		ΟΙΚΟΝΟΜΙΚΟΣ ΠΡΟΓΡΑΜΜΑΤΙΣΜΟΣ	9.602	9.602
9201104		ΤΜΗΜΑ ΠΡΟΣΩΠΙΚΟΥ(ΕΩΣ 31.12.98)	0	0
9201110		Δ/ΝΣΗ ΠΡΟΜΗΘΕΙΩΝ & LOGISTICS	0	0
9201120		ΤΜΗΜΑ ΜΗΧΑΝ/ΣΗΣ	1.230	1.400
9201125		ΤΜ.ΔΙΑΧ.ΠΡΟΣΦΟΡΩΝ(ΕΩΣ 31/12/00	0	0
9201703		Δ/ΝΣΗ ΠΛ/ΚΗΣ-ΤΕΧΝ-ΠΑΡ.& ΤΕΧΝ.ΥΠ	0	49.320,35
9203150		ΔΙΑΝΟΜΗ ΕΝΤΥΠΩΝ	6.538	11.380
9203250		Δ/ΝΣΗ ΠΩΛΗΣΕΩΝ ΕΘΝΟΥΣ-ΕΘΝ.ΚΥΡ.	22.067	60.756
9203251		ΤΜΗΜΑ ΠΩΛ.ΕΘΝ-ΕΘΝ.ΚΥΡ.31/12/00	0	0
9203252		ΤΜΗΜΑ ΠΩΛΗΣΕΩΝ ΙΔΑΝΙΚΟ ΣΠΙΤΙ	3.522	18.185
9203254		ΤΜΗΜΑ ΠΩΛΗΣΕΩΝ ΟΔΗΓΟΣ ΑΓΟΡΑΣ	0	0
9203256		ΤΜΗΜΑ ΠΩΛΗΣΕΩΝ ΕΡΓΟΣΤΑΣΙΟΥ	0	0
9203257		ΤΜΗΜΑ ΠΩΛΗΣΕΩΝ WEDDING	2.974	3.874
9203258		ΤΜΗΜΑ ΠΩΛ.ΘΕΣ/ΚΗΣ-9203250 (02)	0	0
9203259		ΠΡΟΒΟΛΗ-ΠΡΟΩΘ.ΕΝΤ.& ΕΠΙΚΗΝ.ΔΙΑΓ	200	35.301,10
ΣΥΝΟΛΑ ΛΟΓΑΡΙΑΣΜΟΥ			227.845	227.845,23
60.00.11	ΑΜΟΙΒΕΣ ΕΚΤΟΣ ΕΔΡΑΣ			
9200409		ΤΜΗΜΑ ΦΩΤΟΓΡΑΦΩΝ	0	0
9200411		ΤΜΗΜΑ ΣΥΝΤΑΞΗΣ ΕΘΝΟΥΣ	0	0
9200424		ΕΞΟΔΑ ΠΑΡ.ΑΥΤΟ ΜΑΡΚΕΤ(ΑΚ.2002)	0	0
9200426		ΕΞΟΔΑ ΠΑΡΑΓ.ΚΥΝΗΓΙ-9200800.4	0	0,00
9201703		Δ/ΝΣΗ ΠΛ/ΚΗΣ-ΤΕΧΝ-ΠΑΡ.& ΤΕΧΝ.ΥΠ	0	0,00
ΣΥΝΟΛΑ ΛΟΓΑΡΙΑΣΜΟΥ			0	0,00
60.00.12	ΤΑΚΤΙΚΕΣ ΑΠΟΔΟΧΕΣ (ΣΑΒΒΑΤ			
9200200		Δ/ΝΣΗ ΕΡΓΟΣΤΑΣΙΟΥ	846	1.253
9200201		ΤΜΗΜΑ ΟΡΓΑΝΩΣΗΣ ΠΑΡΑΓΩΓΗΣ	0	0
9200202		ΤΜ.ΔΙΑΧΕΙΡΗΣΗΣ ΑΠΟΘΗΚΩΝ ΧΑΛΑΝΔ	248	693
9200203		ΤΜΗΜΑ ΕΡΓΟΣΤ. UNISET	2.559	4.560
9200204		ΤΜΗΜΑ ΕΡΓΟΣΤΑΣΙΟΥ LITHOMAN	0	0
9200205		ΤΜΗΜΑ ΕΡΓΟΣΤΑΣΙΟΥ ROLYMAN	4.917	8.299
9200208		ΤΜΗΜΑ ΦΩΤΟΜΕΤΑΦΟΡΕΙΟΥ	1.369	1.894
9200210		ΤΜΗΜΑ ΕΡΓΟΣΤΑΣΙΟΥ UNIMAN	0	0
9200212		ΕΞΟΔΑ ΠΑΡΑΓΩΓΗΣ ΕΝΘΕΣΗΣ	464	903
9200213		ΔΙΑΧΕΙΡΗΣΗ ΑΠΟΘΗΚΩΝ ΜΕΚ	0	0
9200300		Δ/ΝΣΗ ΕΡΓΑΣΤ.ΓΡΑΦ.ΤΕΧΝΩΝ	8.734	18.142
9200304		ΤΜΗΜΑ ΣΕΛΙΔΟΠΟΙΗΣΗΣ ΤΡΙΤΩΝ	45	45
9200305		ΤΜΗΜΑ ΕΠΕΞ/ΣΙΑΣ ΧΡΩΜΑΤΟΣ-ΕΙΚΟΝ	2.012	4.233
9200307		ΤΜΗΜΑ ΕΞΟΔΟΥ	4.533	7.685
9200308		ΤΜΗΜΑ ΜΟΝΤΑΖ	3.060	5.518
9200309		ΔΗΜΙΟΥΡΓΙΚΟ ΤΜΗΜΑ (ΑΤΕΛΙΕ)	1.455	2.658
9200400		Δ/ΝΣΗ ΕΘΝΟΥΣ-ΕΘΝΟΥΣ ΚΥΡΙΑΚΗΣ	67	215
9200401		ΑΘΛΗΤΙΚΟ ΤΜΗΜΑ	67.575	125.228
92004015		ΕΘΝΟΣΠΟΡ ΝΕΤ	3.724	8.353

		Ιουν-02	Δεκ-02		
9200402	ΤΗΛΕΟΠΤΙΚΟ-ΚΑΛΛ/ΚΟ ΤΜΗΜΑ 2002	20.957		41.759	
9200403	ΤΜΗΜΑ ΑΡΧΕΙΟΥ	1.448		2.939	
9200405	ΤΜΗΜΑ ΣΥΝΤΑΞΗΣ ΘΕΣ/ΝΙΚΗΣ	7.188		15.148	
9200406	ΤΜΗΜΑ ΔΙΟΡΘΩΣΗΣ ΕΘΝΟΥΣ-ΕΘΝ.ΚΥΡ	23.307		46.516	
9200407	ΤΜΗΜΑ ΚΑΛΛΙΤΕΧΝΙΚΟ(ΑΚΥΡ.2002)	0		0	
9200408	ΤΜΗΜΑ ΓΡΑΦΗΜΑΤΩΝ (ΑΚΥΡΟ)	0		0	
9200409	ΤΜΗΜΑ ΦΩΤΟΓΡΑΦΩΝ	7.192		15.553	
9200410	ΤΜΗΜΑ ΒΟΗΘ ΠΡΟΣ ΣΥΝΤΑΞΗΣ	1.962		3.322	
9200411	ΤΜΗΜΑ ΣΥΝΤΑΞΗΣ ΕΘΝΟΥΣ	142.568		279.844	
9200412	ΤΜΗΜΑ ΣΕΛΙΔ/ΣΗΣ ΕΘΝΟΥΣ-ΕΘΝ.ΚΥΡ	42.186		83.752	
9200413	ΤΜ.ΠΛΗΚΤΡ/ΓΗΣ ΕΘΝΟΣ-ΕΘΝΟΣ ΚΥΡ.	7.073		15.130	
9200421	ΤΜΗΜΑ ΣΥΝΤΑΞΗΣ ΕΘΝΟΥΣ ΚΥΡΙΑΚΗΣ	6.816		14.504	
9200422	ΤΜΗΜΑ ΣΕΛ/ΣΗΣ ΕΘΝ.ΚΥΡ(ΑΚΥ.2002	0		0	
9200423	ΕΞΟΔΑ ΠΑΡ.ΝΕΥ ΓΕΝ (ΑΚΥΡ.2002)	0		0	
9200424	ΕΞΟΔΑ ΠΑΡ.ΑΥΤΟ ΜΑΡΚΕΤ(ΑΚ.2002)	0		0	
9200425	ΕΞΟΔΑ ΠΑΡΑΓ.ΕΡΓΑΣΙΑ-ΕΙΔ.ΕΚΔΟΣ.	9.102		17.423	
9200426	ΕΞΟΔΑ ΠΑΡΑΓ.ΚΥΝΗΓΙ-9200800.4	0		0	
9200428	ΑΤΕΛΙΕ ΕΘΝΟΥΣ-ΕΘΝΟΥΣ ΚΥΡΙΑΚΗΣ	5.101		10.164	
9200431	ΕΞΟΔΑ ΠΑΡ.ΕΦ.ΠΡΟΙΝΗ-ΑΚΥΡ.2002	0		0	
9200433	ΤΜΗΜΑ ΕΙΔ.ΕΚΔΟΣΕΩΝ (9200436)	18.493		29.641	
9200601	ΤΜΗΜΑ ΣΕΛΙΔΟΠΟΙΗΣΗΣ ΣΙΝΕΜΑ	0		0	
9200701	ΥΠΟΣΤΗΡΙΞΗ ΠΑΡΑΓΩΓΗΣ	1.393		2.872	
92008004	ΕΞΟΔΑ ΠΑΡΑΓ.ΚΥΝΗΓΙ	3.463		6.554	
92008011	ΕΞΟΔΑ ΣΕΛΙΔΟΠ.ΠΕΡΙΟΔ.ΚΥΝΟΛΟΓΙΑ	162		162	
9200900	ΔΝΣΗ ΣΥΝΤ.ΑΘΛ.ΕΦΗΜ.-ΑΚΥΡΟ	352	400.368,63	352	775.315,83
9201002	ΕΞΟΔΑ ΠΑΡΕΠΟΜΕΝΩΝ ΔΡΑΣΤ/ΤΩΝ	0		0	
9201003	ΒΟΗΘ.ΠΡΟΣΩΠΙΚΟ/ΟΔΗΓΟΙ	4.186		7.955	
9201703	ΔΝΣΗ ΠΛ/ΚΗΣ-ΤΕΧΝ-ΠΑΡ.& ΤΕΧΝ.ΥΠ	884	5.070,44	1.538	9.493,16
9203150	ΔΙΑΝΟΜΗ ΕΝΤΥΠΩΝ	0		0	
9203250	Δ/ΝΣΗ ΠΩΛΗΣΕΩΝ ΕΘΝΟΥΣ-ΕΘΝ.ΚΥΡ.	0		6	
9203259	ΠΡΟΒΟΛΗ-ΠΡΟΩΘ.ΕΝΤ.& ΕΠΙΚΗ.ΔΙΑΓ	0	0,00	61	66,43
ΣΥΝΟΛΑ ΛΟΓΑΡΙΑΣΜΟΥ		405.439	405.439,07	784.875	784.875,42
ΛΟΓΑΡΙΑΣΜΟΣ	60.01.00	ΤΑΚΤΙΚΕΣ ΑΠΟΔΟΧΕΣ			
9200200	Δ/ΝΣΗ ΕΡΓΟΣΤΑΣΙΟΥ	0		0	
9200203	ΤΜΗΜΑ ΕΡΓΟΣΤ. UNISET	0	0,00	0	0,00
9201002	ΕΞΟΔΑ ΠΑΡΕΠΟΜΕΝΩΝ ΔΡΑΣΤ/ΤΩΝ	0		0	
9201003	ΒΟΗΘ.ΠΡΟΣΩΠΙΚΟ/ΟΔΗΓΟΙ	8.977		17.350	
9201101	ΤΜΗΜΑ ΒΟΗΘ.ΠΡΟΣ/ΚΟΥ (31.12.98)	0		0	
9201105	ΤΜΗΜ.ΚΟΣΤΟΛΟΓΗΣΗΣ &ΠΡΟΥΠΟΛ/ΜΟΥ	5.732		6.348	
9201703	ΔΝΣΗ ΠΛ/ΚΗΣ-ΤΕΧΝ-ΠΑΡ.& ΤΕΧΝ.ΥΠ	0		0	
9201704	ΤΕΧΝΙΚΗ ΥΠΟΣΤ.ΚΤΙΡΙΩΝ-ΟΙΚΟΔ.ΕΡ	0	14.709,37	0	23.697,96
9203258	ΤΜΗΜΑ ΠΩΛ.ΘΕΣ/ΚΗΣ-9203250 (02)	0	0,00	0	0,00
ΣΥΝΟΛΑ ΛΟΓΑΡΙΑΣΜΟΥ		14.709	14.709,37	23.698	23.697,96
ΛΟΓΑΡΙΑΣΜΟΣ	60.01.02	ΑΜΟΙΒΕΣ ΥΠΕΡΩΡΙΑΚΗΣ ΑΠΑΣΧΟΛΗΣΗΣ			
9200203	ΤΜΗΜΑ ΕΡΓΟΣΤ. UNISET	0	0,00	0	0,00
9201003	ΒΟΗΘ.ΠΡΟΣΩΠΙΚΟ/ΟΔΗΓΟΙ	0		225	
9201101	ΤΜΗΜΑ ΒΟΗΘ.ΠΡΟΣ/ΚΟΥ (31.12.98)	0	0,00	0	224,56
ΣΥΝΟΛΑ ΛΟΓΑΡΙΑΣΜΟΥ		0	0,00	225	224,56
ΛΟΓΑΡΙΑΣΜΟΣ	60.01.03	ΔΩΡΑ ΕΟΡΤΩΝ			
9200200	Δ/ΝΣΗ ΕΡΓΟΣΤΑΣΙΟΥ	0		0	
9200203	ΤΜΗΜΑ ΕΡΓΟΣΤ. UNISET	0	0,00	0	0,00
9201003	ΒΟΗΘ.ΠΡΟΣΩΠΙΚΟ/ΟΔΗΓΟΙ	961		2.652	
9201101	ΤΜΗΜΑ ΒΟΗΘ.ΠΡΟΣ/ΚΟΥ (31.12.98)	0	961,26	0	2.652,10
9203258	ΤΜΗΜΑ ΠΩΛ.ΘΕΣ/ΚΗΣ-9203250 (02)	0	0,00	0	0,00
ΣΥΝΟΛΑ ΛΟΓΑΡΙΑΣΜΟΥ		961	961,26	2.652	2.652,10
ΛΟΓΑΡΙΑΣΜΟΣ	60.01.05	ΑΠΟΔΟΧΕΣ ΑΣΘΕΝΕΙΑΣ			
9201003	ΒΟΗΘ.ΠΡΟΣΩΠΙΚΟ/ΟΔΗΓΟΙ	0		0	
9201101	ΤΜΗΜΑ ΒΟΗΘ.ΠΡΟΣ/ΚΟΥ (31.12.98)	0	0,00	0	0,00
ΣΥΝΟΛΑ ΛΟΓΑΡΙΑΣΜΟΥ		0	0,00	0	0,00

ΛΟΓΑΡΙΑΣΜΟΣ	60.01.06	ΑΠΟΔΟΧΕΣ ΚΑΝΟΝΙΚΗΣ ΑΔΕΙΑΣ	Ιουν-02		Δεκ-02	
9201003		ΒΟΗΘ.ΠΡΟΣΩΠΙΚΟ/ΟΔΗΓΟΙ	64		1.498	
9201101		ΤΜΗΜΑ ΒΟΗΘ.ΠΡΟΣ/ΚΟΥ (31.12.98)	0	64,34	0	1.497,91
ΣΥΝΟΛΑ ΛΟΓΑΡΙΑΣΜΟΥ			64	64,34	1.498	1.497,91
ΛΟΓΑΡΙΑΣΜΟΣ	60.01.07	ΕΠΙΔΟΜΑΤΑ ΚΑΝΟΝΙΚΗΣ ΑΔΕΙΑ				
9200200		Δ/ΝΣΗ ΕΡΓΟΣΤΑΣΙΟΥ	0		0	
9200203		ΤΜΗΜΑ ΕΡΓΟΣΤ.ΥΝΙΣΕΤ	0		0	
9200428		ΑΤΕΛΙΕ ΕΘΝΟΥΣ-ΕΘΝΟΥΣ ΚΥΡΙΑΚΗΣ	0	0,00	0	0,00
9201003		ΒΟΗΘ.ΠΡΟΣΩΠΙΚΟ/ΟΔΗΓΟΙ	800		800	
9201101		ΤΜΗΜΑ ΒΟΗΘ.ΠΡΟΣ/ΚΟΥ (31.12.98)	0	799,76	0	799,76
9203258		ΤΜΗΜΑ ΠΩΛ.ΘΕΣ/ΚΗΣ-9203250 (02)	0	0,00	0	0,00
ΣΥΝΟΛΑ ΛΟΓΑΡΙΑΣΜΟΥ			800	799,76	800	799,76
ΛΟΓΑΡΙΑΣΜΟΣ	60.01.08	ΑΠΟΖΗΜΙΩΣΕΙΣ ΜΗ ΧΟΡΗΓΟΥΜΕΝΩΝ ΑΔΕΙΩΝ				
9200200		Δ/ΝΣΗ ΕΡΓΟΣΤΑΣΙΟΥ	0		0	
9200203		ΤΜΗΜΑ ΕΡΓΟΣΤ.ΥΝΙΣΕΤ	0	0,00	0	0,00
9201101		ΤΜΗΜΑ ΒΟΗΘ.ΠΡΟΣ/ΚΟΥ (31.12.98)	0	0,00	0	0,00
9203258		ΤΜΗΜΑ ΠΩΛ.ΘΕΣ/ΚΗΣ-9203250 (02)	0	0,00	0	0,00
ΣΥΝΟΛΑ ΛΟΓΑΡΙΑΣΜΟΥ			0	0,00	0	0,00
ΛΟΓΑΡΙΑΣΜΟΣ	60.01.12	ΤΑΚΤΙΚΕΣ ΑΜΟΙΒΕΣ (ΣΑΒΒΑΤΟ				
9200203		ΤΜΗΜΑ ΕΡΓΟΣΤ.ΥΝΙΣΕΤ	0	0,00	0	0,00
ΣΥΝΟΛΑ ΛΟΓΑΡΙΑΣΜΟΥ			0	0,00	0	0,00
ΛΟΓΑΡΙΑΣΜΟΣ	60.02.00	ΕΙΔΗ ΕΝΔΥΣΕΩΣ				
9201000		ΓΕΝΙΚΗ ΔΙΕΥΘ/ΝΣΗ	4.109		8.209	
9201703		Δ/ΝΣΗ ΠΛ/ΚΗΣ-ΤΕΧΝ-ΠΑΡ.& ΤΕΧΝ.ΥΠ	0	4.108,58	0	8.208,58
ΣΥΝΟΛΑ ΛΟΓΑΡΙΑΣΜΟΥ			4.109	4.108,58	8.209	8.208,58
ΛΟΓΑΡΙΑΣΜΟΣ	60.02.01	ΕΞΟΔΑ ΣΤΕΓΑΣΕΩΣ				
9201000		ΓΕΝΙΚΗ ΔΙΕΥΘ/ΝΣΗ	0		0	
9201004		ΤΜΗΜΑ ΠΡΟΣΩΠΙΚΟΥ (1.1.99)	0	0,00	0	0,00
ΣΥΝΟΛΑ ΛΟΓΑΡΙΑΣΜΟΥ			0	0,00	0	0,00
ΛΟΓΑΡΙΑΣΜΟΣ	60.02.03	ΕΞΟΔΑ ΨΥΧΑΓΩΓΙΑΣ ΠΡΟΣ/ΚΟΥ				
9200500		Δ/ΝΣΗ ΙΔΑΝΙΚΟ-ΜΕΝΟΥ	0	0,00	0	0,00
9201000		ΓΕΝΙΚΗ ΔΙΕΥΘ/ΝΣΗ	0		0	
9201002		ΕΞΟΔΑ ΠΑΡΕΠΟΜΕΝΩΝ ΔΡΑΣΤ/ΤΩΝ	0		0	
9201004		ΤΜΗΜΑ ΠΡΟΣΩΠΙΚΟΥ (1.1.99)	10.661		18.742	
9201104		ΤΜΗΜΑ ΠΡΟΣΩΠΙΚΟΥ(ΕΩΣ 31.12.98)	0	10.661,34	0	18.741,60
9203251		ΤΜΗΜΑ ΠΩΛ.ΕΘΝ-ΕΘΝ.ΚΥΡ.31/12/00	0	0,00	0	0,00
ΣΥΝΟΛΑ ΛΟΓΑΡΙΑΣΜΟΥ			10.661	10.661,34	18.742	18.741,60
ΛΟΓΑΡΙΑΣΜΟΣ	60.02.04	ΕΞΟΔΑ ΕΠΙΜΟΡΦΩΣΗΣ ΠΡΟΣΩΠΙΚΟΥ				
9200200		Δ/ΝΣΗ ΕΡΓΟΣΤΑΣΙΟΥ	0		0	
9200201		ΤΜΗΜΑ ΟΡΓΑΝΩΣΗΣ ΠΑΡΑΓΩΓΗΣ	0		0	
9200202		ΤΜ.ΔΙΑΧΕΙΡΗΣΗΣ ΑΠΟΘΗΚΩΝ ΧΑΛΑΝΔ	0		0	
9200300		Δ/ΝΣΗ ΕΡΓΑΣΤ.ΓΡΑΦ.ΤΕΧΝΩΝ	0		3.655	
9200303		ΤΜΗΜΑ ΣΕΛΙΔ/ΣΗ ΖΑΠΙΝΓΚ (ΑΚΥΡΟ)	0		0	
9200304		ΤΜΗΜΑ ΣΕΛΙΔΟΠΟΙΗΣΗΣ ΤΡΙΤΩΝ	0		0	
9200305		ΤΜΗΜΑ ΕΠΕΞ/ΣΙΑΣ ΧΡΩΜΑΤΟΣ-ΕΙΚΟΝ	0		3.655	
9200400		Δ/ΝΣΗ ΕΘΝΟΥΣ-ΕΘΝΟΥΣ ΚΥΡΙΑΚΗΣ	0		0	
9200401		ΑΘΛΗΤΙΚΟ ΤΜΗΜΑ	0		0	
9200402		ΤΗΛΕΟΠΤΙΚΟ-ΚΑΛΛ/ΚΟ ΤΜΗΜΑ 2002	0		0	
9200403		ΤΜΗΜΑ ΑΡΧΕΙΟΥ	0		0	
9200406		ΤΜΗΜΑ ΔΙΟΡΘΩΣΗΣ ΕΘΝΟΥΣ-ΕΘΝ.ΚΥΡ	0		0	
9200407		ΤΜΗΜΑ ΚΑΛΛΙΤΕΧΝΙΚΟ(ΑΚΥΡ.2002)	0		0	
9200408		ΤΜΗΜΑ ΓΡΑΦΗΜΑΤΩΝ (ΑΚΥΡΟ)	0		0	
9200411		ΤΜΗΜΑ ΣΥΝΤΑΞΗΣ ΕΘΝΟΥΣ	0		1.375	
9200412		ΤΜΗΜΑ ΣΕΛΙΔ/ΣΗΣ ΕΘΝΟΥΣ-ΕΘΝ.ΚΥΡ	0		0	
9200413		ΤΜ.ΠΑΝΚΤΡ/ΓΗΣ ΕΘΝΟΣ-ΕΘΝΟΣ ΚΥΡ.	0		0	
9200421		ΤΜΗΜΑ ΣΥΝΤΑΞΗΣ ΕΘΝΟΥΣ ΚΥΡΙΑΚΗΣ	0		0	
9200422		ΤΜΗΜΑ ΣΕΛ/ΣΗΣ ΕΘΝ.ΚΥΡ(ΑΚΥ.2002	0		0	

			Ιουν-02	Δεκ-02	
9200423	ΕΞΟΔΑ ΠΑΡ ΝΕW GEN (ΑΚΥΡ.2002)	0	0	0	
9200424	ΕΞΟΔΑ ΠΑΡ ΑΥΤΟ ΜΑΚΕΤ(ΑΚ.2002)	0	0	0	
9200427	ΟΔΗΓΟΣ ΓΙΑ ΤΗΝ ΠΟΛΗ(ΑΚΥΡ.2002)	0	0	0	
9200428	ΑΤΕΛΙΕ ΕΘΝΟΥΣ-ΕΘΝΟΥΣ ΚΥΡΙΑΚΗΣ	0	0	0	
9200500	Δ/ΝΣΗ ΙΔΑΝΙΚΟ-ΜΕΝΟΥ	0	0	0	
9200501	ΤΜΗΜ.ΣΕΛΙΔΟΠ.ΙΔΑΝ-ΜΕΝΟΥ-ΟΔ.ΑΓ.	0	0	0	
9200502	ΤΜΗΜΑ ΣΥΝΤΑΞΗΣ ΙΔΑΝΙΚΟΥ	0	0	0	
9200701	ΥΠΟΣΤΗΡΙΞΗ ΠΑΡΑΓΩΓΗΣ	0	0,00	20.470	29.154,46
9201000	ΓΕΝΙΚΗ ΔΙΕΥΘ/ΝΣΗ	1.145		2.903	
9201001	ΤΜΗΜΑ ΝΟΜΙΚΩΝ ΥΠΗΡΕΣΙΩΝ	0		1.119	
9201002	ΕΞΟΔΑ ΠΑΡΕΠΟΜΕΝΩΝ ΔΡΑΣΤ/ΤΩΝ	0		0	
9201003	ΒΟΗΘ.ΠΡΟΣΩΠΙΚΟ/ΟΔΗΓΟΙ	0		0	
9201004	ΤΜΗΜΑ ΠΡΟΣΩΠΙΚΟΥ (1.1.99)	581		2.579	
9201100	ΟΙΚΟΝΟΜΙΚΗ ΔΙΕΥΘΥΝΣΗ	903		903	
9201102	ΤΜΗΜΑ ΛΟΓΙΣΤΗΡΙΟΥ	3.488		4.266	
9201103	ΟΙΚΟΝΟΜΙΚΟΣ ΠΡΟΓΡΑΜΜΑΤΙΣΜΟΣ	800		800	
9201104	ΤΜΗΜΑ ΠΡΟΣΩΠΙΚΟΥ(ΕΩΣ 31.12.98)	0		0	
9201105	ΤΜΗΜ.ΚΟΣΤΟΛΟΓΗΣΗΣ &ΠΡΟΥΠΟΛ/ΜΟΥ	0		380	
9201110	Δ/ΝΣΗ ΠΡΟΜΗΘΕΙΩΝ & LOGISTICS	3.444		5.594	
9201120	ΤΜΗΜΑ ΜΗΧΑΝ/ΣΗΣ	387		387	
9201125	ΤΜ.ΔΙΑΧ.ΠΡΟΣΦΟΡΩΝ(ΕΩΣ 31/12/00	0		0	
9201700	ΔΝΣΗ ΠΛ/ΚΗΣ-ΤΕΧΝ-ΠΑΡ.31/12/00	0		0	
9201702	ΜΗΧΑΝΟΓΡΑΦΗΣΗ (ΕΩΣ 31.12.98)	0		0	
9201703	ΔΝΣΗ ΠΛ/ΚΗΣ-ΤΕΧΝ-ΠΑΡ.& ΤΕΧΝ.ΥΠ	0	10.747,57	0	18.929,15
9203150	ΔΙΑΝΟΜΗ ΕΝΤΥΠΩΝ	0		0	
9203250	Δ/ΝΣΗ ΠΩΛΗΣΕΩΝ ΕΘΝΟΥΣ-ΕΘΝ.ΚΥΡ.	6.482		6.982	
9203251	ΤΜΗΜΑ ΠΩΛ.ΕΘΝ-ΕΘΝ.ΚΥΡ.31/12/00	0		0	
9203252	ΤΜΗΜΑ ΠΩΛΗΣΕΩΝ ΙΔΑΝΙΚΟ ΣΠΙΤΙ	0		0	
9203259	ΠΡΟΒΟΛΗ-ΠΡΟΩΘ.ΕΝΤ.& ΕΠΙΚΝ.ΔΙΑΓ	1.683	8.165,29	2.072	9.053,96
ΣΥΝΟΛΑ ΛΟΓΑΡΙΑΣΜΟΥ		18.913	18.912,86	57.138	57.137,57
ΛΟΓΑΡΙΑΣΜΟΣ	60.02.05	ΕΞΟΔΑ ΙΑΤΡΟΦ/ΚΗΣ ΠΕΡ/ΨΗΣ			
9200200	Δ/ΝΣΗ ΕΡΓΟΣΤΑΣΙΟΥ	0		0	
9200204	ΤΜΗΜΑ ΕΡΓΟΣΤΑΣΙΟΥ ΛΙΘΟΜΑΝ	0	0,00	0	0,00
ΣΥΝΟΛΑ ΛΟΓΑΡΙΑΣΜΟΥ		0	0,00	0	0,00
ΛΟΓΑΡΙΑΣΜΟΣ	60.02.06	ΑΣΦΑΛΙΣΤΡΑ ΠΡΟΣΩΠΙΚΟΥ(ΟΜΑ			
9200200	Δ/ΝΣΗ ΕΡΓΟΣΤΑΣΙΟΥ	0		0	
9200201	ΤΜΗΜΑ ΟΡΓΑΝΩΣΗΣ ΠΑΡΑΓΩΓΗΣ	0		0	
9200202	ΤΜ.ΔΙΑΧΕΙΡΗΣΗΣ ΑΠΟΘΗΚΩΝ ΧΑΛΛΑΝΔ	0		0	
9200203	ΤΜΗΜΑ ΕΡΓΟΣΤ. UNISET	0		0	
9200204	ΤΜΗΜΑ ΕΡΓΟΣΤΑΣΙΟΥ ΛΙΘΟΜΑΝ	0		0	
9200205	ΤΜΗΜΑ ΕΡΓΟΣΤΑΣΙΟΥ ΡΟΛΥΜΑΝ	0		0	
9200208	ΤΜΗΜΑ ΦΩΤΟΜΕΤΑΦΟΡΕΙΟΥ	0		0	
9200210	ΤΜΗΜΑ ΕΡΓΟΣΤΑΣΙΟΥ UNIMAN	0		0	
9200212	ΕΞΟΔΑ ΠΑΡΑΓΩΓΗΣ ΕΝΘΕΣΗΣ	0		0	
9200213	ΔΙΑΧΕΙΡΗΣΗ ΑΠΟΘΗΚΩΝ ΜΕΚ	0		0	
9200300	ΔΝΣΗ ΕΡΓΑΣΤ.ΓΡΑΦ.ΤΕΧΝΩΝ	0		0	
9200304	ΤΜΗΜΑ ΣΕΛΙΔΟΠΟΙΗΣΗΣ ΤΡΙΤΩΝ	0		0	
9200305	ΤΜΗΜΑ ΕΠΕΞ/ΣΙΑΣ ΧΡΩΜΑΤΟΣ-ΕΙΚΟΝ	0		0	
9200307	ΤΜΗΜΑ ΕΞΟΔΟΥ	0		0	
9200308	ΤΜΗΜΑ ΜΟΝΤΑΖ	0		0	
9200309	ΔΗΜΙΟΥΡΓΙΚΟ ΤΜΗΜΑ (ΑΤΕΛΙΕ)	0		0	
9200400	Δ/ΝΣΗ ΕΘΝΟΥΣ-ΕΘΝΟΥΣ ΚΥΡΙΑΚΗΣ	0		0	
9200401	ΑΘΛΗΤΙΚΟ ΤΜΗΜΑ	0		0	
9200402	ΤΗΛΕΟΠΤΙΚΟ-ΚΑΛΛ/ΚΟ ΤΜΗΜΑ 2002	0		0	
9200403	ΤΜΗΜΑ ΑΡΧΕΙΟΥ	0		0	
9200404	ΣΥΝΤΑΞΗ INTERNET(ΑΚΥΡ.ΓΙΑ 2002	0		0	
9200405	ΤΜΗΜΑ ΣΥΝΤΑΞΗΣ ΘΕΣ/ΝΙΚΗΣ	0		0	
9200406	ΤΜΗΜΑ ΔΙΟΡΘΩΣΗΣ ΕΘΝΟΥΣ-ΕΘΝ.ΚΥΡ	0		0	
9200407	ΤΜΗΜΑ ΚΑΛΛΙΤΕΧΝΙΚΟ(ΑΚΥΡ.2002)	0		0	
9200408	ΤΜΗΜΑ ΓΡΑΦΗΜΑΤΩΝ (ΑΚΥΡΟ)	0		0	
9200409	ΤΜΗΜΑ ΦΩΤΟΓΡΑΦΩΝ	0		0	
9200410	ΤΜΗΜΑ ΒΟΗΘ.ΠΡΟΣ.ΣΥΝΤΑΞΗΣ	0		0	

			Ιουν-02	Δεκ-02		
9200411		ΤΜΗΜΑ ΣΥΝΤΑΞΗΣ ΕΘΝΟΥΣ	0	0		
9200412		ΤΜΗΜΑ ΣΕΛΙΔ/ΣΗΣ ΕΘΝΟΥΣ-ΕΘΝ ΚΥΡ	0	0		
9200413		ΤΜ.ΠΑΗΚΤΡ/ΓΗΣ ΕΘΝΟΣ-ΕΘΝΟΣ ΚΥΡ.	0	0		
9200421		ΤΜΗΜΑ ΣΥΝΤΑΞΗΣ ΕΘΝΟΥΣ ΚΥΡΙΑΚΗΣ	0	0		
9200422		ΤΜΗΜΑ ΣΕΛ/ΣΗΣ ΕΘΝ.ΚΥΡ(ΑΚΥ.2002	0	0		
9200423		ΕΞΟΔΑ ΠΑΡ.ΝΕΥ GEN (ΑΚΥΡ.2002)	0	0		
9200424		ΕΞΟΔΑ ΠΑΡ.ΑΥΤΟ ΜΑΡΚΕΤ(ΑΚ.2002)	0	0		
9200425		ΕΞΟΔΑ ΠΑΡΑΓ.ΕΡΓΑΣΙΑ-ΕΙΔ.ΕΚΔΟΣ.	0	0		
9200426		ΕΞΟΔΑ ΠΑΡΑΓ.ΚΥΝΗΓΙ-9200800.4	0	0		
9200427		ΟΔΗΓΟΣ ΓΙΑ ΤΗΝ ΠΟΛΗ(ΑΚΥΡ.2002)	0	0		
9200428		ΑΤΕΛΙΕ ΕΘΝΟΥΣ-ΕΘΝΟΥΣ ΚΥΡΙΑΚΗΣ	0	0		
9200431		ΕΞΟΔΑ ΠΑΡ.ΕΦ.ΠΡΩΙΝΗ-ΑΚΥΡ.2002	0	0		
9200500		Δ/ΝΣΗ ΙΔΑΝΙΚΟ-ΜΕΝΟΥ	0	0		
9200501		ΤΜΗΜ.ΣΕΛΙΔΟΠ.ΙΔΑΝ-ΜΕΝΟΥ-ΟΔ.ΑΓ.	0	0		
9200502		ΤΜΗΜΑ ΣΥΝΤΑΞΗΣ ΙΔΑΝΙΚΟΥ	0	0		
9200503		ΤΜΗΜΑ ΣΥΝΤΑΞΗΣ ΜΕΝΟΥ	0	0		
9200600		ΤΜΗΜΑ ΣΥΝΤΑΞΗΣ ΣΙΝΕΜΑ	0	0		
9200601		ΤΜΗΜΑ ΣΕΛΙΔΟΠΟΙΗΣΗΣ ΣΙΝΕΜΑ	0	0		
9200701		ΥΠΟΣΤΗΡΙΞΗ ΠΑΡΑΓΩΓΗΣ	0	0		
9200800		ΕΞΟΔΑ ΠΑΡΑΓ.ΕΚΔΟΣΕΩΝ ΚΥΝΟΛΟΓΙΑ	0,00	0,00		
9201000		ΓΕΝΙΚΗ ΔΙΕΥΘ/ΝΣΗ	0	0		
9201001		ΤΜΗΜΑ ΝΟΜΙΚΩΝ ΥΠΗΡΕΣΙΩΝ	0	0		
9201002		ΕΞΟΔΑ ΠΑΡΕΠΟΜΕΝΩΝ ΔΡΑΣΤ/ΤΩΝ	0	0		
9201003		ΒΟΗΘ.ΠΡΟΣΩΠΙΚΟ/ΟΔΗΓΟΙ	0	0		
9201004		ΤΜΗΜΑ ΠΡΟΣΩΠΙΚΟΥ (1.1.99)	-8.077	30.655		
9201100		ΟΙΚΟΝΟΜΙΚΗ ΔΙΕΥΘΥΝΣΗ	0	0		
9201102		ΤΜΗΜΑ ΛΟΓΙΣΤΗΡΙΟΥ	0	0		
9201103		ΟΙΚΟΝΟΜΙΚΟΣ ΠΡΟΓΡΑΜΜΑΤΙΣΜΟΣ	0	0		
9201110		Δ/ΝΣΗ ΠΡΟΜΗΘΕΙΩΝ & LOGISTICS	0	0		
9201120		ΤΜΗΜΑ ΜΗΧΑΝ/ΣΗΣ	0	0		
9201125		ΤΜ.ΔΙΑΧ.ΠΡΟΣΦΟΡΩΝ(ΕΩΣ 31/12/00	0	0		
9201700		ΔΝΣΗ ΠΛ/ΚΗΣ ΤΕΧΝ-ΠΑΡ.31/12/00	0	0		
9201703		ΔΝΣΗ ΠΛ/ΚΗΣ ΤΕΧΝ-ΠΑΡ.& ΤΕΧΝ.ΥΠ	-8.076,91	30.655,06		
9203150		ΔΙΑΝΟΜΗ ΕΝΤΥΠΩΝ	0	0		
9203250		Δ/ΝΣΗ ΠΩΛΗΣΕΩΝ ΕΘΝΟΥΣ-ΕΘΝ.ΚΥΡ.	0	0		
9203251		ΤΜΗΜΑ ΠΩΛ.ΕΘΝ-ΕΘΝ.ΚΥΡ.31/12/00	0	0		
9203252		ΤΜΗΜΑ ΠΩΛΗΣΕΩΝ ΙΔΑΝΙΚΟ ΣΠΙΤΙ	0	0		
9203256		ΤΜΗΜΑ ΠΩΛΗΣΕΩΝ ΕΡΓΟΣΤΑΣΙΟΥ	0	0		
9203258		ΤΜΗΜΑ ΠΩΛ.ΘΕΣ/ΚΗΣ-9203250 (02)	0	0		
9203259		ΠΡΟΒΟΛΗ-ΠΡΟΩΘ.ΕΝΤ.& ΕΠΙΚΗΝ.ΔΙΑΓ	0,00	0,00		
ΣΥΝΟΛΑ ΛΟΓΑΡΙΑΣΜΟΥ			-8.077	-8.076,91	30.655	30.655,06
ΛΟΓΑΡΙΑΣΜΟΣ	60.02.07	ΔΕΙΑ ΧΟΡΗΓΟΥΜΕΝΩΝ ΑΠΟΘΕΜΑΤΩΝ ΣΤΟ ΠΡΟΣΩΠ.				
9200200		Δ/ΝΣΗ ΕΡΓΟΣΤΑΣΙΟΥ	0	0		
9200202		ΤΜ.ΔΙΑΧΕΙΡΗΣΗΣ ΑΠΟΘΗΚΩΝ ΧΑΛΑΝΔ	0	35		
9200213		ΔΙΑΧΕΙΡΗΣΗ ΑΠΟΘΗΚΩΝ ΜΕΚ	0	0		
9200400		Δ/ΝΣΗ ΕΘΝΟΥΣ-ΕΘΝΟΥΣ ΚΥΡΙΑΚΗΣ	0	0		
9200401		ΑΘΛΗΤΙΚΟ ΤΜΗΜΑ	0	0		
9200402		ΤΗΛΕΟΠΤΙΚΟ-ΚΑΛΛΥΚΟ ΤΜΗΜΑ 2002	0	1.079		
9200403		ΤΜΗΜΑ ΑΡΧΕΙΟΥ	0	0		
9200407		ΤΜΗΜΑ ΚΑΛΛΙΤΕΧΝΙΚΟ(ΑΚΥΡ.2002)	0	0		
9200408		ΤΜΗΜΑ ΓΡΑΦΗΜΑΤΩΝ (ΑΚΥΡΟ)	0	0		
9200410		ΤΜΗΜΑ ΒΟΗΘ.ΠΡΟΣ.ΣΥΝΤΑΞΗΣ	0	0		
9200411		ΤΜΗΜΑ ΣΥΝΤΑΞΗΣ ΕΘΝΟΥΣ	0	0		
9200421		ΤΜΗΜΑ ΣΥΝΤΑΞΗΣ ΕΘΝΟΥΣ ΚΥΡΙΑΚΗΣ	0	0		
9200600		ΤΜΗΜΑ ΣΥΝΤΑΞΗΣ ΣΙΝΕΜΑ	304	303,72	1.357	2.470,64
9201000		ΓΕΝΙΚΗ ΔΙΕΥΘ/ΝΣΗ	7	768		
9201001		ΤΜΗΜΑ ΝΟΜΙΚΩΝ ΥΠΗΡΕΣΙΩΝ	0	0		
9201003		ΒΟΗΘ.ΠΡΟΣΩΠΙΚΟ/ΟΔΗΓΟΙ	0	0		
9201004		ΤΜΗΜΑ ΠΡΟΣΩΠΙΚΟΥ (1.1.99)	0	0		
9201100		ΟΙΚΟΝΟΜΙΚΗ ΔΙΕΥΘΥΝΣΗ	0	6		
9201102		ΤΜΗΜΑ ΛΟΓΙΣΤΗΡΙΟΥ	0	0		
9201110		Δ/ΝΣΗ ΠΡΟΜΗΘΕΙΩΝ & LOGISTICS	0	17		
9201125		ΤΜ.ΔΙΑΧ.ΠΡΟΣΦΟΡΩΝ(ΕΩΣ 31/12/00	0	0		

		Ιουν-02	Δεκ-02
9201702	ΜΗΧΑΝΟΓΡΑΦΗΣΗ (ΕΩΣ 31.12.98)	0	0
9201703	Δ/ΝΣΗ ΠΛ/ΚΗΣ-ΤΕΧΝ-ΠΑΡ & ΤΕΧΝ.ΥΠ	0	6,50
9203250	Δ/ΝΣΗ ΠΩΛΗΣΕΩΝ ΕΘΝΟΥΣ-ΕΘΝ.ΚΥΡ.	0	0
9203251	ΤΜΗΜΑ ΠΩΛ.ΕΘΝ-ΕΘΝ.ΚΥΡ.31/12/00	0	0
9203256	ΤΜΗΜΑ ΠΩΛΗΣΕΩΝ ΕΡΓΟΣΤΑΣΙΟΥ	56	233
9203258	ΤΜΗΜΑ ΠΩΛ.ΘΕΣ/ΚΗΣ-9203250 (02)	0	0
9203259	ΠΡΟΒΟΛΗ-ΠΡΟΩΦ.ΕΝΤ & ΕΠΙΚΝ.ΔΙΑΓ	0	56,47
ΣΥΝΟΛΑ ΛΟΓΑΡΙΑΣΜΟΥ		367	366,69
			3.494
			3.493,84
ΛΟΓΑΡΙΑΣΜΟΣ	60.02.99	ΛΟΙΠΕΣ ΠΑΡΕΠΟΜΕΝΕΣ ΠΑΡΟΧΕΣ & ΕΞΟΔΑ ΠΡΟΣ.	
9200200	Δ/ΝΣΗ ΕΡΓΟΣΤΑΣΙΟΥ	4.778	6.951
9200203	ΤΜΗΜΑ ΕΡΓΟΣΤ. UNISET	0	0
9200204	ΤΜΗΜΑ ΕΡΓΟΣΤΑΣΙΟΥ ΛΙΘΟΜΑΝ	0	0
9200213	ΔΙΑΧΕΙΡΗΣΗ ΑΠΟΘΗΚΩΝ ΜΕΚ	0	0
9200300	Δ/ΝΣΗ ΕΡΓΑΣΤ.ΓΡΑΦ.ΤΕΧΝΩΝ	0	54
9200307	ΤΜΗΜΑ ΕΞΟΔΟΥ	0	54
9200401	ΑΘΛΗΤΙΚΟ ΤΜΗΜΑ	0	0
9200402	ΤΗΛΕΟΠΤΙΚΟ-ΚΑΛΛ/ΚΟ ΤΜΗΜΑ 2002	0	0
9200403	ΤΜΗΜΑ ΑΡΧΕΙΟΥ	0	0
9200405	ΤΜΗΜΑ ΣΥΝΤΑΞΗΣ ΘΕΣ/ΝΙΚΗΣ	80	128
9200410	ΤΜΗΜΑ ΒΟΗΘ.ΠΡΟΣ.ΣΥΝΤΑΞΗΣ	0	0
9200411	ΤΜΗΜΑ ΣΥΝΤΑΞΗΣ ΕΘΝΟΥΣ	0	0
9200412	ΤΜΗΜΑ ΣΕΛΙΔ/ΣΗΣ ΕΘΝΟΥΣ-ΕΘΝ.ΚΥΡ	0	0
9200421	ΤΜΗΜΑ ΣΥΝΤΑΞΗΣ ΕΘΝΟΥΣ ΚΥΡΙΑΚΗΣ	0	0
9200428	ΑΤΕΛΙΕ ΕΘΝΟΥΣ-ΕΘΝΟΥΣ ΚΥΡΙΑΚΗΣ	0	0
9200500	Δ/ΝΣΗ ΙΔΑΝΙΚΟ-ΜΕΝΟΥ	0	118
9200600	ΤΜΗΜΑ ΣΥΝΤΑΞΗΣ ΣΙΝΕΜΑ	0	0
9200701	ΥΠΟΣΤΗΡΙΞΗ ΠΑΡΑΓΩΓΗΣ	0	4.857,36
9201000	ΓΕΝΙΚΗ ΔΙΕΥΘ/ΝΣΗ	0	0
9201004	ΤΜΗΜΑ ΠΡΟΣΩΠΙΚΟΥ (1.1.99)	122	64.922
9201100	ΟΙΚΟΝΟΜΙΚΗ ΔΙΕΥΘΥΝΣΗ	0	100
9201104	ΤΜΗΜΑ ΠΡΟΣΩΠΙΚΟΥ(ΕΩΣ 31.12.98)	0	0
9201110	Δ/ΝΣΗ ΠΡΟΜΗΘΕΙΩΝ & LOGISTICS	0	0
9201120	ΤΜΗΜΑ ΜΗΧΑΝ/ΣΗΣ	18	118
9201703	Δ/ΝΣΗ ΠΛ/ΚΗΣ-ΤΕΧΝ-ΠΑΡ & ΤΕΧΝ.ΥΠ	0	139,15
9203254	ΤΜΗΜΑ ΠΩΛΗΣΕΩΝ ΟΔΗΓΟΣ ΑΓΟΡΑΣ	0	118
9203258	ΤΜΗΜΑ ΠΩΛ.ΘΕΣ/ΚΗΣ-9203250 (02)	0	0
9203259	ΠΡΟΒΟΛΗ-ΠΡΟΩΦ.ΕΝΤ & ΕΠΙΚΝ.ΔΙΑΓ	0	0,00
ΣΥΝΟΛΑ ΛΟΓΑΡΙΑΣΜΟΥ		4.997	4.996,51
			72.563
			72.562,70
ΛΟΓΑΡΙΑΣΜΟΣ	60.03.00	ΕΡΓΟΔΟΤΙΚΕΣ ΕΙΣΦΟΡΕΣ ΙΚΑ	
9200200	Δ/ΝΣΗ ΕΡΓΟΣΤΑΣΙΟΥ	3.166	5.594
9200201	ΤΜΗΜΑ ΟΡΓΑΝΩΣΗΣ ΠΑΡΑΓΩΓΗΣ	1.857	3.854
9200202	ΤΜ.ΔΙΑΧΕΙΡΗΣΗΣ ΑΠΟΘΗΚΩΝ ΧΑΛΑΝΔ	11.677	25.896
9200203	ΤΜΗΜΑ ΕΡΓΟΣΤ. UNISET	14.998	26.314
9200204	ΤΜΗΜΑ ΕΡΓΟΣΤΑΣΙΟΥ ΛΙΘΟΜΑΝ	0	0
9200205	ΤΜΗΜΑ ΕΡΓΟΣΤΑΣΙΟΥ ΡΟΛΥΜΑΝ	6.237	11.304
9200208	ΤΜΗΜΑ ΦΩΤΟΜΕΤΑΦΟΡΕΙΟΥ	2.459	4.794
9200210	ΤΜΗΜΑ ΕΡΓΟΣΤΑΣΙΟΥ UNIMAN	0	0
9200212	ΕΞΟΔΑ ΠΑΡΑΓΩΓΗΣ ΕΝΘΕΣΗΣ	4.423	8.800
9200213	ΔΙΑΧΕΙΡΗΣΗ ΑΠΟΘΗΚΩΝ ΜΕΚ	2.484	3.880
9200300	Δ/ΝΣΗ ΕΡΓΑΣΤ.ΓΡΑΦ.ΤΕΧΝΩΝ	2.231	4.410
9200304	ΤΜΗΜΑ ΣΕΛΙΔΟΠΟΙΗΣΗΣ ΤΡΙΤΩΝ	4.573	9.329
9200305	ΤΜΗΜΑ ΕΠΕΞ/ΣΙΑΣ ΧΡΩΜΑΤΟΣ-ΕΙΚΟΝ	9.476	19.318
9200307	ΤΜΗΜΑ ΕΞΟΔΟΥ	5.113	10.415
9200308	ΤΜΗΜΑ ΜΟΝΤΑΖ	3.256	6.725
9200309	ΔΗΜΙΟΥΡΓΙΚΟ ΤΜΗΜΑ (ΑΤΕΛΙΕ)	2.906	6.203
9200400	Δ/ΝΣΗ ΕΘΝΟΥΣ-ΕΘΝΟΥΣ ΚΥΡΙΑΚΗΣ	1.244	2.437
9200401	ΑΘΛΗΤΙΚΟ ΤΜΗΜΑ	25.092	51.846
92004015	ΕΘΝΟΣΠΟΡ ΝΕΤ	2.287	5.051
9200402	ΤΗΛΕΟΠΤΙΚΟ-ΚΑΛΛ/ΚΟ ΤΜΗΜΑ 2002	11.552	24.593
9200403	ΤΜΗΜΑ ΑΡΧΕΙΟΥ	2.619	5.412
9200404	ΣΥΝΤΑΞΗ INTERNET(ΑΚΥΡ.ΓΙΑ 2002	0	0
9200405	ΤΜΗΜΑ ΣΥΝΤΑΞΗΣ ΘΕΣ/ΝΙΚΗΣ	2.899	5.332

		Ιουν-02	Δεκ-02	
9200406	ΤΜΗΜΑ ΔΙΟΡΘΩΣΗΣ ΕΘΝΟΥΣ-ΕΘΝ.ΚΥΡ	8.084	16.743	
9200407	ΤΜΗΜΑ ΚΑΛΛΙΤΕΧΝΙΚΟ(ΑΚΥΡ.2002)	0	0	
9200408	ΤΜΗΜΑ ΓΡΑΦΗΜΑΤΩΝ (ΑΚΥΡΟ)	0	0	
9200409	ΤΜΗΜΑ ΦΩΤΟΓΡΑΦΩΝ	6.930	14.271	
9200410	ΤΜΗΜΑ ΒΟΗΘ.ΠΡΟΣ.ΣΥΝΤΑΞΗΣ	4.174	8.121	
9200411	ΤΜΗΜΑ ΣΥΝΤΑΞΗΣ ΕΘΝΟΥΣ	36.576	77.329	
9200412	ΤΜΗΜΑ ΣΕΛΙΔ/ΣΗΣ ΕΘΝΟΥΣ-ΕΘΝ.ΚΥΡ	36.034	73.114	
9200413	ΤΜ.ΠΛΗΚΤΡ/ΓΗΣ ΕΘΝΟΣ-ΕΘΝΟΣ ΚΥΡ.	6.578	13.859	
9200421	ΤΜΗΜΑ ΣΥΝΤΑΞΗΣ ΕΘΝΟΥΣ ΚΥΡΙΑΚΗΣ	18.383	38.407	
9200422	ΤΜΗΜΑ ΣΕΛ/ΣΗΣ ΕΘΝ.ΚΥΡ(ΑΚΥ.2002	0	0	
9200423	ΕΞΟΔΑ ΠΑΡ ΝΕΥ GEN (ΑΚΥΡ.2002)	0	0	
9200424	ΕΞΟΔΑ ΠΑΡ ΑΥΤΟ ΜΑΡΚΕΤ(ΑΚ.2002)	0	0	
9200425	ΕΞΟΔΑ ΠΑΡΑΓ.ΕΡΓΑΣΙΑ-ΕΙΔ.ΕΚΔΟΣ.	1.801	3.752	
9200426	ΕΞΟΔΑ ΠΑΡΑΓ.ΚΥΝΗΓΙ-9200800.4	0	0	
9200427	ΟΔΗΓΟΣ ΓΙΑ ΤΗΝ ΠΟΛΗ(ΑΚΥΡ.2002)	0	0	
9200428	ΑΤΕΛΙΕ ΕΘΝΟΥΣ-ΕΘΝΟΥΣ ΚΥΡΙΑΚΗΣ	6.495	13.282	
9200431	ΕΞΟΔΑ ΠΑΡ ΕΦ.ΠΡΩΙΝΗ-ΑΚΥΡ.2002	0	0	
9200432	ΤΜΗΜΑ ΠΑΡΑΓΩΓΗΣ ΕΝΘ.ΕΙΚΟΝΕΣ	14.412	35.794	
9200433	ΤΜΗΜΑ ΕΙΔ.ΕΚΔΟΣΕΩΝ (9200436)	4.887	8.014	
9200435	ΕΞΟΔΑ ΠΑΡΑΓ.ΕΝΘ."ΘΕΛΩ" ΠΕΜΠΤΗΣ	0	3.740	
9200500	Δ/ΝΣΗ ΙΔΑΝΙΚΟ-ΜΕΝΟΥ	1.910	4.132	
9200501	ΤΜΗΜ.ΣΕΛΙΔΟΠ.ΙΔΑΝ-ΜΕΝΟΥ-ΟΔ.ΑΓ.	3.810	8.440	
9200502	ΤΜΗΜΑ ΣΥΝΤΑΞΗΣ ΙΔΑΝΙΚΟΥ	4.673	10.114	
9200503	ΤΜΗΜΑ ΣΥΝΤΑΞΗΣ ΜΕΝΟΥ	311	814	
9200504	ΤΜΗΜΑ ΣΥΝΤΑΞΗΣ ΟΔΗΓΟΥ ΑΓΟΡΑΣ	0	0	
9200505	ΤΜΗΜΑ ΣΥΝΤΑΞΗΣ WEDDING	522	970	
9200506	ΤΜΗΜΑ ΣΕΛΙΔΟΠΟΙΗΣΗΣ WEDDING	684	1.384	
9200600	ΤΜΗΜΑ ΣΥΝΤΑΞΗΣ ΣΙΝΕΜΑ	3.497	8.073	
9200601	ΤΜΗΜΑ ΣΕΛΙΔΟΠΟΙΗΣΗΣ ΣΙΝΕΜΑ	1.310	2.666	
9200701	ΥΠΟΣΤΗΡΙΞΗ ΠΑΡΑΓΩΓΗΣ	13.345	24.588	
9200800	ΕΞΟΔΑ ΠΑΡΑΓ.ΕΚΔΟΣΕΩΝ ΚΥΝΟΛΟΓΙΑ	0	0	
92008001	ΕΞΟΔΑ ΠΑΡΑΓ.ΤΜ.ΠΕΡ.ΚΥΝΟΛΟΓΙΑΣ	495	725	
92008004	ΕΞΟΔΑ ΠΑΡΑΓ.ΚΥΝΗΓΙ	1.172	2.981	
92008011	ΕΞΟΔΑ ΣΕΛΙΔΟΠ.ΠΕΡΙΟΔ.ΚΥΝΟΛΟΓΙΑ	241	2.721	
92008014	ΕΞΟΔΑ ΣΕΛΙΔΟΠ.ΚΥΝΗΓΙ	0	1.092	
9200900	Δ/ΝΣΗ ΣΥΝΤ.ΑΘΛ.ΕΦΗΜ.-ΑΚΥΡΟ	132	132	
9200903	ΣΕΛΙΔ/ΣΗ ΑΘΛΗΤ.ΕΦΗΜ.-ΑΚΥΡΟ	84	84	
9200990	ΕΞΟΔΑ ΠΑΡΕΠ.ΥΠΗΡ.ΠΑΡΑΓ.ΔΡΑΣΤΗΡ	4.847	9.282	626.125.97
9201000	ΓΕΝΙΚΗ ΔΙΕΥΘ/ΝΣΗ	10.612	22.999	
9201002	ΕΞΟΔΑ ΠΑΡΕΠΟΜΕΝΩΝ ΔΡΑΣΤ/ΤΩΝ	223	509	
9201003	ΒΟΗΘ.ΠΡΟΣΩΠΙΚΟ/ΟΔΗΓΟΙ	17.044	36.695	
9201004	ΤΜΗΜΑ ΠΡΟΣΩΠΙΚΟΥ (1.1.99)	3.796	7.835	
9201100	ΟΙΚΟΝΟΜΙΚΗ ΔΙΕΥΘΥΝΣΗ	2.290	4.926	
9201101	ΤΜΗΜΑ ΒΟΗΘ.ΠΡΟΣ/ΚΟΥ (31.12.98)	0	0	
9201102	ΤΜΗΜΑ ΛΟΓΙΣΤΗΡΙΟΥ	4.955	9.602	
9201103	ΟΙΚΟΝΟΜΙΚΟΣ ΠΡΟΓΡΑΜΜΑΤΙΣΜΟΣ	4.238	8.794	
9201104	ΤΜΗΜΑ ΠΡΟΣΩΠΙΚΟΥ(ΕΩΣ 31.12.98)	0	0	
9201105	ΤΜΗΜ.ΚΟΣΤΟΛΟΓΗΣΗΣ & ΠΙΡΟΥΠΟΛ/ΜΟΥ	2.529	4.995	
9201110	Δ/ΝΣΗ ΠΡΟΜΗΘΕΙΩΝ & LOGISTICS	2.795	4.661	
9201120	ΤΜΗΜΑ ΜΗΧΑΝ/ΣΗΣ	4.362	8.402	
9201125	ΤΜ.ΔΙΑΧ.ΠΡΟΣΦΟΡΩΝ(ΕΩΣ 31/12/00	0	0	
9201700	Δ/ΝΣΗ ΠΛ/ΚΗΣ-ΤΕΧΝ-ΠΑΡ.31/12/00	0	0	
9201702	ΜΗΧΑΝΟΓΡΑΦΗΣΗ (ΕΩΣ 31.12.98)	0	0	
9201703	Δ/ΝΣΗ ΠΛ/ΚΗΣ-ΤΕΧΝ-ΠΑΡ & ΤΕΧΝ.ΥΠ	13.318	28.881	138.299.47
9203150	ΔΙΑΝΟΜΗ ΕΝΤΥΠΩΝ	4.184	8.775	
9203250	Δ/ΝΣΗ ΠΩΛΗΣΕΩΝ ΕΘΝΟΥΣ-ΕΘΝ.ΚΥΡ.	16.547	42.223	
9203251	ΤΜΗΜΑ ΠΩΛ.ΕΘΝ-ΕΘΝ.ΚΥΡ.31/12/00	0	0	
9203252	ΤΜΗΜΑ ΠΩΛΗΣΕΩΝ ΙΔΑΝΙΚΟ ΣΠΙΤΙ	6.692	14.768	
9203253	ΤΜΗΜΑ ΠΩΛΗΣΕΩΝ ΜΕΝΟΥ	0	0	
9203254	ΤΜΗΜΑ ΠΩΛΗΣΕΩΝ ΟΔΗΓΟΣ ΑΓΟΡΑΣ	0	0	
9203255	ΤΜΗΜΑ ΠΩΛΗΣΕΩΝ ΣΙΝΕΜΑ	715	1.551	
9203256	ΤΜΗΜΑ ΠΩΛΗΣΕΩΝ ΕΡΓΟΣΤΑΣΙΟΥ	1.440	2.932	
9203258	ΤΜΗΜΑ ΠΩΛ.ΘΕΣ/ΚΗΣ-9203250 (02)	0	0	
9203259	ΠΡΟΒΟΛΗ-ΠΡΟΩΘ.ΕΝΤ & ΕΠΙΚΝ.ΔΙΑΓ	4.026	10.091	

			Ιουν-02	Δεκ-02	
9203270		ΤΜΗΜΑ ΠΩΛΗΣΕΩΝ ΕΚΔΟΣ.ΚΥΝΟΛΟΓΙΑ	119	119	
92032701		ΕΞΟΔΑ ΠΩΛΗΣΕΩΝ ΠΕΡ.ΚΥΝΟΛΟΓΙΑΣ	1.634	35.357,49	0
ΣΥΝΟΛΑ ΛΟΓΑΡΙΑΣΜΟΥ			403.459	403.458,84	844.884
ΛΟΓΑΡΙΑΣΜΟΣ	60.03.01	ΕΡΓΟΔΟΤΙΚΕΣ ΕΙΣΦΟΡΕΣ ΛΟΙΠΩΝ ΤΑΜ.ΚΥΡ.ΑΣΦ.			
9200200		Δ/ΝΣΗ ΕΡΓΟΣΤΑΣΙΟΥ	4.525	8.097	
9200201		ΤΜΗΜΑ ΟΡΓΑΝΩΣΗΣ ΠΑΡΑΓΩΓΗΣ	0	0	
9200202		ΤΜ.ΔΙΑΧΕΙΡΗΣΗΣ ΑΠΟΘΗΚΩΝ ΧΑΛΑΝΔ	254	255	
9200203		ΤΜΗΜΑ ΕΡΓΟΣΤ. UNISET	21.905	38.466	
9200204		ΤΜΗΜΑ ΕΡΓΟΣΤΑΣΙΟΥ LITHOMAN	0	0	
9200205		ΤΜΗΜΑ ΕΡΓΟΣΤΑΣΙΟΥ POLYMAN	9.194	16.702	
9200208		ΤΜΗΜΑ ΦΩΤΟΜΕΤΑΦΟΡΕΙΟΥ	3.608	7.046	
9200210		ΤΜΗΜΑ ΕΡΓΟΣΤΑΣΙΟΥ UNIMAN	0	0	
9200212		ΕΞΟΔΑ ΠΑΡΑΓΩΓΗΣ ΕΝΘΕΣΗΣ	488	900	
9200304		ΤΜΗΜΑ ΣΕΛΙΔΟΠΟΙΗΣΗΣ ΤΡΙΤΩΝ	602	1.232	
9200305		ΤΜΗΜΑ ΕΠΕΞ/ΣΙΑΣ ΧΡΩΜΑΤΟΣ-ΕΙΚΟΝ	8.972	18.120	
9200307		ΤΜΗΜΑ ΕΞΟΔΟΥ	1.595	3.511	
9200308		ΤΜΗΜΑ ΜΟΝΤΑΖ	4.819	9.968	
9200309		ΔΗΜΙΟΥΡΓΙΚΟ ΤΜΗΜΑ (ΑΤΕΛΙΕ)	529	1.364	
9200400		Δ/ΝΣΗ ΕΘΝΟΥΣ-ΕΘΝΟΥΣ ΚΥΡΙΑΚΗΣ	71	71	
9200402		ΤΗΛΕΟΠΤΙΚΟ-ΚΑΛΛΙΚΟ ΤΜΗΜΑ 2002	681	1.364	
9200407		ΤΜΗΜΑ ΚΑΛΛΙΤΕΧΝΙΚΟ(ΑΚΥΡ.2002)	0	0	
9200408		ΤΜΗΜΑ ΓΡΑΦΗΜΑΤΩΝ (ΑΚΥΡΟ)	0	0	
9200409		ΤΜΗΜΑ ΦΩΤΟΓΡΑΦΩΝ	0	0	
9200412		ΤΜΗΜΑ ΣΕΛΙΔΩΣΗΣ ΕΘΝΟΥΣ-ΕΘΝ.ΚΥΡ	2.121	4.430	
9200413		ΤΜ.ΠΛΗΚΤΡ/ΓΗΣ ΕΘΝΟΣ-ΕΘΝΟΣ ΚΥΡ.	545	1.134	
9200421		ΤΜΗΜΑ ΣΥΝΤΑΞΗΣ ΕΘΝΟΥΣ ΚΥΡΙΑΚΗΣ	0	0	
9200422		ΤΜΗΜΑ ΣΕΛ/ΣΗΣ ΕΘΝ.ΚΥΡ(ΑΚΥ.2002)	0	0	
9200427		ΟΔΗΓΟΣ ΓΙΑ ΤΗΝ ΠΟΛΗ(ΑΚΥΡ.2002)	0	0	
9200428		ΑΤΕΛΙΕ ΕΘΝΟΥΣ-ΕΘΝΟΥΣ ΚΥΡΙΑΚΗΣ	2.572	5.352	
9200500		Δ/ΝΣΗ ΙΔΑΝΙΚΟ-ΜΕΝΟΥ	848	1.827	
9200501		ΤΜΗΜ.ΣΕΛΙΔΟΠ.ΙΔΑΝ-ΜΕΝΟΥ.ΟΔ.ΑΓ.	2.352	5.478	
9200502		ΤΜΗΜΑ ΣΥΝΤΑΞΗΣ ΙΔΑΝΙΚΟΥ	4.839	10.625	
9200503		ΤΜΗΜΑ ΣΥΝΤΑΞΗΣ ΜΕΝΟΥ	333	955	
9200504		ΤΜΗΜΑ ΣΥΝΤΑΞΗΣ ΟΔΗΓΟΥ ΑΓΟΡΑΣ	0	0	
9200505		ΤΜΗΜΑ ΣΥΝΤΑΞΗΣ WEDDING	559	1.039	
9200506		ΤΜΗΜΑ ΣΕΛΙΔΟΠΟΙΗΣΗΣ WEDDING	733	1.483	
9200600		ΤΜΗΜΑ ΣΥΝΤΑΞΗΣ ΣΙΝΕΜΑ	3.323	7.347	
9200601		ΤΜΗΜΑ ΣΕΛΙΔΟΠΟΙΗΣΗΣ ΣΙΝΕΜΑ	1.266	2.638	
9200701		ΥΠΟΣΤΗΡΙΞΗ ΠΑΡΑΓΩΓΗΣ	699	699	
9200800		ΕΞΟΔΑ ΠΑΡΑΓ.ΕΚΔΟΣΕΩΝ ΚΥΝΟΛΟΓΙΑ	0	0	
92008001		ΕΞΟΔΑ ΠΑΡΑΓ.ΤΜ.ΠΕΡ.ΚΥΝΟΛΟΓΙΑΣ	530	777	
92008004		ΕΞΟΔΑ ΠΑΡΑΓ.ΚΥΝΗΓΙ	0	303	
92008011		ΕΞΟΔΑ ΣΕΛΙΔΟΠ.ΠΕΡΙΟΔ.ΚΥΝΟΛΟΓΙΑ	1.103	1.593	
92008014		ΕΞΟΔΑ ΣΕΛΙΔΟΠ.ΚΥΝΗΓΙ	0	614	
9200990		ΕΞΟΔΑ ΠΑΡΕΠ.ΥΠΗΡ.ΠΑΡΑΓ.ΔΡΑΣΤΗΡ	759	79.823,19	875
9201000		ΓΕΝΙΚΗ ΔΙΕΥΘ/ΝΣΗ	1.213	2.428	154.264,82
9201002		ΕΞΟΔΑ ΠΑΡΕΠΟΜΕΝΩΝ ΔΡΑΣΤ/ΤΩΝ	0	0	
9201100		ΟΙΚΟΝΟΜΙΚΗ ΔΙΕΥΘΥΝΣΗ	0	0	
9201105		ΤΜΗΜ.ΚΟΣΤΟΛΟΓΗΣΗΣ & ΠΡΟΥΠΟΛ/ΜΟΥ	1.337	2.675	
9201700		Δ/ΝΣΗ ΠΛ/ΚΗΣ-ΤΕΧΝ-ΠΑΡ.31/12/00	0	0	
9201703		Δ/ΝΣΗ ΠΛ/ΚΗΣ-ΤΕΧΝ-ΠΑΡ.& ΤΕΧΝ.ΥΠ	1.337	3.887,80	2.675
9203150		ΔΙΑΝΟΜΗ ΕΝΤΥΠΩΝ	0	223	7.777,59
9203250		Δ/ΝΣΗ ΠΩΛΗΣΕΩΝ ΕΘΝΟΥΣ-ΕΘΝ.ΚΥΡ.	194	357	
9203252		ΤΜΗΜΑ ΠΩΛΗΣΕΩΝ ΙΔΑΝΙΚΟ ΣΠΙΤΙ	4.823	10.940	
9203253		ΤΜΗΜΑ ΠΩΛΗΣΕΩΝ ΜΕΝΟΥ	0	0	
9203254		ΤΜΗΜΑ ΠΩΛΗΣΕΩΝ ΟΔΗΓΟΣ ΑΓΟΡΑΣ	0	0	
9203255		ΤΜΗΜΑ ΠΩΛΗΣΕΩΝ ΣΙΝΕΜΑ	666	1.512	
9203256		ΤΜΗΜΑ ΠΩΛΗΣΕΩΝ ΕΡΓΟΣΤΑΣΙΟΥ	0	0	
9203259		ΠΡΟΒΟΛΗ-ΠΡΟΩΘ.ΕΝΤ.& ΕΠΙΚΝ.ΔΙΑΓ	0	74	
9203270		ΤΜΗΜΑ ΠΩΛΗΣΕΩΝ ΕΚΔΟΣ.ΚΥΝΟΛΟΓΙΑ	111	5.792,93	111
ΣΥΝΟΛΑ ΛΟΓΑΡΙΑΣΜΟΥ			89.504	89.503,92	175.260
ΛΟΓΑΡΙΑΣΜΟΣ	60.03.02	ΕΡΓΟΔΟΤΙΚΕΣ ΕΙΣΦΟΡΕΣ ΤΑΜ.ΕΠΙΚ.ΑΣΦ			

		Ιουν-02	Δεκ-02		
9201002	ΕΞΟΔΑ ΠΑΡΕΠΟΜΕΝΩΝ ΔΡΑΣΤ/ΤΩΝ	0	0		
9201703	Δ/ΝΣΗ ΠΛ/ΚΗΣ-ΤΕΧΝ-ΠΑΡ.& ΤΕΧΝ.ΥΠ	1.347	1.346,75	2.972	2.971,95
9203150	ΔΙΑΝΟΜΗ ΕΝΤΥΠΩΝ	0		77	
9203256	ΤΜΗΜΑ ΠΩΛΗΣΕΩΝ ΕΡΓΟΣΤΑΣΙΟΥ	0	0,00	0	77,03
ΣΥΝΟΛΑ ΛΟΓΑΡΙΑΣΜΟΥ		1.347	1.346,75	3.049	3.048,98
ΛΟΓΑΡΙΑΣΜΟΣ	60.03.04	ΧΑΡΤΟΣΗΜΟ ΜΙΣΘΟΔΟΣΙΑΣ			
9200200	Δ/ΝΣΗ ΕΡΓΟΣΤΑΣΙΟΥ	0		0	
9200201	ΤΜΗΜΑ ΟΡΓΑΝΩΣΗΣ ΠΑΡΑΓΩΓΗΣ	0		0	
9200202	ΤΜ.ΔΙΑΧΕΙΡΗΣΗΣ ΑΠΟΘΗΚΩΝ ΧΑΛΛΑΝΔ	0		0	
9200203	ΤΜΗΜΑ ΕΡΓΟΣΤ. UNISET	0		0	
9200204	ΤΜΗΜΑ ΕΡΓΟΣΤΑΣΙΟΥ LITHOMAN	0		0	
9200205	ΤΜΗΜΑ ΕΡΓΟΣΤΑΣΙΟΥ POLYMAN	0		0	
9200208	ΤΜΗΜΑ ΦΩΤΟΜΕΤΑΦΟΡΕΙΟΥ	0		0	
9200210	ΤΜΗΜΑ ΕΡΓΟΣΤΑΣΙΟΥ UNIMAN	0		0	
9200212	ΕΞΟΔΑ ΠΑΡΑΓΩΓΗΣ ΕΝΘΕΣΗΣ	0		0	
9200213	ΔΙΑΧΕΙΡΗΣΗ ΑΠΟΘΗΚΩΝ ΜΕΚ	0		0	
9200300	Δ/ΝΣΗ ΕΡΓΑΣΤ.ΓΡΑΦ.ΤΕΧΝΩΝ	0		0	
9200304	ΤΜΗΜΑ ΣΕΛΙΔΟΠΟΙΗΣΗΣ ΤΡΙΤΩΝ	0		0	
9200305	ΤΜΗΜΑ ΕΠΕΞ/ΣΙΑΣ ΧΡΩΜΑΤΟΣ-ΕΙΚΟΝ	0		0	
9200307	ΤΜΗΜΑ ΕΞΟΔΟΥ	0		0	
9200308	ΤΜΗΜΑ ΜΟΝΤΑΖ	0		0	
9200309	ΔΗΜΙΟΥΡΓΙΚΟ ΤΜΗΜΑ (ΑΤΕΛΙΕ)	0		0	
9200400	Δ/ΝΣΗ ΕΘΝΟΥΣ-ΕΘΝΟΥΣ ΚΥΡΙΑΚΗΣ	0		0	
9200401	ΑΘΛΗΤΙΚΟ ΤΜΗΜΑ	0		0	
9200402	ΤΗΛΕΟΠΤΙΚΟ-ΚΑΛΛ/ΚΟ ΤΜΗΜΑ 2002	0		0	
9200403	ΤΜΗΜΑ ΑΡΧΕΙΟΥ	0		0	
9200404	ΣΥΝΤΑΞΗ INTERNET(ΑΚΥΡ.ΓΙΑ 2002	0		0	
9200405	ΤΜΗΜΑ ΣΥΝΤΑΞΗΣ ΘΕΣ/ΝΙΚΗΣ	0		0	
9200406	ΤΜΗΜΑ ΔΙΟΡΘΩΣΗΣ ΕΘΝΟΥΣ-ΕΘΝ.ΚΥΡ	0		0	
9200407	ΤΜΗΜΑ ΚΑΛΛΙΤΕΧΝΙΚΟ(ΑΚΥΡ.2002)	0		0	
9200408	ΤΜΗΜΑ ΓΡΑΦΗΜΑΤΩΝ (ΑΚΥΡΟ)	0		0	
9200409	ΤΜΗΜΑ ΦΩΤΟΓΡΑΦΩΝ	0		0	
9200410	ΤΜΗΜΑ ΒΟΗΘ.ΠΡΟΣ.ΣΥΝΤΑΞΗΣ	0		0	
9200411	ΤΜΗΜΑ ΣΥΝΤΑΞΗΣ ΕΘΝΟΥΣ	0		0	
9200412	ΤΜΗΜΑ ΣΕΛΙΔ/ΣΗΣ ΕΘΝΟΥΣ-ΕΘΝ.ΚΥΡ	0		0	
9200413	ΤΜ.ΠΛΗΚΤΡ/ΓΗΣ ΕΘΝΟΣ-ΕΘΝΟΣ ΚΥΡ	0		0	
9200421	ΤΜΗΜΑ ΣΥΝΤΑΞΗΣ ΕΘΝΟΥΣ ΚΥΡΙΑΚΗΣ	0		0	
9200422	ΤΜΗΜΑ ΣΕΛ/ΣΗΣ ΕΘΝ.ΚΥΡ(ΑΚΥ.2002	0		0	
9200423	ΕΞΟΔΑ ΠΑΡ ΝΕΥ GEN (ΑΚΥΡ.2002)	0		0	
9200424	ΕΞΟΔΑ ΠΑΡ ΑΥΤΟ ΜΑΡΚΕΤ(ΑΚ.2002)	0		0	
9200425	ΕΞΟΔΑ ΠΑΡΑΓ.ΕΡΓΑΣΙΑ-ΕΙΔ.ΕΚΔΟΣ.	0		0	
9200426	ΕΞΟΔΑ ΠΑΡΑΓ.ΚΥΝΗΓΙ-9200800.4	0		0	
9200427	ΟΔΗΓΟΣ ΓΙΑ ΤΗΝ ΠΟΛΗ(ΑΚΥΡ 2002)	0		0	
9200428	ΑΤΕΛΙΕ ΕΘΝΟΥΣ-ΕΘΝΟΥΣ ΚΥΡΙΑΚΗΣ	0		0	
9200430	ΕΞΟΔΑ ΠΑΡΑΓ.ΧΡΗΜΑ-ΣΠΟΡ (ΑΚΥΡΟ)	0		0	
9200431	ΕΞΟΔΑ ΠΑΡ ΕΦ.ΠΡΩΙΝΗ-ΑΚΥΡ.2002	0		0	
9200500	Δ/ΝΣΗ ΙΔΑΝΙΚΟ-ΜΕΝΟΥ	0		0	
9200501	ΤΜΗΜ.ΣΕΛΙΔΟΠ.ΙΔΑΝ-ΜΕΝΟΥ-ΟΔ.ΑΓ.	0		0	
9200502	ΤΜΗΜΑ ΣΥΝΤΑΞΗΣ ΙΔΑΝΙΚΟΥ	0		0	
9200503	ΤΜΗΜΑ ΣΥΝΤΑΞΗΣ ΜΕΝΟΥ	0		0	
9200504	ΤΜΗΜΑ ΣΥΝΤΑΞΗΣ ΟΔΗΓΟΥ ΑΓΟΡΑΣ	0		0	
9200505	ΤΜΗΜΑ ΣΥΝΤΑΞΗΣ WEDDING	0		0	
9200600	ΤΜΗΜΑ ΣΥΝΤΑΞΗΣ ΣΙΝΕΜΑ	0		0	
9200601	ΤΜΗΜΑ ΣΕΛΙΔΟΠΟΙΗΣΗΣ ΣΙΝΕΜΑ	0		0	
9200701	ΥΠΟΣΤΗΡΙΞΗ ΠΑΡΑΓΩΓΗΣ	0		0	
9200800	ΕΞΟΔΑ ΠΑΡΑΓ.ΕΚΔΟΣΕΩΝ ΚΥΝΟΛΟΓΙΑ	0	0,00	0	0,00
9201000	ΓΕΝΙΚΗ ΔΙΕΥΘ/ΝΣΗ	370		732	
9201001	ΤΜΗΜΑ ΝΟΜΙΚΩΝ ΥΠΗΡΕΣΙΩΝ	0		0	
9201002	ΕΞΟΔΑ ΠΑΡΕΠΟΜΕΝΩΝ ΔΡΑΣΤ/ΤΩΝ	0		0	
9201003	ΒΟΗΘ.ΠΡΟΣΩΠΙΚΟ/ΟΔΗΓΟΙ	0		0	
9201004	ΤΜΗΜΑ ΠΡΟΣΩΠΙΚΟΥ (1.1.99)	0		0	
9201100	ΟΙΚΟΝΟΜΙΚΗ ΔΙΕΥΘΥΝΣΗ	0		0	
9201101	ΤΜΗΜΑ ΒΟΗΘ.ΠΡΟΣ/ΚΟΥ (31.12.98)	0		0	

			Ιουν-02	Δεκ-02
9201102		ΤΜΗΜΑ ΛΟΓΙΣΤΗΡΙΟΥ	0	0
9201103		ΟΙΚΟΝΟΜΙΚΟΣ ΠΡΟΓΡΑΜΜΑΤΙΣΜΟΣ	0	0
9201104		ΤΜΗΜΑ ΠΡΟΣΩΠΙΚΟΥ(ΕΩΣ 31.12.98)	0	0
9201110		Δ/ΝΣΗ ΠΡΟΜΗΘΕΙΩΝ & LOGISTICS	0	0
9201120		ΤΜΗΜΑ ΜΗΧΑΝ/ΣΗΣ	0	0
9201125		ΤΜ.ΔΙΑΧ.ΠΡΟΣΦΟΡΩΝ(ΕΩΣ 31/12/00	0	0
9201700		ΔΝΣΗ ΠΛ/ΚΗΣ-ΤΕΧΝ-ΠΑΡ.31/12/00	0	0
9201702		ΜΗΧΑΝΟΓΡΑΦΗΣΗ (ΕΩΣ 31.12.98)	0	0
9201703		ΔΝΣΗ ΠΛ/ΚΗΣ-ΤΕΧΝ-ΠΑΡ.& ΤΕΧΝ.ΥΠ	369,95	732,08
9203150		ΔΙΑΝΟΜΗ ΕΝΤΥΠΩΝ	0	0
9203250		Δ/ΝΣΗ ΠΩΛΗΣΕΩΝ ΕΘΝΟΥΣ-ΕΘΝ.ΚΥΡ.	0	0
9203251		ΤΜΗΜΑ ΠΩΛ.ΕΘΝ-ΕΘΝ.ΚΥΡ.31/12/00	0	0
9203252		ΤΜΗΜΑ ΠΩΛΗΣΕΩΝ ΙΔΑΝΙΚΟ ΣΠΙΤΙ	0	0
9203253		ΤΜΗΜΑ ΠΩΛΗΣΕΩΝ ΜΕΝΟΥ	0	0
9203254		ΤΜΗΜΑ ΠΩΛΗΣΕΩΝ ΟΔΗΓΟΣ ΑΓΟΡΑΣ	0	0
9203256		ΤΜΗΜΑ ΠΩΛΗΣΕΩΝ ΕΡΓΟΣΤΑΣΙΟΥ	0	0
9203258		ΤΜΗΜΑ ΠΩΛ.ΘΕΣ/ΚΗΣ-9203250 (02)	0	0
9203259		ΠΡΟΒΟΛΗ-ΠΡΟΩΘ.ΕΝΤ.& ΕΠΙΚΝ.ΔΙΑΓ	0,00	0,00
ΣΥΝΟΛΑ ΛΟΓΑΡΙΑΣΜΟΥ			370	732
			369,95	732,08
ΛΟΓΑΡΙΑΣΜΟΣ	60.04.00	ΕΡΓΟΔΟΤΙΚΕΣ ΕΙΣΦΟΡΕΣ ΙΚΑ		
9200200		Δ/ΝΣΗ ΕΡΓΟΣΤΑΣΙΟΥ	0	0
9200203		ΤΜΗΜΑ ΕΡΓΟΣΤ.ΥΝΙΣΕΤ	0,00	0,00
9201002		ΕΞΟΔΑ ΠΑΡΕΠΟΜΕΝΩΝ ΔΡΑΣΤ/ΤΩΝ	0	0
9201003		ΒΟΗΘ.ΠΡΟΣΩΠΙΚΟ/ΟΔΗΓΟΙ	3.253	6.782
9201101		ΤΜΗΜΑ ΒΟΗΘ.ΠΡΟΣ/ΚΟΥ (31.12.98)	0	0
9201703		ΔΝΣΗ ΠΛ/ΚΗΣ-ΤΕΧΝ-ΠΑΡ.& ΤΕΧΝ.ΥΠ	0	0
9201704		ΤΕΧΝΙΚΗ ΥΠΟΣΤ.ΚΤΙΡΙΩΝ-ΟΙΚΟΔ.ΕΡ	3.252,62	6.781,97
9203258		ΤΜΗΜΑ ΠΩΛ.ΘΕΣ/ΚΗΣ-9203250 (02)	0,00	0,00
ΣΥΝΟΛΑ ΛΟΓΑΡΙΑΣΜΟΥ			3.253	6.782
			3.252,62	6.781,97
ΛΟΓΑΡΙΑΣΜΟΣ	60.04.01	ΕΡΓΟΔΟΤΙΚΕΣ ΕΙΣΦ.ΛΟΙΠΩΝ Τ		
ΛΟΓΑΡΙΑΣΜΟΣ	60.04.04	ΧΑΡΤΟΣΗΜΟ ΜΙΣΘΟΔΟΣΙΑΣ		
9200200		Δ/ΝΣΗ ΕΡΓΟΣΤΑΣΙΟΥ	0	0
9200203		ΤΜΗΜΑ ΕΡΓΟΣΤ.ΥΝΙΣΕΤ	0	0
9200304		ΤΜΗΜΑ ΣΕΛΙΔΟΠΟΙΗΣΗΣ ΤΡΙΤΩΝ	0,00	0,00
9201001		ΤΜΗΜΑ ΝΟΜΙΚΩΝ ΥΠΗΡΕΣΙΩΝ	0	0
9201003		ΒΟΗΘ.ΠΡΟΣΩΠΙΚΟ/ΟΔΗΓΟΙ	0	0
9201101		ΤΜΗΜΑ ΒΟΗΘ.ΠΡΟΣ/ΚΟΥ (31.12.98)	0	0
9201703		ΔΝΣΗ ΠΛ/ΚΗΣ-ΤΕΧΝ-ΠΑΡ.& ΤΕΧΝ.ΥΠ	0	0
9201704		ΤΕΧΝΙΚΗ ΥΠΟΣΤ.ΚΤΙΡΙΩΝ-ΟΙΚΟΔ.ΕΡ	0,00	0,00
9203258		ΤΜΗΜΑ ΠΩΛ.ΘΕΣ/ΚΗΣ-9203250 (02)	0,00	0,00
ΣΥΝΟΛΑ ΛΟΓΑΡΙΑΣΜΟΥ			0	0,00
			0,00	0,00
ΛΟΓΑΡΙΑΣΜΟΣ	60.05.00	ΑΠΟΣ/ΣΕΙΣ ΑΠΟΛΥΣ.& ΕΞΟΔ.ΑΠΟ ΥΠ.ΕΜΜ.ΠΡ		
9200200		Δ/ΝΣΗ ΕΡΓΟΣΤΑΣΙΟΥ	9.226	9.226
9200201		ΤΜΗΜΑ ΟΡΓ.ΑΝΩΣΗΣ ΠΑΡΑΓΩΓΗΣ	0	0
9200202		ΤΜ.ΔΙΑΧΕΙΡΗΣΗΣ ΑΠΟΘΗΚΩΝ ΧΑΛΑΝΔ	33.529	33.529
9200203		ΤΜΗΜΑ ΕΡΓΟΣΤ.ΥΝΙΣΕΤ	63.693	92.234
9200205		ΤΜΗΜΑ ΕΡΓΟΣΤΑΣΙΟΥ ΡΟΛΥΜΑΝ	126.118	132.474
9200208		ΤΜΗΜΑ ΦΩΤΟΜΕΤΑΦΟΡΕΙΟΥ	0	0
9200213		ΔΙΑΧΕΙΡΗΣΗ ΑΠΟΘΗΚΩΝ ΜΕΚ	0	0
9200304		ΤΜΗΜΑ ΣΕΛΙΔΟΠΟΙΗΣΗΣ ΤΡΙΤΩΝ	0	0
9200305		ΤΜΗΜΑ ΕΠΕΞ/ΣΙΑΣ ΧΡΩΜΑΤΟΣ-ΕΙΚΟΝ	0	0
9200308		ΤΜΗΜΑ ΜΟΝΤΑΖ	0	0
9200400		Δ/ΝΣΗ ΕΘΝΟΥΣ-ΕΘΝΟΥΣ ΚΥΡΙΑΚΗΣ	0	0
9200401		ΑΘΛΗΤΙΚΟ ΤΜΗΜΑ	0	18.062
9200402		ΤΗΛΕΟΠΤΙΚΟ-ΚΑΛΛ/ΚΟ ΤΜΗΜΑ 2002	0	0
9200406		ΤΜΗΜΑ ΔΙΟΡΘΩΣΗΣ ΕΘΝΟΥΣ-ΕΘΝ.ΚΥΡ	0	0
9200408		ΤΜΗΜΑ ΓΡΑΦΗΜΑΤΩΝ (ΑΚΥΡΟ)	0	0
9200409		ΤΜΗΜΑ ΦΩΤΟΓΡΑΦΩΝ	0	0
9200410		ΤΜΗΜΑ ΒΟΗΘ.ΠΡΟΣ.ΣΥΝΤΑΞΗΣ	0	0
9200411		ΤΜΗΜΑ ΣΥΝΤΑΞΗΣ ΕΘΝΟΥΣ	4.143	87.854
9200412		ΤΜΗΜΑ ΣΕΛΙΔΩΣΗΣ ΕΘΝΟΥΣ-ΕΘΝ.ΚΥΡ	0	0

			Ιουν-02	Δεκ-02
9200413		ΤΜ.ΠΛΗΚΤΡ/ΓΗΣ ΕΘΝΟΣ-ΕΘΝΟΣ ΚΥΡ.	7.710	7.710
9200421		ΤΜΗΜΑ ΣΥΝΤΑΞΗΣ ΕΘΝΟΥΣ ΚΥΡΙΑΚΗΣ	0	1.930
9200422		ΤΜΗΜΑ ΣΕΛ/ΣΗΣ ΕΘΝ.ΚΥΡ(ΑΚΥ.2002	0	0
9200427		ΟΔΗΓΟΣ ΓΙΑ ΤΗΝ ΠΟΛΗ(ΑΚΥΡ.2002)	0	0
9200431		ΕΞΟΔΑ ΠΑΡ ΕΦ.ΠΡΩΙΝΗ.ΚΥΡ.2002	0	0
9200432		ΤΜΗΜΑ ΠΑΡΑΓΩΓΗΣ ΕΝΘ.ΕΙΚΟΝΕΣ	3.081	3.081
9200433		ΤΜΗΜΑ ΕΙΔ.ΕΚΔΟΣΕΩΝ (9200436)	8.179	8.179
9200501		ΤΜΗΜ ΣΕΛΙΔΟΠ.ΙΔΑΝ-ΜΕΝΟΥ-ΟΔ.ΑΓ.	0	0
9200502		ΤΜΗΜΑ ΣΥΝΤΑΞΗΣ ΙΔΑΝΙΚΟΥ	7.943	7.943
9200503		ΤΜΗΜΑ ΣΥΝΤΑΞΗΣ ΜΕΝΟΥ	0	0
9200601		ΤΜΗΜΑ ΣΕΛΙΔΟΠΟΙΗΣΗΣ ΣΙΝΕΜΑ	0	0
9200701		ΥΠΟΣΤΗΡΙΞΗ ΠΑΡΑΓΩΓΗΣ	0	0
9200990		ΕΞΟΔΑ ΠΑΡΕΠ.ΥΠΗΡ.ΠΑΡΑΓ.ΔΡΑΣΤΗΡ	4.995	4.995
9201000		ΓΕΝΙΚΗ ΔΙΕΥΘ/ΝΣΗ	0	0
9201001		ΤΜΗΜΑ ΝΟΜΙΚΩΝ ΥΠΗΡΕΣΙΩΝ	0	0
9201003		ΒΟΗΘ.ΠΡΟΣΩΠΙΚΟ/ΟΔΗΓΟΙ	0	0
9201004		ΤΜΗΜΑ ΠΡΟΣΩΠΙΚΟΥ (1.1.99)	0	0
9201100		ΟΙΚΟΝΟΜΙΚΗ ΔΙΕΥΘΥΝΣΗ	0	0
9201101		ΤΜΗΜΑ ΒΟΗΘ.ΠΡΟΣ/ΚΟΥ (31.12.98)	0	0
9201102		ΤΜΗΜΑ ΛΟΓΙΣΤΗΡΙΟΥ	0	0
9201103		ΟΙΚΟΝΟΜΙΚΟΣ ΠΡΟΓΡΑΜΜΑΤΙΣΜΟΣ	0	0
9201104		ΤΜΗΜΑ ΠΡΟΣΩΠΙΚΟΥ(ΕΩΣ 31.12.98)	0	0
9201110		Δ/ΝΣΗ ΠΡΟΜΗΘΕΙΩΝ & LOGISTICS	0	0
9201125		ΤΜ.ΔΙΑΧ.ΠΡΟΣΦΟΡΩΝ(ΕΩΣ 31/12/00	0	0
9201700		Δ/ΝΣΗ ΠΛ/ΚΗΣ-ΤΕΧΝ-ΠΑΡ.31/12/00	0	0
9201703		Δ/ΝΣΗ ΠΛ/ΚΗΣ-ΤΕΧΝ-ΠΑΡ & ΤΕΧΝ.ΥΠ	0	0,00
9203250		Δ/ΝΣΗ ΠΩΛΗΣΕΩΝ ΕΘΝΟΥΣ-ΕΘΝ.ΚΥΡ.	8.560	49.484
9203251		ΤΜΗΜΑ ΠΩΛ.ΕΘΝ-ΕΘΝ.ΚΥΡ.31/12/00	0	0
9203252		ΤΜΗΜΑ ΠΩΛΗΣΕΩΝ ΙΔΑΝΙΚΟ ΣΠΙΤΙ	0	0
9203256		ΤΜΗΜΑ ΠΩΛΗΣΕΩΝ ΕΡΓΟΣΤΑΣΙΟΥ	0	0
9203258		ΤΜΗΜΑ ΠΩΛ.ΘΕΣ/ΚΗΣ-9203250 (02)	0	0
9203259		ΠΡΟΒΟΛΗ-ΠΡΟΩΦ.ΕΝΤ. & ΕΠΙΚΝ.ΔΙΑΓ	0	0
ΣΥΝΟΛΑ ΛΟΓΑΡΙΑΣΜΟΥ			277.177	277.176,93
ΛΟΓΑΡΙΑΣΜΟΣ	60.05.01	ΑΠΟΣ/ΞΕΙΣ ΑΠΟΛΥΣ.& ΕΞΟΔ.ΑΠΟ ΥΠ.ΗΜΕΡ.ΠΡ.		
9200200		Δ/ΝΣΗ ΕΡΓΟΣΤΑΣΙΟΥ	0	0
9200203		ΤΜΗΜΑ ΕΡΓΟΣΤ. UNISET	0	0
9200205		ΤΜΗΜΑ ΕΡΓΟΣΤΑΣΙΟΥ POLYMAN	0	0,00
9201101		ΤΜΗΜΑ ΒΟΗΘ.ΠΡΟΣ/ΚΟΥ (31.12.98)	0	0,00
9203258		ΤΜΗΜΑ ΠΩΛ.ΘΕΣ/ΚΗΣ-9203250 (02)	0	0,00
ΣΥΝΟΛΑ ΛΟΓΑΡΙΑΣΜΟΥ			0	0,00
ΛΟΓΑΡΙΑΣΜΟΣ	60.99.98	ΠΡΟΥΠΟΛΟΓΙΣΘΕΝΤΑ ΔΩΡΑ-ΕΠΙΔΟΜΑΤΑ		
9200200		Δ/ΝΣΗ ΕΡΓΟΣΤΑΣΙΟΥ	17.881	0
9200201		ΤΜΗΜΑ ΟΡΓΑΝΩΣΗΣ ΠΑΡΑΓΩΓΗΣ	4.270	0
9200202		ΤΜ.ΔΙΑΧΕΙΡΗΣΗΣ ΑΠΟΘΗΚΩΝ ΧΑΛΛΑΝΔ	15.125	0
9200203		ΤΜΗΜΑ ΕΡΓΟΣΤ. UNISET	66.053	0
9200204		ΤΜΗΜΑ ΕΡΓΟΣΤΑΣΙΟΥ LITHOMAN	0	0
9200205		ΤΜΗΜΑ ΕΡΓΟΣΤΑΣΙΟΥ POLYMAN	33.708	0
9200208		ΤΜΗΜΑ ΦΩΤΟΜΕΤΑΦΟΡΕΙΟΥ	11.336	0
9200210		ΤΜΗΜΑ ΕΡΓΟΣΤΑΣΙΟΥ UNIMAN	0	0
9200212		ΕΞΟΔΑ ΠΑΡΑΓΩΓΗΣ ΕΝΘΕΣΗΣ	4.727	0
9200213		ΔΙΑΧΕΙΡΗΣΗ ΑΠΟΘΗΚΩΝ ΜΕΚ	1.625	0
9200300		Δ/ΝΣΗ ΕΡΓΑΣΤ.ΓΡΑΦ.ΤΕΧΝΩΝ	9.087	0
9200304		ΤΜΗΜΑ ΣΕΛΙΔΟΠΟΙΗΣΗΣ ΤΡΙΤΩΝ	7.309	0
9200305		ΤΜΗΜΑ ΕΠΕΞ/ΣΙΑΣ ΧΡΩΜΑΤΟΣ-ΕΙΚΟΝ	33.944	0
9200307		ΤΜΗΜΑ ΕΞΟΔΟΥ	9.562	0
9200308		ΤΜΗΜΑ ΜΟΝΤΑΖ	15.954	0
9200309		ΔΗΜΙΟΥΡΓΙΚΟ ΤΜΗΜΑ (ΑΤΕ/ΙΕ)	4.562	0
9200400		Δ/ΝΣΗ ΕΘΝΟΥΣ-ΕΘΝΟΥΣ ΚΥΡΙΑΚΗΣ	10.149	0
9200401		ΑΘΛΗΤΙΚΟ ΤΜΗΜΑ	52.039	0
92004015		ΕΘΝΟΣΠΟΡ ΝΕΤ	2.704	0
9200402		ΤΗΛΕΟΠΤΙΚΟ-ΚΑΛΛΙΚΟ ΤΜΗΜΑ 2002	34.647	0
9200403		ΤΜΗΜΑ ΑΡΧΕΙΟΥ	5.464	0

		Ιουν-02	Δεκ-02	
9200404	ΣΥΝΤΑΞΗ INTERNET(ΑΚΥΡ.ΓΙΑ 2002	0	0	
9200405	ΤΜΗΜΑ ΣΥΝΤΑΞΗΣ ΘΕΣ/ΝΙΚΗΣ	8.264	0	
9200406	ΤΜΗΜΑ ΔΙΟΡΘΩΣΗΣ ΕΘΝΟΥΣ-ΕΘΝ.ΚΥΡ	23.090	0	
9200407	ΤΜΗΜΑ ΚΑΛΛΙΤΕΧΝΙΚΟ(ΑΚΥΡ.2002)	0	0	
9200408	ΤΜΗΜΑ ΓΡΑΦΗΜΑΤΩΝ (ΑΚΥΡΟ)	0	0	
9200409	ΤΜΗΜΑ ΦΩΤΟΓΡΑΦΩΝ	12.100	0	
9200410	ΤΜΗΜΑ ΒΟΗΘ.ΠΡΟΣ.ΣΥΝΤΑΞΗΣ	5.706	0	
9200411	ΤΜΗΜΑ ΣΥΝΤΑΞΗΣ ΕΘΝΟΥΣ	150.404	0	
9200412	ΤΜΗΜΑ ΣΕΛΙΔ/ΣΗΣ ΕΘΝΟΥΣ-ΕΘΝ.ΚΥΡ	55.871	0	
9200413	ΤΜ.ΠΛΗΚΤΡ/ΓΗΣ ΕΘΝΟΣ-ΕΘΝΟΣ ΚΥΡ.	9.584	0	
9200421	ΤΜΗΜΑ ΣΥΝΤΑΞΗΣ ΕΘΝΟΥΣ ΚΥΡΙΑΚΗΣ	40.584	0	
9200422	ΤΜΗΜΑ ΣΕΛ/ΣΗΣ ΕΘΝ.ΚΥΡ(ΑΚΥ.2002	0	0	
9200423	ΕΞΟΔΑ ΠΑΡ.ΝΕΥ ΓΕΝ (ΑΚΥΡ.2002)	0	0	
9200424	ΕΞΟΔΑ ΠΑΡ.ΑΥΤΟ ΜΑΡΚΕΤ(ΑΚ.2002)	0	0	
9200425	ΕΞΟΔΑ ΠΑΡΑΓ.ΕΡΓΑΣΙΑ-ΕΙΔ.ΕΚΔΟΣ.	6.612	0	
9200426	ΕΞΟΔΑ ΠΑΡΑΓ.ΚΥΝΗΓΙ-9200800.4	0	0	
9200427	ΟΔΗΓΟΣ ΓΙΑ ΤΗΝ ΠΟΛΗ(ΑΚΥΡ.2002)	0	0	
9200428	ΑΤΕΛΙΕ ΕΘΝΟΥΣ-ΕΘΝΟΥΣ ΚΥΡΙΑΚΗΣ	15.018	0	
9200431	ΕΞΟΔΑ ΠΑΡ.ΕΦ.ΠΡΩΙΝΗ-ΑΚΥΡ.2002	0	0	
9200432	ΤΜΗΜΑ ΠΑΡΑΓΩΓΗΣ ΕΝΘ.ΕΙΚΟΝΕΣ	19.330	0	
9200433	ΤΜΗΜΑ ΕΙΔ.ΕΚΔΟΣΕΩΝ (9200436)	22.240	0	
9200500	Δ/ΝΣΗ ΙΔΑΝΙΚΟ-ΜΕΝΟΥ	5.595	0	
9200501	ΤΜΗΜ.ΣΕΛΙΔΟΠ.ΙΔΑΝ-ΜΕΝΟΥ-ΟΔ.ΑΓ.	8.895	0	
9200502	ΤΜΗΜΑ ΣΥΝΤΑΞΗΣ ΙΔΑΝΙΚΟΥ	12.702	0	
9200503	ΤΜΗΜΑ ΣΥΝΤΑΞΗΣ ΜΕΝΟΥ	771	0	
9200505	ΤΜΗΜΑ ΣΥΝΤΑΞΗΣ WEDDING	1.390	0	
9200506	ΤΜΗΜΑ ΣΕΛΙΔΟΠΟΙΗΣΗΣ WEDDING	1.685	0	
9200600	ΤΜΗΜΑ ΣΥΝΤΑΞΗΣ ΣΙΝΕΜΑ	10.010	0	
9200601	ΤΜΗΜΑ ΣΕΛΙΔΟΠΟΙΗΣΗΣ ΣΙΝΕΜΑ	2.157	0	
9200701	ΥΠΟΣΤΗΡΙΞΗ ΠΑΡΑΓΩΓΗΣ	17.445	0	
9200800	ΕΞΟΔΑ ΠΑΡΑΓ.ΕΚΔΟΣΕΩΝ ΚΥΝΟΛΟΓΙΑ	0	0	
92008001	ΕΞΟΔΑ ΠΑΡΑΓ.ΤΜ.ΠΕΡ.ΚΥΝΟΛΟΓΙΑΣ	825	0	
92008004	ΕΞΟΔΑ ΠΑΡΑΓ.ΚΥΝΗΓΙ	3.301	0	
9200801	ΤΜΗΜΑ ΣΕΛΙΔ.ΕΚΔΟΣΕΩΝ ΚΥΝΟΛΟΓΙΑ	365	0	
92008011	ΕΞΟΔΑ ΣΕΛΙΔΟΠ.ΠΕΡΙΟΔ.ΚΥΝΟΛΟΓΙΑ	3.725	0	
9200900	Δ/ΝΣΗ ΣΥΝΤ.ΑΘΛ.ΕΦΗΜ.-ΑΚΥΡΟ	2.333	0	
9200990	ΕΞΟΔΑ ΠΑΡΕΠ.ΥΠΗΡ.ΠΑΡΑΓ.ΔΡΑΣΤΗΡ	17.631	797.778,83	0,00
9201000	ΓΕΝΙΚΗ ΔΙΕΥΘ/ΝΣΗ	31.190	0	
9201001	ΤΜΗΜΑ ΝΟΜΙΚΩΝ ΥΠΗΡΕΣΙΩΝ	2.601	0	
9201002	ΕΞΟΔΑ ΠΑΡΕΠΟΜΕΝΩΝ ΔΡΑΣΤ/ΤΩΝ	4.734	0	
9201003	ΒΟΗΘ.ΠΡΟΣΩΠΙΚΟ/ΟΔΗΓΟΙ	17.648	0	
9201004	ΤΜΗΜΑ ΠΡΟΣΩΠΙΚΟΥ (1.1.99)	8.721	0	
9201100	ΟΙΚΟΝΟΜΙΚΗ ΔΙΕΥΘΥΝΣΗ	7.137	0	
9201101	ΤΜΗΜΑ ΒΟΗΘ.ΠΡΟΣ/ΚΟΥ (31.12.98)	0	0	
9201102	ΤΜΗΜΑ ΛΟΓΙΣΤΗΡΙΟΥ	14.427	0	
9201103	ΟΙΚΟΝΟΜΙΚΟΣ ΠΡΟΓΡΑΜΜΑΤΙΣΜΟΣ	13.949	0	
9201104	ΤΜΗΜΑ ΠΡΟΣΩΠΙΚΟΥ(ΕΩΣ 31.12.98)	0	0	
9201105	ΤΜΗΜ.ΚΟΣΤΟΛΟΓΗΣΗΣ & ΠΡΟΥΠΟΛ/ΜΟΥ	5.772	0	
9201110	Δ/ΝΣΗ ΠΡΟΜΗΘΕΙΩΝ & LOGISTICS	8.926	0	
9201120	ΤΜΗΜΑ ΜΗΧΑΝ/ΣΗΣ	8.587	0	
9201125	ΤΜ.ΔΙΑΧ.ΠΡΟΣΦΟΡΩΝ(ΕΩΣ 31/12/00	0	0	
9201700	Δ/ΝΣΗ ΠΛ/ΚΗΣ-ΤΕΧΝ-ΠΑΡ.31/12/00	0	0	
9201702	ΜΗΧΑΝΟΓΡΑΦΗΣΗ (ΕΩΣ 31.12.98)	0	0	
9201703	Δ/ΝΣΗ ΠΛ/ΚΗΣ-ΤΕΧΝ-ΠΑΡ. & ΤΕΧΝ.ΥΠ	16.257	139.947,61	0,00
9203150	ΔΙΑΝΟΜΗ ΕΝΤΥΠΩΝ	9.748	0	
9203250	Δ/ΝΣΗ ΠΩΛΗΣΕΩΝ ΕΘΝΟΥΣ-ΕΘΝ.ΚΥΡ.	44.198	0	
9203251	ΤΜΗΜΑ ΠΩΛ.ΕΘΝ-ΕΘΝ.ΚΥΡ.31/12/00	0	0	
9203252	ΤΜΗΜΑ ΠΩΛΗΣΕΩΝ ΙΔΑΝΙΚΟ ΣΠΙΤΙ	13.700	0	
9203253	ΤΜΗΜΑ ΠΩΛΗΣΕΩΝ ΜΕΝΟΥ	0	0	
9203255	ΤΜΗΜΑ ΠΩΛΗΣΕΩΝ ΣΙΝΕΜΑ	2.440	0	
9203256	ΤΜΗΜΑ ΠΩΛΗΣΕΩΝ ΕΡΓΟΣΤΑΣΙΟΥ	2.571	0	
9203258	ΤΜΗΜΑ ΠΩΛ.ΘΕΣ/ΚΗΣ-9203250 (02)	0	0	
9203259	ΠΡΟΒΟΛΗ-ΠΡΟΩΘ.ΕΝΤ. & ΕΠΙΚΝ.ΔΙΑΓ	9.732	82.388,29	0,00
ΣΥΝΟΛΑ ΛΟΓΑΡΙΑΣΜΟΥ		1.020.115	1.020.114,73	0,00

			Ιουν-02	Δεκ-02
ΛΟΓΑΡΙΑΣΜΟΣ	60.99.99	ΚΑΤΑΛΟΓΙΣΘΕΝΤΑ ΔΩΡΑ-ΕΠΙΔΟΜΑΤΑ		
9200200		Δ/ΝΣΗ ΕΡΓΟΣΤΑΣΙΟΥ	-22.078	0
9200201		ΤΜΗΜΑ ΟΡΓΑΝΩΣΗΣ ΠΑΡΑΓΩΓΗΣ	-4.309	0
9200202		ΤΜ.ΔΙΑΧΕΙΡΗΣΗΣ ΑΠΟΘΗΚΩΝ ΧΑΛΑΝΔ	-14.378	0
9200203		ΤΜΗΜΑ ΕΡΓΟΣΤ. UNISET	-80.459	0
9200204		ΤΜΗΜΑ ΕΡΓΟΣΤΑΣΙΟΥ LITHOMAN	0	0
9200205		ΤΜΗΜΑ ΕΡΓΟΣΤΑΣΙΟΥ POLYMAN	-43.130	0
9200208		ΤΜΗΜΑ ΦΩΤΟΜΕΤΑΦΟΡΕΙΟΥ	-13.202	0
9200210		ΤΜΗΜΑ ΕΡΓΟΣΤΑΣΙΟΥ UNIMAN	0	0
9200212		ΕΞΟΔΑ ΠΑΡΑΓΩΓΗΣ ΕΝΘΕΣΗΣ	-5.226	0
9200213		ΔΙΑΧΕΙΡΗΣΗ ΑΠΟΘΗΚΩΝ ΜΕΚ	-1.540	0
9200300		Δ/ΝΣΗ ΕΡΓΑΣΤ.ΓΡΑΦ.ΤΕΧΝΩΝ	-10.108	0
9200304		ΤΜΗΜΑ ΣΕΛΙΔΟΠΟΙΗΣΗΣ ΤΡΙΤΩΝ	-8.527	0
9200305		ΤΜΗΜΑ ΕΠΕΞ/ΣΙΑΣ ΧΡΩΜΑΤΟΣ-ΕΙΚΟΝ	-42.265	0
9200307		ΤΜΗΜΑ ΕΞΟΔΟΥ	-10.288	0
9200308		ΤΜΗΜΑ ΜΟΝΤΑΖ	-19.648	0
9200309		ΔΗΜΙΟΥΡΓΙΚΟ ΤΜΗΜΑ (ΑΤΕΛΙΕ)	-5.651	0
9200400		Δ/ΝΣΗ ΕΘΝΟΥΣ-ΕΘΝΟΥΣ ΚΥΡΙΑΚΗΣ	-9.909	0
9200401		ΑΘΛΗΤΙΚΟ ΤΜΗΜΑ	-54.106	0
92004015		ΕΘΝΟΣΠΟΡ ΝΕΤ	-2.464	0
9200402		ΤΗΛΕΟΠΤΙΚΟ-ΚΑΛΛΙΚΟ ΤΜΗΜΑ 2002	-36.808	0
9200403		ΤΜΗΜΑ ΑΡΧΕΙΟΥ	-5.766	0
9200405		ΤΜΗΜΑ ΣΥΝΤΑΞΗΣ ΘΕΣ/ΝΙΚΗΣ	-8.730	0
9200406		ΤΜΗΜΑ ΔΙΟΡΘΩΣΗΣ ΕΘΝΟΥΣ-ΕΘΝ.ΚΥΡ	-24.457	0
9200407		ΤΜΗΜΑ ΚΑΛΙΤΕΧΝΙΚΟ(ΑΚΥΡ 2002)	0	0
9200408		ΤΜΗΜΑ ΓΡΑΦΗΜΑΤΩΝ (ΑΚΥΡΟ)	0	0
9200409		ΤΜΗΜΑ ΦΩΤΟΓΡΑΦΩΝ	-12.502	0
9200410		ΤΜΗΜΑ ΒΟΗΘ.ΠΡΟΣ.ΣΥΝΤΑΞΗΣ	-5.368	0
9200411		ΤΜΗΜΑ ΣΥΝΤΑΞΗΣ ΕΘΝΟΥΣ	-146.199	0
9200412		ΤΜΗΜΑ ΣΕΛΙΔ/ΣΗΣ ΕΘΝΟΥΣ-ΕΘΝ.ΚΥΡ	-58.645	0
9200413		ΤΜ.ΠΑΗΚΤΡ/ΓΗΣ ΕΘΝΟΣ-ΕΘΝΟΣ ΚΥΡ.	-9.901	0
9200421		ΤΜΗΜΑ ΣΥΝΤΑΞΗΣ ΕΘΝΟΥΣ ΚΥΡΙΑΚΗΣ	-53.360	0
9200422		ΤΜΗΜΑ ΣΕΛ/ΣΗΣ ΕΘΝ.ΚΥΡ(ΑΚΥ.2002	0	0
9200423		ΕΞΟΔΑ ΠΑΡ ΝΕΥ GEN (ΑΚΥΡ.2002)	0	0
9200424		ΕΞΟΔΑ ΠΑΡ ΑΥΤΟ ΜΑΡΚΕΤ(ΑΚ.2002)	0	0
9200425		ΕΞΟΔΑ ΠΑΡΑΓ.ΕΡΓΑΣΙΑ-ΕΙΔ ΕΚΔΟΣ.	-7.045	0
9200426		ΕΞΟΔΑ ΠΑΡΑΓ.ΚΥΝΗΓΙ-9200800.4	0	0
9200427		ΟΔΗΓΟΣ ΓΙΑ ΤΗΝ ΠΟΛΗ(ΑΚΥΡ.2002)	0	0
9200428		ΑΤΕΛΙΕ ΕΘΝΟΥΣ-ΕΘΝΟΥΣ ΚΥΡΙΑΚΗΣ	-16.910	0
9200431		ΕΞΟΔΑ ΠΑΡ ΕΦ.ΠΡΩΙΝΗ-ΑΚΥΡ.2002	0	0
9200432		ΤΜΗΜΑ ΠΑΡΑΓΩΓΗΣ ΕΝΘ.ΕΙΚΟΝΕΣ	-12.633	0
9200433		ΤΜΗΜΑ ΕΙΔ ΕΚΔΟΣΕΩΝ (9200436)	-23.960	0
9200500		Δ/ΝΣΗ ΙΔΑΝΙΚΟ-ΜΕΝΟΥ	-5.868	0
9200501		ΤΜΗΜ.ΣΕΛΙΔΟΠ.ΙΔΑΝ-ΜΕΝΟΥ-ΟΔ ΑΓ.	-9.030	0
9200502		ΤΜΗΜΑ ΣΥΝΤΑΞΗΣ ΙΔΑΝΙΚΟΥ	-12.015	0
9200503		ΤΜΗΜΑ ΣΥΝΤΑΞΗΣ ΜΕΝΟΥ	-782	0
9200505		ΤΜΗΜΑ ΣΥΝΤΑΞΗΣ WEDDING	-729	0
9200506		ΤΜΗΜΑ ΣΕΛΙΔΟΠΟΙΗΣΗΣ WEDDING	-1.728	0
9200600		ΤΜΗΜΑ ΣΥΝΤΑΞΗΣ ΣΙΝΕΜΑ	-9.987	0
9200601		ΤΜΗΜΑ ΣΕΛΙΔΟΠΟΙΗΣΗΣ ΣΙΝΕΜΑ	-3.286	0
9200701		ΥΠΟΣΤΗΡΙΞΗ ΠΑΡΑΓΩΓΗΣ	-16.205	0
9200800		ΕΞΟΔΑ ΠΑΡΑΓ.ΕΚΔΟΣΕΩΝ ΚΥΝΟΛΟΓΙΑ	0	0
92008001		ΕΞΟΔΑ ΠΑΡΑΓ.ΤΜ.ΠΕΡ.ΚΥΝΟΛΟΓΙΑΣ	-1.258	0
92008004		ΕΞΟΔΑ ΠΑΡΑΓ.ΚΥΝΗΓΙ	-3.665	0
92008011		ΕΞΟΔΑ ΣΕΛΙΔΟΠ.ΠΕΡΙΟΔ.ΚΥΝΟΛΟΓΙΑ	-4.931	0
9200900		Δ/ΝΣΗ ΣΥΝΤ.ΑΘΛ.ΕΦΗΜ.-ΑΚΥΡΟ	-1.050	0
9200903		ΣΕΛΙΔ/ΣΗ ΑΘΛΗΤ.ΕΦΗΜ.-ΑΚΥΡΟ	-228	0
9200990		ΕΞΟΔΑ ΠΑΡΕΠ.ΥΠΗΡ.ΠΑΡΑΓ.ΔΡΑΣΤΗΡ	-21.901	-862.234,80
9201000		ΓΕΝΙΚΗ ΔΙΕΥΘ/ΝΣΗ	-30.199	0
9201001		ΤΜΗΜΑ ΝΟΜΙΚΩΝ ΥΠΗΡΕΣΙΩΝ	-2.721	0
9201002		ΕΞΟΔΑ ΠΑΡΕΠΟΜΕΝΩΝ ΔΡΑΣΤ/ΤΩΝ	-1.349	0
9201003		ΒΟΗΘ.ΠΡΟΣΩΠΙΚΟ/ΟΔΗΓΟΙ	-18.020	0
9201004		ΤΜΗΜΑ ΠΡΟΣΩΠΙΚΟΥ (1.1.99)	-8.928	0

		Ιουν-02	Δεκ-02		
9201100	ΟΙΚΟΝΟΜΙΚΗ ΔΙΕΥΘΥΝΣΗ	-6.797	0		
9201101	ΤΜΗΜΑ ΒΟΗΘ ΠΡΟΣΚΟΥ (31.12.98)	0	0		
9201102	ΤΜΗΜΑ ΛΟΓΙΣΤΗΡΙΟΥ	-15.079	0		
9201103	ΟΙΚΟΝΟΜΙΚΟΣ ΠΡΟΓΡΑΜΜΑΤΙΣΜΟΣ	-15.176	0		
9201104	ΤΜΗΜΑ ΠΡΟΣΩΠΙΚΟΥ(ΕΩΣ 31.12.98)	0	0		
9201105	ΤΜΗΜ.ΚΟΣΤΟΛΟΓΗΣΗΣ &ΠΡΟΥΠΟΛ/ΜΟΥ	-5.673	0		
9201110	Δ/ΝΣΗ ΠΡΟΜΗΘΕΙΩΝ & LOGISTICS	-9.280	0		
9201120	ΤΜΗΜΑ ΜΗΧΑΝ/ΣΗΣ	-8.580	0		
9201125	ΤΜ.ΔΙΑΧ.ΠΡΟΣΦΟΡΩΝ(ΕΩΣ 31/12/00	0	0		
9201700	Δ/ΝΣΗ ΠΛ/ΚΗΣ-ΤΕΧΝ-ΠΑΡ.31/12/00	0	0		
9201702	ΜΗΧΑΝΟΓΡΑΦΗΣΗ (ΕΩΣ 31.12.98)	0	0		
9201703	Δ/ΝΣΗ ΠΛ/ΚΗΣ-ΤΕΧΝ-ΠΑΡ.& ΤΕΧΝ.ΥΠ	-16.338	-138.138,55	0	0,00
9203150	ΔΙΑΝΟΜΗ ΕΝΤΥΠΩΝ	-9.790	0		
9203250	Δ/ΝΣΗ ΠΩΛΗΣΕΩΝ ΕΘΝΟΥΣ-ΕΘΝ.ΚΥΡ.	-44.067	0		
9203251	ΤΜΗΜΑ ΠΩΛ.ΕΘΝ-ΕΘΝ.ΚΥΡ.31/12/00	0	0		
9203252	ΤΜΗΜΑ ΠΩΛΗΣΕΩΝ ΙΔΑΝΙΚΟ ΣΠΙΤΙ	-15.004	0		
9203253	ΤΜΗΜΑ ΠΩΛΗΣΕΩΝ ΜΕΝΟΥ	0	0		
9203255	ΤΜΗΜΑ ΠΩΛΗΣΕΩΝ ΣΙΝΕΜΑ	-2.089	0		
9203256	ΤΜΗΜΑ ΠΩΛΗΣΕΩΝ ΕΡΓΟΣΤΑΣΙΟΥ	-2.660	0		
9203258	ΤΜΗΜΑ ΠΩΛ.ΘΕΣ/ΚΗΣ-9203250 (02)	0	0		
9203259	ΠΡΟΒΟΛΗ-ΠΡΟΩΘ.ΕΝΤ.& ΕΠΙΚΝ.ΔΙΑΓ	-9.887	-83.497,83	0	0,00
ΣΥΝΟΛΑ ΛΟΓΑΡΙΑΣΜΟΥ		-1.083.871	-1.083.871,18	0	0,00
ΛΟΓΑΡΙΑΣΜΟΣ	61.00.00	ΑΜΟΙΒΕΣ & ΕΞΟΔΑ ΔΙΚΗΓΟΡΩΝ 20%			
9200600	ΤΜΗΜΑ ΣΥΝΤΑΞΗΣ ΣΙΝΕΜΑ	0	0,00	0	0,00
9201000	ΓΕΝΙΚΗ ΔΙΕΥΘ/ΝΣΗ	0	0		
9201001	ΤΜΗΜΑ ΝΟΜΙΚΩΝ ΥΠΗΡΕΣΙΩΝ	15.697	15.697,42	20.969	20.969,11
ΣΥΝΟΛΑ ΛΟΓΑΡΙΑΣΜΟΥ		15.697	15.697,42	20.969	20.969,11
ΛΟΓΑΡΙΑΣΜΟΣ	61.00.01	ΑΜΟΙΒΕΣ & ΕΞΟΔΑ ΣΥΜΒ/ΦΩΝ 20% ΥΠ.ΣΕ ΦΟΡ.Ε			
9201001	ΤΜΗΜΑ ΝΟΜΙΚΩΝ ΥΠΗΡΕΣΙΩΝ	362	362,37	362	362,37
9203257	ΤΜΗΜΑ ΠΩΛΗΣΕΩΝ WEDDING	0		264	
9203259	ΠΡΟΒΟΛΗ-ΠΡΟΩΘ.ΕΝΤ.& ΕΠΙΚΝ.ΔΙΑΓ	5.786	5.785,91	10.934	11.197,55
ΣΥΝΟΛΑ ΛΟΓΑΡΙΑΣΜΟΥ		6.148	6.148,28	11.560	11.559,92
ΛΟΓΑΡΙΑΣΜΟΣ	61.00.02	ΑΜΟΙΒΕΣ & ΕΞΟΔΑ ΤΕΧΝΙΚΩΝ			
9200202	ΤΜ ΔΙΑΧΕΙΡΗΣΗΣ ΑΠΟΘΗΚΩΝ ΧΑΛΑΝΔ	0	0,00	0	0,00
9201120	ΤΜΗΜΑ ΜΗΧΑΝ/ΣΗΣ	0	0		
9201703	Δ/ΝΣΗ ΠΛ/ΚΗΣ-ΤΕΧΝ-ΠΑΡ.& ΤΕΧΝ.ΥΠ	0	0,00	0	0,00
ΣΥΝΟΛΑ ΛΟΓΑΡΙΑΣΜΟΥ		0	0,00	0	0,00
ΛΟΓΑΡΙΑΣΜΟΣ	61.00.03	ΑΜΟΙΒΕΣ & ΕΞΟΔΑ ΟΡΓΑΝΩΤΩΝ			
9201100	ΟΙΚΟΝΟΜΙΚΗ ΔΙΕΥΘΥΝΣΗ	0	0,00	0	0,00
ΣΥΝΟΛΑ ΛΟΓΑΡΙΑΣΜΟΥ		0	0,00	0	0,00
ΛΟΓΑΡΙΑΣΜΟΣ	61.00.04	ΑΜΟΙΒΕΣ & ΕΞΟΔΑ ΕΛΕΓΚΤΩΝ			
9201000	ΓΕΝΙΚΗ ΔΙΕΥΘ/ΝΣΗ	0	0,00	0	0,00
ΣΥΝΟΛΑ ΛΟΓΑΡΙΑΣΜΟΥ		0	0,00	0	0,00
ΛΟΓΑΡΙΑΣΜΟΣ	61.00.05	ΑΜΟΙΒΕΣ & ΕΞΟΔΑ ΙΑΤΡΩΝ 20			
9201000	ΓΕΝΙΚΗ ΔΙΕΥΘ/ΝΣΗ	95		95	
9201004	ΤΜΗΜΑ ΠΡΟΣΩΠΙΚΟΥ (1.1.99)	2.201	2.296,16	3.786	3.881,51
ΣΥΝΟΛΑ ΛΟΓΑΡΙΑΣΜΟΥ		2.296	2.296,16	3.882	3.881,51
ΛΟΓΑΡΙΑΣΜΟΣ	61.00.98	ΑΜΟΙΒΕΣ & ΕΞΟΔΑ ΛΟΙΠ.ΕΛΕΥΘ.ΕΠ.22.4%			
9200400	Δ/ΝΣΗ ΕΘΝΟΥΣ-ΕΘΝΟΥΣ ΚΥΡΙΑΚΗΣ	0		0	
9200401	ΑΘΛΗΤΙΚΟ ΤΜΗΜΑ	1.409		1.409	
92004011	ΕΘΝΟΣΠΟΡ ΔΕΥΤΕΡΑΣ	10.011		10.011	
92004012	ΕΘΝΟΣΠΟΡ ΚΥΡΙΑΚΗΣ	1.614		1.614	
92004013	ΧΡΗΜΑΣΠΟΡ	3.610		3.610	
92004014	ΕΘΝΟΣΠΟΡ ΚΑΘΗΜΕΡΙΝΟ	440		440	
92004015	ΕΘΝΟΣΠΟΡ ΝΕΤ	998		998	
92004016	ΗΜΕΡΗΣΙΑ	3.375		3.375	
9200402	ΤΗΛΕΟΠΤΙΚΟ-ΚΑΛΛΚΟ ΤΜΗΜΑ 2002	440		440	

			Ιουν-02	Δεκ-02
92004021		ΕΘΝΟΣ TV	10.037	10.037
92004022		ΕΘΝΟΣ ΚΑΘΗΜΕΡΙΝΟ	2.348	2.348
9200403		ΤΜΗΜΑ ΑΡΧΕΙΟΥ	1.438	1.438
9200404		ΣΥΝΤΑΞΗ INTERNET(ΑΚΥΡ.ΓΙΑ 2002	0	0
9200405		ΤΜΗΜΑ ΣΥΝΤΑΞΗΣ ΘΕΣ/ΝΙΚΗΣ	792	792
9200407		ΤΜΗΜΑ ΚΑΛΙΤΕΧΝΙΚΟ(ΑΚΥΡ.2002)	0	0
9200411		ΤΜΗΜΑ ΣΥΝΤΑΞΗΣ ΕΘΝΟΥΣ	31.187	31.187
9200412		ΤΜΗΜΑ ΣΕΛΙΔ/ΣΗΣ ΕΘΝΟΥΣ-ΕΘΝ ΚΥΡ	0	0
9200421		ΤΜΗΜΑ ΣΥΝΤΑΞΗΣ ΕΘΝΟΥΣ ΚΥΡΙΑΚΗΣ	20.366	20.366
9200422		ΤΜΗΜΑ ΣΕΛ/ΣΗΣ ΕΘΝ.ΚΥΡ(ΑΚΥ.2002	0	0
9200423		ΕΞΟΔΑ ΠΑΡ ΝΕΥ GEN (ΑΚΥΡ.2002)	0	0
9200424		ΕΞΟΔΑ ΠΑΡ ΑΥΤΟ ΜΑΡΚΕΤ(ΑΚ.2002)	0	0
9200425		ΕΞΟΔΑ ΠΑΡΑΓ.ΕΡΓΑΣΙΑ-ΕΙΔ.ΕΚΔΟΣ.	2.663	2.663
9200426		ΕΞΟΔΑ ΠΑΡΑΓ.ΚΥΝΗΓΙ-9200800.4	0	0
9200427		ΟΔΗΓΟΣ ΓΙΑ ΤΗΝ ΠΟΛΗ(ΑΚΥΡ.2002)	0	0
9200430		ΕΞΟΔΑ ΠΑΡΑΓ.ΧΡΗΜΑ-ΣΠΟΡ (ΑΚΥΡΟ)	0	0
9200431		ΕΞΟΔΑ ΠΑΡ ΕΦ.ΠΡΩΙΝΗ-ΑΚΥΡ.2002	0	0
9200432		ΤΜΗΜΑ ΠΑΡΑΓΩΓΗΣ ΕΝΘ.ΕΙΚΟΝΕΣ	14.674	14.674
9200433		ΤΜΗΜΑ ΕΙΔ.ΕΚΔΟΣΕΩΝ (9200436)	0	0
92004331		ΠΑΙΔΕΙΑ	176	176
92004332		ΠΑΤΡΙΔΟΓΝΩΣΙΑ	0	0
9200502		ΤΜΗΜΑ ΣΥΝΤΑΞΗΣ ΙΔΑΝΙΚΟΥ	2.384	2.384
9200503		ΤΜΗΜΑ ΣΥΝΤΑΞΗΣ ΜΕΝΟΥ	4.786	4.786
9200504		ΤΜΗΜΑ ΣΥΝΤΑΞΗΣ ΟΔΗΓΟΥ ΑΓΟΡΑΣ	0	0
9200505		ΤΜΗΜΑ ΣΥΝΤΑΞΗΣ WEDDING	2.201	2.201
9200600		ΤΜΗΜΑ ΣΥΝΤΑΞΗΣ ΣΙΝΕΜΑ	2.178	2.178
9200800		ΕΞΟΔΑ ΠΑΡΑΓ.ΕΚΔΟΣΕΩΝ ΚΥΝΟΛΟΓΙΑ	0	0
92008001		ΕΞΟΔΑ ΠΑΡΑΓ.Τ.Μ.ΠΕΡ.ΚΥΝΟΛΟΓΙΑΣ	2.729	2.729
92008004		ΕΞΟΔΑ ΠΑΡΑΓ.ΚΥΝΗΓΙ	2.404	2.404
9203253		ΤΜΗΜΑ ΠΩΛΗΣΕΩΝ ΜΕΝΟΥ	0	0
9203256		ΤΜΗΜΑ ΠΩΛΗΣΕΩΝ ΕΡΓΟΣΤΑΣΙΟΥ	0	0
9203259		ΠΡΩΒΟΛΗ-ΠΡΟΘΩ.ΕΝΤ.& ΕΠΙΚΝ ΔΙΑΓ	0	0
9203261		ΠΡΩΘΗΤΙΚΕΣ ΕΝΕΡΓΕΙΕΣ (12/00)	0	0,00
ΣΥΝΟΛΑ ΛΟΓΑΡΙΑΣΜΟΥ			122.257	122.257,27
ΛΟΓΑΡΙΑΣΜΟΣ	61.00.99	ΑΜΟΙΒΕΣ & ΕΞΟΔΑ ΛΟΙΠ.ΕΛΕΥΘ.ΕΠΑΓΓ.20%		
9200204		ΤΜΗΜΑ ΕΡΓΟΣΤΑΣΙΟΥ ΛΙΘΟΜΑΝ	0	0
9200401		ΑΘΛΗΤΙΚΟ ΤΜΗΜΑ	0	2.384
92004011		ΕΘΝΟΣΠΟΡ ΔΕΥΤΕΡΑΣ	21.887	58.461
92004012		ΕΘΝΟΣΠΟΡ ΚΥΡΙΑΚΗΣ	4.784	13.999
92004013		ΧΡΗΜΑΣΠΟΡ	18.371	42.757
92004015		ΕΘΝΟΣΠΟΡ ΝΕΤ	2.876	7.804
92004016		ΗΜΕΡΗΣΙΑ	7.190	18.045
9200402		ΤΗΛΕΟΠΤΙΚΟ-ΚΑΛΛ/ΚΟ ΤΜΗΜΑ 2002	147	293
92004021		ΕΘΝΟΣ TV	44.064	90.171
92004022		ΕΘΝΟΣ ΚΑΘΗΜΕΡΙΝΟ	11.413	22.665
9200403		ΤΜΗΜΑ ΑΡΧΕΙΟΥ	5.312	12.091
9200405		ΤΜΗΜΑ ΣΥΝΤΑΞΗΣ ΘΕΣ/ΝΙΚΗΣ	880	1.937
9200406		ΤΜΗΜΑ ΔΙΟΡΘΩΣΗΣ ΕΘΝΟΥΣ-ΕΘΝ.ΚΥΡ	0	0
9200407		ΤΜΗΜΑ ΚΑΛΙΤΕΧΝΙΚΟ(ΑΚΥΡ.2002)	0	0
9200411		ΤΜΗΜΑ ΣΥΝΤΑΞΗΣ ΕΘΝΟΥΣ	77.910	223.063
9200412		ΤΜΗΜΑ ΣΕΛΙΔ/ΣΗΣ ΕΘΝΟΥΣ-ΕΘΝ.ΚΥΡ	0	0
9200421		ΤΜΗΜΑ ΣΥΝΤΑΞΗΣ ΕΘΝΟΥΣ ΚΥΡΙΑΚΗΣ	56.058	147.513
9200423		ΕΞΟΔΑ ΠΑΡ ΝΕΥ GEN (ΑΚΥΡ.2002)	0	0
9200424		ΕΞΟΔΑ ΠΑΡ ΑΥΤΟ ΜΑΡΚΕΤ(ΑΚ.2002)	0	0
9200425		ΕΞΟΔΑ ΠΑΡΑΓ.ΕΡΓΑΣΙΑ-ΕΙΔ.ΕΚΔΟΣ.	6.176	14.781
9200426		ΕΞΟΔΑ ΠΑΡΑΓ.ΚΥΝΗΓΙ-9200800.4	0	0
9200427		ΟΔΗΓΟΣ ΓΙΑ ΤΗΝ ΠΟΛΗ(ΑΚΥΡ.2002)	0	0
9200430		ΕΞΟΔΑ ΠΑΡΑΓ.ΧΡΗΜΑ-ΣΠΟΡ (ΑΚΥΡΟ)	0	0
9200431		ΕΞΟΔΑ ΠΑΡ ΕΦ.ΠΡΩΙΝΗ-ΑΚΥΡ.2002	0	0
9200432		ΤΜΗΜΑ ΠΑΡΑΓΩΓΗΣ ΕΝΘ.ΕΙΚΟΝΕΣ	123.460	339.752
9200433		ΤΜΗΜΑ ΕΙΔ.ΕΚΔΟΣΕΩΝ (9200436)	450	1.184
92004331		ΠΑΙΔΕΙΑ	11.671	15.439
92004332		ΠΑΤΡΙΔΟΓΝΩΣΙΑ	48.750	88.041

		Ιουν-02	Δεκ-02		
9200434	ΤΜΗΜ.ΣΥΝΤΑΞ.ΕΝΘ. ΕΘΝΟΣ ΑΟΥΤ	0		5.283	
9200435	ΕΞΟΔΑ ΠΑΡΑΓ.ΕΝΘ."ΘΕΛΩ" ΠΕΜΠΤΗΣ	0		16.083	
9200500	Δ/ΝΣΗ ΙΔΑΝΙΚΟ-ΜΕΝΟΥ	0		0	
9200501	ΤΜΗΜ.ΣΕΛΙΔΟΠ.ΙΔΑΝ-ΜΕΝΟΥ-ΟΔ.ΑΓ.	0		0	
9200502	ΤΜΗΜΑ ΣΥΝΤΑΞΗΣ ΙΔΑΝΙΚΟΥ	35.437		71.292	
9200503	ΤΜΗΜΑ ΣΥΝΤΑΞΗΣ ΜΕΝΟΥ	19.200		43.768	
9200504	ΤΜΗΜΑ ΣΥΝΤΑΞΗΣ ΟΔΗΓΟΥ ΑΓΟΡΑΣ	4.287		13.698	
9200505	ΤΜΗΜΑ ΣΥΝΤΑΞΗΣ WEDDING	10.614		19.903	
9200600	ΤΜΗΜΑ ΣΥΝΤΑΞΗΣ ΣΙΝΕΜΑ	31.186		63.710	
9200701	ΥΠΟΣΤΗΡΙΞΗ ΠΑΡΑΓΩΓΗΣ	0		8.219	
9200800	ΕΞΟΔΑ ΠΑΡΑΓ.ΕΚΔΟΣΕΩΝ ΚΥΝΟΛΟΓΙΑ	0		0	
92008001	ΕΞΟΔΑ ΠΑΡΑΓ.ΤΜ.ΠΕΡ.ΚΥΝΟΛΟΓΙΑΣ	10.473		15.286	
92008002	ΕΞΟΔΑ ΠΑΡΑΓ.ΟΔΗΓΟΣ ΚΥΝΗΓΙΟΥ	0		1.000	
92008004	ΕΞΟΔΑ ΠΑΡΑΓ.ΚΥΝΗΓΙ	4.607		24.444	
92008005	ΕΞΟΔΑ ΣΥΝΤΑΞΗΣ ΕΝΘ ΚΙΒΩΤΟΣ	0	557.203,08	176	1.383.242,45
9201001	ΤΜΗΜΑ ΝΟΜΙΚΩΝ ΥΠΗΡΕΣΙΩΝ	2.457		4.398	
9201002	ΕΞΟΔΑ ΠΑΡΕΠΟΜΕΝΩΝ ΔΡΑΣΤ/ΤΩΝ	1.761		0	
9201004	ΤΜΗΜΑ ΠΡΟΣΩΠΙΚΟΥ (1.1.99)	0		4.710	
9201120	ΤΜΗΜΑ ΜΗΧΑΝ/ΣΗΣ	0		1.098	
9201702	ΜΗΧΑΝΟΓΡΑΦΗΣΗ (ΕΩΣ 31.12.98)	0	4.217,82	0	10.205,68
9203250	Δ/ΝΣΗ ΠΩΛΗΣΕΩΝ ΕΘΝΟΥΣ-ΕΘΝ.ΚΥΡ.	0		0	
9203253	ΤΜΗΜΑ ΠΩΛΗΣΕΩΝ ΜΕΝΟΥ	0		0	
9203256	ΤΜΗΜΑ ΠΩΛΗΣΕΩΝ ΕΡΓΟΣΤΑΣΙΟΥ	0		0	
9203259	ΠΡΟΒΟΛΗ-ΠΡΟΩΘ.ΕΝΤ. & ΕΠΙΚΝ.ΔΙΑΓ	13.224		42.521	
9203261	ΠΡΟΩΘΗΤΙΚΕΣ ΕΝΕΡΓΕΙΕΣ (12/00)	0	13.224,18	0	42.521,18
ΣΥΝΟΛΑ ΛΟΓΑΡΙΑΣΜΟΥ		574.645	574.645,08	1.435.969	1.435.969,31
ΛΟΓΑΡΙΑΣΜΟΣ	61.01.00	ΑΜΟΙΒΕΣ ΣΥΝΕΔΡ.ΜΕΛΩΝ ΔΙΟΙΚ.ΣΥΜΒΟΥΛΙΟΥ			
9201000	ΓΕΝΙΚΗ ΔΙΕΥΘ/ΝΣΗ	61.659	61.659,35	0	0,00
ΣΥΝΟΛΑ ΛΟΓΑΡΙΑΣΜΟΥ		61.659	61.659,35	0	0,00
ΛΟΓΑΡΙΑΣΜΟΣ	61.01.90	ΑΜΟΙΒΕΣ & ΕΞΟΔΑ ΔΙΑΦΟΡΩΝ ΤΡΙΤΩΝ 20%			
9203252	ΤΜΗΜΑ ΠΩΛΗΣΕΩΝ ΙΔΑΝΙΚΟ ΣΠΙΤΙ	0		0	
9203253	ΤΜΗΜΑ ΠΩΛΗΣΕΩΝ ΜΕΝΟΥ	0	0,00	0	0,00
ΣΥΝΟΛΑ ΛΟΓΑΡΙΑΣΜΟΥ		0	0,00	0	0,00
ΛΟΓΑΡΙΑΣΜΟΣ	61.01.91	ΑΜΟΙΒΕΣ & ΕΞΟΔΑ ΔΙΑΦΟΡΩΝ ΤΡΙΤΩΝ 23,60%			
9200200	Δ/ΝΣΗ ΕΡΓΟΣΤΑΣΙΟΥ	0		0	
9200201	ΤΜΗΜΑ ΟΡΓΑΝΩΣΗΣ ΠΑΡΑΓΩΓΗΣ	0		0	
9200202	ΤΜ.ΔΙΑΧΕΙΡΗΣΗΣ ΑΠΟΘΗΚΩΝ ΧΑΛΛΑΝΔ	0		0	
9200300	Δ/ΝΣΗ ΕΡΓΑΣΤ.ΓΡΑΦ.ΤΕΧΝΩΝ	0		0	
9200305	ΤΜΗΜΑ ΕΠΕΞ/ΣΙΑΣ ΧΡΩΜΑΤΟΣ-ΕΙΚΟΝ	0		0	
9200308	ΤΜΗΜΑ ΜΟΝΤΑΖ	0		0	
9200309	ΔΗΜΙΟΥΡΓΙΚΟ ΤΜΗΜΑ (ΑΤΕΛΙΕ)	0		0	
9200401	ΑΘΛΗΤΙΚΟ ΤΜΗΜΑ	0		0	
92004011	ΕΘΝΟΣΠΟΡ ΔΕΥΤΕΡΑΣ	0		384	
92004013	ΧΡΗΜΑΣΠΟΡ	3.023		5.260	
9200402	ΤΗΛΕΟΠΤΙΚΟ-ΚΑΛΛ/ΚΟ ΤΜΗΜΑ 2002	0		0	
92004021	ΕΘΝΟΣ TV	1.466		1.466	
9200405	ΤΜΗΜΑ ΣΥΝΤΑΞΗΣ ΘΕΣ/ΝΙΚΗΣ	0		0	
9200406	ΤΜΗΜΑ ΔΙΟΡΘΩΣΗΣ ΕΘΝΟΥΣ-ΕΘΝ.ΚΥΡ	0		0	
9200407	ΤΜΗΜΑ ΚΑΛΛΙΤΕΧΝΙΚΟ(ΑΚΥΡ.2002)	0		0	
9200408	ΤΜΗΜΑ ΓΡΑΦΗΜΑΤΩΝ (ΑΚΥΡΟ)	0		0	
9200411	ΤΜΗΜΑ ΣΥΝΤΑΞΗΣ ΕΘΝΟΥΣ	6.013		9.356	
9200412	ΤΜΗΜΑ ΣΕΛΙΔ/ΣΗΣ ΕΘΝΟΥΣ-ΕΘΝ.ΚΥΡ	0		0	
9200421	ΤΜΗΜΑ ΣΥΝΤΑΞΗΣ ΕΘΝΟΥΣ ΚΥΡΙΑΚΗΣ	2.695		3.235	
9200422	ΤΜΗΜΑ ΣΕΛ/ΣΗΣ ΕΘΝ.ΚΥΡ(ΑΚΥ.2002	0		0	
9200423	ΕΞΟΔΑ ΠΑΡ.ΝΕΥ GEN (ΑΚΥΡ.2002)	0		0	
9200424	ΕΞΟΔΑ ΠΑΡ.ΑΥΤΟ MARKET(ΑΚ.2002)	0		0	
9200425	ΕΞΟΔΑ ΠΑΡΑΓ.ΕΡΓΑΣΙΑ-ΕΙΔ.ΕΚΔΟΣ.	2.847		5.488	
9200426	ΕΞΟΔΑ ΠΑΡΑΓ.ΚΥΝΗΓΙ-9200800.4	0		0	
9200427	ΟΔΗΓΟΣ ΓΙΑ ΤΗΝ ΠΟΛΗ(ΑΚΥΡ.2002)	0		0	
9200430	ΕΞΟΔΑ ΠΑΡΑΓ.ΧΡΗΜΑ-ΣΠΟΡ (ΑΚΥΡΟ)	0		0	
9200431	ΕΞΟΔΑ ΠΑΡ.ΕΦ.ΠΡΩΙΝΗ-ΑΚΥΡ.2002	0		0	

			Ιουν-02	Δεκ-02	
9200432		ΤΜΗΜΑ ΠΑΡΑΓΩΓΗΣ ΕΝΘ.ΕΙΚΟΝΕΣ	2.934		5.334
9200433		ΤΜΗΜΑ ΕΙΔ.ΕΚΔΟΣΕΩΝ (9200436)	0		600
92004332		ΠΑΤΡΙΔΟΓΝΩΣΙΑ	0		750
9200435		ΕΞΟΔΑ ΠΑΡΑΓ.ΕΝΘ."ΘΕΛΩ" ΠΕΜΠΤΗΣ	0		490
9200501		ΤΜΗΜ.ΣΕΛΙΔΟΠ.ΙΔΑΝ-ΜΕΝΟΥ-ΟΔ.ΑΓ.	792		792
9200502		ΤΜΗΜΑ ΣΥΝΤΑΞΗΣ ΙΔΑΝΙΚΟΥ	1.759		3.372
9200503		ΤΜΗΜΑ ΣΥΝΤΑΞΗΣ ΜΕΝΟΥ	440		4.686
9200504		ΤΜΗΜΑ ΣΥΝΤΑΞΗΣ ΟΔΗΓΟΥ ΑΓΟΡΑΣ	0		0
9200505		ΤΜΗΜΑ ΣΥΝΤΑΞΗΣ WEDDING	205		938
9200600		ΤΜΗΜΑ ΣΥΝΤΑΞΗΣ ΣΙΝΕΜΑ	0		2.825
9200701		ΥΠΟΣΤΗΡΙΞΗ ΠΑΡΑΓΩΓΗΣ	2.024		2.024
9200800		ΕΞΟΔΑ ΠΑΡΑΓ.ΕΚΔΟΣΕΩΝ ΚΥΝΟΛΟΓΙΑ	0		0
92008001		ΕΞΟΔΑ ΠΑΡΑΓ.ΤΜ.ΠΕΡ.ΚΥΝΟΛΟΓΙΑΣ	3.434		3.668
92008002		ΕΞΟΔΑ ΠΑΡΑΓ.ΟΔΗΓΟΣ ΚΥΝΗΓΙΟΥ	176		176
92008004		ΕΞΟΔΑ ΠΑΡΑΓ.ΚΥΝΗΓΙ	3.551	31.358,74	8.195 59.039,41
9201000		ΓΕΝΙΚΗ ΔΙΕΥΘ/ΝΣΗ	0		0
9201001		ΤΜΗΜΑ ΝΟΜΙΚΩΝ ΥΠΗΡΕΣΙΩΝ	2.935		4.271
9201003		ΒΟΗΘ.ΠΡΟΣΩΠΙΚΟ/ΟΔΗΓΟΙ	2.054		4.109
9201100		ΟΙΚΟΝΟΜΙΚΗ ΔΙΕΥΘΥΝΣΗ	964		1.664
9201101		ΤΜΗΜΑ ΒΟΗΘ.ΠΡΟΣ/ΚΟΥ (31.12.98)	0		0
9201103		ΟΙΚΟΝΟΜΙΚΟΣ ΠΡΟΓΡΑΜΜΑΤΙΣΜΟΣ	0		0
9201120		ΤΜΗΜΑ ΜΗΧΑΝ/ΣΗΣ	0		269
9201125		ΤΜ.ΔΙΑΧ.ΠΡΟΣΦΟΡΩΝ(ΕΩΣ 31/12/00	0	5.952,99	0 10.312,69
9203250		Δ/ΝΣΗ ΠΩΛΗΣΕΩΝ ΕΘΝΟΥΣ-ΕΘΝ.ΚΥΡ.	440		440
9203251		ΤΜΗΜΑ ΠΩΛ.ΕΘΝ-ΕΘΝ.ΚΥΡ.31/12/00	0		0
9203252		ΤΜΗΜΑ ΠΩΛΗΣΕΩΝ ΙΔΑΝΙΚΟ ΣΠΙΤΙ	0		0
9203253		ΤΜΗΜΑ ΠΩΛΗΣΕΩΝ ΜΕΝΟΥ	811		1.491
9203254		ΤΜΗΜΑ ΠΩΛΗΣΕΩΝ ΟΔΗΓΟΣ ΑΓΟΡΑΣ	0		0
9203258		ΤΜΗΜΑ ΠΩΛ.ΘΕΣ/ΚΗΣ-9203250 (02)	0		0
9203259		ΠΡΟΒΟΛΗ-ΠΡΟΩΘ.ΕΝΤ. & ΕΠΙΚΝ.ΔΙΑΓ	0		0
9203261		ΠΡΟΩΘΗΤΙΚΕΣ ΕΝΕΡΓΕΙΕΣ (12/00)	0	1.250,82	0 1.931,32
ΣΥΝΟΛΑ ΛΟΓΑΡΙΑΣΜΟΥ			38.563	38.562,55	71.283 71.283,42
ΛΟΓΑΡΙΑΣΜΟΣ	61.01.97	ΑΜΟΙΒΕΣ Δ.Σ. (ΑΠΟ ΜΙΣΘΟΥΣ			
9201000		ΓΕΝΙΚΗ ΔΙΕΥΘ/ΝΣΗ	0	0,00	122.013 122.013,20
ΣΥΝΟΛΑ ΛΟΓΑΡΙΑΣΜΟΥ			0	0,00	122.013 122.013,20
ΛΟΓΑΡΙΑΣΜΟΣ	61.02.01.10	ΠΡΟΜΗΘ. ΠΡΑΚΤ.ΓΙΑ ΠΩΛ.ΕΝΤΥΠ.ΕΞΩΤΕΡΙΚΟΥ			
9201125		ΤΜ.ΔΙΑΧ.ΠΡΟΣΦΟΡΩΝ(ΕΩΣ 31/12/00	0	0,00	0 0,00
9203150		ΔΙΑΝΟΜΗ ΕΝΤΥΠΩΝ	3.188.812		7.446.316
9203259		ΠΡΟΒΟΛΗ-ΠΡΟΩΘ.ΕΝΤ. & ΕΠΙΚΝ.ΔΙΑΓ	0	3.188.812,29	9.482 7.455.798,00
ΣΥΝΟΛΑ ΛΟΓΑΡΙΑΣΜΟΥ			3.188.812	3.188.812,29	7.455.798 7.455.798,00
ΛΟΓΑΡΙΑΣΜΟΣ	61.02.01.20	ΠΡΟΜΗΘ. ΠΡΑΚΤ.ΓΙΑ ΠΩΛ.ΕΝΤΥΠ.ΕΞΩΤΕΡΙΚΟΥ			
9203150		ΔΙΑΝΟΜΗ ΕΝΤΥΠΩΝ	21.011	21.010,55	49.019 49.019,26
ΣΥΝΟΛΑ ΛΟΓΑΡΙΑΣΜΟΥ			21.011	21.010,55	49.019 49.019,26
ΛΟΓΑΡΙΑΣΜΟΣ	61.02.01.50	ΠΡΟΜΗΘ.ΓΙΑ ΠΩΛ.ΔΗΜ/ΣΕΩΝ /ΤΜ			
9203250		Δ/ΝΣΗ ΠΩΛΗΣΕΩΝ ΕΘΝΟΥΣ-ΕΘΝ.ΚΥΡ.	11.708		29.893
9203251		ΤΜΗΜΑ ΠΩΛ.ΕΘΝ-ΕΘΝ.ΚΥΡ.31/12/00	0		0
9203252		ΤΜΗΜΑ ΠΩΛΗΣΕΩΝ ΙΔΑΝΙΚΟ ΣΠΙΤΙ	169.423		404.212
9203253		ΤΜΗΜΑ ΠΩΛΗΣΕΩΝ ΜΕΝΟΥ	4.478		10.312
9203254		ΤΜΗΜΑ ΠΩΛΗΣΕΩΝ ΟΔΗΓΟΣ ΑΓΟΡΑΣ	36.104		38.241
9203257		ΤΜΗΜΑ ΠΩΛΗΣΕΩΝ WEDDING	21.236		44.373
92032701		ΕΞΟΔΑ ΠΩΛΗΣΕΩΝ ΠΕΡ.ΚΥΝΟΛΟΓΙΑΣ	11.990		17.093
92032704		ΕΞΟΔΑ ΠΩΛΗΣΕΩΝ ΚΥΝΗΓΙ	12.801		19.846
92032705		ΕΞΟΔΑ ΠΩΛΗΣΕΩΝ ΕΝΘ.ΚΙΒΩΤΟΣ	0	267.739,51	2.244 566.215,44
ΣΥΝΟΛΑ ΛΟΓΑΡΙΑΣΜΟΥ			267.740	267.739,51	566.215 566.215,44
ΛΟΓΑΡΙΑΣΜΟΣ	61.02.01.90	ΔΙΑΦΟΡΕΣ ΠΡΟΜΗΘΕΙΕΣ ΠΩΛΗΣ			
9201000		ΓΕΝΙΚΗ ΔΙΕΥΘ/ΝΣΗ	2.625		13.125
9201125		ΤΜ.ΔΙΑΧ.ΠΡΟΣΦΟΡΩΝ(ΕΩΣ 31/12/00	0	2.625,00	0 13.125,00
9203256		ΤΜΗΜΑ ΠΩΛΗΣΕΩΝ ΕΡΓΟΣΤΑΣΙΟΥ	0	0,00	0 0,00
ΣΥΝΟΛΑ ΛΟΓΑΡΙΑΣΜΟΥ			2.625	2.625,00	13.125 13.125,00

			Ιουν-02		Δεκ-02	
ΛΟΓΑΡΙΑΣΜΟΣ	61.02.02	ΠΡΟΜΗΘΕΙΕΣ ΕΙΣΠΡΑΞΗΣ ΤΙΜΟΛΟΓΙΩΝ				
	9201103	ΟΙΚΟΝΟΜΙΚΟΣ ΠΡΟΓΡΑΜΜΑΤΙΣΜΟΣ	21.719	21.719,00	44.829	44.828,83
ΣΥΝΟΛΑ ΛΟΓΑΡΙΑΣΜΟΥ			21.719	21.719,00	44.829	44.828,83
ΛΟΓΑΡΙΑΣΜΟΣ	61.03.00.00	ΕΚΤΥΠΩΣΗ ΣΕ ORAPRESS				
	9200201	ΤΜΗΜΑ ΟΡΓΑΝΩΣΗΣ ΠΑΡΑΓΩΓΗΣ	0	0,00	0	0,00
ΣΥΝΟΛΑ ΛΟΓΑΡΙΑΣΜΟΥ			0	0,00	0	0,00
ΛΟΓΑΡΙΑΣΜΟΣ	61.03.00.10	PRE PRESS				
	9200300	ΔΝΣΗ ΕΡΓΑΣΤ.ΓΡΑΦ.ΤΕΧΝΩΝ	0		0	
	9200308	ΤΜΗΜΑ ΜΟΝΤΑΖ	5.274	5.273,57	17.758	17.757,79
	9203251	ΤΜΗΜΑ ΠΩΛ.ΕΘΝ-ΕΘΝ.ΚΥΡ.31/12/00	0	0,00	0	0,00
ΣΥΝΟΛΑ ΛΟΓΑΡΙΑΣΜΟΥ			5.274	5.273,57	17.758	17.757,79
ΛΟΓΑΡΙΑΣΜΟΣ	61.03.00.11	PRE PRESS(ΕΒΕ)				
	9200300	ΔΝΣΗ ΕΡΓΑΣΤ.ΓΡΑΦ.ΤΕΧΝΩΝ	0	0,00	0	0,00
ΣΥΝΟΛΑ ΛΟΓΑΡΙΑΣΜΟΥ			0	0,00	0	0,00
ΛΟΓΑΡΙΑΣΜΟΣ	61.03.00.20	ΕΚΤΥΠΩΣΗ				
	9200201	ΤΜΗΜΑ ΟΡΓΑΝΩΣΗΣ ΠΑΡΑΓΩΓΗΣ	8.283	8.283,40	10.910	10.909,95
ΣΥΝΟΛΑ ΛΟΓΑΡΙΑΣΜΟΥ			8.283	8.283,40	10.910	10.909,95
ΛΟΓΑΡΙΑΣΜΟΣ	61.03.00.21	ΕΚΤΥΠΩΣΗ-ΧΑΡΤΙ (ΕΒΕ)				
	9200201	ΤΜΗΜΑ ΟΡΓΑΝΩΣΗΣ ΠΑΡΑΓΩΓΗΣ	0	0,00	0	0,00
ΣΥΝΟΛΑ ΛΟΓΑΡΙΑΣΜΟΥ			0	0,00	0	0,00
ΛΟΓΑΡΙΑΣΜΟΣ	61.03.00.22	ΕΚΤΥΠΩΣΗ(ΕΒΕ)				
	9200201	ΤΜΗΜΑ ΟΡΓΑΝΩΣΗΣ ΠΑΡΑΓΩΓΗΣ	0	0,00	0	0,00
ΣΥΝΟΛΑ ΛΟΓΑΡΙΑΣΜΟΥ			0	0,00	0	0,00
ΛΟΓΑΡΙΑΣΜΟΣ	61.03.00.23	ΕΚΤΥΠΩΣΗ(ΙΡΙΣ)				
	9200201	ΤΜΗΜΑ ΟΡΓΑΝΩΣΗΣ ΠΑΡΑΓΩΓΗΣ	26.476	26.476,18	26.476	26.476,18
ΣΥΝΟΛΑ ΛΟΓΑΡΙΑΣΜΟΥ			26.476	26.476,18	26.476	26.476,18
ΛΟΓΑΡΙΑΣΜΟΣ	61.03.00.24	ΕΚΤΥΠΩΣΗ(ΙΡΙΣ)				
	9200201	ΤΜΗΜΑ ΟΡΓΑΝΩΣΗΣ ΠΑΡΑΓΩΓΗΣ	199.005	199.004,83	810.968	810.967,60
ΣΥΝΟΛΑ ΛΟΓΑΡΙΑΣΜΟΥ			199.005	199.004,83	810.968	810.967,60
ΛΟΓΑΡΙΑΣΜΟΣ	61.03.00.30	ΔΙΠΛΩΜΑ & ΒΙΒΛΙΟΔΕΤΗΣΗ -ΚΟΛΛΗΜΑ				
	9200201	ΤΜΗΜΑ ΟΡΓΑΝΩΣΗΣ ΠΑΡΑΓΩΓΗΣ	64.933	64.933,02	161.693	161.692,66
ΣΥΝΟΛΑ ΛΟΓΑΡΙΑΣΜΟΥ			64.933	64.933,02	161.693	161.692,66
ΛΟΓΑΡΙΑΣΜΟΣ	61.03.00.31	ΔΙΠΛΩΜΑ & ΒΙΒΛΙΟΔΕΤΗΣΗ -ΚΟΛΛΗΜΑ(ΙΡΙΣ)				
	9200201	ΤΜΗΜΑ ΟΡΓΑΝΩΣΗΣ ΠΑΡΑΓΩΓΗΣ	43.153	43.152,55	125.944	125.943,69
ΣΥΝΟΛΑ ΛΟΓΑΡΙΑΣΜΟΥ			43.153	43.152,55	125.944	125.943,69
ΛΟΓΑΡΙΑΣΜΟΣ	61.03.00.40	ΒΕΡΝΙΚΟΠΟΙΗΣΗ-ΠΛΑΣΤΙΚΟΠΟΙΗΣΗ				
	9200201	ΤΜΗΜΑ ΟΡΓΑΝΩΣΗΣ ΠΑΡΑΓΩΓΗΣ	7.716	7.715,76	11.347	11.347,26
ΣΥΝΟΛΑ ΛΟΓΑΡΙΑΣΜΟΥ			7.716	7.715,76	11.347	11.347,26
ΛΟΓΑΡΙΑΣΜΟΣ	61.03.00.41	ΒΕΡΝΙΚΟΠΟΙΗΣΗ-ΠΛΑΣΤΙΚΟΠΟΙΗΣΗ(ΙΡΙΣ)				
	9200201	ΤΜΗΜΑ ΟΡΓΑΝΩΣΗΣ ΠΑΡΑΓΩΓΗΣ	8.581	8.581,24	21.088	21.087,63
ΣΥΝΟΛΑ ΛΟΓΑΡΙΑΣΜΟΥ			8.581	8.581,24	21.088	21.087,63
ΛΟΓΑΡΙΑΣΜΟΣ	61.03.00.50	ΣΑΚΚΟΥΛΟΠΟΙΗΣΗ				
	9200201	ΤΜΗΜΑ ΟΡΓΑΝΩΣΗΣ ΠΑΡΑΓΩΓΗΣ	42.465	42.464,84	110.389	110.388,78
	9201125	ΤΜ.ΔΙΑΧ.ΠΡΟΣΦΟΡΩΝ(ΕΩΣ 31/12/00	0	0,00	0	0,00
ΣΥΝΟΛΑ ΛΟΓΑΡΙΑΣΜΟΥ			42.465	42.464,84	110.389	110.388,78
ΛΟΓΑΡΙΑΣΜΟΣ	61.03.00.51	ΣΑΚΚΟΥΛΟΠΟΙΗΣΗ (ΕΚΔΟΤΙΚΗ Β.Ε.)				
	9200201	ΤΜΗΜΑ ΟΡΓΑΝΩΣΗΣ ΠΑΡΑΓΩΓΗΣ	0	0,00	0	0,00
ΣΥΝΟΛΑ ΛΟΓΑΡΙΑΣΜΟΥ			0	0,00	0	0,00

		Ιουν-02		Δεκ-02	
ΛΟΓΑΡΙΑΣΜΟΣ	61.03.00.52	ΣΑΚΚΟΥΛΟΠΟΙΗΣΗ (ΙΡΙΣ)			
9200201		ΤΜΗΜΑ ΟΡΓΑΝΩΣΗΣ ΠΑΡΑΓΩΓΗΣ		12.301	12.301,22
ΣΥΝΟΛΑ ΛΟΓΑΡΙΑΣΜΟΥ				12.301	12.301,22
				31.746	31.746,29
ΛΟΓΑΡΙΑΣΜΟΣ	61.03.00.60	ΔΙΑΦΟΡΕΣ ΕΠΕΞΕΡΓΑΣΙΕΣ-ΕΡΓΑΣΙΕΣ			
9200201		ΤΜΗΜΑ ΟΡΓΑΝΩΣΗΣ ΠΑΡΑΓΩΓΗΣ		1.220	
9200202		ΤΜ.ΔΙΑΧΕΙΡΗΣΗΣ ΑΠΟΘΗΚΩΝ ΧΑΛΛΑΝΔ		0	1.220,00
ΣΥΝΟΛΑ ΛΟΓΑΡΙΑΣΜΟΥ				1.220	1.220,00
				1.220	1.220,00
ΛΟΓΑΡΙΑΣΜΟΣ	61.03.00.70	ΕΝΘΕΣΕΙΣ,ΕΠΙΚΟΛΜΗΣΕΙΣ,ΔΙΑΤΡΗΣΗ,ΔΙΑΧ/ΜΟΙ			
9200201		ΤΜΗΜΑ ΟΡΓΑΝΩΣΗΣ ΠΑΡΑΓΩΓΗΣ		367.386	367.385,65
ΣΥΝΟΛΑ ΛΟΓΑΡΙΑΣΜΟΥ				367.386	367.385,65
				711.506	711.506,45
ΛΟΓΑΡΙΑΣΜΟΣ	61.03.00.71	ΕΝΘΕΣΕΙΣ,ΕΠΙΚΟΛΜΗΣΕΙΣ,ΔΙΑΤΡΗΣΗ,ΔΙΑΧ/ΜΟΙ(ΕΒΕ)			
9200201		ΤΜΗΜΑ ΟΡΓΑΝΩΣΗΣ ΠΑΡΑΓΩΓΗΣ		0	0,00
ΣΥΝΟΛΑ ΛΟΓΑΡΙΑΣΜΟΥ				0	0,00
				0	0,00
ΛΟΓΑΡΙΑΣΜΟΣ	61.03.00.72	ΕΝΘΕΣΕΙΣ,ΕΠΙΚΟΛΜΗΣΕΙΣ,ΔΙΑΤΡΗΣΗ,ΔΙΑΧ/ΜΟΙ(ΙΡΙΣ)			
9200201		ΤΜΗΜΑ ΟΡΓΑΝΩΣΗΣ ΠΑΡΑΓΩΓΗΣ		3.555	3.554,55
ΣΥΝΟΛΑ ΛΟΓΑΡΙΑΣΜΟΥ				3.555	3.554,55
				51.605	51.605,49
ΛΟΓΑΡΙΑΣΜΟΣ	61.03.00.73	ΕΝΘΕΣΕΙΣ ΔΙΑΦ/ΚΩΝ ΣΤΑ ENT			
9200201		ΤΜΗΜΑ ΟΡΓΑΝΩΣΗΣ ΠΑΡΑΓΩΓΗΣ		0	0,00
ΣΥΝΟΛΑ ΛΟΓΑΡΙΑΣΜΟΥ				0	0,00
				12.686	12.685,69
ΛΟΓΑΡΙΑΣΜΟΣ	61.03.00.74	ΕΝΘΕΣΕΙΣ ΔΙΑΦ/ΚΩΝ ΣΤΑ ENT(ΙΡΙΣ)			
9200201		ΤΜΗΜΑ ΟΡΓΑΝΩΣΗΣ ΠΑΡΑΓΩΓΗΣ		0	0,00
ΣΥΝΟΛΑ ΛΟΓΑΡΙΑΣΜΟΥ				0	0,00
				36.278	36.278,42
ΛΟΓΑΡΙΑΣΜΟΣ	61.03.00.80	ΧΑΡΤΙ ΑΠΟ ΕΚΤΥΠΩΣΕΙΣ ΙΡΙΣ			
9200201		ΤΜΗΜΑ ΟΡΓΑΝΩΣΗΣ ΠΑΡΑΓΩΓΗΣ		400.084	400.083,87
ΣΥΝΟΛΑ ΛΟΓΑΡΙΑΣΜΟΥ				400.084	400.083,87
				1.463.541	1.463.540,59
ΛΟΓΑΡΙΑΣΜΟΣ	61.03.00.90	ΔΙΠΛΩΜΑ & ΒΙΒΛ/ΣΗ-ΚΑΡΦΙΤΣ			
9200201		ΤΜΗΜΑ ΟΡΓΑΝΩΣΗΣ ΠΑΡΑΓΩΓΗΣ		352.575	352.574,60
ΣΥΝΟΛΑ ΛΟΓΑΡΙΑΣΜΟΥ				352.575	352.574,60
				670.681	670.680,93
ΛΟΓΑΡΙΑΣΜΟΣ	61.03.00.91	ΔΙΠΛΩΜΑ & ΒΙΒΛ/ΣΗ-ΚΑΡΦΙΤΣ(ΕΒΕ)			
9200201		ΤΜΗΜΑ ΟΡΓΑΝΩΣΗΣ ΠΑΡΑΓΩΓΗΣ		0	0,00
ΣΥΝΟΛΑ ΛΟΓΑΡΙΑΣΜΟΥ				0	0,00
				0	0,00
ΛΟΓΑΡΙΑΣΜΟΣ	61.03.00.92	ΔΙΠΛΩΜΑ & ΒΙΒΛ/ΣΗ-ΚΑΡΦΙΤΣ			
9200201		ΤΜΗΜΑ ΟΡΓΑΝΩΣΗΣ ΠΑΡΑΓΩΓΗΣ		0	0,00
ΣΥΝΟΛΑ ΛΟΓΑΡΙΑΣΜΟΥ				0	0,00
				36.657	36.656,99
ΛΟΓΑΡΙΑΣΜΟΣ	61.90.90	ΕΠΙΒΡΑΒΕΥΣΗ 9,9% ΣΤΟΥΣ ΔΙΑΦΗΜΙΣΤΕΣ			
9203250		Δ/ΝΣΗ ΠΩΛΗΣΕΩΝ ΕΘΝΟΥΣ-ΕΘΝ.ΚΥΡ.		418.084	
9203251		ΤΜΗΜΑ ΠΩΛ.ΕΘΝ-ΕΘΝ.ΚΥΡ.31/12/00		0	0
9203252		ΤΜΗΜΑ ΠΩΛΗΣΕΩΝ ΙΔΑΝΙΚΟ ΣΠΙΤΙ		28.667	0
9203253		ΤΜΗΜΑ ΠΩΛΗΣΕΩΝ ΜΕΝΟΥ		1.728	0
9203255		ΤΜΗΜΑ ΠΩΛΗΣΕΩΝ ΣΙΝΕΜΑ		13.306	0
9203257		ΤΜΗΜΑ ΠΩΛΗΣΕΩΝ WEDDING		1.874	463.658,59
ΣΥΝΟΛΑ ΛΟΓΑΡΙΑΣΜΟΥ				463.659	463.658,59
				863.653	863.653,26
ΛΟΓΑΡΙΑΣΜΟΣ	61.90.98	ΑΜΟΙΒΕΣ ΔΙΚΗΓ.ΜΗ ΥΠΟΚ.ΣΕ			
9201001		ΤΜΗΜΑ ΝΟΜΙΚΩΝ ΥΠΗΡΕΣΙΩΝ		2.223	2.222,94
ΣΥΝΟΛΑ ΛΟΓΑΡΙΑΣΜΟΥ				2.223	2.222,94
				3.896	3.896,28
ΛΟΓΑΡΙΑΣΜΟΣ	61.92.00	ΕΙΣΦΟΡΕΣ ΤΑΜΕΙΟΥ ΝΟΜΙΚΩΝ ΕΜΜ.ΔΙΚΗΓΟΡΩΝ			
9201001		ΤΜΗΜΑ ΝΟΜΙΚΩΝ ΥΠΗΡΕΣΙΩΝ		2.814	2.813,78
ΣΥΝΟΛΑ ΛΟΓΑΡΙΑΣΜΟΥ				2.814	2.813,78
				8.049	8.049,10
ΛΟΓΑΡΙΑΣΜΟΣ	61.92.99	ΕΙΣΦΟΡΕΣ ΙΚΑ ΕΛΕΥΘ.ΕΠΑΓΓ.			
9200402		ΤΗΛΕΟΠΤΙΚΟ-ΚΑΛΛΙΚΟ ΤΜΗΜΑ 2002		0	0

		Ιουν-02	Δεκ-02		
9200600	ΤΜΗΜΑ ΣΥΝΤΑΞΗΣ ΣΙΝΕΜΑ	0	0,00	0	0,00
9203259	ΠΡΟΒΟΛΗ-ΠΡΟΩΘ.ΕΝΤ.& ΕΠΙΚΗΝ ΔΙΑΓ	990		1.849	
9203261	ΠΡΟΩΘΗΤΙΚΕΣ ΕΝΕΡΓΕΙΕΣ (12/00)	0	989,81	0	1.849,22
ΣΥΝΟΛΑ ΛΟΓΑΡΙΑΣΜΟΥ		990	989,81	1.849	1.849,22
ΛΟΓΑΡΙΑΣΜΟΣ	61.97.00	ΑΜΟΙΒΕΣ ΤΡΙΤΩΝ(ΔΟΥΛΕΥΜΕΝΕΣ ΣΕ ΠΡΟΗΓ.ΧΡΗΣΗ)			
9200309	ΔΗΜΙΟΥΡΓΙΚΟ ΤΜΗΜΑ (ΑΤΕΛΙΕ)	0		0	
9200400	Δ/ΝΣΗ ΕΘΝΟΥΣ-ΕΘΝΟΥΣ ΚΥΡΙΑΚΗΣ	22.597		-19.369	
9200401	ΑΘΛΗΤΙΚΟ ΤΜΗΜΑ	-1.908		-1.966	
92004011	ΕΘΝΟΣΠΟΡ ΔΕΥΤΕΡΑΣ	734		547	
92004012	ΕΘΝΟΣΠΟΡ ΚΥΡΙΑΚΗΣ	264		0	
92004013	ΧΡΗΜΑΣΠΟΡ	-191		572	
92004016	ΗΜΕΡΗΣΙΑ	0		59	
9200402	ΤΗΛΕΟΠΤΙΚΟ-ΚΑΛΛ/ΚΟ ΤΜΗΜΑ 2002	-792		-792	
92004021	ΕΘΝΟΣ TV	1.071		3.698	
92004022	ΕΘΝΟΣ ΚΑΘΗΜΕΡΙΝΟ	-2.641		-2.054	
9200404	ΣΥΝΤΑΞΗ INTERNET(ΑΚΥΡ.ΓΙΑ 2002	0		0	
9200405	ΤΜΗΜΑ ΣΥΝΤΑΞΗΣ ΘΕΣ/ΝΙΚΗΣ	-176		-176	
9200406	ΤΜΗΜΑ ΔΙΟΡΘΩΣΗΣ ΕΘΝΟΥΣ-ΕΘΝ.ΚΥΡ	0		0	
9200407	ΤΜΗΜΑ ΚΑΛΛΙΤΕΧΝΙΚΟ(ΑΚΥΡ.2002)	0		0	
9200411	ΤΜΗΜΑ ΣΥΝΤΑΞΗΣ ΕΘΝΟΥΣ	8.652		-2.325	
9200412	ΤΜΗΜΑ ΣΕΛΙΔ/ΣΗΣ ΕΘΝΟΥΣ-ΕΘΝ.ΚΥΡ	0		0	
9200421	ΤΜΗΜΑ ΣΥΝΤΑΞΗΣ ΕΘΝΟΥΣ ΚΥΡΙΑΚΗΣ	9.284		-57.838	
9200422	ΤΜΗΜΑ ΣΕΛ/ΣΗΣ ΕΘΝ.ΚΥΡ(ΑΚΥ.2002	0		0	
9200423	ΕΞΟΔΑ ΠΑΡ ΝΕΥ GEN (ΑΚΥΡ.2002)	0		0	
9200424	ΕΞΟΔΑ ΠΑΡ ΑΥΤΟ ΜΑΡΚΕΤ(ΑΚ.2002)	0		0	
9200425	ΕΞΟΔΑ ΠΑΡΑΓ.ΕΡΓΑΣΙΑ-ΕΙΔ.ΕΚΔΟΣ.	0		0	
9200426	ΕΞΟΔΑ ΠΑΡΑΓ.ΚΥΝΗΓΙ-9200800.4	0		0	
9200427	ΟΔΗΓΟΣ ΓΙΑ ΤΗΝ ΠΟΛΗ(ΑΚΥΡ.2002)	0		0	
9200430	ΕΞΟΔΑ ΠΑΡΑΓ.ΧΡΗΜΑ-ΣΠΟΡ (ΑΚΥΡΟ)	0		0	
9200431	ΕΞΟΔΑ ΠΑΡ ΕΦ.ΠΡΩΙΝΗ-ΑΚΥΡ.2002	0		0	
9200432	ΤΜΗΜΑ ΠΑΡΑΓΩΓΗΣ ΕΝΘ.ΕΙΚΟΝΕΣ	26.581		24.138	
9200432	ΠΑΤΡΙΔΟΓΝΩΣΙΑ	39.291		0	
9200433	ΤΜΗΜΑ ΕΙΔ.ΕΚΔΟΣΕΩΝ (9200436)	0		2.935	
9200435	ΕΞΟΔΑ ΠΑΡΑΓ.ΕΝΘ."ΘΕΛΩ" ΠΕΜΠΤΗΣ	0		1.930	
9200502	ΤΜΗΜΑ ΣΥΝΤΑΞΗΣ ΙΔΑΝΙΚΟΥ	0		1.232	
9200503	ΤΜΗΜΑ ΣΥΝΤΑΞΗΣ ΜΕΝΟΥ	1.870		-1.606	
9200504	ΤΜΗΜΑ ΣΥΝΤΑΞΗΣ ΟΔΗΓΟΥ ΑΓΟΡΑΣ	0		0	
9200505	ΤΜΗΜΑ ΣΥΝΤΑΞΗΣ WEDDING	1.758		0	
9200600	ΤΜΗΜΑ ΣΥΝΤΑΞΗΣ ΣΙΝΕΜΑ	6.012		2.256	
9200800	ΕΞΟΔΑ ΠΑΡΑΓ.ΕΚΔΟΣΕΩΝ ΚΥΝΟΛΟΓΙΑ	-352		-352	
92008001	ΕΞΟΔΑ ΠΑΡΑΓ.ΤΜ.ΠΕΡ.ΚΥΝΟΛΟΓΙΑΣ	-704		-998	
92008002	ΕΞΟΔΑ ΠΑΡΑΓ.ΟΔΗΓΟΣ ΚΥΝΗΓΙΟΥ	0		2.500	
92008004	ΕΞΟΔΑ ΠΑΡΑΓ.ΚΥΝΗΓΙ	1.052	112.400,74	1.931	-45.678,86
9201000	ΓΕΝΙΚΗ ΔΙΕΥΘ/ΝΣΗ	0		0	
9201001	ΤΜΗΜΑ ΝΟΜΙΚΩΝ ΥΠΗΡΕΣΙΩΝ	68		0	
9201004	ΤΜΗΜΑ ΠΡΟΣΩΠΙΚΟΥ (1.1.99)	4.126	4.194,37	-1.272	-1.271,70
9203250	Δ/ΝΣΗ ΠΩΛΗΣΕΩΝ ΕΘΝΟΥΣ-ΕΘΝ.ΚΥΡ.	0		0	
9203251	ΤΜΗΜΑ ΠΩΛ.ΕΘΝ-ΕΘΝ.ΚΥΡ.31/12/00	0		0	
9203252	ΤΜΗΜΑ ΠΩΛΗΣΕΩΝ ΙΔΑΝΙΚΟ ΣΠΙΤΙ	-573		-573	
9203253	ΤΜΗΜΑ ΠΩΛΗΣΕΩΝ ΜΕΝΟΥ	0		0	
9203254	ΤΜΗΜΑ ΠΩΛΗΣΕΩΝ ΟΔΗΓΟΣ ΑΓΟΡΑΣ	0		0	
9203259	ΠΡΟΒΟΛΗ-ΠΡΟΩΘ.ΕΝΤ.& ΕΠΙΚΗΝ ΔΙΑΓ	0	-573,15	0	-573,15
ΣΥΝΟΛΑ ΛΟΓΑΡΙΑΣΜΟΥ		116.022	116.021,96	-47.524	-47.523,71
ΛΟΓΑΡΙΑΣΜΟΣ	61.98.00.00	ΑΜΟΙΒΕΣ ΑΝΑΔ/ΣΕΩΝ,ΣΥΝΔΡ.ΣΕ ΠΡΑΚΤΟΡΕΙΑ			
9200400	Δ/ΝΣΗ ΕΘΝΟΥΣ-ΕΘΝΟΥΣ ΚΥΡΙΑΚΗΣ	0		0	
9200401	ΑΘΛΗΤΙΚΟ ΤΜΗΜΑ	0		100	
9200402	ΤΗΛΕΟΠΤΙΚΟ-ΚΑΛΛ/ΚΟ ΤΜΗΜΑ 2002	0		0	
9200403	ΤΜΗΜΑ ΑΡΧΕΙΟΥ	0		0	
9200407	ΤΜΗΜΑ ΚΑΛΛΙΤΕΧΝΙΚΟ(ΑΚΥΡ.2002)	0		0	
9200411	ΤΜΗΜΑ ΣΥΝΤΑΞΗΣ ΕΘΝΟΥΣ	22.126		43.959	
9200421	ΤΜΗΜΑ ΣΥΝΤΑΞΗΣ ΕΘΝΟΥΣ ΚΥΡΙΑΚΗΣ	7.270		14.539	
9200426	ΕΞΟΔΑ ΠΑΡΑΓ.ΚΥΝΗΓΙ-9200800.4	0		0	

		Ιουν-02	Δεκ-02		
9200431	ΕΞΟΔΑ ΠΑΡ.ΕΦ.ΠΡΩΙΝΗ-ΑΚΥΡ.2002	0		0	
9200432	ΤΜΗΜΑ ΠΑΡΑΓΩΓΗΣ ΕΝΘ.ΕΙΚΟΝΕΣ	15.760		32.187	
9200435	ΕΞΟΔΑ ΠΑΡΑΓ.ΕΝΘ."ΘΕΛΩ" ΠΕΜΠΤΗΣ	0		478	
9200502	ΤΜΗΜΑ ΣΥΝΤΑΞΗΣ ΙΔΑΝΙΚΟΥ	35.085		70.642	
9200503	ΤΜΗΜΑ ΣΥΝΤΑΞΗΣ ΜΕΝΟΥ	8.924		18.664	
9200505	ΤΜΗΜΑ ΣΥΝΤΑΞΗΣ WEDDING	3.745		4.385	
9200600	ΤΜΗΜΑ ΣΥΝΤΑΞΗΣ ΣΙΝΕΜΑ	27.857		54.529	
9200800	ΕΞΟΔΑ ΠΑΡΑΓ.ΕΚΔΟΣΕΩΝ ΚΥΝΟΛΟΓΙΑ	4.408		4.408	
92008004	ΕΞΟΔΑ ΠΑΡΑΓ.ΚΥΝΗΓΙ	0		6.239	
9200990	ΕΞΟΔΑ ΠΑΡΕΠ.ΥΠΗΡ.ΠΑΡΑΓ.ΔΡΑΣΤΗΡ	1.764	126.938,73	3.528	253.657,95
9201000	ΓΕΝΙΚΗ ΔΙΕΥΘ/ΝΣΗ	5.670		11.340	
9201002	ΕΞΟΔΑ ΠΑΡΕΠΟΜΕΝΩΝ ΔΡΑΣΤ/ΤΩΝ	0	5.670,00	0	11.340,00
ΣΥΝΟΛΑ ΛΟΓΑΡΙΑΣΜΟΥ		132.609	132.608,73	264.998	264.997,95
ΛΟΓΑΡΙΑΣΜΟΣ	61.98.00.01 ΔΙΚΑΙΩΜΑΤΑ ΤΑΙΝΙΩΝ ΣΙΝΕΜΑ				
9200600	ΤΜΗΜΑ ΣΥΝΤΑΞΗΣ ΣΙΝΕΜΑ	0	0,00	0	0,00
ΣΥΝΟΛΑ ΛΟΓΑΡΙΑΣΜΟΥ		0	0,00	0	0,00
ΛΟΓΑΡΙΑΣΜΟΣ	61.98.00.10 ΦΩΤΟΡΕΠΟΡΤΑΖ				
9200400	Δ/ΝΣΗ ΕΘΝΟΥΣ-ΕΘΝΟΥΣ ΚΥΡΙΑΚΗΣ	0		0	
9200401	ΑΘΛΗΤΙΚΟ ΤΜΗΜΑ	45.258		88.383	
9200402	ΤΗΛΕΟΠΤΙΚΟ-ΚΑΛΛ/ΚΟ ΤΜΗΜΑ 2002	4.597		6.454	
92004021	ΕΘΝΟΣ TV	5.042		15.782	
92004022	ΕΘΝΟΣ ΚΑΘΗΜΕΡΙΝΟ	2.399		7.028	
9200405	ΤΜΗΜΑ ΣΥΝΤΑΞΗΣ ΘΕΣ/ΝΙΚΗΣ	0		396	
9200407	ΤΜΗΜΑ ΚΑΛΛΙΤΕΧΝΙΚΟ(ΑΚΥΡ.2002)	132		0	
9200411	ΤΜΗΜΑ ΣΥΝΤΑΞΗΣ ΕΘΝΟΥΣ	16.511		32.654	
9200421	ΤΜΗΜΑ ΣΥΝΤΑΞΗΣ ΕΘΝΟΥΣ ΚΥΡΙΑΚΗΣ	4.032		8.085	
9200426	ΕΞΟΔΑ ΠΑΡΑΓ.ΚΥΝΗΓΙ-9200800.4	0		0	
9200432	ΤΜΗΜΑ ΠΑΡΑΓΩΓΗΣ ΕΝΘ.ΕΙΚΟΝΕΣ	5.070		22.446	
9200434	ΤΜΗΜ.ΣΥΝΤΑΞ.ΕΝΘ.ΕΘΝΟΣ ΑΟΥΤ	0		317	
9200435	ΕΞΟΔΑ ΠΑΡΑΓ.ΕΝΘ."ΘΕΛΩ" ΠΕΜΠΤΗΣ	0		1.638	
9200600	ΤΜΗΜΑ ΣΥΝΤΑΞΗΣ ΣΙΝΕΜΑ	0		0	
9200800	ΕΞΟΔΑ ΠΑΡΑΓ.ΕΚΔΟΣΕΩΝ ΚΥΝΟΛΟΓΙΑ	103		103	
9200990	ΕΞΟΔΑ ΠΑΡΕΠ.ΥΠΗΡ.ΠΑΡΑΓ.ΔΡΑΣΤΗΡ	5.280	88.423,66	10.560	193.846,53
9201002	ΕΞΟΔΑ ΠΑΡΕΠΟΜΕΝΩΝ ΔΡΑΣΤ/ΤΩΝ	0	0,00	0	0,00
ΣΥΝΟΛΑ ΛΟΓΑΡΙΑΣΜΟΥ		88.424	88.423,66	193.847	193.846,53
ΛΟΓΑΡΙΑΣΜΟΣ	61.98.87 ΔΙΚΑΙΩΜΑΤΑ ΕΙΔ.ΕΚΔΟΣΕΩΝ Κ				
92004333	ΤΑΞΙΔΙΩΤΙΚΟΙ ΟΔΗΓΟΙ	0	0,00	59.500	59.500,00
ΣΥΝΟΛΑ ΛΟΓΑΡΙΑΣΜΟΥ		0	0,00	59.500	59.500,00
ΛΟΓΑΡΙΑΣΜΟΣ	61.98.88 ΔΙΚΑΙΩΜΑΤΑ ΤΑΙΝΙΩΝ ΣΙΝΕΜΑ				
9200600	ΤΜΗΜΑ ΣΥΝΤΑΞΗΣ ΣΙΝΕΜΑ	22.000	22.000,00	44.600	44.600,00
ΣΥΝΟΛΑ ΛΟΓΑΡΙΑΣΜΟΥ		22.000	22.000,00	44.600	44.600,00
ΛΟΓΑΡΙΑΣΜΟΣ	61.98.89 ΑΜΟΙΒΕΣ ΓΙΑ ΤΗΛΕΟΠΤΙΚΕΣ ΠΑΡΑΓΩΓΕΣ				
9200401	ΑΘΛΗΤΙΚΟ ΤΜΗΜΑ	0		0	
9200402	ΤΗΛΕΟΠΤΙΚΟ-ΚΑΛΛ/ΚΟ ΤΜΗΜΑ 2002	0	0,00	0	0,00
9203259	ΠΡΟΒΟΛΗ-ΠΡΟΩΘ.ΕΝΤ.& ΕΠΙΚΗ.ΔΙΑΓ	0		0	
9203261	ΠΡΟΩΘΗΤΙΚΕΣ ΕΝΕΡΓΕΙΕΣ (12/00)	0	0,00	0	0,00
ΣΥΝΟΛΑ ΛΟΓΑΡΙΑΣΜΟΥ		0	0,00	0	0,00
ΛΟΓΑΡΙΑΣΜΟΣ	61.98.90 ΑΜΟΙΒΕΣ ΓΙΑ ΣΧΕΔΙΑΣΗ ΔΗΜΟΥΡΓΙΚΩΝ				
9203250	Δ/ΝΣΗ ΠΩΛΗΣΕΩΝ ΕΘΝΟΥΣ-ΕΘΝ.ΚΥΡ.	282.161	282.160,60	495.191	495.190,60
ΣΥΝΟΛΑ ΛΟΓΑΡΙΑΣΜΟΥ		282.161	282.160,60	495.191	495.190,60
ΛΟΓΑΡΙΑΣΜΟΣ	61.98.91 ΑΜΟΙΒΕΣ & ΕΞΟΔΑ ΦΩΤΟΓΡΑΦΩΝ				
9200401	ΑΘΛΗΤΙΚΟ ΤΜΗΜΑ	0		0	
9200402	ΤΗΛΕΟΠΤΙΚΟ-ΚΑΛΛ/ΚΟ ΤΜΗΜΑ 2002	0		646	
9200407	ΤΜΗΜΑ ΚΑΛΛΙΤΕΧΝΙΚΟ(ΑΚΥΡ.2002)	0		0	
9200409	ΤΜΗΜΑ ΦΩΤΟΓΡΑΦΩΝ	0		0	
9200411	ΤΜΗΜΑ ΣΥΝΤΑΞΗΣ ΕΘΝΟΥΣ	0		0	
9200424	ΕΞΟΔΑ ΠΑΡ.ΑΥΤΟ ΜΑΡΚΕΤ(ΑΚ.2002)	0		0	

		Ιουν-02	Δεκ-02		
9200427	ΟΔΗΓΟΣ ΓΙΑ ΤΗΝ ΠΟΛΗ(ΑΚΥΡ.2002)	0	0		
9200432	ΤΜΗΜΑ ΠΑΡΑΓΩΓΗΣ ΕΝΘ ΕΙΚΟΝΕΣ	34.896	86.861		
9200435	ΕΞΟΔΑ ΠΑΡΑΓ.ΕΝΘ "ΘΕΛΩ" ΠΕΜΠΤΗΣ	0	7.608		
9200500	Δ/ΝΣΗ ΙΔΑΝΙΚΟ-ΜΕΝΟΥ	0	0		
9200502	ΤΜΗΜΑ ΣΥΝΤΑΞΗΣ ΙΔΑΝΙΚΟΥ	27.199	57.622		
9200503	ΤΜΗΜΑ ΣΥΝΤΑΞΗΣ ΜΕΝΟΥ	7.630	14.707		
9200505	ΤΜΗΜΑ ΣΥΝΤΑΞΗΣ WEDDING	20.086	25.238		
9200600	ΤΜΗΜΑ ΣΥΝΤΑΞΗΣ ΣΙΝΕΜΑ	4.951	94.762,58	5.951	198.632,09
9203250	Δ/ΝΣΗ ΠΩΛΗΣΕΩΝ ΕΘΝΟΥΣ-ΕΘΝ.ΚΥΡ.	0	0		
9203251	ΤΜΗΜΑ ΠΩΛ.ΕΘΝ-ΕΘΝ.ΚΥΡ.31/12/00	0	0		
9203252	ΤΜΗΜΑ ΠΩΛΗΣΕΩΝ ΙΔΑΝΙΚΟ ΣΠΙΤΙ	396	396,00	396	396,00
ΣΥΝΟΛΑ ΛΟΓΑΡΙΑΣΜΟΥ		95.159	95.158,58	199.028	199.028,09
ΛΟΓΑΡΙΑΣΜΟΣ	61.98.92	ΑΜΟΙΒΕΣ ΑΝΤΑΠΟΚΡ.ΕΣΩΤΕΡΙΚ-ΕΞΩΤ.			
9200401	ΑΘΛΗΤΙΚΟ ΤΜΗΜΑ	499	499		
92004013	ΧΡΗΜΑΣΠΟΡ	17.620	32.922		
9200407	ΤΜΗΜΑ ΚΑΛΛΙΤΕΧΝΙΚΟ(ΑΚΥΡ.2002)	0	0		
9200411	ΤΜΗΜΑ ΣΥΝΤΑΞΗΣ ΕΘΝΟΥΣ	37.523	65.526		
9200421	ΤΜΗΜΑ ΣΥΝΤΑΞΗΣ ΕΘΝΟΥΣ ΚΥΡΙΑΚΗΣ	3.703	7.231		
9200430	ΕΞΟΔΑ ΠΑΡΑΓ.ΧΡΗΜΑ-ΣΠΟΡ (ΑΚΥΡΟ)	0	0		
9200432	ΤΜΗΜΑ ΠΑΡΑΓΩΓΗΣ ΕΝΘ ΕΙΚΟΝΕΣ	0	59.344,70	3.100	109.277,26
ΣΥΝΟΛΑ ΛΟΓΑΡΙΑΣΜΟΥ		59.345	59.344,70	109.277	109.277,26
ΛΟΓΑΡΙΑΣΜΟΣ	61.98.93	ΑΜΟΙΒΕΣ ΣΕ ΠΡΑΚΤ.ΜΟΝΤΕΛΩΝ			
9200402	ΤΗΛΕΟΠΤΙΚΟ-ΚΑΛΛ/ΚΟ ΤΜΗΜΑ 2002	1.807	3.919		
92004021	ΕΘΝΟΣ TV	180	180		
9200407	ΤΜΗΜΑ ΚΑΛΛΙΤΕΧΝΙΚΟ(ΑΚΥΡ.2002)	0	0		
9200411	ΤΜΗΜΑ ΣΥΝΤΑΞΗΣ ΕΘΝΟΥΣ	0	0		
9200421	ΤΜΗΜΑ ΣΥΝΤΑΞΗΣ ΕΘΝΟΥΣ ΚΥΡΙΑΚΗΣ	0	0		
9200423	ΕΞΟΔΑ ΠΑΡ.ΝΕΥ ΓΕΝ (ΑΚΥΡ.2002)	0	0		
9200427	ΟΔΗΓΟΣ ΓΙΑ ΤΗΝ ΠΟΛΗ(ΑΚΥΡ.2002)	0	0		
9200432	ΤΜΗΜΑ ΠΑΡΑΓΩΓΗΣ ΕΝΘ ΕΙΚΟΝΕΣ	4.767	13.355		
9200435	ΕΞΟΔΑ ΠΑΡΑΓ.ΕΝΘ "ΘΕΛΩ" ΠΕΜΠΤΗΣ	0	7.751		
9200505	ΤΜΗΜΑ ΣΥΝΤΑΞΗΣ WEDDING	4.581	8.251		
9200600	ΤΜΗΜΑ ΣΥΝΤΑΞΗΣ ΣΙΝΕΜΑ	88	11.423,18	88	33.543,98
9201002	ΕΞΟΔΑ ΠΑΡΕΠΟΜΕΝΩΝ ΔΡΑΣΤ/ΤΩΝ	0	0,00	0	0,00
ΣΥΝΟΛΑ ΛΟΓΑΡΙΑΣΜΟΥ		11.423	11.423,18	33.544	33.543,98
ΛΟΓΑΡΙΑΣΜΟΣ	61.98.94	ΑΜΟΙΒΕΣ ΓΙΑ ΕΡΕΥΝΕΣ-ΔΗΜΟΣΚΟΠΗΣΕΙΣ			
9200400	Δ/ΝΣΗ ΕΘΝΟΥΣ-ΕΘΝΟΥΣ ΚΥΡΙΑΚΗΣ	0	5.035		
9200402	ΤΗΛΕΟΠΤΙΚΟ-ΚΑΛΛ/ΚΟ ΤΜΗΜΑ 2002	2.025	4.050		
9200411	ΤΜΗΜΑ ΣΥΝΤΑΞΗΣ ΕΘΝΟΥΣ	3.000	6.000		
9200421	ΤΜΗΜΑ ΣΥΝΤΑΞΗΣ ΕΘΝΟΥΣ ΚΥΡΙΑΚΗΣ	0	0		
9200600	ΤΜΗΜΑ ΣΥΝΤΑΞΗΣ ΣΙΝΕΜΑ	0	5.024,94	0	15.084,88
9203250	Δ/ΝΣΗ ΠΩΛΗΣΕΩΝ ΕΘΝΟΥΣ-ΕΘΝ.ΚΥΡ.	20.000	53.500		
9203251	ΤΜΗΜΑ ΠΩΛ.ΕΘΝ-ΕΘΝ.ΚΥΡ.31/12/00	0	0		
9203252	ΤΜΗΜΑ ΠΩΛΗΣΕΩΝ ΙΔΑΝΙΚΟ ΣΠΙΤΙ	0	0		
9203257	ΤΜΗΜΑ ΠΩΛΗΣΕΩΝ WEDDING	55	55		
9203259	ΠΡΟΒΟΛΗ-ΠΡΟΩΘ.ΕΝΤ. & ΕΠΙΚΝ.ΔΙΑΓ	30.599	50.653,86	55.800	109.355,26
ΣΥΝΟΛΑ ΛΟΓΑΡΙΑΣΜΟΥ		55.679	55.678,80	124.440	124.440,14
ΛΟΓΑΡΙΑΣΜΟΣ	61.98.95	ΑΜΟΙΒΕΣ ΤΕΧΝΙΚΩΝ ΕΞΩΤΕΡΙΚ			
ΛΟΓΑΡΙΑΣΜΟΣ	61.98.97	ΑΜΟΙΒΕΣ ΕΤΑΙΡΕΙΩΝ ΥΠΟΣΤ.SOFTWARE			
9201100	ΟΙΚΟΝΟΜΙΚΗ ΔΙΕΥΘΥΝΣΗ	0	0		
9201120	ΤΜΗΜΑ ΜΗΧΑΝ/ΣΗΣ	1.482	1.482		
9201702	ΜΗΧΑΝΟΓΡΑΦΗΣΗ (ΕΩΣ 31.12.98)	0	1.481,85	0	1.481,85
ΣΥΝΟΛΑ ΛΟΓΑΡΙΑΣΜΟΥ		1.482	1.481,85	1.482	1.481,85
ΛΟΓΑΡΙΑΣΜΟΣ	61.98.98	ΛΟΙΠΕΣ ΑΜΟΙΒΕΣ ΤΡΙΤΩΝ			
9200200	Δ/ΝΣΗ ΕΡΓΟΣΤΑΣΙΟΥ	0	0		
9200208	ΤΜΗΜΑ ΦΩΤΟΜΕΤΑΦΟΡΕΙΟΥ	0	0		
9200401	ΑΘΛΗΤΙΚΟ ΤΜΗΜΑ	0	0		
92004012	ΕΘΝΟΣΠΟΡ ΚΥΡΙΑΚΗΣ	6.750	9.391		
92004013	ΧΡΗΜΑΣΠΟΡ	7.043	19.810		

			Ιουν-02	Δεκ-02	
9200402		ΤΗΛΕΟΠΤΙΚΟ-ΚΑΛΛ/ΚΟ ΤΜΗΜΑ 2002	14.867		27.684
92004021		ΕΘΝΟΣ TV	2.527		2.821
92004022		ΕΘΝΟΣ ΚΑΘΗΜΕΡΙΝΟ	440		880
9200407		ΤΜΗΜΑ ΚΑΛΛΙΤΕΧΝΙΚΟ(ΑΚΥΡ.2002)	0		0
9200411		ΤΜΗΜΑ ΣΥΝΤΑΞΗΣ ΕΘΝΟΥΣ	6.801		8.774
9200421		ΤΜΗΜΑ ΣΥΝΤΑΞΗΣ ΕΘΝΟΥΣ ΚΥΡΙΑΚΗΣ	784		1.444
9200426		ΕΞΟΔΑ ΠΑΡΑΓ.ΚΥΝΗΓΙ-9200800.4	0		0
9200427		ΟΔΗΓΟΣ ΓΙΑ ΤΗΝ ΠΟΛΗ(ΑΚΥΡ.2002)	0		0
9200430		ΕΞΟΔΑ ΠΑΡΑΓ.ΧΡΗΜΑ-ΣΠΟΡ (ΑΚΥΡΟ)	0		0
9200431		ΕΞΟΔΑ ΠΑΡ.ΕΦ.ΠΡΩΙΝΗ-ΑΚΥΡ.2002	0		0
9200432		ΤΜΗΜΑ ΠΑΡΑΓΩΓΗΣ ΕΝΘ.ΕΙΚΟΝΕΣ	8.985		18.911
9200433		ΤΜΗΜΑ ΕΙΔ.ΕΚΔΟΣΕΩΝ (9200436)	0		13.000
9200434		ΤΜΗΜ.ΣΥΝΤΑΞ.ΕΝΘ.ΕΘΝΟΣ ΔΟΥΤ	0		264
9200435		ΕΞΟΔΑ ΠΑΡΑΓ.ΕΝΘ."ΘΕΛΩ" ΠΕΜΠΤΗΣ	0		2.721
9200500		Δ/ΝΣΗ ΙΔΑΝΙΚΟ-ΜΕΝΟΥ	54.585		127.366
9200501		ΤΜΗΜ.ΣΕΛΙΔΟΠ.ΙΔΑΝ-ΜΕΝΟΥ-ΟΔ.ΑΓ.	24.651		53.118
9200502		ΤΜΗΜΑ ΣΥΝΤΑΞΗΣ ΙΔΑΝΙΚΟΥ	0		0
9200503		ΤΜΗΜΑ ΣΥΝΤΑΞΗΣ ΜΕΝΟΥ	2.981		2.981
9200504		ΤΜΗΜΑ ΣΥΝΤΑΞΗΣ ΟΔΗΓΟΥ ΑΓΟΡΑΣ	0		4.695
9200505		ΤΜΗΜΑ ΣΥΝΤΑΞΗΣ WEDDING	2.700		2.992
9200506		ΤΜΗΜΑ ΣΕΛΙΔΟΠΟΙΗΣΗΣ WEDDING	2.000		4.000
9200600		ΤΜΗΜΑ ΣΥΝΤΑΞΗΣ ΣΙΝΕΜΑ	0		0
9200701		ΥΠΟΣΤΗΡΙΞΗ ΠΑΡΑΓΩΓΗΣ	0		0
9200800		ΕΞΟΔΑ ΠΑΡΑΓ.ΕΚΔΟΣΕΩΝ ΚΥΝΟΛΟΓΙΑ	0		0
92008001		ΕΞΟΔΑ ΠΑΡΑΓ.ΤΜ.ΠΕΡ.ΚΥΝΟΛΟΓΙΑΣ	10.565		17.608
92008002		ΕΞΟΔΑ ΠΑΡΑΓ.ΟΔΗΓΟΣ ΚΥΝΗΓΙΟΥ	0		8.804
92008004		ΕΞΟΔΑ ΠΑΡΑΓ.ΚΥΝΗΓΙ	20.249		44.871
92008005		ΕΞΟΔΑ ΣΥΝΤΑΞΗΣ ΕΝΘ.ΚΙΒΩΤΟΣ	0	165.930,13	3.000 375.134,84
9201000		ΓΕΝΙΚΗ ΔΙΕΥΘ/ΝΣΗ	0		23.000
9201004		ΤΜΗΜΑ ΠΡΟΣΩΠΙΚΟΥ (1.1.99)	0		8.306
9201100		ΟΙΚΟΝΟΜΙΚΗ ΔΙΕΥΘΥΝΣΗ	50.735	50.734,70	63.943 95.248,83
9203150		ΔΙΑΝΟΜΗ ΕΝΤΥΠΩΝ	0		0
9203250		Δ/ΝΣΗ ΠΩΛΗΣΕΩΝ ΕΘΝΟΥΣ-ΕΘΝ.ΚΥΡ.	1.937		2.348
9203251		ΤΜΗΜΑ ΠΩΛ.ΕΘΝ-ΕΘΝ.ΚΥΡ.31/12/00	0		0
9203252		ΤΜΗΜΑ ΠΩΛΗΣΕΩΝ ΙΔΑΝΙΚΟ ΣΠΙΤΙ	17.080		33.514
9203253		ΤΜΗΜΑ ΠΩΛΗΣΕΩΝ ΜΕΝΟΥ	0		0
9203254		ΤΜΗΜΑ ΠΩΛΗΣΕΩΝ ΟΔΗΓΟΣ ΑΓΟΡΑΣ	0		0
9203257		ΤΜΗΜΑ ΠΩΛΗΣΕΩΝ WEDDING	1.760		2.640
9203259		ΠΡΟΒΟΛΗ-ΠΡΟΩΘ.ΕΝΤ. & ΕΠΙΚΗΝ.ΔΙΑΓ	0	20.776,94	0 38.502,03
ΣΥΝΟΛΑ ΛΟΓΑΡΙΑΣΜΟΥ			237.442	237.441,77	508.886 508.885,70
ΛΟΓΑΡΙΑΣΜΟΣ	61.99.99	ΠΡΟΥΠΟΛ.ΑΜΟΙΒΕΣ & ΕΞΟΔΑ ΤΡΙΤΩΝ			
9203150		ΔΙΑΝΟΜΗ ΕΝΤΥΠΩΝ	377.773	377.773,00	0 0,00
ΣΥΝΟΛΑ ΛΟΓΑΡΙΑΣΜΟΥ			377.773	377.773,00	0 0,00
ΛΟΓΑΡΙΑΣΜΟΣ	62.00.00	ΗΛΕΚΤΡΙΚΟ ΡΕΥΜΑ ΠΑΡΑΓΩΓΗΣ			
9200203		ΤΜΗΜΑ ΕΡΓΟΣΤ. UNISSET	48.363		103.829
9200204		ΤΜΗΜΑ ΕΡΓΟΣΤΑΣΙΟΥ LITHOMAN	0		0
9200205		ΤΜΗΜΑ ΕΡΓΟΣΤΑΣΙΟΥ POLYMAN	27.636		59.331
9200210		ΤΜΗΜΑ ΕΡΓΟΣΤΑΣΙΟΥ UNIMAN	0		0
9200212		ΕΞΟΔΑ ΠΑΡΑΓΩΓΗΣ ΕΝΘΕΣΗΣ	6.909		14.833
9200300		Δ/ΝΣΗ ΕΡΓΑΣΤ.ΓΡΑΦ.ΤΕΧΝΩΝ	13.818	96.726,38	29.665 207.658,26
9201002		ΕΞΟΔΑ ΠΑΡΕΠΟΜΕΝΩΝ ΔΡΑΣΤ/ΤΩΝ	0	0,00	0 0,00
ΣΥΝΟΛΑ ΛΟΓΑΡΙΑΣΜΟΥ			96.726	96.726,38	207.658 207.658,26
ΛΟΓΑΡΙΑΣΜΟΣ	62.02.00	ΥΔΡΕΥΣΗ ΠΑΡΑΓΩΓΙΚΗΣ ΔΙΑΔΙΚΑΣΙΑΣ			
9200200		Δ/ΝΣΗ ΕΡΓΟΣΤΑΣΙΟΥ	2.206	2.206,01	2.614 2.613,91
ΣΥΝΟΛΑ ΛΟΓΑΡΙΑΣΜΟΥ			2.206	2.206,01	2.614 2.613,91
ΛΟΓΑΡΙΑΣΜΟΣ	62.03.00	ΤΗΛΕΦΩΝΙΚΑ-ΤΗΛΕΓΡΑΦΙΚΑ-ΤΕΛΕΞ(ΟΤΕ)			
9200200		Δ/ΝΣΗ ΕΡΓΟΣΤΑΣΙΟΥ	724		1.134
9200201		ΤΜΗΜΑ ΟΡΓΑΝΩΣΗΣ ΠΑΡΑΓΩΓΗΣ	773		1.266
9200202		ΤΜ.ΔΙΑΧΕΙΡΗΣΗΣ ΑΠΟΘΗΚΩΝ ΧΑΛΛΑΝΔ	534		1.186
9200203		ΤΜΗΜΑ ΕΡΓΟΣΤ. UNISSET	0		0

		Ιουν-02	Δεκ-02	
9200204	ΤΜΗΜΑ ΕΡΓΟΣΤΑΣΙΟΥ ΛΙΘΟΜΑΝ	0	0	
9200205	ΤΜΗΜΑ ΕΡΓΟΣΤΑΣΙΟΥ ΡΟΛΥΜΑΝ	88	169	
9200208	ΤΜΗΜΑ ΦΩΤΟΜΕΤΑΦΟΡΕΙΟΥ	94	177	
9200213	ΔΙΑΧΕΙΡΗΣΗ ΑΠΟΘΗΚΩΝ ΜΕΚ	0	0	
9200300	ΔΝΣΗ ΕΡΓΑΣΤ.ΓΡΑΦ.ΤΕΧΝΩΝ	609	1.203	
9200304	ΤΜΗΜΑ ΣΕΛΙΔΟΠΟΙΗΣΗΣ ΤΡΙΤΩΝ	223	411	
9200305	ΤΜΗΜΑ ΕΠΕΞ/ΣΙΑΣ ΧΡΩΜΑΤΟΣ-ΕΙΚΟΝ	410	809	
9200307	ΤΜΗΜΑ ΕΞΟΔΟΥ	700	2.447	
9200308	ΤΜΗΜΑ ΜΟΝΤΑΖ	93	191	
9200309	ΔΗΜΙΟΥΡΓΙΚΟ ΤΜΗΜΑ (ΑΤΕΛΙΕ)	150	363	
9200400	Δ/ΝΣΗ ΕΘΝΟΥΣ-ΕΘΝΟΥΣ ΚΥΡΙΑΚΗΣ	1.994	8.022	
9200401	ΑΘΛΗΤΙΚΟ ΤΜΗΜΑ	17.518	35.482	
9200402	ΤΗΛΕΟΠΤΙΚΟ-ΚΑΛΛ/ΚΟ ΤΜΗΜΑ 2002	6.841	13.021	
9200403	ΤΜΗΜΑ ΑΡΧΕΙΟΥ	183	395	
9200404	ΣΥΝΤΑΞΗ INTERNET(ΑΚΥΡ.ΓΙΑ 2002	0	0	
9200405	ΤΜΗΜΑ ΣΥΝΤΑΞΗΣ ΘΕΣ/ΝΙΚΗΣ	0	0	
9200406	ΤΜΗΜΑ ΔΙΟΡΘΩΣΗΣ ΕΘΝΟΥΣ-ΕΘΝ.ΚΥΡ	112	238	
9200407	ΤΜΗΜΑ ΚΑΛΛΙΤΕΧΝΙΚΟ(ΑΚΥΡ.2002)	0	0	
9200408	ΤΜΗΜΑ ΓΡΑΦΗΜΑΤΩΝ (ΑΚΥΡΟ)	0	0	
9200409	ΤΜΗΜΑ ΦΩΤΟΓΡΑΦΩΝ	1.046	1.741	
9200410	ΤΜΗΜΑ ΒΟΗΘ.ΠΡΟΣ.ΣΥΝΤΑΞΗΣ	95	188	
9200411	ΤΜΗΜΑ ΣΥΝΤΑΞΗΣ ΕΘΝΟΥΣ	5.936	-136.582	
9200412	ΤΜΗΜΑ ΣΕΛΙΔ/ΣΗΣ ΕΘΝΟΥΣ-ΕΘΝ.ΚΥΡ	829	1.530	
9200413	ΤΜ.ΠΑΛΗΚΤΡ/ΓΗΣ ΕΘΝΟΣ-ΕΘΝΟΣ ΚΥΡ.	2	8	
9200421	ΤΜΗΜΑ ΣΥΝΤΑΞΗΣ ΕΘΝΟΥΣ ΚΥΡΙΑΚΗΣ	12.027	23.660	
9200422	ΤΜΗΜΑ ΣΕΛ/ΣΗΣ ΕΘΝ.ΚΥΡ(ΑΚΥ 2002	0	0	
9200424	ΕΞΟΔΑ ΠΑΡ.ΑΥΤΟ ΜΑΡΚΕΤ(ΑΚ.2002)	0	0	
9200425	ΕΞΟΔΑ ΠΑΡΑΓ.ΕΡΓΑΣΙΑ-ΕΙΔ.ΕΚΔΟΣ.	1.684	3.865	
9200426	ΕΞΟΔΑ ΠΑΡΑΓ.ΚΥΝΗΓΙ-9200800.4	0	0	
9200427	ΟΔΗΓΟΣ ΓΙΑ ΤΗΝ ΠΟΛΗ(ΑΚΥΡ.2002)	0	0	
9200428	ΑΤΕΛΙΕ ΕΘΝΟΥΣ-ΕΘΝΟΥΣ ΚΥΡΙΑΚΗΣ	5	9	
9200431	ΕΞΟΔΑ ΠΑΡ.ΕΦ.ΠΡΩΙΝΗ-ΑΚΥΡ.2002	0	0	
9200432	ΤΜΗΜΑ ΠΑΡΑΓΩΓΗΣ ΕΝΘ.ΕΙΚΟΝΕΣ	4.367	10.596	
9200435	ΕΞΟΔΑ ΠΑΡΑΓ.ΕΝΘ."ΘΕΛΟ" ΠΕΜΠΤΗΣ	0	678	
9200500	Δ/ΝΣΗ ΙΔΑΝΙΚΟ-ΜΕΝΟΥ	832	8.075	
9200501	ΤΜΗΜ.ΣΕΛΙΔΟΠ.ΙΔΑΝ-ΜΕΝΟΥ-ΟΔ.ΑΓ.	58	141	
9200502	ΤΜΗΜΑ ΣΥΝΤΑΞΗΣ ΙΔΑΝΙΚΟΥ	0	0	
9200503	ΤΜΗΜΑ ΣΥΝΤΑΞΗΣ ΜΕΝΟΥ	5	5	
9200600	ΤΜΗΜΑ ΣΥΝΤΑΞΗΣ ΣΙΝΕΜΑ	1.633	4.468	
9200601	ΤΜΗΜΑ ΣΕΛΙΔΟΠΟΙΗΣΗΣ ΣΙΝΕΜΑ	1.005	1.519	
9200701	ΥΠΟΣΤΗΡΙΞΗ ΠΑΡΑΓΩΓΗΣ	4.490	8.264	
9200800	ΕΞΟΔΑ ΠΑΡΑΓ.ΕΚΔΟΣΕΩΝ ΚΥΝΟΛΟΓΙΑ	1.068	2.173	
9200990	ΕΞΟΔΑ ΠΑΡΕΠ.ΥΠΗΡ.ΠΑΡΑΓ.ΔΡΑΣΤΗΡ	57.916	124.045,55	121.488 118.339,28
9201000	ΓΕΝΙΚΗ ΔΙΕΥΘ/ΝΣΗ	2.856	6.766	
9201001	ΤΜΗΜΑ ΝΟΜΙΚΩΝ ΥΠΗΡΕΣΙΩΝ	1.306	2.437	
9201002	ΕΞΟΔΑ ΠΑΡΕΠΟΜΕΝΩΝ ΔΡΑΣΤ/ΤΩΝ	0	0	
9201003	ΒΟΗΘ.ΠΡΟΣΩΠΙΚΟ/ΟΔΗΓΟΙ	20.765	41.682	
9201004	ΤΜΗΜΑ ΠΡΟΣΩΠΙΚΟΥ (1.1.99)	460	1.029	
9201100	ΟΙΚΟΝΟΜΙΚΗ ΔΙΕΥΘΥΝΣΗ	693	1.235	
9201101	ΤΜΗΜΑ ΒΟΗΘ.ΠΡΟΣ/ΚΟΥ (31.12.98)	0	0	
9201102	ΤΜΗΜΑ ΛΟΓΙΣΤΗΡΙΟΥ	228	472	
9201103	ΟΙΚΟΝΟΜΙΚΟΣ ΠΡΟΓΡΑΜΜΑΤΙΣΜΟΣ	1.370	2.889	
9201105	ΤΜΗΜ.ΚΟΣΤΟΛΟΓΗΣΗΣ &ΠΡΟΥΠΟΛ/ΜΟΥ	131	354	
9201110	Δ/ΝΣΗ ΠΡΟΜΗΘΕΙΩΝ & LOGISTICS	738	1.638	
9201120	ΤΜΗΜΑ ΜΗΧΑΝ/ΣΗΣ	529	928	
9201125	ΤΜ.ΔΙΑΧ.ΠΡΟΣΦΟΡΩΝ(ΕΩΣ 31/12/00	0	0	
9201700	ΔΝΣΗ ΠΛ/ΚΗΣ-ΤΕΧΝ-ΠΑΡ.31/12/00	0	0	
9201703	ΔΝΣΗ ΠΛ/ΚΗΣ-ΤΕΧΝ-ΠΑΡ.& ΤΕΧΝ.ΥΠ	2.246	3.688	
9201704	ΤΕΧΝΙΚΗ ΥΠΟΣΤ.ΚΤΙΡΙΩΝ-ΟΙΚΟΔ.ΕΡ	401	844	63.961,14
9203150	ΔΙΑΝΟΜΗ ΕΝΤΥΠΩΝ	121	239	
9203250	Δ/ΝΣΗ ΠΩΛΗΣΕΩΝ ΕΘΝΟΥΣ-ΕΘΝ.ΚΥΡ.	10.993	28.858	
9203251	ΤΜΗΜΑ ΠΩΛ.ΕΘΝ-ΕΘΝ.ΚΥΡ.31/12/00	0	0	
9203252	ΤΜΗΜΑ ΠΩΛΗΣΕΩΝ ΙΔΑΝΙΚΟ ΣΠΙΤΙ	32	32	
9203253	ΤΜΗΜΑ ΠΩΛΗΣΕΩΝ ΜΕΝΟΥ	0	0	

		Ιουν-02	Δεκ-02		
9203256	ΤΜΗΜΑ ΠΩΛΗΣΕΩΝ ΕΡΓΟΣΤΑΣΙΟΥ	677		1.558	
9203258	ΤΜΗΜΑ ΠΩΛ.ΘΕΣ/ΚΗΣ-9203250 (02)	0		0	
9203259	ΠΡΟΒΟΛΗ-ΠΡΟΩΦ.ΕΝΤ.& ΕΠΙΚΗΝ.ΔΙΑΓ	1.962	13.784.43	3.709	34.395.31
ΣΥΝΟΛΑ ΛΟΓΑΡΙΑΣΜΟΥ		169.553	169.553.13	216.696	216.695.73
ΛΟΓΑΡΙΑΣΜΟΣ	62.03.02 ΤΑΧΥΔΡΟΜΙΚΑ-COURIER				
9200200	Δ/ΝΣΗ ΕΡΓΟΣΤΑΣΙΟΥ	3		3	
9200201	ΤΜΗΜΑ ΟΡΓΑΝΩΣΗΣ ΠΑΡΑΓΩΓΗΣ	0		0	
9200202	ΤΜ.ΔΙΑΧΕΙΡΗΣΗΣ ΑΠΟΘΗΚΩΝ ΧΑΛΑΝΔ	0		0	
9200203	ΤΜΗΜΑ ΕΡΓΟΣΤ.ΥΝΙΣΕΤ	0		0	
9200205	ΤΜΗΜΑ ΕΡΓΟΣΤΑΣΙΟΥ POLYMAN	2		2	
9200300	Δ/ΝΣΗ ΕΡΓΑΣΤ.ΓΡΑΦ.ΤΕΧΝΩΝ	66		80	
9200305	ΤΜΗΜΑ ΕΠΕΞ/ΣΙΑΣ ΧΡΩΜΑΤΟΣ-ΕΙΚΟΝ	3		3	
9200308	ΤΜΗΜΑ ΜΟΝΤΑΖ	15		15	
9200309	ΔΗΜΙΟΥΡΓΙΚΟ ΤΜΗΜΑ (ΑΤΕΛΙΕ)	0		0	
9200400	Δ/ΝΣΗ ΕΘΝΟΥΣ-ΕΘΝΟΥΣ ΚΥΡΙΑΚΗΣ	2.946		5.423	
9200401	ΑΘΛΗΤΙΚΟ ΤΜΗΜΑ	156		171	
9200402	ΤΗΛΕΟΠΤΙΚΟ-ΚΑΛΛ/ΚΟ ΤΜΗΜΑ 2002	-85		2.802	
9200403	ΤΜΗΜΑ ΑΡΧΕΙΟΥ	0		0	
9200404	ΣΥΝΤΑΞΗ INTERNET(ΑΚΥΡ.ΓΙΑ 2002	0		0	
9200405	ΤΜΗΜΑ ΣΥΝΤΑΞΗΣ ΘΕΣ/ΝΙΚΗΣ	23		44	
9200406	ΤΜΗΜΑ ΔΙΟΡΘΩΣΗΣ ΕΘΝΟΥΣ-ΕΘΝ.ΚΥΡ	0		0	
9200407	ΤΜΗΜΑ ΚΑΛΛΙΤΕΧΝΙΚΟ(ΑΚΥΡ.2002)	0		0	
9200410	ΤΜΗΜΑ ΒΟΗΘ.ΠΡΟΣ.ΣΥΝΤΑΞΗΣ	0		0	
9200411	ΤΜΗΜΑ ΣΥΝΤΑΞΗΣ ΕΘΝΟΥΣ	66		312	
9200412	ΤΜΗΜΑ ΣΕΛΙΔ/ΣΗΣ ΕΘΝΟΥΣ-ΕΘΝ.ΚΥΡ	0		0	
9200413	ΤΜ.ΠΛΗΚΤΡ/ΓΗΣ ΕΘΝΟΣ-ΕΘΝΟΣ ΚΥΡ.	0		0	
9200421	ΤΜΗΜΑ ΣΥΝΤΑΞΗΣ ΕΘΝΟΥΣ ΚΥΡΙΑΚΗΣ	146		170	
9200423	ΕΞΟΔΑ ΠΑΡ.ΝΕΥ ΓΕΝ (ΑΚΥΡ.2002)	0		0	
9200424	ΕΞΟΔΑ ΠΑΡ.ΑΥΤΟ ΜΑΡΚΕΤ(ΑΚ.2002)	0		0	
9200425	ΕΞΟΔΑ ΠΑΡΑΓ.ΕΡΓΑΣΙΑ-ΕΙΔ.ΕΚΔΟΣ.	0		24	
9200426	ΕΞΟΔΑ ΠΑΡΑΓ.ΚΥΝΗΓΙ-9200800.4	0		0	
9200431	ΕΞΟΔΑ ΠΑΡ.ΕΦ.ΠΡΩΙΝΗ-ΑΚΥΡ.2002	0		0	
9200432	ΤΜΗΜΑ ΠΑΡΑΓΩΓΗΣ ΕΝΘ.ΕΙΚΟΝΕΣ	941		1.673	
9200433	ΤΜΗΜΑ ΕΙΔ.ΕΚΔΟΣΕΩΝ (9200436)	18		390	
9200435	ΕΞΟΔΑ ΠΑΡΑΓ.ΕΝΘ."ΘΕΛΩ" ΠΕΜΠΤΗΣ	0		3.109	
9200500	Δ/ΝΣΗ ΙΔΑΝΙΚΟ-ΜΕΝΟΥ	515		529	
9200501	ΤΜΗΜ.ΣΕΛΙΔΟΠ.ΙΔΑΝ-ΜΕΝΟΥ.ΟΔ.ΑΓ.	3		3	
9200502	ΤΜΗΜΑ ΣΥΝΤΑΞΗΣ ΙΔΑΝΙΚΟΥ	3		29	
9200503	ΤΜΗΜΑ ΣΥΝΤΑΞΗΣ ΜΕΝΟΥ	0		0	
9200504	ΤΜΗΜΑ ΣΥΝΤΑΞΗΣ ΟΔΗΓΟΥ ΑΓΟΡΑΣ	0		0	
9200505	ΤΜΗΜΑ ΣΥΝΤΑΞΗΣ WEDDING	4		4	
9200600	ΤΜΗΜΑ ΣΥΝΤΑΞΗΣ ΣΙΝΕΜΑ	653		1.083	
9200601	ΤΜΗΜΑ ΣΕΛΙΔΟΠΟΙΗΣΗΣ ΣΙΝΕΜΑ	0		0	
9200701	ΥΠΟΣΤΗΡΙΞΗ ΠΑΡΑΓΩΓΗΣ	56		67	
9200800	ΕΞΟΔΑ ΠΑΡΑΓ.ΕΚΔΟΣΕΩΝ ΚΥΝΟΛΟΓΙΑ	170		170	
92008001	ΕΞΟΔΑ ΠΑΡΑΓ.ΤΜ.ΠΕΡ.ΚΥΝΟΛΟΓΙΑΣ	9		52	
92008004	ΕΞΟΔΑ ΠΑΡΑΓ.ΚΥΝΗΓΙ	572		688	
9200900	Δ/ΝΣΗ ΣΥΝΤ.ΑΘΛ.ΕΦΗΜ.-ΑΚΥΡΟ	2		2	
9200990	ΕΞΟΔΑ ΠΑΡΕΠ.ΥΠΗΡ.ΠΑΡΑΓ.ΔΡΑΣΤΗΡ	1.309	7.596.54	1.458	18.305.92
9201000	ΓΕΝΙΚΗ ΔΙΕΥΘ/ΝΣΗ	615		860	
9201001	ΤΜΗΜΑ ΝΟΜΙΚΩΝ ΥΠΗΡΕΣΙΩΝ	95		136	
9201002	ΕΞΟΔΑ ΠΑΡΕΠΟΜΕΝΩΝ ΔΡΑΣΤ/ΤΩΝ	0		0	
9201003	ΒΟΗΘ.ΠΡΟΣΩΠΙΚΟ/ΟΔΗΓΟΙ	1		1	
9201004	ΤΜΗΜΑ ΠΡΟΣΩΠΙΚΟΥ (1.1.99)	26		26	
9201100	ΟΙΚΟΝΟΜΙΚΗ ΔΙΕΥΘΥΝΣΗ	139		192	
9201101	ΤΜΗΜΑ ΒΟΗΘ.ΠΡΟΣ/ΚΟΥ (31.12.98)	0		0	
9201102	ΤΜΗΜΑ ΛΟΓΙΣΤΗΡΙΟΥ	0		0	
9201103	ΟΙΚΟΝΟΜΙΚΟΣ ΠΡΟΓΡΑΜΜΑΤΙΣΜΟΣ	1.716		4.359	
9201104	ΤΜΗΜΑ ΠΡΟΣΩΠΙΚΟΥ(ΕΩΣ 31.12.98)	0		0	
9201110	Δ/ΝΣΗ ΠΡΟΜΗΘΕΙΩΝ & LOGISTICS	137		275	
9201120	ΤΜΗΜΑ ΜΗΧΑΝ/ΣΗΣ	30		37	
9201125	ΤΜ.ΔΙΑΧ.ΠΡΟΣΦΟΡΩΝ(ΕΩΣ 31/12/00	0		0	
9201700	Δ/ΝΣΗ ΠΛ/ΚΗΣ-ΤΕΧΝ-ΠΑΡ.31/12/00	0		0	

		Ιουν-02	Δεκ-02	
9201702	ΜΗΧΑΝΟΓΡΑΦΗΣΗ (ΕΩΣ 31.12.98)	0	0	
9201703	Δ/ΝΣΗ ΠΛ/ΚΗΣ-ΤΕΧΝ-ΠΑΡ & ΤΕΧΝ.ΥΠ	27	2.785,91	82 5.967,80
9203250	Δ/ΝΣΗ ΠΩΛΗΣΕΩΝ ΕΘΝΟΥΣ-ΕΘΝ.ΚΥΡ.	22.943		43.741
9203251	ΤΜΗΜΑ ΠΩΛ.ΕΘΝ-ΕΘΝ.ΚΥΡ.31/12/00	0		0
9203252	ΤΜΗΜΑ ΠΩΛΗΣΕΩΝ ΙΔΑΝΙΚΟ ΣΠΙΤΙ	7.637		17.695
9203253	ΤΜΗΜΑ ΠΩΛΗΣΕΩΝ ΜΕΝΟΥ	236		3.551
9203254	ΤΜΗΜΑ ΠΩΛΗΣΕΩΝ ΟΔΗΓΟΣ ΑΓΟΡΑΣ	0		3.601
9203255	ΤΜΗΜΑ ΠΩΛΗΣΕΩΝ ΣΙΝΕΜΑ	4.966		9.774
9203256	ΤΜΗΜΑ ΠΩΛΗΣΕΩΝ ΕΡΓΟΣΤΑΣΙΟΥ	105		135
9203257	ΤΜΗΜΑ ΠΩΛΗΣΕΩΝ WEDDING	641		905
9203258	ΤΜΗΜΑ ΠΩΛ.ΘΕΣ/ΚΗΣ-9203250 (02)	0		0
9203259	ΠΡΟΒΟΛΗ-ΠΡΟΩΘ.ΕΝΤ.& ΕΠΙΚΝ.ΔΙΑΓ	4.228		6.622
92032701	ΕΞΟΔΑ ΠΩΛΗΣΕΩΝ ΠΕΡ.ΚΥΝΟΛΟΓΙΑΣ	365		365
92032704	ΕΞΟΔΑ ΠΩΛΗΣΕΩΝ ΚΥΝΗΓΙ	463	41.582,82	463 86.852,54
ΣΥΝΟΛΑ ΛΟΓΑΡΙΑΣΜΟΥ		51.965	51.965,27	111.126 111.126,26
ΛΟΓΑΡΙΑΣΜΟΣ	62.03.95	ΤΗΛΕΦΩΝΙΚΑ-ΚΙΝΗΤΑ		
9200200	Δ/ΝΣΗ ΕΡΓΟΣΤΑΣΙΟΥ	38		83
9200201	ΤΜΗΜΑ ΟΡΓΑΝΩΣΗΣ ΠΑΡΑΓΩΓΗΣ	62		100
9200202	ΤΜ.ΔΙΑΧΕΙΡΗΣΗΣ ΑΠΟΘΗΚΩΝ ΧΑΛΑΝΔ	103		330
9200300	Δ/ΝΣΗ ΕΡΓΑΣΤ.ΓΡΑΦ.ΤΕΧΝΩΝ	446		1.048
9200400	Δ/ΝΣΗ ΕΘΝΟΥΣ-ΕΘΝΟΥΣ ΚΥΡΙΑΚΗΣ	0		60
9200401	ΑΘΛΗΤΙΚΟ ΤΜΗΜΑ	1.430		2.971
9200402	ΤΗΛΕΟΠΤΙΚΟ-ΚΑΛΛ/ΚΟ ΤΜΗΜΑ 2002	308		512
9200405	ΤΜΗΜΑ ΣΥΝΤΑΞΗΣ ΘΕΣ/ΝΙΚΗΣ	132		280
9200407	ΤΜΗΜΑ ΚΑΛΛΙΤΕΧΝΙΚΟ(ΑΚΥΡ.2002)	0		0
9200409	ΤΜΗΜΑ ΦΩΤΟΓΡΑΦΩΝ	52		98
9200410	ΤΜΗΜΑ ΒΟΗΘ.ΠΡΟΣ.ΣΥΝΤΑΞΗΣ	0		0
9200411	ΤΜΗΜΑ ΣΥΝΤΑΞΗΣ ΕΘΝΟΥΣ	20.781		48.272
9200421	ΤΜΗΜΑ ΣΥΝΤΑΞΗΣ ΕΘΝΟΥΣ ΚΥΡΙΑΚΗΣ	1.558		4.433
9200432	ΤΜΗΜΑ ΠΑΡΑΓΩΓΗΣ ΕΝΘ.ΕΙΚΟΝΕΣ	74		700
9200433	ΤΜΗΜΑ ΕΙΔ.ΕΚΔΟΣΕΩΝ (9200436)	32		339
9200500	Δ/ΝΣΗ ΙΔΑΝΙΚΟ-ΜΕΝΟΥ	644		1.424
9200501	ΤΜΗΜ.ΣΕΛΙΔΟΠ.ΙΔΑΝ-ΜΕΝΟΥ-ΟΔ.ΑΓ.	121		279
9200600	ΤΜΗΜΑ ΣΥΝΤΑΞΗΣ ΣΙΝΕΜΑ	137		452
9200701	ΥΠΟΣΤΗΡΙΞΗ ΠΑΡΑΓΩΓΗΣ	325	26.243,92	743 62.125,97
9201000	ΓΕΝΙΚΗ ΔΙΕΥΘ/ΝΣΗ	2.740		6.373
9201001	ΤΜΗΜΑ ΝΟΜΙΚΩΝ ΥΠΗΡΕΣΙΩΝ	63		460
9201003	ΒΟΗΘ.ΠΡΟΣΩΠΙΚΟ/ΟΔΗΓΟΙ	98		286
9201100	ΟΙΚΟΝΟΜΙΚΗ ΔΙΕΥΘΥΝΣΗ	88		224
9201103	ΟΙΚΟΝΟΜΙΚΟΣ ΠΡΟΓΡΑΜΜΑΤΙΣΜΟΣ	96		211
9201110	Δ/ΝΣΗ ΠΡΟΜΗΘΕΙΩΝ & LOGISTICS	530		950
9201120	ΤΜΗΜΑ ΜΗΧΑΝ/ΣΗΣ	70		173
9201703	Δ/ΝΣΗ ΠΛ/ΚΗΣ-ΤΕΧΝ-ΠΑΡ.& ΤΕΧΝ.ΥΠ	591		1.209
9201704	ΤΕΧΝΙΚΗ ΥΠΟΣΤ.ΚΤΙΡΙΩΝ-ΟΙΚΟΔ.ΕΡ	201	4.476,75	385 10.272,27
9203150	ΔΙΑΝΟΜΗ ΕΝΤΥΠΩΝ	154		356
9203250	Δ/ΝΣΗ ΠΩΛΗΣΕΩΝ ΕΘΝΟΥΣ-ΕΘΝ.ΚΥΡ.	488		1.877
9203252	ΤΜΗΜΑ ΠΩΛΗΣΕΩΝ ΙΔΑΝΙΚΟ ΣΠΙΤΙ	0		0
9203256	ΤΜΗΜΑ ΠΩΛΗΣΕΩΝ ΕΡΓΟΣΤΑΣΙΟΥ	296		561
9203259	ΠΡΟΒΟΛΗ-ΠΡΟΩΘ.ΕΝΤ.& ΕΠΙΚΝ.ΔΙΑΓ	300	1.237,74	694 3.488,14
ΣΥΝΟΛΑ ΛΟΓΑΡΙΑΣΜΟΥ		31.958	31.958,41	75.886 75.886,38
ΛΟΓΑΡΙΑΣΜΟΣ	62.03.96	ΤΗΛΕΦΩΝΙΚΑ-ΕΥΘΕΙΕΣ ΓΡΑΜΜΕ		
9200213	ΔΙΑΧΕΙΡΗΣΗ ΑΠΟΘΗΚΩΝ ΜΕΚ	0		1.025
9200411	ΤΜΗΜΑ ΣΥΝΤΑΞΗΣ ΕΘΝΟΥΣ	0		10.303
9200421	ΤΜΗΜΑ ΣΥΝΤΑΞΗΣ ΕΘΝΟΥΣ ΚΥΡΙΑΚΗΣ	0		3.018
9200431	ΕΞΟΔΑ ΠΑΡ.ΕΦ.ΠΡΩΙΝΗ-ΑΚΥΡ.2002	0		0
9200500	Δ/ΝΣΗ ΙΔΑΝΙΚΟ-ΜΕΝΟΥ	0		0
9200600	ΤΜΗΜΑ ΣΥΝΤΑΞΗΣ ΣΙΝΕΜΑ	0		0
9200701	ΥΠΟΣΤΗΡΙΞΗ ΠΑΡΑΓΩΓΗΣ	0		674
9200990	ΕΞΟΔΑ ΠΑΡΕΠ.ΥΠΗΡ.ΠΑΡΑΓ.ΔΡΑΣΤΗΡ	0	0,00	3,047 18.066,81
9201002	ΕΞΟΔΑ ΠΑΡΕΠΟΜΕΝΩΝ ΔΡΑΣΤ/ΤΩΝ	0	0,00	0 0,00
9203250	Δ/ΝΣΗ ΠΩΛΗΣΕΩΝ ΕΘΝΟΥΣ-ΕΘΝ.ΚΥΡ.	0	0,00	910 910,47
ΣΥΝΟΛΑ ΛΟΓΑΡΙΑΣΜΟΥ		0	0,00	18.977 18.977,28

			Ιουν-02	Δεκ-02	
ΛΟΓΑΡΙΑΣΜΟΣ	62.03.03	ΔΙΑΦΟΡΑ ΕΞΟΔΑ ΤΗΛΕΠΙΚΟΙΝΩ			
ΛΟΓΑΡΙΑΣΜΟΣ	62.03.99	ΠΑΓΙΟ ΤΕΛΟΣ ΜΙΣΘ.ΓΡΑΜΜ.ΕΚ			
9200411		ΤΜΗΜΑ ΣΥΝΤΑΞΗΣ ΕΘΝΟΥΣ	0	0	
9200701		ΥΠΟΣΤΗΡΙΞΗ ΠΑΡΑΓΩΓΗΣ	0	0,00	0,00
9201002		ΕΞΟΔΑ ΠΑΡΕΠΟΜΕΝΩΝ ΔΡΑΣΤ/ΤΩΝ	0	0,00	0,00
ΣΥΝΟΛΑ ΛΟΓΑΡΙΑΣΜΟΥ			0	0,00	0,00
ΛΟΓΑΡΙΑΣΜΟΣ	62.04.01	ΕΝΟΙΚΙΑ ΚΤΙΡΙΩΝ-ΤΕΧΝΙΚΩΝ			
9200202		ΤΜ.ΔΙΑΧΕΙΡΗΣΗΣ ΑΠΟΘΗΚΩΝ ΧΑΛΑΝΔ	0	0	
9200213		ΔΙΑΧΕΙΡΗΣΗ ΑΠΟΘΗΚΩΝ ΜΕΚ	6.270	6.270	
9200400		Δ/ΝΣΗ ΕΘΝΟΥΣ-ΕΘΝΟΥΣ ΚΥΡΙΑΚΗΣ	4.102	8.368	
9200405		ΤΜΗΜΑ ΣΥΝΤΑΞΗΣ ΘΕΣ/ΝΙΚΗΣ	6.221	12.441	
9200411		ΤΜΗΜΑ ΣΥΝΤΑΞΗΣ ΕΘΝΟΥΣ	2.821	5.757	
9200990		ΕΞΟΔΑ ΠΑΡΕΠ.ΥΠΗΡ.ΠΑΡΑΓ.ΔΡΑΣΤΗΡ	167.339	186.751,29	320.353,62
9201000		ΓΕΝΙΚΗ ΔΙΕΥΘ/ΝΣΗ	0	0	
9201002		ΕΞΟΔΑ ΠΑΡΕΠΟΜΕΝΩΝ ΔΡΑΣΤ/ΤΩΝ	4.292	4.292	
9201125		ΤΜ.ΔΙΑΧ.ΠΡΟΣΦΟΡΩΝ(ΕΩΣ 31/12/00	0	0	
9201703		Δ/ΝΣΗ ΠΛ/ΚΗΣ-ΤΕΧΝ-ΠΑΡ.& ΤΕΧΝ.ΥΠ	34.480	69.341	
9201704		ΤΕΧΝΙΚΗ ΥΠΟΣΤ.ΚΤΙΡΙΩΝ-ΟΙΚΟΔ.ΕΡ	0	38.771,59	73.633,27
9203250		Δ/ΝΣΗ ΠΩΛΗΣΕΩΝ ΕΘΝΟΥΣ-ΕΘΝ.ΚΥΡ.	0	0,00	0,00
ΣΥΝΟΛΑ ΛΟΓΑΡΙΑΣΜΟΥ			225.523	225.522,88	393.987
ΛΟΓΑΡΙΑΣΜΟΣ	62.04.02	ΕΝΟΙΚΙΑ ΜΗΧ/ΤΩΝ-ΤΕΧΝ.ΕΓΚ.			
9200202		ΤΜ.ΔΙΑΧΕΙΡΗΣΗΣ ΑΠΟΘΗΚΩΝ ΧΑΛΑΝΔ	1.252	1.532	
9200203		ΤΜΗΜΑ ΕΡΓΟΣΤ UNISET	244.418	300.218	
9200205		ΤΜΗΜΑ ΕΡΓΟΣΤΑΣΙΟΥ POLYMAN	99.081	121.681	
9200210		ΤΜΗΜΑ ΕΡΓΟΣΤΑΣΙΟΥ UNIMAN	5.785	7.105	
9200305		ΤΜΗΜΑ ΕΠΕΞ/ΣΙΑΣ ΧΡΩΜΑΤΟΣ-ΕΙΚΟΝ	0	350.535,57	430.535,57
ΣΥΝΟΛΑ ΛΟΓΑΡΙΑΣΜΟΥ			350.536	350.535,57	430.535,57
ΛΟΓΑΡΙΑΣΜΟΣ	62.04.03	ΕΝΟΙΚΙΑ ΜΕΤΑΦΟΡΙΚΩΝ ΜΕΣΩΝ			
9200421		ΤΜΗΜΑ ΣΥΝΤΑΞΗΣ ΕΘΝΟΥΣ ΚΥΡΙΑΚΗΣ	0	0	
9200435		ΕΞΟΔΑ ΠΑΡΑΓ.ΕΝΘ."ΘΕΛΩ" ΠΕΜΠΤΗΣ	0	0,00	1.082,32
ΣΥΝΟΛΑ ΛΟΓΑΡΙΑΣΜΟΥ			0	0,00	1.082,32
ΛΟΓΑΡΙΑΣΜΟΣ	62.04.05	ΕΝΟΙΚΙΑ ΜΗΧΑΝΟΓΡΑΦΙΚΩΝ ΜΕ			
9200701		ΥΠΟΣΤΗΡΙΞΗ ΠΑΡΑΓΩΓΗΣ	0	0,00	0,00
9201004		ΤΜΗΜΑ ΠΡΟΣΩΠΙΚΟΥ (1.1.99)	0	0	
9201120		ΤΜΗΜΑ ΜΗΧΑΝ/ΣΗΣ	0	0,00	0,00
ΣΥΝΟΛΑ ΛΟΓΑΡΙΑΣΜΟΥ			0	0,00	0,00
ΛΟΓΑΡΙΑΣΜΟΣ	62.04.06	ΕΝΟΙΚΙΑ ΛΟΙΠΟΥ ΕΞΟΠΛΙΣΜΟΥ			
9200432		ΤΜΗΜΑ ΠΑΡΑΓΩΓΗΣ ΕΝΘ.ΕΙΚΟΝΕΣ	0	578	
9200435		ΕΞΟΔΑ ΠΑΡΑΓ.ΕΝΘ."ΘΕΛΩ" ΠΕΜΠΤΗΣ	0	0,00	438
9201702		ΜΗΧΑΝΟΓΡΑΦΗΣΗ (ΕΩΣ 31.12.98)	0	0	1.015,20
9201703		Δ/ΝΣΗ ΠΛ/ΚΗΣ-ΤΕΧΝ-ΠΑΡ.& ΤΕΧΝ.ΥΠ	0	0,00	0,00
ΣΥΝΟΛΑ ΛΟΓΑΡΙΑΣΜΟΥ			0	0,00	1.015
ΛΟΓΑΡΙΑΣΜΟΣ	62.04.08	ΕΝΟΙΚΙΑ ΦΩΤΕΙΝΩΝ ΕΠΙΓΡΑΦΩ			
9203259		ΠΡΟΒΟΛΗ-ΠΡΟΩΘ.ΕΝΤ.& ΕΠΙΚΝ.ΔΙΑΓ	0	0,00	0,00
ΣΥΝΟΛΑ ΛΟΓΑΡΙΑΣΜΟΥ			0	0,00	0,00
ΛΟΓΑΡΙΑΣΜΟΣ	62.04.20	ΕΝΟΙΚΙΑ ΜΙΣΘΩΣΕΩΝ LEASING ΜΗΧ.			
9200200		Δ/ΝΣΗ ΕΡΓΟΣΤΑΣΙΟΥ	0	0	
9200204		ΤΜΗΜΑ ΕΡΓΟΣΤΑΣΙΟΥ LITHOMAN	0	0	
9200212		ΕΞΟΔΑ ΠΑΡΑΓΩΓΗΣ ΕΝΘΕΣΗΣ	0	0	
9200300		Δ/ΝΣΗ ΕΡΓΑΣΤ.ΓΡΑΦ.ΤΕΧΝΩΝ	0	0	
9200305		ΤΜΗΜΑ ΕΠΕΞ/ΣΙΑΣ ΧΡΩΜΑΤΟΣ-ΕΙΚΟΝ	0	0	
9200307		ΤΜΗΜΑ ΕΞΟΔΟΥ	0	0,00	0,00
ΣΥΝΟΛΑ ΛΟΓΑΡΙΑΣΜΟΥ			0	0,00	0,00
ΛΟΓΑΡΙΑΣΜΟΣ	62.04.25.00	ΕΝΟΙΚΙΟ ΜΙΣΘ.CC1000 ΑΥΤ.Υ			
9201003		ΒΟΗΘ.ΠΡΟΣΩΠΙΚΟ/ΟΔΗΓΟΙ	0	0	

			Ιουν-02	Δεκ-02		
9201101		ΤΜΗΜΑ ΒΟΗΘ.ΠΡΟΣ/ΚΟΥ (31.12.98)	0	0,00	0	0,00
ΣΥΝΟΛΑ ΛΟΓΑΡΙΑΣΜΟΥ			0	0,00	0	0,00
ΛΟΓΑΡΙΑΣΜΟΣ 62.04.25.01 ΕΝΟΙΚΙΟ ΜΙΣΘ.CC1000 ΑΥΤ.Υ						
9201003		ΒΟΗΘ.ΠΡΟΣΩΠΙΚΟ/ΟΔΗΓΟΙ	0		0	
9201101		ΤΜΗΜΑ ΒΟΗΘ.ΠΡΟΣ/ΚΟΥ (31.12.98)	0	0,00	0	0,00
ΣΥΝΟΛΑ ΛΟΓΑΡΙΑΣΜΟΥ			0	0,00	0	0,00
ΛΟΓΑΡΙΑΣΜΟΣ 62.04.25.02 ΕΝΟΙΚΙΟ ΜΙΣΘ.CC1000 ΑΥΤ.Υ						
9200300		Δ/ΝΣΗ ΕΡΓΑΣΤ.ΓΡΑΦ.ΤΕΧΝΩΝ	0	0,00	0	0,00
9201003		ΒΟΗΘ.ΠΡΟΣΩΠΙΚΟ/ΟΔΗΓΟΙ	0		0	
9201101		ΤΜΗΜΑ ΒΟΗΘ.ΠΡΟΣ/ΚΟΥ (31.12.98)	0	0,00	0	0,00
ΣΥΝΟΛΑ ΛΟΓΑΡΙΑΣΜΟΥ			0	0,00	0	0,00
ΛΟΓΑΡΙΑΣΜΟΣ 62.04.25.03 ΕΝΟΙΚΙΟ ΜΙΣΘ.CC1400 ΑΥΤ.Υ						
9200300		Δ/ΝΣΗ ΕΡΓΑΣΤ.ΓΡΑΦ.ΤΕΧΝΩΝ	0	0,00	0	0,00
ΣΥΝΟΛΑ ΛΟΓΑΡΙΑΣΜΟΥ			0	0,00	0	0,00
ΛΟΓΑΡΙΑΣΜΟΣ 62.04.25.04 ΕΝΟΙΚΙΟ ΜΙΣΘ.CC1600 ΑΥΤ.Υ						
9201100		ΟΙΚΟΝΟΜΙΚΗ ΔΙΕΥΘΥΝΣΗ	0	0,00	0	0,00
ΣΥΝΟΛΑ ΛΟΓΑΡΙΑΣΜΟΥ			0	0,00	0	0,00
ΛΟΓΑΡΙΑΣΜΟΣ 62.04.25.05 ΕΝΟΙΚΙΟ ΜΙΣΘ.CC1600 ΑΥΤ.Υ						
9201003		ΒΟΗΘ.ΠΡΟΣΩΠΙΚΟ/ΟΔΗΓΟΙ	0		0	
9201101		ΤΜΗΜΑ ΒΟΗΘ.ΠΡΟΣ/ΚΟΥ (31.12.98)	0	0,00	0	0,00
ΣΥΝΟΛΑ ΛΟΓΑΡΙΑΣΜΟΥ			0	0,00	0	0,00
ΛΟΓΑΡΙΑΣΜΟΣ 62.04.25.06 ΕΝΟΙΚΙΟ ΜΙΣΘ.CC1600 ΑΥΤ.Υ						
9201003		ΒΟΗΘ.ΠΡΟΣΩΠΙΚΟ/ΟΔΗΓΟΙ	0		0	
9201101		ΤΜΗΜΑ ΒΟΗΘ.ΠΡΟΣ/ΚΟΥ (31.12.98)	0	0,00	0	0,00
9203150		ΔΙΑΝΟΜΗ ΕΝΤΥΠΩΝ	0	0,00	0	0,00
ΣΥΝΟΛΑ ΛΟΓΑΡΙΑΣΜΟΥ			0	0,00	0	0,00
ΛΟΓΑΡΙΑΣΜΟΣ 62.04.25.07 ΕΝΟΙΚΙΟ ΜΙΣΘ.CC 4000 ΑΥΤ.						
9201000		ΓΕΝΙΚΗ ΔΙΕΥΘ/ΝΣΗ	11.033		18.633	
9201003		ΒΟΗΘ.ΠΡΟΣΩΠΙΚΟ/ΟΔΗΓΟΙ	0	11.032,98	0	18.633,48
ΣΥΝΟΛΑ ΛΟΓΑΡΙΑΣΜΟΥ			11.033	11.032,98	18.633	18.633,48
ΛΟΓΑΡΙΑΣΜΟΣ 62.04.25.08 ΕΝΟΙΚΙΟ ΜΙΣΘ.CC 2000 BMW						
9201000		ΓΕΝΙΚΗ ΔΙΕΥΘ/ΝΣΗ	0	0,00	0	0,00
ΣΥΝΟΛΑ ΛΟΓΑΡΙΑΣΜΟΥ			0	0,00	0	0,00
ΛΟΓΑΡΙΑΣΜΟΣ 62.04.25.09 ΕΝΟΙΚΙΟ ΜΙΣΘ.CC1400 OPEL-						
9200701		ΥΠΟΣΤΗΡΙΞΗ ΠΑΡΑΓΩΓΗΣ	2.254	2.254,44	4.525	4.525,32
9201110		Δ/ΝΣΗ ΠΡΟΜΗΘΕΙΩΝ & LOGISTICS	0	0,00	0	0,00
ΣΥΝΟΛΑ ΛΟΓΑΡΙΑΣΜΟΥ			2.254	2.254,44	4.525	4.525,32
ΛΟΓΑΡΙΑΣΜΟΣ 62.04.25.10 ΕΝΟΙΚΙΟ ΜΙΣΘ.CC1400 ΑΥΤ.Υ						
9201003		ΒΟΗΘ.ΠΡΟΣΩΠΙΚΟ/ΟΔΗΓΟΙ	2.278	2.277,54	4.572	4.571,53
ΣΥΝΟΛΑ ΛΟΓΑΡΙΑΣΜΟΥ			2.278	2.277,54	4.572	4.571,53
ΛΟΓΑΡΙΑΣΜΟΣ 62.04.25.11 ΕΝΟΙΚΙΟ ΜΙΣΘ.CC1400 ΑΥΤ.Υ						
9201003		ΒΟΗΘ.ΠΡΟΣΩΠΙΚΟ/ΟΔΗΓΟΙ	2.360		4.736	
9201100		ΟΙΚΟΝΟΜΙΚΗ ΔΙΕΥΘΥΝΣΗ	0	2.359,74	0	4.735,93
9203258		ΤΜΗΜΑ ΠΩΛ.ΘΕΣ/ΚΗΣ-9203250 (02)	0	0,00	0	0,00
ΣΥΝΟΛΑ ΛΟΓΑΡΙΑΣΜΟΥ			2.360	2.359,74	4.736	4.735,93
ΛΟΓΑΡΙΑΣΜΟΣ 62.04.25.12 ΕΝΟΙΚΙΟ ΜΙΣΘ.CC1400 ΑΥΤ.Υ						
9200405		ΤΜΗΜΑ ΣΥΝΤΑΞΗΣ ΘΕΣ/ΝΙΚΗΣ	2.278	2.277,54	4.572	4.571,53
ΣΥΝΟΛΑ ΛΟΓΑΡΙΑΣΜΟΥ			2.278	2.277,54	4.572	4.571,53
ΛΟΓΑΡΙΑΣΜΟΣ 62.04.25.13 ΕΝΟΙΚΙΟ ΜΙΣΘ.CC 1400 OPEL						
9201003		ΒΟΗΘ.ΠΡΟΣΩΠΙΚΟ/ΟΔΗΓΟΙ	2.327		4.654	
9201100		ΟΙΚΟΝΟΜΙΚΗ ΔΙΕΥΘΥΝΣΗ	0	2.327,10	0	4.654,20

		Ιουν-02		Δεκ-02	
ΣΥΝΟΛΑ ΛΟΓΑΡΙΑΣΜΟΥ		2.327	2.327,10	4.654	4.654,20
ΛΟΓΑΡΙΑΣΜΟΣ	62.04.25.14	ΕΝΟΙΚΙΟ ΜΙΣΘ. CC 1400 OPEL			
9201120	ΤΜΗΜΑ ΜΗΧΑΝ/ΣΗΣ	2.244	2.244,00	4.488	4.488,00
ΣΥΝΟΛΑ ΛΟΓΑΡΙΑΣΜΟΥ		2.244	2.244,00	4.488	4.488,00
ΛΟΓΑΡΙΑΣΜΟΣ	62.04.25.15	ΕΝΟΙΚΙΟ ΜΙΣΘ. CC 1800 AUDI			
9201000	ΓΕΝΙΚΗ ΔΙΕΥΘ/ΝΣΗ	0		0	
9201001	ΤΜΗΜΑ ΝΟΜΙΚΩΝ ΥΠΗΡΕΣΙΩΝ	8.602		17.204	
9201100	ΟΙΚΟΝΟΜΙΚΗ ΔΙΕΥΘΥΝΣΗ	0	8.601,96	0	17.203,92
ΣΥΝΟΛΑ ΛΟΓΑΡΙΑΣΜΟΥ		8.602	8.601,96	17.204	17.203,92
ΛΟΓΑΡΙΑΣΜΟΣ	62.04.25.16	ΕΝΟΙΚ. ΜΙΣΘ. CC2000SUZUKI G			
9203250	Δ/ΝΣΗ ΠΩΛΗΣΕΩΝ ΕΘΝΟΥΣ-ΕΘΝ.ΚΥΡ.	5.652	5.651,52	11.303	11.303,04
ΣΥΝΟΛΑ ΛΟΓΑΡΙΑΣΜΟΥ		5.652	5.651,52	11.303	11.303,04
ΛΟΓΑΡΙΑΣΜΟΣ	62.04.25.17	ΕΝΟΙΚ. ΜΙΣΘ. ΦΟΡΤΗΓΟΥ FORD			
9201703	Δ/ΝΣΗ ΠΛ/ΚΗΣ-ΤΕΧΝ-ΠΑΡ. & ΤΕΧΝ.ΥΠ	0		0	
9201704	ΤΕΧΝΙΚΗ ΥΠΟΣΤ. ΚΤΙΡΙΩΝ-ΟΙΚΟΔ.ΕΡ	2.940	2.939,74	5.880	5.880,24
ΣΥΝΟΛΑ ΛΟΓΑΡΙΑΣΜΟΥ		2.940	2.939,74	5.880	5.880,24
ΛΟΓΑΡΙΑΣΜΟΣ	62.04.25.18	ΕΝΟΙΚ. ΜΙΣΘ. CC 1800 VW1800			
9201110	Δ/ΝΣΗ ΠΡΟΜΗΘΕΙΩΝ & LOGISTICS	3.839	3.839,46	7.695	7.695,37
ΣΥΝΟΛΑ ΛΟΓΑΡΙΑΣΜΟΥ		3.839	3.839,46	7.695	7.695,37
ΛΟΓΑΡΙΑΣΜΟΣ	62.04.25.19	ΕΝΟΙΚ. ΜΙΣΘ. CC 1200 OPEL C			
9201003	ΒΟΗΘ. ΠΡΟΣΩΠΙΚΟ/ΟΔΗΓΟΙ	157		157	
9201105	ΤΜΗΜ. ΚΟΣΤΟΛΟΓΗΣΗΣ & ΠΡΟΥΠΟΛ/ΜΟΥ	1.729	1.885,74	3.623	3.780,49
9203250	Δ/ΝΣΗ ΠΩΛΗΣΕΩΝ ΕΘΝΟΥΣ-ΕΘΝ.ΚΥΡ.	0	0,00	0	0,00
ΣΥΝΟΛΑ ΛΟΓΑΡΙΑΣΜΟΥ		1.886	1.885,74	3.780	3.780,49
ΛΟΓΑΡΙΑΣΜΟΣ	62.04.25.20	ΕΝΟΙΚΙΟ ΜΙΣΘ. CC 1600 ALFA			
9200300	Δ/ΝΣΗ ΕΡΓΑΣΤ. ΓΡΑΦ. ΤΕΧΝΩΝ	2.856	2.855,52	5.727	5.727,49
ΣΥΝΟΛΑ ΛΟΓΑΡΙΑΣΜΟΥ		2.856	2.855,52	5.727	5.727,49
ΛΟΓΑΡΙΑΣΜΟΣ	62.04.25.21	ΕΝΟΙΚΙΟ ΜΙΣΘ. VW GOLF CC14			
9203259	ΠΡΟΒΟΛΗ-ΠΡΟΩΘ.ΕΝΤ. & ΕΠΙΚΝ.ΔΙΑΓ	2.493	2.492,94	5.002	5.002,33
ΣΥΝΟΛΑ ΛΟΓΑΡΙΑΣΜΟΥ		2.493	2.492,94	5.002	5.002,33
ΛΟΓΑΡΙΑΣΜΟΣ	62.04.25.22	ΕΝΟΙΚΙΟ ΜΙΣΘ. CC 1200 OPEL			
9200500	Δ/ΝΣΗ ΙΔΑΝΙΚΟ-ΜΕΝΟΥ	1.745	1.745,34	3.491	3.490,68
ΣΥΝΟΛΑ ΛΟΓΑΡΙΑΣΜΟΥ		1.745	1.745,34	3.491	3.490,68
ΛΟΓΑΡΙΑΣΜΟΣ	62.04.25.23	ΕΝΟΙΚΙΟ ΜΙΣΘ. PAJERO CC200			
9201100	ΟΙΚΟΝΟΜΙΚΗ ΔΙΕΥΘΥΝΣΗ	5.316	5.316,06	10.667	10.666,97
ΣΥΝΟΛΑ ΛΟΓΑΡΙΑΣΜΟΥ		5.316	5.316,06	10.667	10.666,97
ΛΟΓΑΡΙΑΣΜΟΣ	62.04.25.24	ΕΝΟΙΚΙΟ ΜΙΣΘ. OPEL VECTRA			
9203150	ΔΙΑΝΟΜΗ ΕΝΤΥΠΩΝ	2.934	2.934,42	5.885	5.885,29
ΣΥΝΟΛΑ ΛΟΓΑΡΙΑΣΜΟΥ		2.934	2.934,42	5.885	5.885,29
ΛΟΓΑΡΙΑΣΜΟΣ	62.04.25.25	ΕΝΟΙΚΙΟ ΜΙΣΘ. OPEL ASTRA Z			
9201000	ΓΕΝΙΚΗ ΔΙΕΥΘ/ΝΣΗ	2.424	2.424,05	5.591	5.591,30
ΣΥΝΟΛΑ ΛΟΓΑΡΙΑΣΜΟΥ		2.424	2.424,05	5.591	5.591,30
ΛΟΓΑΡΙΑΣΜΟΣ	62.04.25.26	ΕΝΟΙΚΙΟ ΜΙΣΘ. OPEL CORSA C			
9201000	ΓΕΝΙΚΗ ΔΙΕΥΘ/ΝΣΗ	0		1.011	
9201003	ΒΟΗΘ. ΠΡΟΣΩΠΙΚΟ/ΟΔΗΓΟΙ	1.517	1.516,74	2.022	3.033,48
ΣΥΝΟΛΑ ΛΟΓΑΡΙΑΣΜΟΥ		1.517	1.516,74	3.033	3.033,48
ΛΟΓΑΡΙΑΣΜΟΣ	62.04.25.27	ΕΝΟΙΚ. ΜΙΣΘ. RENAULT MEG.YZ			
9201000	ΓΕΝΙΚΗ ΔΙΕΥΘ/ΝΣΗ	0	0,00	0	0,00
ΣΥΝΟΛΑ ΛΟΓΑΡΙΑΣΜΟΥ		0	0,00	0	0,00

		Ιουν-02		Δεκ-02	
ΛΟΓΑΡΙΑΣΜΟΣ	62.04.25.28	ΕΝΟΙΚΙΟ ΖΗΣ 3547 ΤΟΥΤΑ L			
9201703		Δ/ΝΣΗ ΠΛ/ΚΗΣ-ΤΕΧΝ-ΠΑΡ.& ΤΕΧΝ.ΥΠ	5.431	5.430,79	13.098
ΣΥΝΟΛΑ ΛΟΓΑΡΙΑΣΜΟΥ			5.431	5.430,79	13.098
ΛΟΓΑΡΙΑΣΜΟΣ	62.04.25.29	ΕΝΟΙΚΙΟ ΜΙΣΘ.CC 1200 OPEL			
9200432		ΤΜΗΜΑ ΠΑΡΑΓΩΓΗΣ ΕΝΘ.ΕΙΚΟΝΕΣ	1.063	1.063,46	2.931
ΣΥΝΟΛΑ ΛΟΓΑΡΙΑΣΜΟΥ			1.063	1.063,46	2.931
ΛΟΓΑΡΙΑΣΜΟΣ	62.04.25.30	ΕΝΟΙΚΙΟ ΜΙΣΘ. CC2000 HONDA			
9203250		Δ/ΝΣΗ ΠΩΛΗΣΕΩΝ ΕΘΝΟΥΣ-ΕΘΝ.ΚΥΡ.	0	0,00	2.041
ΣΥΝΟΛΑ ΛΟΓΑΡΙΑΣΜΟΥ			0	0,00	2.041
ΛΟΓΑΡΙΑΣΜΟΣ	62.04.99	ΛΟΙΠΑ ΕΝΟΙΚΙΑ			
9200402		ΤΗΛΕΟΠΤΙΚΟ-ΚΑΛΛ/ΚΟ ΤΜΗΜΑ 2002	0		0
9200431		ΕΞΟΔΑ ΠΑΡ.ΕΦ.ΠΡΩΙΝΗ-ΑΚΥΡ.2002	0		0
9200432		ΤΜΗΜΑ ΠΑΡΑΓΩΓΗΣ ΕΝΘ.ΕΙΚΟΝΕΣ	352		1.716
9200600		ΤΜΗΜΑ ΣΥΝΤΑΞΗΣ ΣΙΝΕΜΑ	0	352,16	0
9201125		ΤΜ.ΔΙΑΧ.ΠΡΟΣΦΟΡΩΝ(ΕΩΣ 31/12/00	0		0
9201703		Δ/ΝΣΗ ΠΛ/ΚΗΣ-ΤΕΧΝ-ΠΑΡ.& ΤΕΧΝ.ΥΠ	0	0,00	0
ΣΥΝΟΛΑ ΛΟΓΑΡΙΑΣΜΟΥ			352	352,16	1.716
ΛΟΓΑΡΙΑΣΜΟΣ	62.05.00	ΑΣΦΑΛΙΣΤΡΑ ΠΥΡΟΣ			
9200200		Δ/ΝΣΗ ΕΡΓΟΣΤΑΣΙΟΥ	0		0
9200202		ΤΜ.ΔΙΑΧΕΙΡΗΣΗΣ ΑΠΟΘΗΚΩΝ ΧΑΛΑΝΔ	0		0
9200300		Δ/ΝΣΗ ΕΡΓΑΣΤ.ΓΡΑΦ.ΤΕΧΝΩΝ	0		0
9200305		ΤΜΗΜΑ ΕΠΕΞ/ΣΙΑΣ ΧΡΩΜΑΤΟΣ-ΕΙΚΟΝ	0		0
9200307		ΤΜΗΜΑ ΕΞΟΔΟΥ	0		0
9200400		Δ/ΝΣΗ ΕΘΝΟΥΣ-ΕΘΝΟΥΣ ΚΥΡΙΑΚΗΣ	0		0
9200404		ΣΥΝΤΑΞΗ ΙΝΤΕΡΝΕΤ(ΑΚΥΡ.ΓΙΑ 2002	0	0,00	0
9201000		ΓΕΝΙΚΗ ΔΙΕΥΘ/ΝΣΗ	0		0,00
9201702		ΜΗΧΑΝΟΓΡΑΦΗΣΗ (ΕΩΣ 31.12.98)	0		0
9201703		Δ/ΝΣΗ ΠΛ/ΚΗΣ-ΤΕΧΝ-ΠΑΡ.& ΤΕΧΝ.ΥΠ	0		35.600
9201704		ΤΕΧΝΙΚΗ ΥΠΟΣΤ.ΚΤΙΡΙΩΝ-ΟΙΚΟΔ.ΕΡ	0	0,00	0
ΣΥΝΟΛΑ ΛΟΓΑΡΙΑΣΜΟΥ			0	0,00	35.600
ΛΟΓΑΡΙΑΣΜΟΣ	62.05.01	ΑΣΦΑΛΙΣΤΡΑ ΜΕΤΑΦΟΡΙΚΩΝ ΜΕ			
9200500		Δ/ΝΣΗ ΙΔΑΝΙΚΟ-ΜΕΝΟΥ	0	0,00	74
9201002		ΕΞΟΔΑ ΠΑΡΕΠΟΜΕΝΩΝ ΔΡΑΣΤ/ΤΩΝ	0		0
9201103		ΟΙΚΟΝΟΜΙΚΟΣ ΠΡΟΓΡΑΜΜΑΤΙΣΜΟΣ	0	0,00	111
ΣΥΝΟΛΑ ΛΟΓΑΡΙΑΣΜΟΥ			0	0,00	184
ΛΟΓΑΡΙΑΣΜΟΣ	62.05.02	ΑΣΦΑΛΙΣΤΡΑ ΜΕΤΑΦΟΡΩΝ			
9200200		Δ/ΝΣΗ ΕΡΓΟΣΤΑΣΙΟΥ	0		0
9200201		ΤΜΗΜΑ ΟΡΓ/ΑΝΩΣΗΣ ΠΑΡΑΓΩΓΗΣ	173		173
9200203		ΤΜΗΜΑ ΕΡΓΟΣΤ. UNISET	0	173,33	0
9201000		ΓΕΝΙΚΗ ΔΙΕΥΘ/ΝΣΗ	0	0,00	0
ΣΥΝΟΛΑ ΛΟΓΑΡΙΑΣΜΟΥ			173	173,33	173
ΛΟΓΑΡΙΑΣΜΟΣ	62.05.06	ΑΣΦΑΛΙΣΤΡΑ ΑΣΤΙΚΗΣ ΕΥΘΥΝΗ			
9201000		ΓΕΝΙΚΗ ΔΙΕΥΘ/ΝΣΗ	1.321	1.320,62	1.321
ΣΥΝΟΛΑ ΛΟΓΑΡΙΑΣΜΟΥ			1.321	1.320,62	1.321
ΛΟΓΑΡΙΑΣΜΟΣ	62.05.98	ΑΣΦΑΛΙΣΤΡΑ ΜΗΧΑΝΙΚΩΝ ΒΛΑΒ			
9200200		Δ/ΝΣΗ ΕΡΓΟΣΤΑΣΙΟΥ	0		0
9200203		ΤΜΗΜΑ ΕΡΓΟΣΤ. UNISET	0		0
9200204		ΤΜΗΜΑ ΕΡΓΟΣΤΑΣΙΟΥ LITHOMAN	0		0
9200205		ΤΜΗΜΑ ΕΡΓΟΣΤΑΣΙΟΥ POLYMAN	0	0,00	0
ΣΥΝΟΛΑ ΛΟΓΑΡΙΑΣΜΟΥ			0	0,00	0
ΛΟΓΑΡΙΑΣΜΟΣ	62.06.00	ΑΠΟΘΗΚΕΥΤΡΑ ΧΑΡΤΟΥ			
9200202		ΤΜ.ΔΙΑΧΕΙΡΗΣΗΣ ΑΠΟΘΗΚΩΝ ΧΑΛΑΝΔ	2.280	2.280,00	4.560
ΣΥΝΟΛΑ ΛΟΓΑΡΙΑΣΜΟΥ			2.280	2.280,00	4.560
ΛΟΓΑΡΙΑΣΜΟΣ	62.07.01	ΕΠΙΣΚ.ΚΤΙΡΙΩΝ-ΕΓΚ/ΣΕΩΝ ΚΤ			

			Ιουν-02	Δεκ-02		
9200200		Δ/ΝΣΗ ΕΡΓΟΣΤΑΣΙΟΥ	0		320	
9200202		ΤΜ.ΔΙΑΧΕΙΡΗΣΗΣ ΑΠΟΘΗΚΩΝ ΧΑΛΑΝΔ	0		0	
9200208		ΤΜΗΜΑ ΦΩΤΟΜΕΤΑΦΟΡΕΙΟΥ	0		0	
9200300		Δ/ΝΣΗ ΕΡΓΑΣΤ.ΓΡΑΦ.ΤΕΧΝΩΝ	0		0	
9200304		ΤΜΗΜΑ ΣΕΛΙΔΟΠΟΙΗΣΗΣ ΤΡΙΤΩΝ	0		0	
9200307		ΤΜΗΜΑ ΕΞΟΔΟΥ	0		0	
9200308		ΤΜΗΜΑ ΜΟΝΤΑΖ	0		0	
9200309		ΔΗΜΙΟΥΡΓΙΚΟ ΤΜΗΜΑ (ΑΤΕΛΙΕ)	0		0	
9200400		Δ/ΝΣΗ ΕΘΝΟΥΣ-ΕΘΝΟΥΣ ΚΥΡΙΑΚΗΣ	0		0	
9200405		ΤΜΗΜΑ ΣΥΝΤΑΞΗΣ ΘΕΣ/ΝΙΚΗΣ	30		30	
9200421		ΤΜΗΜΑ ΣΥΝΤΑΞΗΣ ΕΘΝΟΥΣ ΚΥΡΙΑΚΗΣ	0		0	
9200427		ΟΔΗΓΟΣ ΓΙΑ ΤΗΝ ΠΟΛΗ(ΑΚΥΡ.2002)	0		0	
9200701		ΥΠΟΣΤΗΡΙΞΗ ΠΑΡΑΓΩΓΗΣ	0		0	
9200990		ΕΞΟΔΑ ΠΑΡΕΠ.ΥΠΗΡ.ΠΑΡΑΓ.ΔΡΑΣΤΗΡ	259	289,40	711	1.060,68
9201000		ΓΕΝΙΚΗ ΔΙΕΥΘΥΝΣΗ	0		0	
9201002		ΕΞΟΔΑ ΠΑΡΕΠΟΜΕΝΩΝ ΔΡΑΣΤ/ΤΩΝ	0		0	
9201100		ΟΙΚΟΝΟΜΙΚΗ ΔΙΕΥΘΥΝΣΗ	0		0	
9201110		Δ/ΝΣΗ ΠΡΟΜΗΘΕΙΩΝ & LOGISTICS	0		325	
9201700		Δ/ΝΣΗ ΠΛ/ΚΗΣ-ΤΕΧΝ-ΠΑΡ.31/12/00	0		0	
9201703		Δ/ΝΣΗ ΠΛ/ΚΗΣ-ΤΕΧΝ-ΠΑΡ.& ΤΕΧΝ.ΥΠ	22.405		26.149	
9201704		ΤΕΧΝΙΚΗ ΥΠΟΣΤ.ΚΤΙΡΙΩΝ-ΟΙΚΟΔ.ΕΡ	293	22.698,72	293	26.767,43
9203250		Δ/ΝΣΗ ΠΩΛΗΣΕΩΝ ΕΘΝΟΥΣ-ΕΘΝ.ΚΥΡ.	0		0	
9203258		ΤΜΗΜΑ ΠΩΛ.ΘΕΣ/ΚΗΣ-9203250 (02)	0	0,00	0	0,00
ΣΥΝΟΛΑ ΛΟΓΑΡΙΑΣΜΟΥ			22.988	22.988,12	27.828	27.828,11
ΛΟΓΑΡΙΑΣΜΟΣ	62.07.02	ΕΠΙΣΚ.& ΣΥΝΤ.ΜΗΧΑΝ-ΤΕΧ.ΕΓ				
9200200		Δ/ΝΣΗ ΕΡΓΟΣΤΑΣΙΟΥ			1.627	
9200202		ΤΜ.ΔΙΑΧΕΙΡΗΣΗΣ ΑΠΟΘΗΚΩΝ ΧΑΛΑΝΔ	569		2.008	
9200203		ΤΜΗΜΑ ΕΡΓΟΣΤ.UNISET	7.414		12.030	
9200204		ΤΜΗΜΑ ΕΡΓΟΣΤΑΣΙΟΥ LITHOMAN	0		0	
9200205		ΤΜΗΜΑ ΕΡΓΟΣΤΑΣΙΟΥ POLYMAN	1.366		2.420	
9200208		ΤΜΗΜΑ ΦΩΤΟΜΕΤΑΦΟΡΕΙΟΥ	0		0	
9200210		ΤΜΗΜΑ ΕΡΓΟΣΤΑΣΙΟΥ UNIMAN	50		50	
9200213		ΔΙΑΧΕΙΡΗΣΗ ΑΠΟΘΗΚΩΝ ΜΕΚ	0		0	
9200300		Δ/ΝΣΗ ΕΡΓΑΣΤ.ΓΡΑΦ.ΤΕΧΝΩΝ	0		0	
9200305		ΤΜΗΜΑ ΕΠΕΞ/ΣΙΑΣ ΧΡΩΜΑΤΟΣ-ΕΙΚΟΝ	2.369		3.197	
9200307		ΤΜΗΜΑ ΕΞΟΔΟΥ	25.413		52.669	
9200308		ΤΜΗΜΑ ΜΟΝΤΑΖ	44		44	
9200405		ΤΜΗΜΑ ΣΥΝΤΑΞΗΣ ΘΕΣ/ΝΙΚΗΣ	0		0	
9200409		ΤΜΗΜΑ ΦΩΤΟΓΡΑΦΩΝ	0		146	
9200412		ΤΜΗΜΑ ΣΕΛΙΔ/ΣΗΣ ΕΘΝΟΥΣ-ΕΘΝ.ΚΥΡ	850		850	
9200502		ΤΜΗΜΑ ΣΥΝΤΑΞΗΣ ΙΔΑΝΙΚΟΥ	0		440	
9200701		ΥΠΟΣΤΗΡΙΞΗ ΠΑΡΑΓΩΓΗΣ	0	38.982,89	0	75.482,52
9201002		ΕΞΟΔΑ ΠΑΡΕΠΟΜΕΝΩΝ ΔΡΑΣΤ/ΤΩΝ	0		0	
9201100		ΟΙΚΟΝΟΜΙΚΗ ΔΙΕΥΘΥΝΣΗ	0		0	
9201703		Δ/ΝΣΗ ΠΛ/ΚΗΣ-ΤΕΧΝ-ΠΑΡ.& ΤΕΧΝ.ΥΠ	20.032	20.032,06	21.558	21.557,80
ΣΥΝΟΛΑ ΛΟΓΑΡΙΑΣΜΟΥ			59.015	59.014,95	97.040	97.040,32
ΛΟΓΑΡΙΑΣΜΟΣ	62.07.03	ΕΠΙΣΚ.& ΣΥΝΤ.ΜΕΤΑΦΟΡΙΚΩΝ ΜΕΣΩΝ				
9200202		ΤΜ.ΔΙΑΧΕΙΡΗΣΗΣ ΑΠΟΘΗΚΩΝ ΧΑΛΑΝΔ	0	0,00	0	0,00
ΣΥΝΟΛΑ ΛΟΓΑΡΙΑΣΜΟΥ			0	0,00	0	0,00
ΛΟΓΑΡΙΑΣΜΟΣ	62.07.04	ΕΠΙΣΚ.& ΣΥΝΤ.ΕΠΙΠΛΩΝ,Η/Υ				
9200200		Δ/ΝΣΗ ΕΡΓΟΣΤΑΣΙΟΥ	0		0	
9200201		ΤΜΗΜΑ ΟΡΓΑΝΩΣΗΣ ΠΑΡΑΓΩΓΗΣ	45		45	
9200202		ΤΜ.ΔΙΑΧΕΙΡΗΣΗΣ ΑΠΟΘΗΚΩΝ ΧΑΛΑΝΔ	0		0	
9200213		ΔΙΑΧΕΙΡΗΣΗ ΑΠΟΘΗΚΩΝ ΜΕΚ	0		0	
9200300		Δ/ΝΣΗ ΕΡΓΑΣΤ.ΓΡΑΦ.ΤΕΧΝΩΝ	0		0	
9200305		ΤΜΗΜΑ ΕΠΕΞ/ΣΙΑΣ ΧΡΩΜΑΤΟΣ-ΕΙΚΟΝ	353		353	
9200307		ΤΜΗΜΑ ΕΞΟΔΟΥ	0		0	
9200400		Δ/ΝΣΗ ΕΘΝΟΥΣ-ΕΘΝΟΥΣ ΚΥΡΙΑΚΗΣ	45		45	
9200401		ΑΘΛΗΤΙΚΟ ΤΜΗΜΑ	138		138	
9200402		ΤΗΛΕΟΠΤΙΚΟ-ΚΑΛΛ/ΚΟ ΤΜΗΜΑ 2002	0		0	
9200403		ΤΜΗΜΑ ΑΡΧΕΙΟΥ	655		0	

		Ιουν-02	Δεκ-02		
9200405	ΤΜΗΜΑ ΣΥΝΤΑΞΗΣ ΘΕΣ/ΝΙΚΗΣ	112		166	
9200407	ΤΜΗΜΑ ΚΑΛΛΙΤΕΧΝΙΚΟ(ΑΚΥΡ.2002)	0		0	
9200409	ΤΜΗΜΑ ΦΩΤΟΓΡΑΦΩΝ	0		0	
9200411	ΤΜΗΜΑ ΣΥΝΤΑΞΗΣ ΕΘΝΟΥΣ	0		0	
9200412	ΤΜΗΜΑ ΣΕΛΙΔ/ΣΗΣ ΕΘΝΟΥΣ-ΕΘΝ.ΚΥΡ	0		0	
9200413	ΤΜ.ΠΑΗΚΤΡ/ΓΗΣ ΕΘΝΟΣ-ΕΘΝΟΣ ΚΥΡ.	0		0	
9200421	ΤΜΗΜΑ ΣΥΝΤΑΞΗΣ ΕΘΝΟΥΣ ΚΥΡΙΑΚΗΣ	0		0	
9200422	ΤΜΗΜΑ ΣΕΛ/ΣΗΣ ΕΘΝ.ΚΥΡ(ΑΚΥ.2002	0		0	
9200428	ΑΤΕΛΙΕ ΕΘΝΟΥΣ-ΕΘΝΟΥΣ ΚΥΡΙΑΚΗΣ	565		565	
9200431	ΕΞΟΔΑ ΠΑΡ.ΕΦ.ΠΡΩΙΝΗ-ΑΚΥΡ.2002	0		0	
9200432	ΤΜΗΜΑ ΠΑΡΑΓΩΓΗΣ ΕΝΘ.ΕΙΚΟΝΕΣ	28		135	
9200500	Δ/ΝΣΗ ΙΔΑΝΙΚΟ-ΜΕΝΟΥ	0		0	
9200501	ΤΜΗΜ.ΣΕΛΙΔΟΠ.ΙΔΑΝ-ΜΕΝΟΥ-ΟΔ.ΑΓ.	0		0	
9200600	ΤΜΗΜΑ ΣΥΝΤΑΞΗΣ ΣΙΝΕΜΑ	0		0	
9200701	ΥΠΟΣΤΗΡΙΞΗ ΠΑΡΑΓΩΓΗΣ	21.596	23.537,34	42.442	43.888,62
9201000	ΓΕΝΙΚΗ ΔΙΕΥΘ/ΝΣΗ	0		294	
9201001	ΤΜΗΜΑ ΝΟΜΙΚΩΝ ΥΠΗΡΕΣΙΩΝ	0		0	
9201002	ΕΞΟΔΑ ΠΑΡΕΠΟΜΕΝΩΝ ΔΡΑΣΤ/ΤΩΝ	0		0	
9201003	ΒΟΗΘ.ΠΡΟΣΩΠΙΚΟ/ΟΔΗΓΟΙ	181		224	
9201004	ΤΜΗΜΑ ΠΡΟΣΩΠΙΚΟΥ (1.1.99)	24		46	
9201100	ΟΙΚΟΝΟΜΙΚΗ ΔΙΕΥΘΥΝΣΗ	80		80	
9201102	ΤΜΗΜΑ ΛΟΓΙΣΤΗΡΙΟΥ	0		30	
9201103	ΟΙΚΟΝΟΜΙΚΟΣ ΠΡΟΓΡΑΜΜΑΤΙΣΜΟΣ	0		0	
9201105	ΤΜΗΜ.ΚΟΣΤΟΛΟΓΗΣΗΣ & ΠΡΟΥΠΟΛ/ΜΟΥ	0		2.310	
9201110	Δ/ΝΣΗ ΠΡΟΜΗΘΕΙΩΝ & LOGISTICS	52		234	
9201120	ΤΜΗΜΑ ΜΗΧΑΝ/ΣΗΣ	9.032		15.640	
9201125	ΤΜ.ΔΙΑΧ.ΠΡΟΣΦΟΡΩΝ(ΕΩΣ 31/12/00	0		0	
9201700	Δ/ΝΣΗ ΠΛ/ΚΗΣ-ΤΕΧΝ-ΠΑΡ.31/12/00	0		0	
9201702	ΜΗΧΑΝΟΓΡΑΦΗΣΗ (ΕΩΣ 31.12.98)	0		0	
9201703	Δ/ΝΣΗ ΠΛ/ΚΗΣ-ΤΕΧΝ-ΠΑΡ.& ΤΕΧΝ.ΥΠ	5.985		12.693	
9201704	ΤΕΧΝΙΚΗ ΥΠΟΣΤ.ΚΤΙΡΙΩΝ-ΟΙΚΟΔ.ΕΡ	186	15.539,44	198	31.748,24
9203150	ΔΙΑΝΟΜΗ ΕΝΤΥΠΩΝ	0		0	
9203250	Δ/ΝΣΗ ΠΩΛΗΣΕΩΝ ΕΘΝΟΥΣ-ΕΘΝ.ΚΥΡ.	287		508	
9203251	ΤΜΗΜΑ ΠΩΛ.ΕΘΝ-ΕΘΝ.ΚΥΡ.31/12/00	0		0	
9203252	ΤΜΗΜΑ ΠΩΛΗΣΕΩΝ ΙΔΑΝΙΚΟ ΣΠΙΤΙ	0		0	
9203256	ΤΜΗΜΑ ΠΩΛΗΣΕΩΝ ΕΡΓΟΣΤΑΣΙΟΥ	0		0	
9203258	ΤΜΗΜΑ ΠΩΛ.ΘΕΣ/ΚΗΣ-9203250 (02)	0		0	
9203259	ΠΡΟΒΟΛΗ-ΠΡΟΩΦ.ΕΝΤ.& ΕΠΙΚΝ.ΔΙΑΓ	246	532,68	311	818,46
ΣΥΝΟΛΑ ΛΟΓΑΡΙΑΣΜΟΥ		39.609	39.609,46	76.455	76.455,32
ΛΟΓΑΡΙΑΣΜΟΣ	62.07.98	ΣΥΝΤΗΡΗΣΗ ΠΡΟΓΡΑΜΜΑΤΩΝ Η/Υ			
9200401	ΑΘΛΗΤΙΚΟ ΤΜΗΜΑ	880		880	
9200701	ΥΠΟΣΤΗΡΙΞΗ ΠΑΡΑΓΩΓΗΣ	0	880,40	1.805	2.685,40
9201000	ΓΕΝΙΚΗ ΔΙΕΥΘ/ΝΣΗ	0		250	
9201120	ΤΜΗΜΑ ΜΗΧΑΝ/ΣΗΣ	38.020		50.394	
9201702	ΜΗΧΑΝΟΓΡΑΦΗΣΗ (ΕΩΣ 31.12.98)	0	38.020,28	0	50.643,91
9203150	ΔΙΑΝΟΜΗ ΕΝΤΥΠΩΝ	117	117,40	117	117,40
ΣΥΝΟΛΑ ΛΟΓΑΡΙΑΣΜΟΥ		39.018	39.018,08	53.447	53.446,71
ΛΟΓΑΡΙΑΣΜΟΣ	62.07.99	ΔΙΑΦΟΡΕΣ ΣΥΝΤΗΡΗΣΕΙΣ			
9201000	ΓΕΝΙΚΗ ΔΙΕΥΘ/ΝΣΗ	220	220,10	528	528,24
ΣΥΝΟΛΑ ΛΟΓΑΡΙΑΣΜΟΥ		220	220,10	528	528,24
ΛΟΓΑΡΙΑΣΜΟΣ	62.96.00.00	ΛΕΩΦΟΡ.ΥΥΙ6021 ΘΕΣ.19+1			
9201003	ΒΟΗΘ.ΠΡΟΣΩΠΙΚΟ/ΟΔΗΓΟΙ	0		0	
9201101	ΤΜΗΜΑ ΒΟΗΘ.ΠΡΟΣΚΟΥ (31.12.98)	0	0,00	0	0,00
ΣΥΝΟΛΑ ΛΟΓΑΡΙΑΣΜΟΥ		0	0,00	0	0,00
ΛΟΓΑΡΙΑΣΜΟΣ	62.96.00.01	ΛΕΩΦΟΡ.ΥΥΙ9104 ΘΕΣ.23+1			
9201003	ΒΟΗΘ.ΠΡΟΣΩΠΙΚΟ/ΟΔΗΓΟΙ	0		0	
9201101	ΤΜΗΜΑ ΒΟΗΘ.ΠΡΟΣΚΟΥ (31.12.98)	0	0,00	0	0,00
ΣΥΝΟΛΑ ΛΟΓΑΡΙΑΣΜΟΥ		0	0,00	0	0,00
ΛΟΓΑΡΙΑΣΜΟΣ	62.96.00.02	ΛΕΩΦΟΡ.ΥΑΑ3618 ΘΕΣ.13+1			

		Ιουν-02		Δεκ-02	
9201003	ΒΟΗΘ.ΠΡΟΣΩΠΙΚΟ/ΟΔΗΓΟΙ	0		0	
9201101	ΤΜΗΜΑ ΒΟΗΘ.ΠΡΟΣ/ΚΟΥ (31.12.98)	0	0,00	0	0,00
ΣΥΝΟΛΑ ΛΟΓΑΡΙΑΣΜΟΥ		0	0,00	0	0,00
ΛΟΓΑΡΙΑΣΜΟΣ	62.96.00.03 ΦΟΡΤΗΓ.ΥΥΝ7675 ΩΦ.ΦΟΡΤ.26				
9200201	ΤΜΗΜΑ ΟΡΓΑΝΩΣΗΣ ΠΑΡΑΓΩΓΗΣ	0	0,00	0	0,00
ΣΥΝΟΛΑ ΛΟΓΑΡΙΑΣΜΟΥ		0	0,00	0	0,00
ΛΟΓΑΡΙΑΣΜΟΣ	62.96.00.04 ΦΟΡΤΗΓ.ΧΖ 4179 ΩΦ.ΦΟΡΤ.18				
9201703	ΔΝΣΗ ΠΛ/ΚΗΣ-ΤΕΧΝ-ΠΑΡ.& ΤΕΧΝ.ΥΠ	0		0	
9201704	ΤΕΧΝΙΚΗ ΥΠΟΣΤ.ΚΤΙΡΙΩΝ-ΟΙΚΟΔ.ΕΡ	64	63,52	422	422,38
ΣΥΝΟΛΑ ΛΟΓΑΡΙΑΣΜΟΥ		64	63,52	422	422,38
ΛΟΓΑΡΙΑΣΜΟΣ	62.96.00.05 ΦΟΡΤΗΓ.ΥΧΡ9360 ΩΦ.ΦΟΡΤ.11				
9200201	ΤΜΗΜΑ ΟΡΓΑΝΩΣΗΣ ΠΑΡΑΓΩΓΗΣ	961		961	
9200202	ΤΜ.ΔΙΑΧΕΙΡΗΣΗΣ ΑΠΟΘΗΚΩΝ ΧΑΛΛΑΝΔ	0	960,97	889	1.850,20
ΣΥΝΟΛΑ ΛΟΓΑΡΙΑΣΜΟΥ		961	960,97	1.850	1.850,20
ΛΟΓΑΡΙΑΣΜΟΣ	62.96.00.06 ΦΟΡΤΗΓ.ΥΧΗ4539 ΩΦ.ΦΟΡΤ.45				
9200201	ΤΜΗΜΑ ΟΡΓΑΝΩΣΗΣ ΠΑΡΑΓΩΓΗΣ	0	0,00	0	0,00
9201002	ΕΞΟΔΑ ΠΑΡΕΠΟΜΕΝΩΝ ΔΡΑΣΤ/ΤΩΝ	0		0	
9201003	ΒΟΗΘ.ΠΡΟΣΩΠΙΚΟ/ΟΔΗΓΟΙ	63	62,91	965	964,65
ΣΥΝΟΛΑ ΛΟΓΑΡΙΑΣΜΟΥ		63	62,91	965	964,65
ΛΟΓΑΡΙΑΣΜΟΣ	62.96.00.07 ΑΥΤ/ΤΟ ΥΥΜ3642 CC 1296,9				
9201003	ΒΟΗΘ.ΠΡΟΣΩΠΙΚΟ/ΟΔΗΓΟΙ	0		0	
9201101	ΤΜΗΜΑ ΒΟΗΘ.ΠΡΟΣ/ΚΟΥ (31.12.98)	0	0,00	0	0,00
ΣΥΝΟΛΑ ΛΟΓΑΡΙΑΣΜΟΥ		0	0,00	0	0,00
ΛΟΓΑΡΙΑΣΜΟΣ	62.96.00.08 ΑΥΤ/ΤΟ ΥΧΖ1348 CC 1392,10				
9200405	ΤΜΗΜΑ ΣΥΝΤΑΞΗΣ ΘΕΣ/ΝΙΚΗΣ	0	0,00	0	0,00
ΣΥΝΟΛΑ ΛΟΓΑΡΙΑΣΜΟΥ		0	0,00	0	0,00
ΛΟΓΑΡΙΑΣΜΟΣ	62.96.00.10 ΑΥΤ/ΤΟ ΥΥΗ9215 CC 1420,9				
9201003	ΒΟΗΘ.ΠΡΟΣΩΠΙΚΟ/ΟΔΗΓΟΙ	0		0	
9201101	ΤΜΗΜΑ ΒΟΗΘ.ΠΡΟΣ/ΚΟΥ (31.12.98)	0	0,00	0	0,00
ΣΥΝΟΛΑ ΛΟΓΑΡΙΑΣΜΟΥ		0	0,00	0	0,00
ΛΟΓΑΡΙΑΣΜΟΣ	62.96.00.13 ΑΥΤ/ΤΟ ΥΥΧ3181 CC 1796,13				
9201000	ΓΕΝΙΚΗ ΔΙΕΥΘ/ΝΣΗ	0		0	
9201003	ΒΟΗΘ.ΠΡΟΣΩΠΙΚΟ/ΟΔΗΓΟΙ	0	0,00	0	0,00
ΣΥΝΟΛΑ ΛΟΓΑΡΙΑΣΜΟΥ		0	0,00	0	0,00
ΛΟΓΑΡΙΑΣΜΟΣ	62.96.00.14 ΑΥΤ/ΤΟ ΥΥΝ5393 CC 770,5 I				
9201101	ΤΜΗΜΑ ΒΟΗΘ.ΠΡΟΣ/ΚΟΥ (31.12.98)	0	0,00	0	0,00
ΣΥΝΟΛΑ ΛΟΓΑΡΙΑΣΜΟΥ		0	0,00	0	0,00
ΛΟΓΑΡΙΑΣΜΟΣ	62.96.00.15 ΑΥΤ/ΤΟ ΥΥΥ1379 CC 1294,9				
9201000	ΓΕΝΙΚΗ ΔΙΕΥΘ/ΝΣΗ	0	0,00	0	0,00
ΣΥΝΟΛΑ ΛΟΓΑΡΙΑΣΜΟΥ		0	0,00	0	0,00
ΛΟΓΑΡΙΑΣΜΟΣ	62.96.00.17 ΑΥΤ/ΤΟ ΥΧΗ7776 CC 2793,20				
9201000	ΓΕΝΙΚΗ ΔΙΕΥΘ/ΝΣΗ	3.672	3.671,51	5.001	5.001,16
ΣΥΝΟΛΑ ΛΟΓΑΡΙΑΣΜΟΥ		3.672	3.671,51	5.001	5.001,16
ΛΟΓΑΡΙΑΣΜΟΣ	62.96.00.18 ΑΥΤ/ΤΟ ΥΧΗ9554 CC 1998, 1				
9201000	ΓΕΝΙΚΗ ΔΙΕΥΘ/ΝΣΗ	0		0	
9201003	ΒΟΗΘ.ΠΡΟΣΩΠΙΚΟ/ΟΔΗΓΟΙ	0	0,00	0	0,00
9203150	ΔΙΑΝΟΜΗ ΕΝΤΥΠΩΝ	0	0,00	0	0,00
ΣΥΝΟΛΑ ΛΟΓΑΡΙΑΣΜΟΥ		0	0,00	0	0,00
ΛΟΓΑΡΙΑΣΜΟΣ	62.96.00.20 ΑΥΤ/ΤΟ ΥΧΙ2250 CC 899,6 I				
9203251	ΤΜΗΜΑ ΠΩΛ.ΕΘΝ-ΕΘΝ.ΚΥΡ.31/12/00	0	0,00	0	0,00
ΣΥΝΟΛΑ ΛΟΓΑΡΙΑΣΜΟΥ		0	0,00	0	0,00

			Ιουν-02		Δεκ-02	
ΛΟΓΑΡΙΑΣΜΟΣ	62.96.00.22	ΑΥΤ/ΤΟ ΥΧΚ 6180 CC 4973,3				
9201000		ΓΕΝΙΚΗ ΔΙΕΥΘ/ΝΣΗ	5.561	5.561,17	34.388	34.387,56
ΣΥΝΟΛΑ ΛΟΓΑΡΙΑΣΜΟΥ			5.561	5.561,17	34.388	34.387,56
ΛΟΓΑΡΙΑΣΜΟΣ	62.96.00.23	ΑΥΤ/ΤΟ ΥΧΤ3192 CC 3960,28				
9200500		Δ/ΝΣΗ ΙΔΑΝΙΚΟ-ΜΕΝΟΥ	195	194,70	2.285	2.285,03
ΣΥΝΟΛΑ ΛΟΓΑΡΙΑΣΜΟΥ			195	194,70	2.285	2.285,03
ΛΟΓΑΡΙΑΣΜΟΣ	62.96.00.24	ΑΥΤ/ΤΟ ΥΧΜ8517 CC 1756,12				
9201000		ΓΕΝΙΚΗ ΔΙΕΥΘ/ΝΣΗ	0		1.543	
9201003		ΒΟΗΘ.ΠΡΟΣΩΠΙΚΟ/ΟΔΗΓΟΙ	0		0	
9201110		Δ/ΝΣΗ ΠΡΟΜΗΘΕΙΩΝ & LOGISTICS	0	0,00	0	1.543,16
9203250		Δ/ΝΣΗ ΠΩΛΗΣΕΩΝ ΕΘΝΟΥΣ-ΕΘΝ.ΚΥΡ.	0	0,00	0	0,00
ΣΥΝΟΛΑ ΛΟΓΑΡΙΑΣΜΟΥ			0	0,00	1.543	1.543,16
ΛΟΓΑΡΙΑΣΜΟΣ	62.96.00.25	ΑΥΤ/ΤΟ ΥΧΚ7016 CC 1392, 1				
9201000		ΓΕΝΙΚΗ ΔΙΕΥΘ/ΝΣΗ	0		0	
9201002		ΕΞΟΔΑ ΠΑΡΕΠΟΜΕΝΩΝ ΔΡΑΣΤ/ΤΩΝ	0	0,00	0	0,00
9203258		ΤΜΗΜΑ ΠΩΛ.ΘΕΣ/ΚΗΣ-9203250 (02)	0	0,00	0	0,00
ΣΥΝΟΛΑ ΛΟΓΑΡΙΑΣΜΟΥ			0	0,00	0	0,00
ΛΟΓΑΡΙΑΣΜΟΣ	62.96.00.26	ΑΥΤ/ΤΟ ΥΧΡ7727 CC 1996, 1				
9200200		Δ/ΝΣΗ ΕΡΓΟΣΤΑΣΙΟΥ	0	0,00	0	0,00
9201000		ΓΕΝΙΚΗ ΔΙΕΥΘ/ΝΣΗ	0	0,00	0	0,00
ΣΥΝΟΛΑ ΛΟΓΑΡΙΑΣΜΟΥ			0	0,00	0	0,00
ΛΟΓΑΡΙΑΣΜΟΣ	62.96.00.27	ΜΟΤ/ΤΑ HUSABERG 400 CC AP				
9201000		ΓΕΝΙΚΗ ΔΙΕΥΘ/ΝΣΗ	0	0,00	0	0,00
ΣΥΝΟΛΑ ΛΟΓΑΡΙΑΣΜΟΥ			0	0,00	0	0,00
ΛΟΓΑΡΙΑΣΜΟΣ	62.96.00.28	ΑΥΤ/ΤΟ ΥΖΚ2714 CC1000 OPE				
9200300		Δ/ΝΣΗ ΕΡΓΑΣΤ.ΓΡΑΦ.ΤΕΧΝΩΝ	0	0,00	0	0,00
ΣΥΝΟΛΑ ΛΟΓΑΡΙΑΣΜΟΥ			0	0,00	0	0,00
ΛΟΓΑΡΙΑΣΜΟΣ	62.96.00.29	ΑΥΤ/ΤΟ ΥΜΑ6145 CC1600 VW				
9200421		ΤΜΗΜΑ ΣΥΝΤΑΞΗΣ ΕΘΝΟΥΣ ΚΥΡΙΑΚΗΣ	0	0,00	0	0,00
9201000		ΓΕΝΙΚΗ ΔΙΕΥΘ/ΝΣΗ	0		0	
9201100		ΟΙΚΟΝΟΜΙΚΗ ΔΙΕΥΘΥΝΣΗ	0	0,00	0	0,00
ΣΥΝΟΛΑ ΛΟΓΑΡΙΑΣΜΟΥ			0	0,00	0	0,00
ΛΟΓΑΡΙΑΣΜΟΣ	62.96.00.30	ΑΥΤ/ΤΟ ΥΖΚ2245 CC1000 OPE				
9201003		ΒΟΗΘ.ΠΡΟΣΩΠΙΚΟ/ΟΔΗΓΟΙ	0		0	
9201101		ΤΜΗΜΑ ΒΟΗΘ.ΠΡΟΣ/ΚΟΥ (31.12.98)	0	0,00	0	0,00
ΣΥΝΟΛΑ ΛΟΓΑΡΙΑΣΜΟΥ			0	0,00	0	0,00
ΛΟΓΑΡΙΑΣΜΟΣ	62.96.00.31	ΑΥΤ/ΤΟ ΥΖΧ2246 CC1000 OPE				
9201003		ΒΟΗΘ.ΠΡΟΣΩΠΙΚΟ/ΟΔΗΓΟΙ	0	0,00	0	0,00
ΣΥΝΟΛΑ ΛΟΓΑΡΙΑΣΜΟΥ			0	0,00	0	0,00
ΛΟΓΑΡΙΑΣΜΟΣ	62.96.00.33	ΛΕΩΦΟΡΕΙΟ ΥΧΖ7600				
9201003		ΒΟΗΘ.ΠΡΟΣΩΠΙΚΟ/ΟΔΗΓΟΙ	1.725		3.684	
9201101		ΤΜΗΜΑ ΒΟΗΘ.ΠΡΟΣ/ΚΟΥ (31.12.98)	0	1.724,50	0	3.684,48
ΣΥΝΟΛΑ ΛΟΓΑΡΙΑΣΜΟΥ			1.725	1.724,50	3.684	3.684,48
ΛΟΓΑΡΙΑΣΜΟΣ	62.96.00.34	ΛΕΩΦΟΡΕΙΟ ΥΥΤ6500				
9201003		ΒΟΗΘ.ΠΡΟΣΩΠΙΚΟ/ΟΔΗΓΟΙ	5.681		8.171	
9201101		ΤΜΗΜΑ ΒΟΗΘ.ΠΡΟΣ/ΚΟΥ (31.12.98)	0	5.680,58	0	8.171,09
ΣΥΝΟΛΑ ΛΟΓΑΡΙΑΣΜΟΥ			5.681	5.680,58	8.171	8.171,09
ΛΟΓΑΡΙΑΣΜΟΣ	62.96.00.35	ΑΥΤ/ΤΟ ΥΖΚ3678 CC 1600 ΤΟ				
9201002		ΕΞΟΔΑ ΠΑΡΕΠΟΜΕΝΩΝ ΔΡΑΣΤ/ΤΩΝ	0	0,00	0	0,00
ΣΥΝΟΛΑ ΛΟΓΑΡΙΑΣΜΟΥ			0	0,00	0	0,00

ΛΟΓΑΡΙΑΣΜΟΣ			Ιουν-02	Δεκ-02
62.96.00.36	ΑΥΤ/ΤΟ ΥΖΚ3679 CC 1600 TO			
9201003	ΒΟΗΘ.ΠΡΟΣΩΠΙΚΟ/ΟΔΗΓΟΙ	0		0
9201100	ΟΙΚΟΝΟΜΙΚΗ ΔΙΕΥΘΥΝΣΗ	0		0
9201101	ΤΜΗΜΑ ΒΟΗΘ.ΠΡΟΣ/ΚΟΥ (31.12.98)	0	0,00	0,00
9203150	ΔΙΑΝΟΜΗ ΕΝΤΥΠΩΝ	0	0,00	0,00
ΣΥΝΟΛΑ ΛΟΓΑΡΙΑΣΜΟΥ		0	0,00	0,00
62.96.00.37	ΑΥΤ/ΤΟ ΥΗΝ 2500 CC 4000 J			
9201000	ΓΕΝΙΚΗ ΔΙΕΥΘ/ΝΣΗ	416		609
9201003	ΒΟΗΘ.ΠΡΟΣΩΠΙΚΟ/ΟΔΗΓΟΙ	0	415,55	0
ΣΥΝΟΛΑ ΛΟΓΑΡΙΑΣΜΟΥ		416	415,55	609
62.96.00.38	ΑΥΤ/ΤΟ ΥΗΘ 5506 CC 2000 B			
9201000	ΓΕΝΙΚΗ ΔΙΕΥΘ/ΝΣΗ	3.944	3.944,02	3.944
ΣΥΝΟΛΑ ΛΟΓΑΡΙΑΣΜΟΥ		3.944	3.944,02	3.944
62.96.00.39	ΑΥΤ/ΤΟ ΥΗΘ 8955 CC 1400			
9200701	ΥΠΟΣΤΗΡΙΞΗ ΠΑΡΑΓΩΓΗΣ	0	0,00	0
ΣΥΝΟΛΑ ΛΟΓΑΡΙΑΣΜΟΥ		0	0,00	0,00
62.96.00.40	ΑΥΤ/ΤΟ ΥΗΤ 2403 AUDI A6 C			
9201001	ΤΜΗΜΑ ΝΟΜΙΚΩΝ ΥΠΗΡΕΣΙΩΝ	183		443
9201002	ΕΞΟΔΑ ΠΑΡΕΠΟΜΕΝΩΝ ΔΡΑΣΤ/ΤΩΝ	242		242
9201100	ΟΙΚΟΝΟΜΙΚΗ ΔΙΕΥΘΥΝΣΗ	0	425,31	0
ΣΥΝΟΛΑ ΛΟΓΑΡΙΑΣΜΟΥ		425	425,31	685
62.96.00.41	ΑΥΤ/ΤΟ ΥΗΡ 8522 CC 1400 A			
9200405	ΤΜΗΜΑ ΣΥΝΤΑΞΗΣ ΘΕΣ/ΝΙΚΗΣ	55	54,76	55
ΣΥΝΟΛΑ ΛΟΓΑΡΙΑΣΜΟΥ		55	54,76	55
62.96.00.42	ΑΥΤ/ΤΟ ΥΗΡ 8770 CC 1400 A			
9201003	ΒΟΗΘ.ΠΡΟΣΩΠΙΚΟ/ΟΔΗΓΟΙ	130	130,28	130
ΣΥΝΟΛΑ ΛΟΓΑΡΙΑΣΜΟΥ		130	130,28	130
62.96.00.43	ΦΟΡΤΗΓΟ ΥΜΟ 2479 DUCATO 1			
9200201	ΤΜΗΜΑ ΟΡΓΑΝΩΣΗΣ ΠΑΡΑΓΩΓΗΣ	286		295
9200202	ΤΜ.ΔΙΑΧΕΙΡΗΣΗΣ ΑΠΟΘΗΚΩΝ ΧΑΛΑΝΔ	0	285,56	1.023
9201704	ΤΕΧΝΙΚΗ ΥΠΟΣΤ.ΚΤΙΡΙΩΝ-ΟΙΚΟΔ.ΕΡ	0	0,00	0
ΣΥΝΟΛΑ ΛΟΓΑΡΙΑΣΜΟΥ		286	285,56	1.317
62.96.00.44	ΦΟΡΤΗΓΟ ΥΜΟ 2288 CC 1400			
9201703	ΔΝΣΗ ΠΛ/ΚΗΣ-ΤΕΧΝ-ΠΑΡ.& ΤΕΧΝ.ΥΠ	0	0,00	0
ΣΥΝΟΛΑ ΛΟΓΑΡΙΑΣΜΟΥ		0	0,00	0,00
62.96.00.45	ΑΥΤ/ΤΟ ZZM 9212 OPEL CORS			
9200500	Δ/ΝΣΗ ΙΔΑΝΙΚΟ-ΜΕΝΟΥ	135	135,05	918
ΣΥΝΟΛΑ ΛΟΓΑΡΙΑΣΜΟΥ		135	135,05	918
62.96.00.46	ΑΥΤ/ΤΟ ΥΗΤ 1714 OPEL ASTR			
9201120	ΤΜΗΜΑ ΜΗΧΑΝ/ΣΗΣ	0	0,00	0
ΣΥΝΟΛΑ ΛΟΓΑΡΙΑΣΜΟΥ		0	0,00	0,00
62.96.00.47	ΑΥΤ/ΤΟ ΥΗΡ8921 OPEL ASTRA			
9201003	ΒΟΗΘ.ΠΡΟΣΩΠΙΚΟ/ΟΔΗΓΟΙ	15	14,68	15
ΣΥΝΟΛΑ ΛΟΓΑΡΙΑΣΜΟΥ		15	14,68	15
62.96.00.48	ΦΟΡΤΗΓΟ ΥΜΟ 2454 FORD TRA			
9201704	ΤΕΧΝΙΚΗ ΥΠΟΣΤ.ΚΤΙΡΙΩΝ-ΟΙΚΟΔ.ΕΡ	233	233,33	835
ΣΥΝΟΛΑ ΛΟΓΑΡΙΑΣΜΟΥ		233	233,33	835
62.96.00.49	ΑΥΤ/ΤΟ ΥΗΤ 1877 CC 1400 O			
9201003	ΒΟΗΘ.ΠΡΟΣΩΠΙΚΟ/ΟΔΗΓΟΙ	201	200,64	443
ΣΥΝΟΛΑ ΛΟΓΑΡΙΑΣΜΟΥ		201	200,64	443

			Ιουν-02		Δεκ-02	
ΛΟΓΑΡΙΑΣΜΟΣ	62.96.00.50	ΑΥΤ/ΤΟ ΥΡΜ 5924 CC 1600 O				
9203150		ΔΙΑΝΟΜΗ ΕΝΤΥΠΩΝ	505	505,04	505	505,04
ΣΥΝΟΛΑ ΛΟΓΑΡΙΑΣΜΟΥ			505	505,04	505	505,04
ΛΟΓΑΡΙΑΣΜΟΣ	62.96.00.51	ΑΥΤ/ΤΟ ΥΡΜ 5016 CC 1400 V				
9203259		ΠΡΟΒΟΛΗ-ΠΡΟΩΘ.ΕΝΤ.& ΕΠΙΚΝ.ΔΙΑΓ	435	435,42	435	435,42
ΣΥΝΟΛΑ ΛΟΓΑΡΙΑΣΜΟΥ			435	435,42	435	435,42
ΛΟΓΑΡΙΑΣΜΟΣ	62.96.00.52	ΑΥΤ/ΤΟ ΖΖΧ 7814 CC973 ΟΡΕ				
9201003		ΒΟΗΘ.ΠΡΟΣΩΠΙΚΟ/ΟΔΗΓΟΙ	49	48,90	60	59,52
ΣΥΝΟΛΑ ΛΟΓΑΡΙΑΣΜΟΥ			49	48,90	60	59,52
ΛΟΓΑΡΙΑΣΜΟΣ	62.96.00.53	ΑΥΤ/ΤΟ ΖΖΥ 2418 CC 2000 P				
9201100		ΟΙΚΟΝΟΜΙΚΗ ΔΙΕΥΘΥΝΣΗ	147	146,73	147	146,73
ΣΥΝΟΛΑ ΛΟΓΑΡΙΑΣΜΟΥ			147	146,73	147	146,73
ΛΟΓΑΡΙΑΣΜΟΣ	62.96.00.54	ΜΟΤ/ΤΑ ΙΒΜ 272 ΥΑΜΑΝΑ CRY				
9201003		ΒΟΗΘ.ΠΡΟΣΩΠΙΚΟ/ΟΔΗΓΟΙ	0	0,00	183	182,79
ΣΥΝΟΛΑ ΛΟΓΑΡΙΑΣΜΟΥ			0	0,00	183	182,79
ΛΟΓΑΡΙΑΣΜΟΣ	62.96.00.55	ΑΥΤ/ΤΟ ΖΖΜ 6582 OPEL CORS				
9201105		ΤΜΗΜ.ΚΟΣΤΟΛΟΓΗΣΗΣ & ΠΡΟΥΠΟΛ/ΜΟΥ	0	0,00	211	210,67
ΣΥΝΟΛΑ ΛΟΓΑΡΙΑΣΜΟΥ			0	0,00	211	210,67
ΛΟΓΑΡΙΑΣΜΟΣ	62.96.00.56	ΑΥΤ/ΤΟ ΖΖΜ 5988 CC1800 ΡΑ				
9201110		Δ/ΝΣΗ ΠΡΟΜΗΘΕΙΩΝ & LOGISTICS	0	0,00	11	10,62
ΣΥΝΟΛΑ ΛΟΓΑΡΙΑΣΜΟΥ			0	0,00	11	10,62
ΛΟΓΑΡΙΑΣΜΟΣ	62.96.00.57	ΜΟΤ/ΤΟ ΙΜΙ 621 DIESIS 100				
9201103		ΟΙΚΟΝΟΜΙΚΟΣ ΠΡΟΓΡΑΜΜΑΤΙΣΜΟΣ	0	0,00	150	150,10
ΣΥΝΟΛΑ ΛΟΓΑΡΙΑΣΜΟΥ			0	0,00	150	150,10
ΛΟΓΑΡΙΑΣΜΟΣ	62.96.00.58	ΜΟΤ/ΤΟ ΙΜΙ 622 DIESIS 100				
9201103		ΟΙΚΟΝΟΜΙΚΟΣ ΠΡΟΓΡΑΜΜΑΤΙΣΜΟΣ	0	0,00	323	322,71
ΣΥΝΟΛΑ ΛΟΓΑΡΙΑΣΜΟΥ			0	0,00	323	322,71
ΛΟΓΑΡΙΑΣΜΟΣ	62.96.00.59	ΜΟΤ/ΤΟ ΙΜΙ 623 DIESIS 100				
9201103		ΟΙΚΟΝΟΜΙΚΟΣ ΠΡΟΓΡΑΜΜΑΤΙΣΜΟΣ	0	0,00	61	61,24
ΣΥΝΟΛΑ ΛΟΓΑΡΙΑΣΜΟΥ			0	0,00	61	61,24
ΛΟΓΑΡΙΑΣΜΟΣ	62.96.00.60	ΜΟΤ/ΤΟ ΙΜΙ 624 DIESIS 100				
9203252		ΤΜΗΜΑ ΠΩΛΗΣΕΩΝ ΙΔΑΝΙΚΟ ΣΠΙΤΙ	0	0,00	143	143,12
ΣΥΝΟΛΑ ΛΟΓΑΡΙΑΣΜΟΥ			0	0,00	143	143,12
ΛΟΓΑΡΙΑΣΜΟΣ	62.96.00.61	ΜΟΤ/ΤΟ ΙΜΙ 625 DIESIS 100				
9200500		Δ/ΝΣΗ ΙΔΑΝΙΚΟ-ΜΕΝΟΥ	0	0,00	68	67,84
ΣΥΝΟΛΑ ΛΟΓΑΡΙΑΣΜΟΥ			0	0,00	68	67,84
ΛΟΓΑΡΙΑΣΜΟΣ	62.96.00.62	ΑΥΤ/ΤΟ ΖΖΜ 7948 ALPHA ROME				
9200300		Δ/ΝΣΗ ΕΡΓΑΣΤ.ΓΡΑΦ.ΤΕΧΝΩΝ	0	0,00	90	90,00
ΣΥΝΟΛΑ ΛΟΓΑΡΙΑΣΜΟΥ			0	0,00	90	90,00
ΛΟΓΑΡΙΑΣΜΟΣ	62.97.00.00	ΛΕΩΦΟΡ.ΥΥΙ 6021 ΘΕΣ.19+1				
9201003		ΒΟΗΘ.ΠΡΟΣΩΠΙΚΟ/ΟΔΗΓΟΙ	0		0	
9201101		ΤΜΗΜΑ ΒΟΗΘ.ΠΡΟΣ/ΚΟΥ (31.12.98)	0	0,00	0	0,00
ΣΥΝΟΛΑ ΛΟΓΑΡΙΑΣΜΟΥ			0	0,00	0	0,00
ΛΟΓΑΡΙΑΣΜΟΣ	62.97.00.01	ΛΕΩΦΟΡ.ΥΥΙ 9104 ΘΕΣ.23+1				
9201003		ΒΟΗΘ.ΠΡΟΣΩΠΙΚΟ/ΟΔΗΓΟΙ	0		0	
9201101		ΤΜΗΜΑ ΒΟΗΘ.ΠΡΟΣ/ΚΟΥ (31.12.98)	0	0,00	0	0,00
ΣΥΝΟΛΑ ΛΟΓΑΡΙΑΣΜΟΥ			0	0,00	0	0,00
ΛΟΓΑΡΙΑΣΜΟΣ	62.97.00.02	ΛΕΩΦΟΡ.ΥΑΑ 3618 ΘΕΣ.13+1				
9201003		ΒΟΗΘ.ΠΡΟΣΩΠΙΚΟ/ΟΔΗΓΟΙ	0		0	

			Ιουν-02		Δεκ-02	
9201101		ΤΜΗΜΑ ΒΟΗΘ.ΠΡΟΣ/ΚΟΥ (31.12.98)	0	0,00	0	0,00
ΣΥΝΟΛΑ ΛΟΓΑΡΙΑΣΜΟΥ			0	0,00	0	0,00
ΛΟΓΑΡΙΑΣΜΟΣ 62.97.00.03 ΦΟΡΤΗΓΟ ΥΥΝ 7675 ΩΦ.ΦΟΡΤ.						
9200201		ΤΜΗΜΑ ΟΡΓΑΝΩΣΗΣ ΠΑΡΑΓΩΓΗΣ	0	0,00	0	0,00
ΣΥΝΟΛΑ ΛΟΓΑΡΙΑΣΜΟΥ			0	0,00	0	0,00
ΛΟΓΑΡΙΑΣΜΟΣ 62.97.00.04 ΦΟΡΤΗΓΟ ΧΖ 4179 ΩΦ.ΦΟΡΤ.1						
9201703		ΔΝΣΗ ΠΛ/ΚΗΣ-ΤΕΧΝ-ΠΑΡ.& ΤΕΧΝ.ΥΠ	254		254	
9201704		ΤΕΧΝΙΚΗ ΥΠΟΣΤ.ΚΤΙΡΙΩΝ-ΟΙΚΟΔ.ΕΡ	76	329,91	76	329,91
ΣΥΝΟΛΑ ΛΟΓΑΡΙΑΣΜΟΥ			330	329,91	330	329,91
ΛΟΓΑΡΙΑΣΜΟΣ 62.97.00.05 ΦΟΡΤΗΓΟ ΥΧΡ 9360 ΩΦ.ΦΟΡΤ.						
9200201		ΤΜΗΜΑ ΟΡΓΑΝΩΣΗΣ ΠΑΡΑΓΩΓΗΣ	547	546,66	547	546,66
ΣΥΝΟΛΑ ΛΟΓΑΡΙΑΣΜΟΥ			547	546,66	547	546,66
ΛΟΓΑΡΙΑΣΜΟΣ 62.97.00.06 ΦΟΡΤΗΓΟ ΥΧΗ 4539 ΩΦ.ΦΟΡΤ.						
9200201		ΤΜΗΜΑ ΟΡΓΑΝΩΣΗΣ ΠΑΡΑΓΩΓΗΣ	318	318,00	318	318,00
ΣΥΝΟΛΑ ΛΟΓΑΡΙΑΣΜΟΥ			318	318,00	318	318,00
ΛΟΓΑΡΙΑΣΜΟΣ 62.97.00.07 ΑΥΤ/ΤΟ ΥΥΜ 3642 CC 1296 I						
9200300		ΔΝΣΗ ΕΡΓΑΣΤ.ΓΡΑΦ.ΤΕΧΝΩΝ	0	0,00	0	0,00
9201003		ΒΟΗΘ.ΠΡΟΣΩΠΙΚΟ/ΟΔΗΓΟΙ	0		0	
9201101		ΤΜΗΜΑ ΒΟΗΘ.ΠΡΟΣ/ΚΟΥ (31.12.98)	0	0,00	0	0,00
ΣΥΝΟΛΑ ΛΟΓΑΡΙΑΣΜΟΥ			0	0,00	0	0,00
ΛΟΓΑΡΙΑΣΜΟΣ 62.97.00.08 ΑΥΤ/ΤΟ ΥΧΖ 1348 CC 1392 .						
9200405		ΤΜΗΜΑ ΣΥΝΤΑΞΗΣ ΘΕΣ/ΝΙΚΗΣ	0	0,00	0	0,00
ΣΥΝΟΛΑ ΛΟΓΑΡΙΑΣΜΟΥ			0	0,00	0	0,00
ΛΟΓΑΡΙΑΣΜΟΣ 62.97.00.09 ΑΥΤ/ΤΟ ΥΑΙ 3021 CC 1272 .						
9201003		ΒΟΗΘ.ΠΡΟΣΩΠΙΚΟ/ΟΔΗΓΟΙ	0		0	
9201101		ΤΜΗΜΑ ΒΟΗΘ.ΠΡΟΣ/ΚΟΥ (31.12.98)	0	0,00	0	0,00
ΣΥΝΟΛΑ ΛΟΓΑΡΙΑΣΜΟΥ			0	0,00	0	0,00
ΛΟΓΑΡΙΑΣΜΟΣ 62.97.00.10 ΑΥΤ/ΤΟ ΥΥΗ 9215 CC 1420 .						
9201003		ΒΟΗΘ.ΠΡΟΣΩΠΙΚΟ/ΟΔΗΓΟΙ	0		0	
9201101		ΤΜΗΜΑ ΒΟΗΘ.ΠΡΟΣ/ΚΟΥ (31.12.98)	0	0,00	0	0,00
ΣΥΝΟΛΑ ΛΟΓΑΡΙΑΣΜΟΥ			0	0,00	0	0,00
ΛΟΓΑΡΙΑΣΜΟΣ 62.97.00.11 ΑΥΤ/ΤΟ ΥΥΒ 2371 CC 4664,I						
9201000		ΓΕΝΙΚΗ ΔΙΕΥΘ/ΝΣΗ	0	0,00	0	0,00
ΣΥΝΟΛΑ ΛΟΓΑΡΙΑΣΜΟΥ			0	0,00	0	0,00
ΛΟΓΑΡΙΑΣΜΟΣ 62.97.00.13 ΑΥΤ/ΤΟ ΥΥΧ 3181 CC 1796,I						
9201000		ΓΕΝΙΚΗ ΔΙΕΥΘ/ΝΣΗ	0		0	
9201003		ΒΟΗΘ.ΠΡΟΣΩΠΙΚΟ/ΟΔΗΓΟΙ	0	0,00	0	0,00
ΣΥΝΟΛΑ ΛΟΓΑΡΙΑΣΜΟΥ			0	0,00	0	0,00
ΛΟΓΑΡΙΑΣΜΟΣ 62.97.00.14 ΑΥΤ/ΤΟ ΥΥΝ 5393 CC 770 ,I						
9201003		ΒΟΗΘ.ΠΡΟΣΩΠΙΚΟ/ΟΔΗΓΟΙ	0		0	
9201101		ΤΜΗΜΑ ΒΟΗΘ.ΠΡΟΣ/ΚΟΥ (31.12.98)	0	0,00	0	0,00
ΣΥΝΟΛΑ ΛΟΓΑΡΙΑΣΜΟΥ			0	0,00	0	0,00
ΛΟΓΑΡΙΑΣΜΟΣ 62.97.00.15 ΑΥΤ/ΤΟ ΥΥΥ 1379 CC 1294,I						
9201000		ΓΕΝΙΚΗ ΔΙΕΥΘ/ΝΣΗ	337	337,34	337	337,34
ΣΥΝΟΛΑ ΛΟΓΑΡΙΑΣΜΟΥ			337	337,34	337	337,34
ΛΟΓΑΡΙΑΣΜΟΣ 62.97.00.17 ΑΥΤ/ΤΟ ΥΧΗ 7776 CC 2793,I						
9201000		ΓΕΝΙΚΗ ΔΙΕΥΘ/ΝΣΗ	907	906,55	907	906,55
ΣΥΝΟΛΑ ΛΟΓΑΡΙΑΣΜΟΥ			907	906,55	907	906,55
ΛΟΓΑΡΙΑΣΜΟΣ 62.97.00.18 ΑΥΤ/ΤΟ ΥΧΗ 9554 CC 1998,I						
9203150		ΔΙΑΝΟΜΗ ΕΝΤΥΠΩΝ	0	0,00	0	0,00

		Ιουν-02		Δεκ-02	
ΣΥΝΟΛΑ ΛΟΓΑΡΙΑΣΜΟΥ		0	0,00	0	0,00
ΛΟΓΑΡΙΑΣΜΟΣ	62.97.00.19	ΑΥΤ/ΤΟ ΥΧΙ 2249 CC 899,ΙΠ			
9201000	ΓΕΝΙΚΗ ΔΙΕΥΘ/ΝΣΗ	0		0	
9201003	ΒΟΗΘ.ΠΡΟΣΩΠΙΚΟ/ΟΔΗΓΟΙ	0		0	
9201101	ΤΜΗΜΑ ΒΟΗΘ.ΠΡΟΣ/ΚΟΥ (31.12.98)	0	0,00	0	0,00
ΣΥΝΟΛΑ ΛΟΓΑΡΙΑΣΜΟΥ		0	0,00	0	0,00
ΛΟΓΑΡΙΑΣΜΟΣ	62.97.00.20	ΑΥΤ/ΤΟ ΥΧΙ 2250 CC 899,ΙΠ			
9203251	ΤΜΗΜΑ ΠΩΛ.ΕΘΝ-ΕΘΝ.ΚΥΡ.31/12/00	0	0,00	0	0,00
ΣΥΝΟΛΑ ΛΟΓΑΡΙΑΣΜΟΥ		0	0,00	0	0,00
ΛΟΓΑΡΙΑΣΜΟΣ	62.97.00.21	ΑΥΤ/ΤΟ ΥΧΙ 2252 CC 899,ΙΠ			
9201003	ΒΟΗΘ.ΠΡΟΣΩΠΙΚΟ/ΟΔΗΓΟΙ	0		0	
9201101	ΤΜΗΜΑ ΒΟΗΘ.ΠΡΟΣ/ΚΟΥ (31.12.98)	0	0,00	0	0,00
ΣΥΝΟΛΑ ΛΟΓΑΡΙΑΣΜΟΥ		0	0,00	0	0,00
ΛΟΓΑΡΙΑΣΜΟΣ	62.97.00.22	ΑΥΤ/ΤΟ ΥΧΚ 6180 CC 4973 Ι			
9201000	ΓΕΝΙΚΗ ΔΙΕΥΘ/ΝΣΗ	3.086	3.086,26	3.086	3.086,26
ΣΥΝΟΛΑ ΛΟΓΑΡΙΑΣΜΟΥ		3.086	3.086,26	3.086	3.086,26
ΛΟΓΑΡΙΑΣΜΟΣ	62.97.00.23	ΑΥΤ/ΤΟ ΥΧΤ 3192 CC 3960,			
9200500	Δ/ΝΣΗ ΙΔΑΝΙΚΟ-ΜΕΝΟΥ	723	723,46	723	723,46
ΣΥΝΟΛΑ ΛΟΓΑΡΙΑΣΜΟΥ		723	723,46	723	723,46
ΛΟΓΑΡΙΑΣΜΟΣ	62.97.00.24	ΑΥΤ/ΤΟ ΥΧΜ 8517 CC 1756 ,			
9201000	ΓΕΝΙΚΗ ΔΙΕΥΘ/ΝΣΗ	373		373	
9201002	ΕΞΟΔΑ ΠΑΡΕΠΟΜΕΝΩΝ ΔΡΑΣΤ/ΤΩΝ	0		0	
9201110	Δ/ΝΣΗ ΠΡΟΜΗΘΕΙΩΝ & LOGISTICS	0	372,63	0	372,63
9203250	Δ/ΝΣΗ ΠΩΛΗΣΕΩΝ ΕΘΝΟΥΣ-ΕΘΝ.ΚΥΡ.	0	0,00	0	0,00
ΣΥΝΟΛΑ ΛΟΓΑΡΙΑΣΜΟΥ		373	372,63	373	372,63
ΛΟΓΑΡΙΑΣΜΟΣ	62.97.00.25	ΑΥΤ/ΤΟ ΥΧΚ 7016 CC 1392 Ι			
9203258	ΤΜΗΜΑ ΠΩΛ.ΘΕΣ/ΚΗΣ-9203250 (02)	0	0,00	0	0,00
ΣΥΝΟΛΑ ΛΟΓΑΡΙΑΣΜΟΥ		0	0,00	0	0,00
ΛΟΓΑΡΙΑΣΜΟΣ	62.97.00.26	ΑΥΤ/ΤΟ ΥΧΡ 7727 CC 1996 ,			
9200200	Δ/ΝΣΗ ΕΡΓΟΣΤΑΣΙΟΥ	0	0,00	0	0,00
9201000	ΓΕΝΙΚΗ ΔΙΕΥΘ/ΝΣΗ	0	0,00	0	0,00
ΣΥΝΟΛΑ ΛΟΓΑΡΙΑΣΜΟΥ		0	0,00	0	0,00
ΛΟΓΑΡΙΑΣΜΟΣ	62.97.00.27	ΜΟΤ/ΤΑ HUSABERG 400 CC AP			
9201000	ΓΕΝΙΚΗ ΔΙΕΥΘ/ΝΣΗ	239	238,85	239	238,85
ΣΥΝΟΛΑ ΛΟΓΑΡΙΑΣΜΟΥ		239	238,85	239	238,85
ΛΟΓΑΡΙΑΣΜΟΣ	62.97.00.28	ΛΕΩΦΟΡΕΙΟ ΥΥΤ6500 (ΔΣΦΑΛΙ			
9201003	ΒΟΗΘ.ΠΡΟΣΩΠΙΚΟ/ΟΔΗΓΟΙ	1.209		1.209	
9201101	ΤΜΗΜΑ ΒΟΗΘ.ΠΡΟΣ/ΚΟΥ (31.12.98)	0	1.208,75	0	1.208,75
ΣΥΝΟΛΑ ΛΟΓΑΡΙΑΣΜΟΥ		1.209	1.208,75	1.209	1.208,75
ΛΟΓΑΡΙΑΣΜΟΣ	62.97.00.29	ΛΕΩΦΟΡΕΙΟ ΥΧΖ7600 (ΔΣΦΑΛΙ			
9201003	ΒΟΗΘ.ΠΡΟΣΩΠΙΚΟ/ΟΔΗΓΟΙ	821		821	
9201101	ΤΜΗΜΑ ΒΟΗΘ.ΠΡΟΣ/ΚΟΥ (31.12.98)	0	820,83	0	820,83
ΣΥΝΟΛΑ ΛΟΓΑΡΙΑΣΜΟΥ		821	820,83	821	820,83
ΛΟΓΑΡΙΑΣΜΟΣ	62.97.00.30	ΑΥΤ/ΤΟ ΥΜΑ 6145 CC 1600			
9201000	ΓΕΝΙΚΗ ΔΙΕΥΘ/ΝΣΗ	0		0	
9201002	ΕΞΟΔΑ ΠΑΡΕΠΟΜΕΝΩΝ ΔΡΑΣΤ/ΤΩΝ	0		0	
9201003	ΒΟΗΘ.ΠΡΟΣΩΠΙΚΟ/ΟΔΗΓΟΙ	0	0,00	0	0,00
ΣΥΝΟΛΑ ΛΟΓΑΡΙΑΣΜΟΥ		0	0,00	0	0,00
ΛΟΓΑΡΙΑΣΜΟΣ	62.97.00.31	ΜΟΤ/ΤΑ ΥΗΑΜΑΝΑ CRYPT IBM			
9201000	ΓΕΝΙΚΗ ΔΙΕΥΘ/ΝΣΗ	153	152,90	153	152,90
ΣΥΝΟΛΑ ΛΟΓΑΡΙΑΣΜΟΥ		153	152,90	153	152,90

			Ιουν-02		Δεκ-02	
ΛΟΓΑΡΙΑΣΜΟΣ	62.97.00.32	ΑΥΤ/ΤΟ ΥΗΡ 8522 CC1400 AS				
	9200405	ΤΜΗΜΑ ΣΥΝΤΑΞΗΣ ΘΕΣ/ΝΙΚΗΣ	0	0,00	0	0,00
ΣΥΝΟΛΑ ΛΟΓΑΡΙΑΣΜΟΥ			0	0,00	0	0,00
ΛΟΓΑΡΙΑΣΜΟΣ	62.97.00.33	ΦΟΡΤΗΓΟ ΥΜΟ 2288 1400				
	9201003	ΒΟΗΘ.ΠΡΟΣΩΠΙΚΟ/ΟΔΗΓΟΙ	76		76	
	9201703	Δ/ΝΣΗ ΠΛ/ΚΗΣ-ΤΕΧΝ-ΠΑΡ.& ΤΕΧΝ.ΥΠ	410	485,96	410	485,96
ΣΥΝΟΛΑ ΛΟΓΑΡΙΑΣΜΟΥ			486	485,96	486	485,96
ΛΟΓΑΡΙΑΣΜΟΣ	62.97.00.34	ΦΟΡΤΗΓΟ ΥΜΟ 2479 FIAT DUC				
	9200201	ΤΜΗΜΑ ΟΡΓΑΝΩΣΗΣ ΠΑΡΑΓΩΓΗΣ	614	613,62	614	613,62
ΣΥΝΟΛΑ ΛΟΓΑΡΙΑΣΜΟΥ			614	613,62	614	613,62
ΛΟΓΑΡΙΑΣΜΟΣ	62.97.00.35	ΦΟΡΤΗΓΟ ΥΜΟ 2454 FORD ΙΠΠ				
	9201703	Δ/ΝΣΗ ΠΛ/ΚΗΣ-ΤΕΧΝ-ΠΑΡ.& ΤΕΧΝ.ΥΠ	0		0	
	9201704	ΤΕΧΝΙΚΗ ΥΠΟΣΤ.ΚΤΙΡΙΩΝ-ΟΙΚΟΔ.ΕΡ	1.516	1.516,28	1.516	1.516,28
ΣΥΝΟΛΑ ΛΟΓΑΡΙΑΣΜΟΥ			1.516	1.516,28	1.516	1.516,28
ΛΟΓΑΡΙΑΣΜΟΣ	62.97.00.36	ΑΥΤ/ΤΟ ΖΖΚ 8764 CC 2000				
	9203250	Δ/ΝΣΗ ΠΩΛΗΣΕΩΝ ΕΘΝΟΥΣ-ΕΘΝ.ΚΥΡ.	0	0,00	0	0,00
ΣΥΝΟΛΑ ΛΟΓΑΡΙΑΣΜΟΥ			0	0,00	0	0,00
ΛΟΓΑΡΙΑΣΜΟΣ	62.97.00.37	ΑΣΦ.ΑΥΤ.ΖΗΤ 5527 VW SHARA				
	9201000	ΓΕΝΙΚΗ ΔΙΕΥΘ/ΝΣΗ	0	0,00	431	431,20
ΣΥΝΟΛΑ ΛΟΓΑΡΙΑΣΜΟΥ			0	0,00	431	431,20
ΛΟΓΑΡΙΑΣΜΟΣ	62.97.00.38	ΑΣΦ.ΑΥΤ.ΥΗΝ 2500 JEEP CC4				
	9201000	ΓΕΝΙΚΗ ΔΙΕΥΘ/ΝΣΗ	0	0,00	158	158,41
ΣΥΝΟΛΑ ΛΟΓΑΡΙΑΣΜΟΥ			0	0,00	158	158,41
ΛΟΓΑΡΙΑΣΜΟΣ	62.98.00	ΦΩΤΙΣΜΟΣ				
	9200202	ΤΜ.ΔΙΑΧΕΙΡΗΣΗΣ ΑΠΟΘΗΚΩΝ ΧΑΛΛΑΝΔ	0		0	
	9200213	ΔΙΑΧΕΙΡΗΣΗ ΑΠΟΘΗΚΩΝ ΜΕΚ	76		76	
	9200400	Δ/ΝΣΗ ΕΘΝΟΥΣ-ΕΘΝΟΥΣ ΚΥΡΙΑΚΗΣ	321		886	
	9200411	ΤΜΗΜΑ ΣΥΝΤΑΞΗΣ ΕΘΝΟΥΣ	0		89	
	9200500	Δ/ΝΣΗ ΙΔΑΝΙΚΟ-ΜΕΝΟΥ	0		0	
	9200600	ΤΜΗΜΑ ΣΥΝΤΑΞΗΣ ΣΙΝΕΜΑ	0		0	
	9200990	ΕΞΟΔΑ ΠΑΡΕΠ.ΥΠΗΡ.ΠΑΡΑΓ.ΔΡΑΣΤΗΡ	40.602	40.998,80	61.441	62.491,21
	9201002	ΕΞΟΔΑ ΠΑΡΕΠΟΜΕΝΩΝ ΔΡΑΣΤ/ΤΩΝ	0		0	
	9201125	ΤΜ.ΔΙΑΧ.ΠΡΟΣΦΟΡΩΝ(ΕΩΣ 31/12/00	0		0	
	9201703	Δ/ΝΣΗ ΠΛ/ΚΗΣ-ΤΕΧΝ-ΠΑΡ.& ΤΕΧΝ.ΥΠ	31.641	31.641,03	67.913	67.913,29
	9203250	Δ/ΝΣΗ ΠΩΛΗΣΕΩΝ ΕΘΝΟΥΣ-ΕΘΝ.ΚΥΡ.	1.931		4.152	
	9203258	ΤΜΗΜΑ ΠΩΛ.ΘΕΣ/ΚΗΣ-9203250 (02)	0	1.931,10	0	4.151,52
ΣΥΝΟΛΑ ΛΟΓΑΡΙΑΣΜΟΥ			74.571	74.570,93	134.556	134.556,02
ΛΟΓΑΡΙΑΣΜΟΣ	62.98.02	ΥΔΡΕΥΣΗ				
	9200400	Δ/ΝΣΗ ΕΘΝΟΥΣ-ΕΘΝΟΥΣ ΚΥΡΙΑΚΗΣ	10		21	
	9200500	Δ/ΝΣΗ ΙΔΑΝΙΚΟ-ΜΕΝΟΥ	0		0	
	9200600	ΤΜΗΜΑ ΣΥΝΤΑΞΗΣ ΣΙΝΕΜΑ	0	10,36	0	21,02
	9201002	ΕΞΟΔΑ ΠΑΡΕΠΟΜΕΝΩΝ ΔΡΑΣΤ/ΤΩΝ	0		0	
	9201125	ΤΜ.ΔΙΑΧ.ΠΡΟΣΦΟΡΩΝ(ΕΩΣ 31/12/00	0		0	
	9201703	Δ/ΝΣΗ ΠΛ/ΚΗΣ-ΤΕΧΝ-ΠΑΡ.& ΤΕΧΝ.ΥΠ	3.309	3.309,02	3.921	3.920,88
	9203250	Δ/ΝΣΗ ΠΩΛΗΣΕΩΝ ΕΘΝΟΥΣ-ΕΘΝ.ΚΥΡ.	104	104,03	211	210,97
ΣΥΝΟΛΑ ΛΟΓΑΡΙΑΣΜΟΥ			3.423	3.423,41	4.153	4.152,87
ΛΟΓΑΡΙΑΣΜΟΣ	63.00.00	ΦΟΡΟΣ ΕΙΣΟΔΗΜΑΤΟΣ ΜΗ ΣΥΜΨ				
	9201100	ΟΙΚΟΝΟΜΙΚΗ ΔΙΕΥΘΥΝΣΗ	0	0,00	67	66,94
ΣΥΝΟΛΑ ΛΟΓΑΡΙΑΣΜΟΥ			0	0,00	67	66,94
ΛΟΓΑΡΙΑΣΜΟΣ	63.02.00	ΧΑΡΤΟΣΗΜΑ ΣΥΝ/ΚΩΝ & ΑΠΟΔΕΙΞΕΩΝ				
	9201103	ΟΙΚΟΝΟΜΙΚΟΣ ΠΡΟΓΡΑΜΜΑΤΙΣΜΟΣ	0	0,00	0	0,00
ΣΥΝΟΛΑ ΛΟΓΑΡΙΑΣΜΟΥ			0	0,00	0	0,00

ΛΟΓΑΡΙΑΣΜΟΣ	63.02.01	ΧΑΡΤΟΣΗΜΑ ΛΟΙΠΩΝ ΠΡΑΞΕΩΝ	Ιουν-02	Δεκ-02
9201000		ΓΕΝΙΚΗ ΔΙΕΥΘ/ΝΣΗ	0	0
9201001		ΤΜΗΜΑ ΝΟΜΙΚΩΝ ΥΠΗΡΕΣΙΩΝ	0	0
9201004		ΤΜΗΜΑ ΠΡΟΣΩΠΙΚΟΥ (1.1.99)	0	0
9201100		ΟΙΚΟΝΟΜΙΚΗ ΔΙΕΥΘΥΝΣΗ	0	0
9201101		ΤΜΗΜΑ ΒΟΗΘ.ΠΡΟΣ/ΚΟΥ (31.12.98)	0	0
9201102		ΤΜΗΜΑ ΛΟΓΙΣΤΗΡΙΟΥ	0	0
9201103		ΟΙΚΟΝΟΜΙΚΟΣ ΠΡΟΓΡΑΜΜΑΤΙΣΜΟΣ	0	0,00
ΣΥΝΟΛΑ ΛΟΓΑΡΙΑΣΜΟΥ			0	0,00
ΛΟΓΑΡΙΑΣΜΟΣ	63.02.02	ΧΑΡΤ/ΜΟ ΠΙΝΑΚΙΩΝ ΕΠΙΤΑΓΩΝ ΕΙΣΠΡ.		
9201103		ΟΙΚΟΝΟΜΙΚΟΣ ΠΡΟΓΡΑΜΜΑΤΙΣΜΟΣ	0	0,00
ΣΥΝΟΛΑ ΛΟΓΑΡΙΑΣΜΟΥ			0	0,00
ΛΟΓΑΡΙΑΣΜΟΣ	63.03.98	ΦΟΡΟΙ-ΤΕΛΗ ΚΥΚΛΟΦΟΡΙΑΣ ΛΟ		
9200500		Δ/ΝΣΗ ΙΔΑΝΙΚΟ-ΜΕΝΟΥ	0	0,00
9201000		ΓΕΝΙΚΗ ΔΙΕΥΘ/ΝΣΗ	0	26
9201003		ΒΟΗΘ.ΠΡΟΣΩΠΙΚΟ/ΟΔΗΓΟΙ	0	26,00
9201101		ΤΜΗΜΑ ΒΟΗΘ.ΠΡΟΣ/ΚΟΥ (31.12.98)	0	0
9201103		ΟΙΚΟΝΟΜΙΚΟΣ ΠΡΟΓΡΑΜΜΑΤΙΣΜΟΣ	0	0
ΣΥΝΟΛΑ ΛΟΓΑΡΙΑΣΜΟΥ			0	277,20
ΛΟΓΑΡΙΑΣΜΟΣ	63.04.00	ΤΕΛΗ ΚΑΘΑΡΙΟΤΗΤΑΣ & ΦΩΤΙΣ		
9200202		ΤΜ.ΔΙΑΧΕΙΡΗΣΗΣ ΑΠΟΘΗΚΩΝ ΧΑΛΑΝΔ	0	0
9200203		ΤΜΗΜΑ ΕΡΓΟΣΤ. UNISET	1.652	3.428
9200204		ΤΜΗΜΑ ΕΡΓΟΣΤΑΣΙΟΥ LITHOMAN	0	0
9200205		ΤΜΗΜΑ ΕΡΓΟΣΤΑΣΙΟΥ POLYMAN	944	1.959
9200210		ΤΜΗΜΑ ΕΡΓΟΣΤΑΣΙΟΥ UNIMAN	0	0
9200212		ΕΞΟΔΑ ΠΑΡΑΓΩΓΗΣ ΕΝΘΕΣΗΣ	236	490
9200213		ΔΙΑΧΕΙΡΗΣΗ ΑΠΟΘΗΚΩΝ ΜΕΚ	694	694
9200300		Δ/ΝΣΗ ΕΡΓΑΣΤ. ΓΡΑΦ. ΤΕΧΝΩΝ	472	979
9200400		Δ/ΝΣΗ ΕΘΝΟΥΣ-ΕΘΝΟΥΣ ΚΥΡΙΑΚΗΣ	205	474
9200411		ΤΜΗΜΑ ΣΥΝΤΑΞΗΣ ΕΘΝΟΥΣ	0	127
9200500		Δ/ΝΣΗ ΙΔΑΝΙΚΟ-ΜΕΝΟΥ	0	0
9200600		ΤΜΗΜΑ ΣΥΝΤΑΞΗΣ ΣΙΝΕΜΑ	0	0
9200990		ΕΞΟΔΑ ΠΑΡΕΠ.ΥΠΗΡ.ΠΑΡΑΓ.ΔΡΑΣΤΗΡ	10.401	14.603,63
9201002		ΕΞΟΔΑ ΠΑΡΕΠΟΜΕΝΩΝ ΔΡΑΣΤ/ΤΩΝ	0	0
9201125		ΤΜ.ΔΙΑΧ.ΠΡΟΣΦΟΡΩΝ(ΕΩΣ 31/12/00	0	0
9201703		Δ/ΝΣΗ ΠΛ/ΚΗΣ-ΤΕΧΝ-ΠΑΡ.& ΤΕΧΝ.ΥΠ	1.651	1.650,77
9203250		Δ/ΝΣΗ ΠΩΛΗΣΕΩΝ ΕΘΝΟΥΣ-ΕΘΝ.ΚΥΡ.	618	1.062
9203258		ΤΜΗΜΑ ΠΩΛ.ΘΕΣ/ΚΗΣ-9203250 (02)	0	1.062,06
ΣΥΝΟΛΑ ΛΟΓΑΡΙΑΣΜΟΥ			16.872	26.423,77
ΛΟΓΑΡΙΑΣΜΟΣ	63.04.99	ΛΟΙΠΟΙ ΔΗΜΟΤΙΚΟΙ ΦΟΡΟΙ-ΤΕ		
9200213		ΔΙΑΧΕΙΡΗΣΗ ΑΠΟΘΗΚΩΝ ΜΕΚ	0	0,00
9201002		ΕΞΟΔΑ ΠΑΡΕΠΟΜΕΝΩΝ ΔΡΑΣΤ/ΤΩΝ	0	0,00
ΣΥΝΟΛΑ ΛΟΓΑΡΙΑΣΜΟΥ			0	0,00
ΛΟΓΑΡΙΑΣΜΟΣ	63.97.00.00	ΛΕΩΦΟΡ.ΥΥΙ 6021 ΘΕΣ.19+1		
9201003		ΒΟΗΘ.ΠΡΟΣΩΠΙΚΟ/ΟΔΗΓΟΙ	0	0
9201101		ΤΜΗΜΑ ΒΟΗΘ.ΠΡΟΣ/ΚΟΥ (31.12.98)	0	0,00
ΣΥΝΟΛΑ ΛΟΓΑΡΙΑΣΜΟΥ			0	0,00
ΛΟΓΑΡΙΑΣΜΟΣ	63.97.00.01	ΛΕΩΦΟΡ.ΥΥΙ 9104 ΘΕΣ.23+1		
9201003		ΒΟΗΘ.ΠΡΟΣΩΠΙΚΟ/ΟΔΗΓΟΙ	0	0
9201101		ΤΜΗΜΑ ΒΟΗΘ.ΠΡΟΣ/ΚΟΥ (31.12.98)	0	0,00
ΣΥΝΟΛΑ ΛΟΓΑΡΙΑΣΜΟΥ			0	0,00
ΛΟΓΑΡΙΑΣΜΟΣ	63.97.00.02	ΛΕΩΦΟΡ.ΥΑΑ 3618 ΘΕΣ.13+1		
9201003		ΒΟΗΘ.ΠΡΟΣΩΠΙΚΟ/ΟΔΗΓΟΙ	0	0
9201101		ΤΜΗΜΑ ΒΟΗΘ.ΠΡΟΣ/ΚΟΥ (31.12.98)	0	0,00
ΣΥΝΟΛΑ ΛΟΓΑΡΙΑΣΜΟΥ			0	0,00
ΛΟΓΑΡΙΑΣΜΟΣ	63.97.00.03	ΔΥΤ/ΤΟ ΥΥΜ 3642 CC 1296,1		

		Ιουν-02	Δεκ-02
9200300	ΔΝΣΗ ΕΡΓΑΣΤ.ΓΡΑΦ.ΤΕΧΝΩΝ	0	0,00
ΣΥΝΟΛΑ ΛΟΓΑΡΙΑΣΜΟΥ		0	0,00
ΛΟΓΑΡΙΑΣΜΟΣ	63.97.00.04 ΑΥΤ/ΤΟ ΥΧΖ 1348 CC 1392,1		
9200405	ΤΜΗΜΑ ΣΥΝΤΑΞΗΣ ΘΕΣ/ΝΙΚΗΣ	0	0,00
ΣΥΝΟΛΑ ΛΟΓΑΡΙΑΣΜΟΥ		0	0,00
ΛΟΓΑΡΙΑΣΜΟΣ	63.97.00.05 ΑΥΤ/ΤΟ ΥΑΙ 3021 CC 1272,1		
9201003	ΒΟΗΘ.ΠΡΟΣΩΠΙΚΟ/ΟΔΗΓΟΙ	0	0
9201101	ΤΜΗΜΑ ΒΟΗΘ.ΠΡΟΣ/ΚΟΥ (31.12.98)	0	0,00
ΣΥΝΟΛΑ ΛΟΓΑΡΙΑΣΜΟΥ		0	0,00
ΛΟΓΑΡΙΑΣΜΟΣ	63.97.00.06 ΑΥΤ/ΤΟ ΥΥΗ 9215 CC 1420,1		
9201003	ΒΟΗΘ.ΠΡΟΣΩΠΙΚΟ/ΟΔΗΓΟΙ	0	0
9201101	ΤΜΗΜΑ ΒΟΗΘ.ΠΡΟΣ/ΚΟΥ (31.12.98)	0	0,00
ΣΥΝΟΛΑ ΛΟΓΑΡΙΑΣΜΟΥ		0	0,00
ΛΟΓΑΡΙΑΣΜΟΣ	63.97.00.07 ΑΥΤ/ΤΟ ΥΥΒ 2371 CC 4664,1		
9201000	ΓΕΝΙΚΗ ΔΙΕΥΘ/ΝΣΗ	0	0
9201003	ΒΟΗΘ.ΠΡΟΣΩΠΙΚΟ/ΟΔΗΓΟΙ	0	0
9201101	ΤΜΗΜΑ ΒΟΗΘ.ΠΡΟΣ/ΚΟΥ (31.12.98)	0	0,00
ΣΥΝΟΛΑ ΛΟΓΑΡΙΑΣΜΟΥ		0	0,00
ΛΟΓΑΡΙΑΣΜΟΣ	63.97.00.09 ΑΥΤ/ΤΟ ΥΥΧ 3181 CC 1796,1		
9201000	ΓΕΝΙΚΗ ΔΙΕΥΘ/ΝΣΗ	0	0
9201003	ΒΟΗΘ.ΠΡΟΣΩΠΙΚΟ/ΟΔΗΓΟΙ	0	0,00
ΣΥΝΟΛΑ ΛΟΓΑΡΙΑΣΜΟΥ		0	0,00
ΛΟΓΑΡΙΑΣΜΟΣ	63.97.00.10 ΑΥΤ/ΤΟ ΥΥΝ 5393 CC 770,1		
9201003	ΒΟΗΘ.ΠΡΟΣΩΠΙΚΟ/ΟΔΗΓΟΙ	0	0
9201101	ΤΜΗΜΑ ΒΟΗΘ.ΠΡΟΣ/ΚΟΥ (31.12.98)	0	0,00
ΣΥΝΟΛΑ ΛΟΓΑΡΙΑΣΜΟΥ		0	0,00
ΛΟΓΑΡΙΑΣΜΟΣ	63.97.00.11 ΑΥΤ/ΤΟ ΥΥΥ 1379 CC 1294,1		
9201000	ΓΕΝΙΚΗ ΔΙΕΥΘ/ΝΣΗ	0	0,00
ΣΥΝΟΛΑ ΛΟΓΑΡΙΑΣΜΟΥ		0	81
			81,00
ΛΟΓΑΡΙΑΣΜΟΣ	63.97.00.12 ΑΥΤ/ΤΟ ΥΖΒ 5310 CC 1124,1		
9200405	ΤΜΗΜΑ ΣΥΝΤΑΞΗΣ ΘΕΣ/ΝΙΚΗΣ	0	0,00
ΣΥΝΟΛΑ ΛΟΓΑΡΙΑΣΜΟΥ		0	0,00
ΛΟΓΑΡΙΑΣΜΟΣ	63.97.00.13 ΑΥΤ/ΤΟ ΥΧΗ 7776 CC 2793,1		
9201000	ΓΕΝΙΚΗ ΔΙΕΥΘ/ΝΣΗ	0	0,00
ΣΥΝΟΛΑ ΛΟΓΑΡΙΑΣΜΟΥ		0	420
			420,00
ΛΟΓΑΡΙΑΣΜΟΣ	63.97.00.14 ΑΥΤ/ΤΟ ΥΧΗ 9554 CC 1998,1		
9201003	ΒΟΗΘ.ΠΡΟΣΩΠΙΚΟ/ΟΔΗΓΟΙ	0	0,00
9203150	ΔΙΑΝΟΜΗ ΕΝΤΥΠΩΝ	0	0,00
ΣΥΝΟΛΑ ΛΟΓΑΡΙΑΣΜΟΥ		0	0,00
ΛΟΓΑΡΙΑΣΜΟΣ	63.97.00.15 ΑΥΤ/ΤΟ ΥΧΙ 2249 CC 899,1		
9201003	ΒΟΗΘ.ΠΡΟΣΩΠΙΚΟ/ΟΔΗΓΟΙ	0	0
9201101	ΤΜΗΜΑ ΒΟΗΘ.ΠΡΟΣ/ΚΟΥ (31.12.98)	0	0,00
ΣΥΝΟΛΑ ΛΟΓΑΡΙΑΣΜΟΥ		0	0,00
ΛΟΓΑΡΙΑΣΜΟΣ	63.97.00.16 ΑΥΤ/ΤΟ ΥΧΙ 2250 CC 899,1		
9201003	ΒΟΗΘ.ΠΡΟΣΩΠΙΚΟ/ΟΔΗΓΟΙ	0	0
9201101	ΤΜΗΜΑ ΒΟΗΘ.ΠΡΟΣ/ΚΟΥ (31.12.98)	0	0,00
9203251	ΤΜΗΜΑ ΠΩΛ.ΕΘΝ-ΕΘΝ.ΚΥΡ.31/12/00	0	0,00
ΣΥΝΟΛΑ ΛΟΓΑΡΙΑΣΜΟΥ		0	0,00
ΛΟΓΑΡΙΑΣΜΟΣ	63.97.00.17 ΑΥΤ/ΤΟ ΥΧΙ 2252 CC 899,1		
9201003	ΒΟΗΘ.ΠΡΟΣΩΠΙΚΟ/ΟΔΗΓΟΙ	0	0
9201101	ΤΜΗΜΑ ΒΟΗΘ.ΠΡΟΣ/ΚΟΥ (31.12.98)	0	0,00

		Ιουν-02		Δεκ-02	
ΣΥΝΟΛΑ ΛΟΓΑΡΙΑΣΜΟΥ		0	0,00	0	0,00
ΛΟΓΑΡΙΑΣΜΟΣ	63.97.00.18	ΑΥΤ/ΤΟ ΥΧΚ 6180 CC 4973,1			
9201000	ΓΕΝΙΚΗ ΔΙΕΥΘ/ΝΣΗ	0	0,00	420	420,00
ΣΥΝΟΛΑ ΛΟΓΑΡΙΑΣΜΟΥ		0	0,00	420	420,00
ΛΟΓΑΡΙΑΣΜΟΣ	63.97.00.19	ΑΥΤ/ΤΟ ΥΧΤ 3192 CC 3960,1			
9200500	Δ/ΝΣΗ ΙΔΑΝΙΚΟ-ΜΕΝΟΥ	0	0,00	420	420,00
ΣΥΝΟΛΑ ΛΟΓΑΡΙΑΣΜΟΥ		0	0,00	420	420,00
ΛΟΓΑΡΙΑΣΜΟΣ	63.97.00.20	ΑΥΤ/ΤΟ ΥΧΜ 8517 CC 1756,1			
9201000	ΓΕΝΙΚΗ ΔΙΕΥΘ/ΝΣΗ	0		146	
9201110	Δ/ΝΣΗ ΠΡΟΜΗΘΕΙΩΝ & LOGISTICS	0	0,00	0	146,00
9203250	Δ/ΝΣΗ ΠΩΛΗΣΕΩΝ ΕΘΝΟΥΣ-ΕΘΝ.ΚΥΡ.	0	0,00	0	0,00
ΣΥΝΟΛΑ ΛΟΓΑΡΙΑΣΜΟΥ		0	0,00	146	146,00
ΛΟΓΑΡΙΑΣΜΟΣ	63.97.00.21	ΑΥΤ/ΤΟ ΥΧΚ 7016 CC 1392,1			
9200405	ΤΜΗΜΑ ΣΥΝΤΑΞΗΣ ΘΕΣ/ΝΙΚΗΣ	0	0,00	0	0,00
9203258	ΤΜΗΜΑ ΠΩΛ.ΘΕΣ/ΚΗΣ-9203250 (02)	0	0,00	0	0,00
ΣΥΝΟΛΑ ΛΟΓΑΡΙΑΣΜΟΥ		0	0,00	0	0,00
ΛΟΓΑΡΙΑΣΜΟΣ	63.97.00.22	ΑΥΤ/ΤΟ ΥΧΡ 7727 CC 1996,1			
9200200	Δ/ΝΣΗ ΕΡΓΟΣΤΑΣΙΟΥ	0	0,00	0	0,00
9201000	ΓΕΝΙΚΗ ΔΙΕΥΘ/ΝΣΗ	0	0,00	0	0,00
ΣΥΝΟΛΑ ΛΟΓΑΡΙΑΣΜΟΥ		0	0,00	0	0,00
ΛΟΓΑΡΙΑΣΜΟΣ	63.97.00.23	ΛΕΩΦ.ΥΧΖ 7600			
9201003	ΒΟΗΘ.ΠΡΟΣΩΠΙΚΟ/ΟΔΗΓΟΙ	0	0,00	146	146,00
ΣΥΝΟΛΑ ΛΟΓΑΡΙΑΣΜΟΥ		0	0,00	146	146,00
ΛΟΓΑΡΙΑΣΜΟΣ	63.97.00.24	ΛΕΩΦ.ΥΥΤ 6500			
9201003	ΒΟΗΘ.ΠΡΟΣΩΠΙΚΟ/ΟΔΗΓΟΙ	0	0,00	146	146,00
ΣΥΝΟΛΑ ΛΟΓΑΡΙΑΣΜΟΥ		0	0,00	146	146,00
ΛΟΓΑΡΙΑΣΜΟΣ	63.97.00.25	ΑΥΤ/ΤΟ ΥΜΑ 6145 CC 1600			
9201100	ΟΙΚΟΝΟΜΙΚΗ ΔΙΕΥΘΥΝΣΗ	0	0,00	0	0,00
ΣΥΝΟΛΑ ΛΟΓΑΡΙΑΣΜΟΥ		0	0,00	0	0,00
ΛΟΓΑΡΙΑΣΜΟΣ	63.97.00.27	ΑΥΤ/ΤΟ ΥΗΝ2500 C 3960 ΙΠ			
9201101	ΟΙΚΟΝΟΜΙΚΗ ΔΙΕΥΘΥΝΣΗ	0	0,00	420	420,00
ΣΥΝΟΛΑ ΛΟΓΑΡΙΑΣΜΟΥ		0	0,00	420	420,00
ΛΟΓΑΡΙΑΣΜΟΣ	63.97.01.00	ΦΟΡΤΗΓΟ ΥΥΝ 7675 ΩΦ.ΦΟΡΤ.			
9200201	ΤΜΗΜΑ ΟΡΓΑΝΩΣΗΣ ΠΑΡΑΓΩΓΗΣ	0	0,00	0	0,00
9201000	ΓΕΝΙΚΗ ΔΙΕΥΘ/ΝΣΗ	0	0,00	0	0,00
ΣΥΝΟΛΑ ΛΟΓΑΡΙΑΣΜΟΥ		0	0,00	0	0,00
ΛΟΓΑΡΙΑΣΜΟΣ	63.97.01.01	ΦΟΡΤΗΓΟ ΧΖ 4179 ΩΦ.ΦΟΡΤ.1			
9201703	Δ/ΝΣΗ ΠΛ/ΚΗΣ-ΤΕΧΝ-ΠΑΡ & ΤΕΧΝ.ΥΠ	0		0	
9201704	ΤΕΧΝΙΚΗ ΥΠΟΣΤ.ΚΤΙΡΙΩΝ-ΟΙΚΟΔ.ΕΡ	0	0,00	73	73,00
ΣΥΝΟΛΑ ΛΟΓΑΡΙΑΣΜΟΥ		0	0,00	73	73,00
ΛΟΓΑΡΙΑΣΜΟΣ	63.97.01.02	ΦΟΡΤΗΓΟ ΥΧΡ 9360 ΩΦ.ΦΟΡΤ.			
9200201	ΤΜΗΜΑ ΟΡΓΑΝΩΣΗΣ ΠΑΡΑΓΩΓΗΣ	73	73,00	146	146,00
ΣΥΝΟΛΑ ΛΟΓΑΡΙΑΣΜΟΥ		73	73,00	146	146,00
ΛΟΓΑΡΙΑΣΜΟΣ	63.97.01.03	ΦΟΡΤΗΓΟ ΥΧΗ 4539 ΩΦ.ΦΟΡΤ.			
9200201	ΤΜΗΜΑ ΟΡΓΑΝΩΣΗΣ ΠΑΡΑΓΩΓΗΣ	0	0,00	0	0,00
9201003	ΒΟΗΘ.ΠΡΟΣΩΠΙΚΟ/ΟΔΗΓΟΙ	73	73,00	124	124,00
ΣΥΝΟΛΑ ΛΟΓΑΡΙΑΣΜΟΥ		73	73,00	124	124,00
ΛΟΓΑΡΙΑΣΜΟΣ	63.97.01.04	ΦΟΡΤΗΓΟ ΥΜΟ 2288 INCA 140			
9201003	ΒΟΗΘ.ΠΡΟΣΩΠΙΚΟ/ΟΔΗΓΟΙ	0		73	
9201703	Δ/ΝΣΗ ΠΛ/ΚΗΣ-ΤΕΧΝ-ΠΑΡ.& ΤΕΧΝ.ΥΠ	73	73,00	73	146,00

		Ιουν-02		Δεκ-02	
ΣΥΝΟΛΑ ΛΟΓΑΡΙΑΣΜΟΥ		73	73,00	146	146,00
ΛΟΓΑΡΙΑΣΜΟΣ	63.97.01.05 ΦΟΡΤΗΓΟ ΥΜΟ 2479 FIAT DUC				
9200201	ΤΜΗΜΑ ΟΡΓΑΝΩΣΗΣ ΠΑΡΑΓΩΓΗΣ	0	0,00	148	147,96
ΣΥΝΟΛΑ ΛΟΓΑΡΙΑΣΜΟΥ		0	0,00	148	147,96
ΛΟΓΑΡΙΑΣΜΟΣ	63.97.01.06 ΦΟΡΤΗΓΟ ΥΜΟ 2454 FORD MOT				
9201703	Δ/ΝΣΗ ΠΛ/ΚΗΣ-ΤΕΧΝ-ΠΑΡ.& ΤΕΧΝ.ΥΠ	0	0,00	0	0,00
ΣΥΝΟΛΑ ΛΟΓΑΡΙΑΣΜΟΥ		0	0,00	0	0,00
ΛΟΓΑΡΙΑΣΜΟΣ	63.98.00 ΧΑΡΤΟΣΗΜΟ ΜΙΣΘΩΜΑΤΩΝ				
9200202	ΤΜ.ΔΙΑΧΕΙΡΗΣΗΣ ΑΠΟΘΗΚΩΝ ΧΑΛΑΝΔ	0		0	
9200213	ΔΙΑΧΕΙΡΗΣΗ ΑΠΟΘΗΚΩΝ ΜΕΚ	113		113	
9200400	Δ/ΝΣΗ ΕΘΝΟΥΣ-ΕΘΝΟΥΣ ΚΥΡΙΑΚΗΣ	74		151	
9200405	ΤΜΗΜΑ ΣΥΝΤΑΞΗΣ ΘΕΣ/ΝΙΚΗΣ	224		448	
9200411	ΤΜΗΜΑ ΣΥΝΤΑΞΗΣ ΕΘΝΟΥΣ	51		104	
9200990	ΕΞΟΔΑ ΠΑΡΕΠ.ΥΠΗΡ.ΠΑΡΑΓ.ΔΡΑΣΤΗΡ	4.483	4.944,54	8.056	8.870,60
9201000	ΓΕΝΙΚΗ ΔΙΕΥΘ/ΝΣΗ	0		0	
9201002	ΕΞΟΔΑ ΠΑΡΕΠΟΜΕΝΩΝ ΔΡΑΣΤ/ΤΩΝ	65		65	
9201125	ΤΜ.ΔΙΑΧ.ΠΡΟΣΦΟΡΩΝ(ΕΩΣ 31/12/00	0		0	
9201703	Δ/ΝΣΗ ΠΛ/ΚΗΣ-ΤΕΧΝ-ΠΑΡ.& ΤΕΧΝ.ΥΠ	1.241		2.496	
9201704	ΤΕΧΝΙΚΗ ΥΠΟΣΤ.ΚΤΙΡΙΩΝ-ΟΙΚΟΔ.ΕΡ	0	1.305,92	0	2.560,94
9203250	Δ/ΝΣΗ ΠΩΛΗΣΕΩΝ ΕΘΝΟΥΣ-ΕΘΝ.ΚΥΡ.	0	0,00	0	0,00
ΣΥΝΟΛΑ ΛΟΓΑΡΙΑΣΜΟΥ		6.250	6.250,46	11.432	11.431,54
ΛΟΓΑΡΙΑΣΜΟΣ	63.98.01 ΤΕΛΗ ΥΔΡΕΥΣΗΣ-ΣΥΜΠΛΗΡ.ΦΟΡΟΣ 3%				
9201125	ΤΜ.ΔΙΑΧ.ΠΡΟΣΦΟΡΩΝ(ΕΩΣ 31/12/00	0	0,00	0	0,00
ΣΥΝΟΛΑ ΛΟΓΑΡΙΑΣΜΟΥ		0	0,00	0	0,00
ΛΟΓΑΡΙΑΣΜΟΣ	63.98.05 ΧΑΡΤΟΣΗΜΟ ΤΙΜ/ΓΙΩΝ(ΑΓΟΡΑΣ				
9200400	Δ/ΝΣΗ ΕΘΝΟΥΣ-ΕΘΝΟΥΣ ΚΥΡΙΑΚΗΣ	0		0	
9200401	ΑΘΛΗΤΙΚΟ ΤΜΗΜΑ	0		0	
9200402	ΤΗΛΕΟΠΤΙΚΟ-ΚΑΛΛ/ΚΟ ΤΜΗΜΑ 2002	0		0	
9200403	ΤΜΗΜΑ ΑΡΧΕΙΟΥ	0		0	
9200404	ΣΥΝΤΑΞΗ INTERNET(ΑΚΥΡ.ΓΙΑ 2002	0		0	
9200407	ΤΜΗΜΑ ΚΑΛΛΙΤΕΧΝΙΚΟ(ΑΚΥΡ.2002)	0		0	
9200411	ΤΜΗΜΑ ΣΥΝΤΑΞΗΣ ΕΘΝΟΥΣ	0		0	
9200421	ΤΜΗΜΑ ΣΥΝΤΑΞΗΣ ΕΘΝΟΥΣ ΚΥΡΙΑΚΗΣ	0		0	
9200500	Δ/ΝΣΗ ΙΔΑΝΙΚΟ-ΜΕΝΟΥ	0		0	
9200600	ΤΜΗΜΑ ΣΥΝΤΑΞΗΣ ΣΙΝΕΜΑ	0		0	
9200701	ΥΠΟΣΤΗΡΙΞΗ ΠΑΡΑΓΩΓΗΣ	0	0,00	0	0,00
9201000	ΓΕΝΙΚΗ ΔΙΕΥΘ/ΝΣΗ	0		0	
9201001	ΤΜΗΜΑ ΝΟΜΙΚΩΝ ΥΠΗΡΕΣΙΩΝ	0		0	
9201104	ΤΜΗΜΑ ΠΡΟΣΩΠΙΚΟΥ(ΕΩΣ 31.12.98)	0	0,00	0	0,00
9203250	Δ/ΝΣΗ ΠΩΛΗΣΕΩΝ ΕΘΝΟΥΣ-ΕΘΝ.ΚΥΡ.	0		0	
9203251	ΤΜΗΜΑ ΠΩΛ.ΕΘΝ-ΕΘΝ.ΚΥΡ.31/12/00	0		0	
9203259	ΠΡΟΒΟΛΗ-ΠΡΟΩΘ.ΕΝΤ.& ΕΠΙΚΝ.ΔΙΑΓ	0	0,00	0	0,00
ΣΥΝΟΛΑ ΛΟΓΑΡΙΑΣΜΟΥ		0	0,00	0	0,00
ΛΟΓΑΡΙΑΣΜΟΣ	63.98.07 ΚΡΑΤ.ΥΠΕΡ ΔΗΜΟΣ.& ΤΡΙΤΩΝ				
9201103	ΟΙΚΟΝΟΜΙΚΟΣ ΠΡΟΓΡΑΜΜΑΤΙΣΜΟΣ	627	626,88	7.217	7.217,40
ΣΥΝΟΛΑ ΛΟΓΑΡΙΑΣΜΟΥ		627	626,88	7.217	7.217,40
ΛΟΓΑΡΙΑΣΜΟΣ	63.98.08 ΦΠΑ ΕΚΠΙΠΤΟΜΕΝΟΣ ΣΤΗ ΦΟΡΟ				
9201002	ΕΞΟΔΑ ΠΑΡΕΠΟΜΕΝΩΝ ΔΡΑΣΤ/ΤΩΝ	1.057	1.056,50	1.766	1.766,30
ΣΥΝΟΛΑ ΛΟΓΑΡΙΑΣΜΟΥ		1.057	1.056,50	1.766	1.766,30
ΛΟΓΑΡΙΑΣΜΟΣ	63.98.90 ΧΑΡΤ/ΜΟ & ΟΓΑ ΑΠΟΔ.ΔΑΠΑΝΩ				
9201103	ΟΙΚΟΝΟΜΙΚΟΣ ΠΡΟΓΡΑΜΜΑΤΙΣΜΟΣ	0	0,00	0	0,00
ΣΥΝΟΛΑ ΛΟΓΑΡΙΑΣΜΟΥ		0	0,00	0	0,00
ΛΟΓΑΡΙΑΣΜΟΣ	63.98.96 ΦΟΡΟΣ 3 0/00 ΑΡΦΡ.9 Ν.257				
ΛΟΓΑΡΙΑΣΜΟΣ	63.98.98 ΦΟΡΟΣ ΣΥΓΚΕΝΤΡΩΣΗΣ ΚΕΦΑΛΑ				

			Ιουν-02	Δεκ-02
ΛΟΓΑΡΙΑΣΜΟΣ	63.98.99	ΛΟΙΠΟΙ ΦΟΡΟΙ-ΤΕΛΗ		
9200200		Δ/ΝΣΗ ΕΡΓΟΣΤΑΣΙΟΥ	0	0
9200421		ΤΜΗΜΑ ΣΥΝΤΑΞΗΣ ΕΘΝΟΥΣ ΚΥΡΙΑΚΗΣ	0	0,00
9201000		ΓΕΝΙΚΗ ΔΙΕΥΘ/ΝΣΗ	0	0
9201001		ΤΜΗΜΑ ΝΟΜΙΚΩΝ ΥΠΗΡΕΣΙΩΝ	0	92
9201100		ΟΙΚΟΝΟΜΙΚΗ ΔΙΕΥΘΥΝΣΗ	0	0,00
ΣΥΝΟΛΑ ΛΟΓΑΡΙΑΣΜΟΥ			0	0,00
ΛΟΓΑΡΙΑΣΜΟΣ	64.00.00	ΕΞΟΔΑ ΚΙΝΗΣΗΣ(ΚΑΥΣ,ΛΙΠ,ΔΙ		
9200202		ΤΜ.ΔΙΑΧΕΙΡΗΣΗΣ ΑΠΟΘΗΚΩΝ ΧΑΛΑΝΔ	0	0,00
9201100		ΟΙΚΟΝΟΜΙΚΗ ΔΙΕΥΘΥΝΣΗ	0	0,00
ΣΥΝΟΛΑ ΛΟΓΑΡΙΑΣΜΟΥ			0	0,00
ΛΟΓΑΡΙΑΣΜΟΣ	64.00.01	ΕΞΟΔΑ ΜΕΤΑΦ.ΠΡΟΣΩΠ.ΜΕ ΜΤΦ		
9200200		Δ/ΝΣΗ ΕΡΓΟΣΤΑΣΙΟΥ	0	0
9200202		ΤΜ.ΔΙΑΧΕΙΡΗΣΗΣ ΑΠΟΘΗΚΩΝ ΧΑΛΑΝΔ	705	1.416
9200213		ΔΙΑΧΕΙΡΗΣΗ ΑΠΟΘΗΚΩΝ ΜΕΚ	0	0
9200300		Δ/ΝΣΗ ΕΡΓΑΣΤ.ΓΡΑΦ.ΤΕΧΝΩΝ	0	0
9200305		ΤΜΗΜΑ ΕΠΕΞ/ΣΙΑΣ ΧΡΟΜΑΤΟΣ-ΕΙΚΩΝ	159	321
9200400		Δ/ΝΣΗ ΕΘΝΟΥΣ-ΕΘΝΟΥΣ ΚΥΡΙΑΚΗΣ	6	6
9200401		ΑΘΛΗΤΙΚΟ ΤΜΗΜΑ	0	0
9200402		ΤΗΛΕΟΠΤΙΚΟ-ΚΑΛΛ/ΚΟ ΤΜΗΜΑ 2002	687	1.287
9200405		ΤΜΗΜΑ ΣΥΝΤΑΞΗΣ ΘΕΣ/ΝΙΚΗΣ	90	220
9200407		ΤΜΗΜΑ ΚΑΛΛΙΤΕΧΝΙΚΟ(ΑΚΥΡ.2002)	0	0
9200409		ΤΜΗΜΑ ΦΩΤΟΓΡΑΦΩΝ	4.751	9.497
9200410		ΤΜΗΜΑ ΒΟΗΘ.ΠΡΟΣ.ΣΥΝΤΑΞΗΣ	703	1.859
9200411		ΤΜΗΜΑ ΣΥΝΤΑΞΗΣ ΕΘΝΟΥΣ	12.590	23.398
9200412		ΤΜΗΜΑ ΣΕΛΙΔ/ΣΗΣ ΕΘΝΟΥΣ-ΕΘΝ.ΚΥΡ	7	7
9200421		ΤΜΗΜΑ ΣΥΝΤΑΞΗΣ ΕΘΝΟΥΣ ΚΥΡΙΑΚΗΣ	2.527	4.683
9200424		ΕΞΟΔΑ ΠΑΡ.ΑΥΤΟ ΜΑΡΚΕΤ(ΑΚ.2002)	0	0
9200431		ΕΞΟΔΑ ΠΑΡ.ΕΦ.ΠΡΩΙΝΗ-ΑΚΥΡ.2002	0	0
9200432		ΤΜΗΜΑ ΠΑΡΑΓΩΓΗΣ ΕΝΘ.ΕΙΚΟΝΕΣ	0	103
9200500		Δ/ΝΣΗ ΙΔΑΝΙΚΟ-ΜΕΝΟΥ	823	1.433
9200501		ΤΜΗΜ.ΣΕΛΙΔΟΠ.ΙΔΑΝ-ΜΕΝΟΥ-ΟΔ.ΑΓ.	704	1.409
9200502		ΤΜΗΜΑ ΣΥΝΤΑΞΗΣ ΙΔΑΝΙΚΟΥ	1.013	1.762
9200503		ΤΜΗΜΑ ΣΥΝΤΑΞΗΣ ΜΕΝΟΥ	279	690
9200504		ΤΜΗΜΑ ΣΥΝΤΑΞΗΣ ΟΔΗΓΟΥ ΑΓΟΡΑΣ	0	0
9200505		ΤΜΗΜΑ ΣΥΝΤΑΞΗΣ WEDDING	117	352
9200600		ΤΜΗΜΑ ΣΥΝΤΑΞΗΣ ΣΙΝΕΜΑ	0	0
9200701		ΥΠΟΣΤΗΡΙΞΗ ΠΑΡΑΓΩΓΗΣ	8	8
9200990		ΕΞΟΔΑ ΠΑΡΕΠ.ΥΠΗΡ.ΠΑΡΑΓ.ΔΡΑΣΤΗΡ	0	25.169,33
9201000		ΓΕΝΙΚΗ ΔΙΕΥΘ/ΝΣΗ	875	1.383
9201001		ΤΜΗΜΑ ΝΟΜΙΚΩΝ ΥΠΗΡΕΣΙΩΝ	819	1.820
9201003		ΒΟΗΘ.ΠΡΟΣΩΠΙΚΟ/ΟΔΗΓΟΙ	8	25
9201004		ΤΜΗΜΑ ΠΡΟΣΩΠΙΚΟΥ (1.1.99)	734	1.438
9201100		ΟΙΚΟΝΟΜΙΚΗ ΔΙΕΥΘΥΝΣΗ	593	974
9201101		ΤΜΗΜΑ ΒΟΗΘ.ΠΡΟΣ/ΚΟΥ (31.12.98)	0	0
9201103		ΟΙΚΟΝΟΜΙΚΟΣ ΠΡΟΓΡΑΜΜΑΤΙΣΜΟΣ	1.735	2.853
9201104		ΤΜΗΜΑ ΠΡΟΣΩΠΙΚΟΥ(ΕΩΣ 31.12.98)	0	0
9201110		Δ/ΝΣΗ ΠΡΟΜΗΘΕΙΩΝ & LOGISTICS	0	3
9201120		ΤΜΗΜΑ ΜΗΧΑΝ/ΣΗΣ	0	0
9201125		ΤΜ.ΔΙΑΧ.ΠΡΟΣΦΟΡΩΝ(ΕΩΣ 31/12/00	0	0
9201700		Δ/ΝΣΗ ΠΛ/ΚΗΣ-ΤΕΧΝ-ΠΑΡ.31/12/00	0	0
9201702		ΜΗΧΑΝΟΓΡΑΦΗΣΗ (ΕΩΣ 31.12.98)	0	0
9201703		Δ/ΝΣΗ ΠΛ/ΚΗΣ-ΤΕΧΝ-ΠΑΡ.& ΤΕΧΝ.ΥΠ	1.011	1.634
9201704		ΤΕΧΝΙΚΗ ΥΠΟΣΤ.ΚΤΙΡΙΩΝ-ΟΙΚΟΔ.ΕΡ	449	6.223,87
9203150		ΔΙΑΝΟΜΗ ΕΝΤΥΠΩΝ	617	1.242
9203250		Δ/ΝΣΗ ΠΩΛΗΣΕΩΝ ΕΘΝΟΥΣ-ΕΘΝ.ΚΥΡ.	5.264	12.448
9203251		ΤΜΗΜΑ ΠΩΛ.ΕΘΝ-ΕΘΝ.ΚΥΡ.31/12/00	0	0
9203252		ΤΜΗΜΑ ΠΩΛΗΣΕΩΝ ΙΔΑΝΙΚΟ ΣΠΙΤΙ	7.601	15.441
9203253		ΤΜΗΜΑ ΠΩΛΗΣΕΩΝ ΜΕΝΟΥ	880	1.795
9203254		ΤΜΗΜΑ ΠΩΛΗΣΕΩΝ ΟΔΗΓΟΣ ΑΓΟΡΑΣ	0	1.854
9203255		ΤΜΗΜΑ ΠΩΛΗΣΕΩΝ ΣΙΝΕΜΑ	698	1.402

		Ιουν-02	Δεκ-02		
9203256	ΤΜΗΜΑ ΠΩΛΗΣΕΩΝ ΕΡΓΟΣΤΑΣΙΟΥ	532		978	
9203257	ΤΜΗΜΑ ΠΩΛΗΣΕΩΝ WEDDING	145		736	
9203258	ΤΜΗΜΑ ΠΩΛ.ΘΕΣ/ΚΗΣ-9203250 (02)	0		0	
9203259	ΠΡΟΒΟΛΗ-ΠΡΟΩΘ.ΕΝΤ. & ΕΠΙΚΗΝ.ΔΙΑΓ	0	15.737,63	388	36.282,45
ΣΥΝΟΛΑ ΛΟΓΑΡΙΑΣΜΟΥ		47.131	47.130,83	95.365	95.364,56
ΛΟΓΑΡΙΑΣΜΟΣ	64.00.02	ΕΞΟΔΑ ΜΕΤΑΦ.ΥΛΙΚ.ΑΓΘ.ΑΓ.			
9200200	Δ/ΝΣΗ ΕΡΓΟΣΤΑΣΙΟΥ	0		0	
9200202	ΤΜ.ΔΙΑΧΕΙΡΗΣΗΣ ΑΠΟΘΗΚΩΝ ΧΑΛΛΑΝΔ	0		0	
9200203	ΤΜΗΜΑ ΕΡΓΟΣΤ.ΥΝΙΣΕΤ	0		0	
9200205	ΤΜΗΜΑ ΕΡΓΟΣΤΑΣΙΟΥ ΡΟΛΥΜΑΝ	0		0	
9200405	ΤΜΗΜΑ ΣΥΝΤΑΞΗΣ ΘΕΣ/ΝΙΚΗΣ	0		0	
9200502	ΤΜΗΜΑ ΣΥΝΤΑΞΗΣ ΙΔΑΝΙΚΟΥ	0	0,00	0	0,00
9201002	ΕΞΟΔΑ ΠΑΡΕΠΟΜΕΝΩΝ ΔΡΑΣΤ/ΤΩΝ	0		0	
9201120	ΤΜΗΜΑ ΜΗΧΑΝ/ΣΗΣ	0		0	
9201703	Δ/ΝΣΗ ΠΛ/ΚΗΣ-ΤΕΧΝ-ΠΑΡ. & ΤΕΧΝ.ΥΠ	0	0,00	0	0,00
9203258	ΤΜΗΜΑ ΠΩΛ.ΘΕΣ/ΚΗΣ-9203250 (02)	0	0,00	0	0,00
ΣΥΝΟΛΑ ΛΟΓΑΡΙΑΣΜΟΥ		0	0,00	0	0,00
ΛΟΓΑΡΙΑΣΜΟΣ	64.00.03	ΕΞΟΔΑ ΜΕΤΑΦ.ΥΛ.ΑΓΘ.ΠΩΛ.Μ			
9200201	ΤΜΗΜΑ ΟΡΓΑΝΩΣΗΣ ΠΑΡΑΓΩΓΗΣ	1.952		3.060	
9200202	ΤΜ.ΔΙΑΧΕΙΡΗΣΗΣ ΑΠΟΘΗΚΩΝ ΧΑΛΛΑΝΔ	411	2.362,86	411	3.470,88
9201000	ΓΕΝΙΚΗ ΔΙΕΥΘ/ΝΣΗ	0		0	
9201002	ΕΞΟΔΑ ΠΑΡΕΠΟΜΕΝΩΝ ΔΡΑΣΤ/ΤΩΝ	0		0	
9201125	ΤΜ.ΔΙΑΧ.ΠΡΟΣΦΟΡΩΝ(ΕΩΣ 31/12/00	0	0,00	0	0,00
9203150	ΔΙΑΝΟΜΗ ΕΝΤΥΠΩΝ	58.731		150.651	
9203259	ΠΡΟΒΟΛΗ-ΠΡΟΩΘ.ΕΝΤ. & ΕΠΙΚΗΝ.ΔΙΑΓ	0	58.730,85	153	150.803,57
ΣΥΝΟΛΑ ΛΟΓΑΡΙΑΣΜΟΥ		61.094	61.093,71	154.274	154.274,45
ΛΟΓΑΡΙΑΣΜΟΣ	64.00.04	ΕΞΟΔΑ ΔΙΑΚ.(ΕΞΩΤ)ΥΛ.ΑΓΘ.			
9200201	ΤΜΗΜΑ ΟΡΓΑΝΩΣΗΣ ΠΑΡΑΓΩΓΗΣ	30.171		79.575	
9200202	ΤΜ.ΔΙΑΧΕΙΡΗΣΗΣ ΑΠΟΘΗΚΩΝ ΧΑΛΛΑΝΔ	2.693	32.864,00	4.714	84.289,00
9201002	ΕΞΟΔΑ ΠΑΡΕΠΟΜΕΝΩΝ ΔΡΑΣΤ/ΤΩΝ	0		0	
9201125	ΤΜ.ΔΙΑΧ.ΠΡΟΣΦΟΡΩΝ(ΕΩΣ 31/12/00	0	0,00	0	0,00
9203259	ΠΡΟΒΟΛΗ-ΠΡΟΩΘ.ΕΝΤ. & ΕΠΙΚΗΝ.ΔΙΑΓ	0	0,00	106	106,00
ΣΥΝΟΛΑ ΛΟΓΑΡΙΑΣΜΟΥ		32.864	32.864,00	84.395	84.395,00
ΛΟΓΑΡΙΑΣΜΟΣ	64.00.99	ΔΙΑΦΟΡΑ ΕΞΟΔΑ ΜΕΤΑΦΟΡΩΝ			
9200200	Δ/ΝΣΗ ΕΡΓΟΣΤΑΣΙΟΥ	0		0	
9200201	ΤΜΗΜΑ ΟΡΓΑΝΩΣΗΣ ΠΑΡΑΓΩΓΗΣ	0		0	
9200202	ΤΜ.ΔΙΑΧΕΙΡΗΣΗΣ ΑΠΟΘΗΚΩΝ ΧΑΛΛΑΝΔ	903		903	
9200203	ΤΜΗΜΑ ΕΡΓΟΣΤ.ΥΝΙΣΕΤ	322		322	
9200204	ΤΜΗΜΑ ΕΡΓΟΣΤΑΣΙΟΥ ΛΙΘΟΜΑΝ	0		0	
9200205	ΤΜΗΜΑ ΕΡΓΟΣΤΑΣΙΟΥ ΡΟΛΥΜΑΝ	95		95	
9200213	ΔΙΑΧΕΙΡΗΣΗ ΑΠΟΘΗΚΩΝ ΜΕΚ	0		0	
9200300	Δ/ΝΣΗ ΕΡΓΑΣΤ.ΓΡΑΦ.ΤΕΧΝΩΝ	0		0	
9200405	ΤΜΗΜΑ ΣΥΝΤΑΞΗΣ ΘΕΣ/ΝΙΚΗΣ	0		0	
9200421	ΤΜΗΜΑ ΣΥΝΤΑΞΗΣ ΕΘΝΟΥΣ ΚΥΡΙΑΚΗΣ	0		0	
9200426	ΕΞΟΔΑ ΠΑΡΑΓ.ΚΥΝΗΓΙ-9200800.4	0		0	
9200502	ΤΜΗΜΑ ΣΥΝΤΑΞΗΣ ΙΔΑΝΙΚΟΥ	0		0	
9200600	ΤΜΗΜΑ ΣΥΝΤΑΞΗΣ ΣΙΝΕΜΑ	0	1.319,62	0	1.319,62
9201000	ΓΕΝΙΚΗ ΔΙΕΥΘ/ΝΣΗ	0		0	
9201001	ΤΜΗΜΑ ΝΟΜΙΚΩΝ ΥΠΗΡΕΣΙΩΝ	6		6	
9201002	ΕΞΟΔΑ ΠΑΡΕΠΟΜΕΝΩΝ ΔΡΑΣΤ/ΤΩΝ	0		0	
9201103	ΟΙΚΟΝΟΜΙΚΟΣ ΠΡΟΓΡΑΜΜΑΤΙΣΜΟΣ	0		0	
9201110	Δ/ΝΣΗ ΠΡΟΜΗΘΕΙΩΝ & LOGISTICS	15		15	
9201125	ΤΜ.ΔΙΑΧ.ΠΡΟΣΦΟΡΩΝ(ΕΩΣ 31/12/00	0		0	
9201703	Δ/ΝΣΗ ΠΛ/ΚΗΣ-ΤΕΧΝ-ΠΑΡ. & ΤΕΧΝ.ΥΠ	0	21,44	0	21,44
9203251	ΤΜΗΜΑ ΠΩΛ.ΕΘΝ-ΕΘΝ.ΚΥΡ.31/12/00	0		0	
9203252	ΤΜΗΜΑ ΠΩΛΗΣΕΩΝ ΙΔΑΝΙΚΟ ΣΠΙΤΙ	80		80	
9203258	ΤΜΗΜΑ ΠΩΛ.ΘΕΣ/ΚΗΣ-9203250 (02)	0		23	
9203259	ΠΡΟΒΟΛΗ-ΠΡΟΩΘ.ΕΝΤ. & ΕΠΙΚΗΝ.ΔΙΑΓ	0	80,00	0	102,54
ΣΥΝΟΛΑ ΛΟΓΑΡΙΑΣΜΟΥ		1.421	1.421,06	1.444	1.443,60

ΛΟΓΑΡΙΑΣΜΟΣ	64.01.00	ΕΞΟΔΑ ΤΑΞΕΙΔΙΩΝ ΕΞΩΤΕΡΙΚΟ	Ιουν-02	Δεκ-02
9200200		Δ/ΝΣΗ ΕΡΓΟΣΤΑΣΙΟΥ	0	0
9200201		ΤΜΗΜΑ ΟΡΓΑΝΩΣΗΣ ΠΑΡΑΓΩΓΗΣ	0	0
9200300		Δ/ΝΣΗ ΕΡΓΑΣΤ.ΓΡΑΦ.ΤΕΧΝΩΝ	0	0
9200308		ΤΜΗΜΑ ΜΟΝΤΑΖ	0	0
9200400		Δ/ΝΣΗ ΕΘΝΟΥΣ-ΕΘΝΟΥΣ ΚΥΡΙΑΚΗΣ	250	734
9200401		ΑΘΛΗΤΙΚΟ ΤΜΗΜΑ	2.216	4.366
9200402		ΤΗΛΕΟΠΤΙΚΟ-ΚΑΛΛ/ΚΟ ΤΜΗΜΑ 2002	0	851
9200405		ΤΜΗΜΑ ΣΥΝΤΑΞΗΣ ΘΕΣ/ΝΙΚΗΣ	678	1.302
9200407		ΤΜΗΜΑ ΚΑΛΛΙΤΕΧΝΙΚΟ(ΑΚΥΡ.2002)	0	0
9200409		ΤΜΗΜΑ ΦΩΤΟΓΡΑΦΩΝ	27	144
9200411		ΤΜΗΜΑ ΣΥΝΤΑΞΗΣ ΕΘΝΟΥΣ	769	4.807
9200412		ΤΜΗΜΑ ΣΕΛΙΔ/ΣΗΣ ΕΘΝΟΥΣ-ΕΘΝ.ΚΥΡ	0	0
9200421		ΤΜΗΜΑ ΣΥΝΤΑΞΗΣ ΕΘΝΟΥΣ ΚΥΡΙΑΚΗΣ	2.246	4.466
9200424		ΕΞΟΔΑ ΠΑΡ.ΑΥΤΟ ΜΑΡΚΕΤ(ΑΚ.2002)	0	0
9200426		ΕΞΟΔΑ ΠΑΡΑΓ.ΚΥΝΗΓΙ-9200800.4	0	0
9200432		ΤΜΗΜΑ ΠΑΡΑΓΩΓΗΣ ΕΝΘ.ΕΙΚΟΝΕΣ	2.503	5.401
9200500		Δ/ΝΣΗ ΙΔΑΝΙΚΟ-ΜΕΝΟΥ	1.924	3.188
9200502		ΤΜΗΜΑ ΣΥΝΤΑΞΗΣ ΙΔΑΝΙΚΟΥ	3.287	8.007
9200503		ΤΜΗΜΑ ΣΥΝΤΑΞΗΣ ΜΕΝΟΥ	1.155	1.704
9200505		ΤΜΗΜΑ ΣΥΝΤΑΞΗΣ WEDDING	0	1.720
9200600		ΤΜΗΜΑ ΣΥΝΤΑΞΗΣ ΣΙΝΕΜΑ	0	400
9200701		ΥΠΟΣΤΗΡΙΞΗ ΠΑΡΑΓΩΓΗΣ	353	705
9200800		ΕΞΟΔΑ ΠΑΡΑΓ.ΕΚΔΟΣΕΩΝ ΚΥΝΟΛΟΓΙΑ	138	138
92008004		ΕΞΟΔΑ ΠΑΡΑΓ.ΚΥΝΗΓΙ	541	2.704
9200900		Δ/ΝΣΗ ΣΥΝΤ.ΑΘΛ.ΕΦΗΜ.-ΑΚΥΡΟ	68	68
9201000		ΓΕΝΙΚΗ ΔΙΕΥΘ/ΝΣΗ	1.107	1.782
9201001		ΤΜΗΜΑ ΝΟΜΙΚΩΝ ΥΠΗΡΕΣΙΩΝ	1.466	3.828
9201002		ΕΞΟΔΑ ΠΑΡΕΠΟΜΕΝΩΝ ΔΡΑΣΤ/ΤΩΝ	0	0
9201100		ΟΙΚΟΝΟΜΙΚΗ ΔΙΕΥΘΥΝΣΗ	252	277
9201101		ΤΜΗΜΑ ΒΟΗΘ.ΠΡΟΣ/ΚΟΥ (31.12.98)	0	0
9201105		ΤΜΗΜ.ΚΟΣΤΟΛΟΓΗΣΗΣ &ΠΡΟΥΠΟΛ/ΜΟΥ	438	438
9201110		Δ/ΝΣΗ ΠΡΟΜΗΘΕΙΩΝ & LOGISTICS	0	0
9201120		ΤΜΗΜΑ ΜΗΧΑΝ/ΣΗΣ	289	289
9201700		Δ/ΝΣΗ Π/ΛΚΗΣ-ΤΕΧΝ-ΠΑΡ.31/12/00	0	0
9201703		Δ/ΝΣΗ Π/ΛΚΗΣ-ΤΕΧΝ-ΠΑΡ.& ΤΕΧΝ.ΥΠ	568	568
9203150		ΔΙΑΝΟΜΗ ΕΝΤΥΠΩΝ	322	322
9203250		Δ/ΝΣΗ ΠΩΛΗΣΕΩΝ ΕΘΝΟΥΣ-ΕΘΝ.ΚΥΡ.	564	5.193
9203251		ΤΜΗΜΑ ΠΩΛ.ΕΘΝ-ΕΘΝ.ΚΥΡ.31/12/00	0	0
9203252		ΤΜΗΜΑ ΠΩΛΗΣΕΩΝ ΙΔΑΝΙΚΟ ΣΠΙΤΙ	1.144	1.739
9203253		ΤΜΗΜΑ ΠΩΛΗΣΕΩΝ ΜΕΝΟΥ	29	519
9203255		ΤΜΗΜΑ ΠΩΛΗΣΕΩΝ ΣΙΝΕΜΑ	0	523
9203256		ΤΜΗΜΑ ΠΩΛΗΣΕΩΝ ΕΡΓΟΣΤΑΣΙΟΥ	0	0
9203257		ΤΜΗΜΑ ΠΩΛΗΣΕΩΝ WEDDING	0	464
9203258		ΤΜΗΜΑ ΠΩΛ.ΘΕΣ/ΚΗΣ-9203250 (02)	0	0
9203259		ΠΡΟΒΟΛΗ-ΠΡΟΩΘ.ΕΝΤ.& ΕΠΙΚΝ.ΔΙΑΓ	0	0
92032704		ΕΞΟΔΑ ΠΩΛΗΣΕΩΝ ΚΥΝΗΓΙ	2.059,26	390
ΣΥΝΟΛΑ ΛΟΓΑΡΙΑΣΜΟΥ			22.332	22.332,17
				57.036
				57.035,93
ΛΟΓΑΡΙΑΣΜΟΣ	64.01.01	ΕΞΟΔΑ ΤΑΞΕΙΔΙΩΝ ΕΞΩΤΕΡΙΚΟ		
9200200		Δ/ΝΣΗ ΕΡΓΟΣΤΑΣΙΟΥ	0	2.150
9200205		ΤΜΗΜΑ ΕΡΓΟΣΤΑΣΙΟΥ POLYMAN	0	0
9200300		Δ/ΝΣΗ ΕΡΓΑΣΤ.ΓΡΑΦ.ΤΕΧΝΩΝ	0	0
9200400		Δ/ΝΣΗ ΕΘΝΟΥΣ-ΕΘΝΟΥΣ ΚΥΡΙΑΚΗΣ	0	0
9200401		ΑΘΛΗΤΙΚΟ ΤΜΗΜΑ	8.953	19.349
9200402		ΤΗΛΕΟΠΤΙΚΟ-ΚΑΛΛ/ΚΟ ΤΜΗΜΑ 2002	2.908	3.243
9200405		ΤΜΗΜΑ ΣΥΝΤΑΞΗΣ ΘΕΣ/ΝΙΚΗΣ	0	0
9200407		ΤΜΗΜΑ ΚΑΛΛΙΤΕΧΝΙΚΟ(ΑΚΥΡ.2002)	0	0
9200409		ΤΜΗΜΑ ΦΩΤΟΓΡΑΦΩΝ	0	0
9200411		ΤΜΗΜΑ ΣΥΝΤΑΞΗΣ ΕΘΝΟΥΣ	6.493	12.458
9200421		ΤΜΗΜΑ ΣΥΝΤΑΞΗΣ ΕΘΝΟΥΣ ΚΥΡΙΑΚΗΣ	5.198	9.380
9200424		ΕΞΟΔΑ ΠΑΡ.ΑΥΤΟ ΜΑΡΚΕΤ(ΑΚ.2002)	0	0
9200425		ΕΞΟΔΑ ΠΑΡΑΓ.ΕΡΓΑΣΙΑ-ΕΙΔ.ΕΚΔΟΣ.	0	0
9200426		ΕΞΟΔΑ ΠΑΡΑΓ.ΚΥΝΗΓΙ-9200800.4	0	0

			Ιουν-02	Δεκ-02	
9200431		ΕΞΟΔΑ ΠΑΡ.ΕΦ.ΠΡΩΙΝΗ-ΑΚΥΡ.2002	0	0	
9200432		ΤΜΗΜΑ ΠΑΡΑΓΩΓΗΣ ΕΝΘ.ΕΙΚΟΝΕΣ	3.281	6.338	
9200500		Δ/ΝΣΗ ΙΔΑΝΙΚΟ-ΜΕΝΟΥ	1.012	2.331	
9200502		ΤΜΗΜΑ ΣΥΝΤΑΞΗΣ ΙΔΑΝΙΚΟΥ	942	989	
9200600		ΤΜΗΜΑ ΣΥΝΤΑΞΗΣ ΣΙΝΕΜΑ	5.797	6.197	
9200701		ΥΠΟΣΤΗΡΙΞΗ ΠΑΡΑΓΩΓΗΣ	0	0	
92008004		ΕΞΟΔΑ ΠΑΡΑΓ.ΚΥΝΗΓΙ	0	1.123	
9200901		ΣΥΝΤΑΞΗ ΑΘΛΙΚΗΣ ΕΦΗΜ.-ΑΚΥΡΟ	972	972	64.528,80
9201000		ΓΕΝΙΚΗ ΔΙΕΥΘ/ΝΣΗ	1.573	1.573	
9201001		ΤΜΗΜΑ ΝΟΜΙΚΩΝ ΥΠΗΡΕΣΙΩΝ	0	0	
9201100		ΟΙΚΟΝΟΜΙΚΗ ΔΙΕΥΘΥΝΣΗ	0	0	
9201103		ΟΙΚΟΝΟΜΙΚΟΣ ΠΡΟΓΡΑΜΜΑΤΙΣΜΟΣ	0	0	
9201110		Δ/ΝΣΗ ΠΡΟΜΗΘΕΙΩΝ & LOGISTICS	0	0	
9201700		Δ/ΝΣΗ ΠΛ/ΚΗΣ-ΤΕΧΝ-ΠΑΡ.31/12/00	0	0	
9201703		Δ/ΝΣΗ ΠΛ/ΚΗΣ-ΤΕΧΝ-ΠΑΡ.& ΤΕΧΝ.ΥΠ	3.741	5.931	7.504,18
9203251		ΤΜΗΜΑ ΠΩΛ.ΕΘΝ-ΕΘΝ.ΚΥΡ.31/12/00	0	0	
9203252		ΤΜΗΜΑ ΠΩΛΗΣΕΩΝ ΙΔΑΝΙΚΟ ΣΠΙΤΙ	281	522	
9203256		ΤΜΗΜΑ ΠΩΛΗΣΕΩΝ ΕΡΓΟΣΤΑΣΙΟΥ	0	0	
9203259		ΠΡΟΒΟΛΗ-ΠΡΟΩΘ.ΕΝΤ. & ΕΠΙΚΝ.ΔΙΑΓ	0	522,08	
ΣΥΝΟΛΑ ΛΟΓΑΡΙΑΣΜΟΥ			41.152	41.152,40	72.555 72.555,06
ΛΟΓΑΡΙΑΣΜΟΣ	64.02.00	ΔΙΑΦΗΜΙΣΕΙΣ ΑΠΟ ΤΟΝ ΤΥΠΟ			
9200990		ΕΞΟΔΑ ΠΑΡΕΠ.ΥΠΗΡ.ΠΑΡΑΓ.ΔΡΑΣΤΗΡ	9.415	9.414,91	12.544 12.544,27
9201002		ΕΞΟΔΑ ΠΑΡΕΠΟΜΕΝΩΝ ΔΡΑΣΤ/ΤΩΝ	0	0,00	0 0,00
9203250		Δ/ΝΣΗ ΠΩΛΗΣΕΩΝ ΕΘΝΟΥΣ-ΕΘΝ.ΚΥΡ.	0	113	
9203259		ΠΡΟΒΟΛΗ-ΠΡΟΩΘ.ΕΝΤ. & ΕΠΙΚΝ.ΔΙΑΓ	6.300	15.165	
9203261		ΠΡΟΩΘΗΤΙΚΕΣ ΕΝΕΡΓΕΙΕΣ (12/00)	0	6.300,37	0 15.277,95
ΣΥΝΟΛΑ ΛΟΓΑΡΙΑΣΜΟΥ			15.715	15.715,28	27.822 27.822,22
ΛΟΓΑΡΙΑΣΜΟΣ	64.02.01	ΔΙΑΦΗΜΙΣΕΙΣ ΑΠΟ ΤΟ ΡΑΔΙΟΦ			
9200990		ΕΞΟΔΑ ΠΑΡΕΠ.ΥΠΗΡ.ΠΑΡΑΓ.ΔΡΑΣΤΗΡ	7.836	7.836,33	8.873 8.873,02
9201002		ΕΞΟΔΑ ΠΑΡΕΠΟΜΕΝΩΝ ΔΡΑΣΤ/ΤΩΝ	0	0,00	0 0,00
9203259		ΠΡΟΒΟΛΗ-ΠΡΟΩΘ.ΕΝΤ. & ΕΠΙΚΝ.ΔΙΑΓ	85.846	116.654	
9203261		ΠΡΟΩΘΗΤΙΚΕΣ ΕΝΕΡΓΕΙΕΣ (12/00)	0	85.846,33	0 116.653,73
ΣΥΝΟΛΑ ΛΟΓΑΡΙΑΣΜΟΥ			93.683	93.682,66	125.527 125.526,75
ΛΟΓΑΡΙΑΣΜΟΣ	64.02.03	ΔΙΑΦΗΜΙΣΗ ΣΤΗΝ ΤΗΛΕΟΡΑΣΗ			
9200990		ΕΞΟΔΑ ΠΑΡΕΠ.ΥΠΗΡ.ΠΑΡΑΓ.ΔΡΑΣΤΗΡ	41.540	41.539,51	42.867 42.867,32
9201002		ΕΞΟΔΑ ΠΑΡΕΠΟΜΕΝΩΝ ΔΡΑΣΤ/ΤΩΝ	0	0,00	0 0,00
9203259		ΠΡΟΒΟΛΗ-ΠΡΟΩΘ.ΕΝΤ. & ΕΠΙΚΝ.ΔΙΑΓ	774.790	1.759.944	
9203261		ΠΡΟΩΘΗΤΙΚΕΣ ΕΝΕΡΓΕΙΕΣ (12/00)	0	774.790,09	0 1.759.943,55
ΣΥΝΟΛΑ ΛΟΓΑΡΙΑΣΜΟΥ			816.330	816.329,60	1.802.811 1.802.810,87
ΛΟΓΑΡΙΑΣΜΟΣ	64.02.05	ΕΞΟΔΑ ΣΥΝΕΔΡ.-ΔΕΞΙΩΣ.& ΑΛ			
9200200		Δ/ΝΣΗ ΕΡΓΟΣΤΑΣΙΟΥ	0	0	
9200400		Δ/ΝΣΗ ΕΘΝΟΥΣ-ΕΘΝΟΥΣ ΚΥΡΙΑΚΗΣ	111	111	
9200402		ΤΗΛΕΟΠΤΙΚΟ-ΚΑΛΛ/ΚΟ ΤΜΗΜΑ 2002	44	24.084	
92004021		ΕΘΝΟΣ TV	0	5.000	
9200421		ΤΜΗΜΑ ΣΥΝΤΑΞΗΣ ΕΘΝΟΥΣ ΚΥΡΙΑΚΗΣ	0	0	
9200427		ΟΔΗΓΟΣ ΓΙΑ ΤΗΝ ΠΟΛΗ(ΑΚΥΡ.2002)	0	0	
9200500		Δ/ΝΣΗ ΙΔΑΝΙΚΟ-ΜΕΝΟΥ	0	155,00	0 29.195,23
9201000		ΓΕΝΙΚΗ ΔΙΕΥΘ/ΝΣΗ	16.141	16.141	
9201004		ΤΜΗΜΑ ΠΡΟΣΩΠΙΚΟΥ (1.1.99)	390	390	
9201100		ΟΙΚΟΝΟΜΙΚΗ ΔΙΕΥΘΥΝΣΗ	0	16.530,80	0 16.530,80
9203250		Δ/ΝΣΗ ΠΩΛΗΣΕΩΝ ΕΘΝΟΥΣ-ΕΘΝ.ΚΥΡ.	0	6.233	
9203251		ΤΜΗΜΑ ΠΩΛ.ΕΘΝ-ΕΘΝ.ΚΥΡ.31/12/00	0	0	
9203259		ΠΡΟΒΟΛΗ-ΠΡΟΩΘ.ΕΝΤ. & ΕΠΙΚΝ.ΔΙΑΓ	0	3.536	
9203261		ΠΡΟΩΘΗΤΙΚΕΣ ΕΝΕΡΓΕΙΕΣ (12/00)	0	0,00	0 9.768,91
ΣΥΝΟΛΑ ΛΟΓΑΡΙΑΣΜΟΥ			16.686	16.685,80	55.495 55.494,94
ΛΟΓΑΡΙΑΣΜΟΣ	64.02.06	ΕΞΟΔΑ ΥΠΟΔΟΧΗΣ & ΦΙΛΟΞΕΝΙ			
9200200		Δ/ΝΣΗ ΕΡΓΟΣΤΑΣΙΟΥ	0	0	
9200201		ΤΜΗΜΑ ΟΡΓΑΝΩΣΗΣ ΠΑΡΑΓΩΓΗΣ	0	0	
9200203		ΤΜΗΜΑ ΕΡΓΟΣΤ. UNISSET	0	0	

			Ιουν-02	Δεκ-02	
9200204		ΤΜΗΜΑ ΕΡΓΟΣΤΑΣΙΟΥ ΛΙΘΟΜΑΝ	0	0	
9200205		ΤΜΗΜΑ ΕΡΓΟΣΤΑΣΙΟΥ ΡΟΛΥΜΑΝ	0	0	
9200300		ΔΝΣΗ ΕΡΓΑΣΤ.ΓΡΑΦ.ΤΕΧΝΩΝ	39	54	
9200309		ΔΗΜΙΟΥΡΓΙΚΟ ΤΜΗΜΑ (ΑΤΕΛΙΕ)	1	1	
9200400		Δ/ΝΣΗ ΕΘΝΟΥΣ-ΕΘΝΟΥΣ ΚΥΡΙΑΚΗΣ	284	452	
9200401		ΑΘΛΗΤΙΚΟ ΤΜΗΜΑ	138	138	
9200402		ΤΗΛΕΟΠΤΙΚΟ-ΚΑΛΛ/ΚΟ ΤΜΗΜΑ 2002	35	69	
9200405		ΤΜΗΜΑ ΣΥΝΤΑΞΗΣ ΘΕΣ/ΝΙΚΗΣ	3	3	
9200407		ΤΜΗΜΑ ΚΑΛΛΙΤΕΧΝΙΚΟ(ΑΚΥΡ.2002)	0	0	
9200411		ΤΜΗΜΑ ΣΥΝΤΑΞΗΣ ΕΘΝΟΥΣ	18	211	
9200421		ΤΜΗΜΑ ΣΥΝΤΑΞΗΣ ΕΘΝΟΥΣ ΚΥΡΙΑΚΗΣ	2.135	3.967	
9200426		ΕΞΟΔΑ ΠΑΡΑΓ.ΚΥΝΗΓΙ-9200800.4	0	0	
9200432		ΤΜΗΜΑ ΠΑΡΑΓΩΓΗΣ ΕΝΘ.ΕΙΚΟΝΕΣ	62	153	
9200435		ΕΞΟΔΑ ΠΑΡΑΓ.ΕΝΘ."ΘΕΛΩ" ΠΕΜΠΤΗΣ	0	560	
9200500		Δ/ΝΣΗ ΙΔΑΝΙΚΟ-ΜΕΝΟΥ	802	965	
9200505		ΤΜΗΜΑ ΣΥΝΤΑΞΗΣ WEDDING	39	39	
9200600		ΤΜΗΜΑ ΣΥΝΤΑΞΗΣ ΣΙΝΕΜΑ	3	5	
9200701		ΥΠΟΣΤΗΡΙΞΗ ΠΑΡΑΓΩΓΗΣ	7	11	
9200800		ΕΞΟΔΑ ΠΑΡΑΓ.ΕΚΔΟΣΕΩΝ ΚΥΝΟΛΟΓΙΑ	204	206	
92008004		ΕΞΟΔΑ ΠΑΡΑΓ.ΚΥΝΗΓΙ	451	451	7.285,87
9201000		ΓΕΝΙΚΗ ΔΙΕΥΘ/ΝΣΗ	3.238	4.315	
9201001		ΤΜΗΜΑ ΝΟΜΙΚΩΝ ΥΠΗΡΕΣΙΩΝ	777	777	
9201002		ΕΞΟΔΑ ΠΑΡΕΠΟΜΕΝΩΝ ΔΡΑΣΤ/ΤΩΝ	0	0	
9201004		ΤΜΗΜΑ ΠΡΟΣΩΠΙΚΟΥ (1.1.99)	55	66	
9201100		ΟΙΚΟΝΟΜΙΚΗ ΔΙΕΥΘΥΝΣΗ	75	89	
9201101		ΤΜΗΜΑ ΒΟΗΘ.ΠΡΟΣΚΟΥ (31.12.98)	0	0	
9201102		ΤΜΗΜΑ ΛΟΓΙΣΤΗΡΙΟΥ	0	0	
9201103		ΟΙΚΟΝΟΜΙΚΟΣ ΠΡΟΓΡΑΜΜΑΤΙΣΜΟΣ	3	3	
9201104		ΤΜΗΜΑ ΠΡΟΣΩΠΙΚΟΥ(ΕΩΣ 31.12.98)	0	0	
9201105		ΤΜΗΜ.ΚΟΣΤΟΛΟΓΗΣΗΣ & ΠΡΟΫΠΟΛ/ΜΟΥ	32	32	
9201110		Δ/ΝΣΗ ΠΡΟΜΗΘΕΙΩΝ & LOGISTICS	59	80	
9201120		ΤΜΗΜΑ ΜΗΧΑΝ/ΣΗΣ	16	41	
9201125		ΤΜ.ΔΙΑΧ.ΠΡΟΣΦΟΡΩΝ(ΕΩΣ 31/12/00	0	0	
9201700		ΔΝΣΗ ΠΛ/ΚΗΣ-ΤΕΧΝ-ΠΑΡ.31/12/00	0	0	
9201702		ΜΗΧΑΝΟΓΡΑΦΗΣΗ (ΕΩΣ 31.12.98)	0	0	
9201703		ΔΝΣΗ ΠΛ/ΚΗΣ-ΤΕΧΝ-ΠΑΡ.& ΤΕΧΝ.ΥΠ	184	208	5.611,41
9203250		Δ/ΝΣΗ ΠΩΛΗΣΕΩΝ ΕΘΝΟΥΣ-ΕΘΝ.ΚΥΡ.	1.030	1.550	
9203251		ΤΜΗΜΑ ΠΩΛ.ΕΘΝ-ΕΘΝ.ΚΥΡ.31/12/00	0	0	
9203252		ΤΜΗΜΑ ΠΩΛΗΣΕΩΝ ΙΔΑΝΙΚΟ ΣΠΙΤΙ	272	310	
9203254		ΤΜΗΜΑ ΠΩΛΗΣΕΩΝ ΟΔΗΓΟΣ ΑΓΟΡΑΣ	0	0	
9203256		ΤΜΗΜΑ ΠΩΛΗΣΕΩΝ ΕΡΓΟΣΤΑΣΙΟΥ	43	46	
9203258		ΤΜΗΜΑ ΠΩΛ.ΘΕΣ/ΚΗΣ-9203250 (02)	0	0	
9203259		ΠΡΟΒΟΛΗ-ΠΡΟΩΘ.ΕΝΤ.& ΕΠΙΚΝ.ΔΙΑΓ	142	394	2.300,19
ΣΥΝΟΛΑ ΛΟΓΑΡΙΑΣΜΟΥ			10.149	10.148,55	15.197
					15.197,47
ΛΟΓΑΡΙΑΣΜΟΣ	64.02.07	ΕΞΟΔΑ ΔΙΑΦΗΜΙΣΗΣ ΔΙΑ ΛΟΙΠ			
9200426		ΕΞΟΔΑ ΠΑΡΑΓ.ΚΥΝΗΓΙ-9200800.4	0	0	
9200800		ΕΞΟΔΑ ΠΑΡΑΓ.ΕΚΔΟΣΕΩΝ ΚΥΝΟΛΟΓΙΑ	0	0,00	0,00
9201000		ΓΕΝΙΚΗ ΔΙΕΥΘ/ΝΣΗ	0	0	
9201100		ΟΙΚΟΝΟΜΙΚΗ ΔΙΕΥΘΥΝΣΗ	0	0,00	0,00
9203250		Δ/ΝΣΗ ΠΩΛΗΣΕΩΝ ΕΘΝΟΥΣ-ΕΘΝ.ΚΥΡ.	0	0	
9203257		ΤΜΗΜΑ ΠΩΛΗΣΕΩΝ WEDDING	889	4.954	
9203259		ΠΡΟΒΟΛΗ-ΠΡΟΩΘ.ΕΝΤ.& ΕΠΙΚΝ.ΔΙΑΓ	60	14.333	
9203261		ΠΡΟΩΘΗΤΙΚΕΣ ΕΝΕΡΓΕΙΕΣ (12/00)	0	0	
92032704		ΕΞΟΔΑ ΠΩΛΗΣΕΩΝ ΚΥΝΗΓΙ	616	1.564,56	871
ΣΥΝΟΛΑ ΛΟΓΑΡΙΑΣΜΟΥ			1.565	1.564,56	20.158
					20.158,28
ΛΟΓΑΡΙΑΣΜΟΣ	64.02.08	ΕΞΟΔΑ ΔΗΜΙΟΥΡΓΙΚΟΥ ΔΙΑΦ.Τ			
9200431		ΕΞΟΔΑ ΠΑΡ.ΕΦ.ΠΡΩΙΝΗ-ΑΚΥΡ.2002	0	0	
9200500		Δ/ΝΣΗ ΙΔΑΝΙΚΟ-ΜΕΝΟΥ	0	0	
9200990		ΕΞΟΔΑ ΠΑΡΕΠ.ΥΠΗΡ.ΠΑΡΑΓ.ΔΡΑΣΤΗΡ	66.000	66.000,00	66.000
9201002		ΕΞΟΔΑ ΠΑΡΕΠΟΜΕΝΩΝ ΔΡΑΣΤ/ΤΩΝ	0	0,00	0,00
9203259		ΠΡΟΒΟΛΗ-ΠΡΟΩΘ.ΕΝΤ.& ΕΠΙΚΝ.ΔΙΑΓ	203.139	356.423	
9203261		ΠΡΟΩΘΗΤΙΚΕΣ ΕΝΕΡΓΕΙΕΣ (12/00)	0	203.138,65	0
					356.423,24

		Ιουν-02		Δεκ-02		
ΣΥΝΟΛΑ ΛΟΓΑΡΙΑΣΜΟΥ			269.139	269.138,65	422.423	422.423,24
ΛΟΓΑΡΙΑΣΜΟΣ	64.02.09	ΔΩΡΑ ΜΙΚΡΗΣ ΑΞΙΑΣ (ΕΩΣ 10				
9200600		ΤΜΗΜΑ ΣΥΝΤΑΞΗΣ ΣΙΝΕΜΑ	0	0,00	0	0,00
9203250		Δ/ΝΣΗ ΠΩΛΗΣΕΩΝ ΕΘΝΟΥΣ-ΕΘΝ.ΚΥΡ.	0		0	
9203251		ΤΜΗΜΑ ΠΩΛ.ΕΘΝ-ΕΘΝ.ΚΥΡ.31/12/00	0		0	
9203259		ΠΡΟΒΟΛΗ-ΠΡΟΩΘ.ΕΝΤ.& ΕΠΙΚΝ.ΔΙΑΓ	8		964	
9203261		ΠΡΟΩΘΗΤΙΚΕΣ ΕΝΕΡΓΕΙΕΣ (12/00)	0	8,20	0	964,45
ΣΥΝΟΛΑ ΛΟΓΑΡΙΑΣΜΟΥ			8	8,20	964	964,45
ΛΟΓΑΡΙΑΣΜΟΣ	64.02.98	ΔΙΑΦΟΡΑ ΕΞΟΔΑ ΠΡΟΒΟΛΗΣ				
9200200		Δ/ΝΣΗ ΕΡΓΟΣΤΑΣΙΟΥ	0		0	
9200202		ΤΜ.ΔΙΑΧΕΙΡΗΣΗΣ ΑΠΟΘΗΚΩΝ ΧΑΛΑΝΔ	0		0	
9200300		Δ/ΝΣΗ ΕΡΓΑΣΤ.ΓΡΑΦ.ΤΕΧΝΩΝ	0		0	
9200309		ΔΗΜΙΟΥΡΓΙΚΟ ΤΜΗΜΑ (ΑΤΕΛΙΕ)	0		0	
9200400		Δ/ΝΣΗ ΕΘΝΟΥΣ-ΕΘΝΟΥΣ ΚΥΡΙΑΚΗΣ	60		207	
9200401		ΑΘΛΗΤΙΚΟ ΤΜΗΜΑ	60		60	
9200402		ΤΗΛΕΟΠΤΙΚΟ-ΚΑΛΛ/ΚΟ ΤΜΗΜΑ 2002	0		159	
9200405		ΤΜΗΜΑ ΣΥΝΤΑΞΗΣ ΘΕΣ/ΝΙΚΗΣ	0		0	
9200410		ΤΜΗΜΑ ΒΟΗΘ.ΠΡΟΣ.ΣΥΝΤΑΞΗΣ	0		0	
9200411		ΤΜΗΜΑ ΣΥΝΤΑΞΗΣ ΕΘΝΟΥΣ	0		0	
9200421		ΤΜΗΜΑ ΣΥΝΤΑΞΗΣ ΕΘΝΟΥΣ ΚΥΡΙΑΚΗΣ	26		281	
9200426		ΕΞΟΔΑ ΠΑΡΑΓ.ΚΥΝΗΓΙ-9200800.4	0		0	
9200431		ΕΞΟΔΑ ΠΑΡ.ΕΦ.ΠΡΩΙΝΗ-ΑΚΥΡ.2002	0		0	
9200500		Δ/ΝΣΗ ΙΔΑΝΙΚΟ-ΜΕΝΟΥ	0		6	
9200600		ΤΜΗΜΑ ΣΥΝΤΑΞΗΣ ΣΙΝΕΜΑ	0		0	
92008004		ΕΞΟΔΑ ΠΑΡΑΓ.ΚΥΝΗΓΙ	0	145,97	119	831,39
9201000		ΓΕΝΙΚΗ ΔΙΕΥΘ/ΝΣΗ	0		3.348	
9201001		ΤΜΗΜΑ ΝΟΜΙΚΩΝ ΥΠΗΡΕΣΙΩΝ	29		249	
9201004		ΤΜΗΜΑ ΠΡΟΣΩΠΙΚΟΥ (1.1.99)	0		237	
9201100		ΟΙΚΟΝΟΜΙΚΗ ΔΙΕΥΘΥΝΣΗ	54		54	
9201101		ΤΜΗΜΑ ΒΟΗΘ.ΠΡΟΣ/ΚΟΥ (31.12.98)	0		0	
9201102		ΤΜΗΜΑ ΛΟΓΙΣΤΗΡΙΟΥ	0		0	
9201110		Δ/ΝΣΗ ΠΡΟΜΗΘΕΙΩΝ & LOGISTICS	23		23	
9201120		ΤΜΗΜΑ ΜΗΧΑΝ/ΣΗΣ	0		0	
9201125		ΤΜ.ΔΙΑΧ.ΠΡΟΣΦΟΡΩΝ(ΕΩΣ 31/12/00	0		0	
9201700		Δ/ΝΣΗ ΠΛ/ΚΗΣ-ΤΕΧΝ-ΠΑΡ.31/12/00	0		0	
9201703		Δ/ΝΣΗ ΠΛ/ΚΗΣ-ΤΕΧΝ-ΠΑΡ.& ΤΕΧΝ.ΥΠ	0	107,18	0	3.912,25
9203150		ΔΙΑΝΟΜΗ ΕΝΤΥΠΩΝ	341		341	
9203250		Δ/ΝΣΗ ΠΩΛΗΣΕΩΝ ΕΘΝΟΥΣ-ΕΘΝ.ΚΥΡ.	4.237		9.156	
9203251		ΤΜΗΜΑ ΠΩΛ.ΕΘΝ-ΕΘΝ.ΚΥΡ.31/12/00	0		0	
9203252		ΤΜΗΜΑ ΠΩΛΗΣΕΩΝ ΙΔΑΝΙΚΟ ΣΠΙΤΙ	44		211	
9203256		ΤΜΗΜΑ ΠΩΛΗΣΕΩΝ ΕΡΓΟΣΤΑΣΙΟΥ	0		431	
9203257		ΤΜΗΜΑ ΠΩΛΗΣΕΩΝ WEDDING	65		128	
9203258		ΤΜΗΜΑ ΠΩΛ.ΘΕΣ/ΚΗΣ-9203250 (02)	0		0	
9203259		ΠΡΟΒΟΛΗ-ΠΡΟΩΘ.ΕΝΤ.& ΕΠΙΚΝ.ΔΙΑΓ	0		740	
9203261		ΠΡΟΩΘΗΤΙΚΕΣ ΕΝΕΡΓΕΙΕΣ (12/00)	0		0	
92032704		ΕΞΟΔΑ ΠΩΛΗΣΕΩΝ ΚΥΝΗΓΙ	0	4.687,14	234	11.241,77
ΣΥΝΟΛΑ ΛΟΓΑΡΙΑΣΜΟΥ			4.940	4.940,29	15.985	15.985,41
ΛΟΓΑΡΙΑΣΜΟΣ	64.02.99	ΔΩΡΑ ΔΙΑΓΩΝΙΣΜΩΝ ΕΝΤΥΠΩΝ				
9203251		ΤΜΗΜΑ ΠΩΛ.ΕΘΝ-ΕΘΝ.ΚΥΡ.31/12/00	0		0	
9203258		ΤΜΗΜΑ ΠΩΛ.ΘΕΣ/ΚΗΣ-9203250 (02)	0		0	
9203259		ΠΡΟΒΟΛΗ-ΠΡΟΩΘ.ΕΝΤ.& ΕΠΙΚΝ.ΔΙΑΓ	169.413		332.895	
9203261		ΠΡΟΩΘΗΤΙΚΕΣ ΕΝΕΡΓΕΙΕΣ (12/00)	0	169.412,97	0	332.895,48
ΣΥΝΟΛΑ ΛΟΓΑΡΙΑΣΜΟΥ			169.413	169.412,97	332.895	332.895,48
ΛΟΓΑΡΙΑΣΜΟΣ	64.03.00	ΕΞΟΔΑ ΕΚΘΕΣΕΩΝ ΕΙΣΩΤΕΡΙΚΟΥ				
9200426		ΕΞΟΔΑ ΠΑΡΑΓ.ΚΥΝΗΓΙ-9200800.4	0		0	
9200500		Δ/ΝΣΗ ΙΔΑΝΙΚΟ-ΜΕΝΟΥ	0		0	
9200800		ΕΞΟΔΑ ΠΑΡΑΓ.ΕΚΔΟΣΕΩΝ ΚΥΝΟΛΟΓΙΑ	0	0,00	0	0,00
9203250		Δ/ΝΣΗ ΠΩΛΗΣΕΩΝ ΕΘΝΟΥΣ-ΕΘΝ.ΚΥΡ.	0		0	
9203252		ΤΜΗΜΑ ΠΩΛΗΣΕΩΝ ΙΔΑΝΙΚΟ ΣΠΙΤΙ	5.321		9.806	
9203261		ΠΡΟΩΘΗΤΙΚΕΣ ΕΝΕΡΓΕΙΕΣ (12/00)	0		0	

			Ιουν-02	Δεκ-02		
9203270		ΤΜΗΜΑ ΠΩΛΗΣΕΩΝ ΕΚΔΟΣ.ΚΥΝΟΛΟΓΙΑ	352		352	
92032704		ΕΞΟΔΑ ΠΩΛΗΣΕΩΝ ΚΥΝΗΓΙ	5.080	10.752,96	5.080	15.238,18
ΣΥΝΟΛΑ ΛΟΓΑΡΙΑΣΜΟΥ			10.753	10.752,96	15.238	15.238,18
ΛΟΓΑΡΙΑΣΜΟΣ	64.05.00	ΣΥΝΔΡΟΜΕΣ ΣΕ ΠΕΡΙΟΔΙΚΑ &				
9200200		Δ/ΝΣΗ ΕΡΓΟΣΤΑΣΙΟΥ	43		43	
9200309		ΔΗΜΙΟΥΡΓΙΚΟ ΤΜΗΜΑ (ΑΤΕΛΙΕ)	0		0	
9200400		Δ/ΝΣΗ ΕΘΝΟΥΣ-ΕΘΝΟΥΣ ΚΥΡΙΑΚΗΣ	1.841		4.172	
9200401		ΑΘΛΗΤΙΚΟ ΤΜΗΜΑ	4.373		9.361	
9200402		ΤΗΛΕΟΠΤΙΚΟ-ΚΑΛΛ/ΚΟ ΤΜΗΜΑ 2002	1.657		4.083	
92004021		ΕΘΝΟΣ TV	208		208	
92004022		ΕΘΝΟΣ ΚΑΘΗΜΕΡΙΝΟ	756		1.666	
9200403		ΤΜΗΜΑ ΑΡΧΕΙΟΥ	1.539		3.497	
9200407		ΤΜΗΜΑ ΚΑΛΛΙΤΕΧΝΙΚΟ(ΑΚΥΡ.2002)	0		0	
9200411		ΤΜΗΜΑ ΣΥΝΤΑΞΗΣ ΕΘΝΟΥΣ	14.206		31.801	
9200421		ΤΜΗΜΑ ΣΥΝΤΑΞΗΣ ΕΘΝΟΥΣ ΚΥΡΙΑΚΗΣ	9.341		19.039	
9200425		ΕΞΟΔΑ ΠΑΡΑΓ.ΕΡΓΑΣΙΑ-ΕΙΔ.ΕΚΔΟΣ.	7.335		14.769	
9200431		ΕΞΟΔΑ ΠΑΡ.ΕΦ.ΠΡΩΙΝΗ-ΑΚΥΡ.2002	0		0	
9200432		ΤΜΗΜΑ ΠΑΡΑΓΩΓΗΣ ΕΝΘ.ΕΙΚΟΝΕΣ	4.316		9.410	
9200435		ΕΞΟΔΑ ΠΑΡΑΓ.ΕΝΘ."ΘΕΛΩ" ΠΕΜΠΤΗΣ	0		546	
9200500		Δ/ΝΣΗ ΙΔΑΝΙΚΟ-ΜΕΝΟΥ	548		1.506	
9200502		ΤΜΗΜΑ ΣΥΝΤΑΞΗΣ ΙΔΑΝΙΚΟΥ	0		0	
9200503		ΤΜΗΜΑ ΣΥΝΤΑΞΗΣ ΜΕΝΟΥ	0		0	
9200600		ΤΜΗΜΑ ΣΥΝΤΑΞΗΣ ΣΙΝΕΜΑ	1.411		2.425	
9200601		ΤΜΗΜΑ ΣΕΛΙΔΟΠΟΙΗΣΗΣ ΣΙΝΕΜΑ	0		0	
9200701		ΥΠΟΣΤΗΡΙΞΗ ΠΑΡΑΓΩΓΗΣ	0		0	
9200900		Δ/ΝΣΗ ΣΥΝΤ.ΑΘΛ.ΕΦΗΜ.-ΑΚΥΡΟ	533	48.106,00	533	103.059,31
9201000		ΓΕΝΙΚΗ ΔΙΕΥΘ/ΝΣΗ	2.245		4.723	
9201001		ΤΜΗΜΑ ΝΟΜΙΚΩΝ ΥΠΗΡΕΣΙΩΝ	633		733	
9201004		ΤΜΗΜΑ ΠΡΟΣΩΠΙΚΟΥ (1.1.99)	0		85	
9201100		ΟΙΚΟΝΟΜΙΚΗ ΔΙΕΥΘΥΝΣΗ	0		0	
9201102		ΤΜΗΜΑ ΛΟΓΙΣΤΗΡΙΟΥ	212		212	
9201104		ΤΜΗΜΑ ΠΡΟΣΩΠΙΚΟΥ(ΕΩΣ 31.12.98)	0		0	
9201110		Δ/ΝΣΗ ΠΡΟΜΗΘΕΙΩΝ & LOGISTICS	134		242	
9201700		Δ/ΝΣΗ ΠΛ/ΚΗΣ-ΤΕΧΝ-ΠΑΡ.31/12/00	0		0	
9201702		ΜΗΧΑΝΟΓΡΑΦΗΣΗ (ΕΩΣ 31.12.98)	0		0	
9201703		Δ/ΝΣΗ ΠΛ/ΚΗΣ-ΤΕΧΝ-ΠΑΡ. & ΤΕΧΝ.ΥΠ	56	3.279,60	375	6.368,66
9203250		Δ/ΝΣΗ ΠΩΛΗΣΕΩΝ ΕΘΝΟΥΣ-ΕΘΝ.ΚΥΡ.	1.682		4.195	
9203251		ΤΜΗΜΑ ΠΩΛ.ΕΘΝ-ΕΘΝ.ΚΥΡ.31/12/00	0		0	
9203258		ΤΜΗΜΑ ΠΩΛ.ΘΕΣ/ΚΗΣ-9203250 (02)	0		0	
9203259		ΠΡΟΒΟΛΗ-ΠΡΟΩΘ.ΕΝΤ. & ΕΠΙΚΝ.ΔΙΑΓ	1.447	3.129,01	3.405	7.600,02
ΣΥΝΟΛΑ ΛΟΓΑΡΙΑΣΜΟΥ			54.515	54.514,61	117.028	117.027,99
ΛΟΓΑΡΙΑΣΜΟΣ	64.05.01	ΣΥΝΔΡΟΜΕΣ-ΕΙΣΦΟΡΕΣ ΣΕ ΕΠΑ				
9201001		ΤΜΗΜΑ ΝΟΜΙΚΩΝ ΥΠΗΡΕΣΙΩΝ	0		0	
9201100		ΟΙΚΟΝΟΜΙΚΗ ΔΙΕΥΘΥΝΣΗ	331	330,56	678	677,56
ΣΥΝΟΛΑ ΛΟΓΑΡΙΑΣΜΟΥ			331	330,56	678	677,56
ΛΟΓΑΡΙΑΣΜΟΣ	64.05.02	ΔΙΚΑΙΩΜΑΤΑ ΧΡΗΜ/ΡΙΟΥ ΔΙΑΠ				
9201000		ΓΕΝΙΚΗ ΔΙΕΥΘ/ΝΣΗ	7.743	7.742,52	14.736	14.736,24
ΣΥΝΟΛΑ ΛΟΓΑΡΙΑΣΜΟΥ			7.743	7.742,52	14.736	14.736,24
ΛΟΓΑΡΙΑΣΜΟΣ	64.05.99	ΔΙΑΦΟΡΕΣ ΣΥΝΔΡΟΜΕΣ				
9200300		Δ/ΝΣΗ ΕΡΓΑΣΤ.ΓΡΑΦ.ΤΕΧΝΩΝ	0		0	
9200400		Δ/ΝΣΗ ΕΘΝΟΥΣ-ΕΘΝΟΥΣ ΚΥΡΙΑΚΗΣ	0		0	
9200401		ΑΘΛΗΤΙΚΟ ΤΜΗΜΑ	854		1.812	
92004011		ΕΘΝΟΣΠΟΡ ΔΕΥΤΕΡΑΣ	0		22	
92004021		ΕΘΝΟΣ TV	0		22	
9200402		ΤΗΛΕΟΠΤΙΚΟ-ΚΑΛΛ/ΚΟ ΤΜΗΜΑ 2002	0		0	
9200404		ΣΥΝΤΑΞΗ INTERNET(ΑΚΥΡ.ΓΙΑ 2002	0		0	
9200405		ΤΜΗΜΑ ΣΥΝΤΑΞΗΣ ΘΕΣ/ΝΙΚΗΣ	570		926	
9200411		ΤΜΗΜΑ ΣΥΝΤΑΞΗΣ ΕΘΝΟΥΣ	1.333		2.579	
9200421		ΤΜΗΜΑ ΣΥΝΤΑΞΗΣ ΕΘΝΟΥΣ ΚΥΡΙΑΚΗΣ	718		1.301	
9200423		ΕΞΟΔΑ ΠΑΡ NEW GEN (ΑΚΥΡ.2002)	0		0	

			Ιουν-02	Δεκ-02
9200425		ΕΞΟΔΑ ΠΑΡΑΓ.ΕΡΓΑΣΙΑ-ΕΙΔ.ΕΚΔΟΣ.	0	0
9200431		ΕΞΟΔΑ ΠΑΡ.ΕΦ.ΠΡΩΙΝΗ-ΑΚΥΡ.2002	0	0
9200432		ΤΜΗΜΑ ΠΑΡΑΓΩΓΗΣ ΕΝΘ.ΕΙΚΟΝΕΣ	88	88
9200500		Δ/ΝΣΗ ΙΔΑΝΙΚΟ-ΜΕΝΟΥ	0	29
9200502		ΤΜΗΜΑ ΣΥΝΤΑΞΗΣ ΙΔΑΝΙΚΟΥ	0	22
9200505		ΤΜΗΜΑ ΣΥΝΤΑΞΗΣ WEDDING	0	0
9200600		ΤΜΗΜΑ ΣΥΝΤΑΞΗΣ ΣΙΝΕΜΑ	66	1.271
9200701		ΥΠΟΣΤΗΡΙΞΗ ΠΑΡΑΓΩΓΗΣ	9.970	12.331
9200702		ΝΕΑ PROJECTS INTERNET(ΑΚΥΡΟ)	0	0
9200990		ΕΞΟΔΑ ΠΑΡΕΠ.ΥΠΗΡ.ΠΑΡΑΓ.ΔΡΑΣΤΗΡ	4.947	18.545,16
9201000		ΓΕΝΙΚΗ ΔΙΕΥΘ/ΝΣΗ	548	1.109
9201001		ΤΜΗΜΑ ΝΟΜΙΚΩΝ ΥΠΗΡΕΣΙΩΝ	1.333	2.652
9201002		ΕΞΟΔΑ ΠΑΡΕΠΟΜΕΝΩΝ ΔΡΑΣΤ/ΤΩΝ	0	0
9201100		ΟΙΚΟΝΟΜΙΚΗ ΔΙΕΥΘΥΝΣΗ	29	29
9201103		ΟΙΚΟΝΟΜΙΚΟΣ ΠΡΟΓΡΑΜΜΑΤΙΣΜΟΣ	645	1.345
9201110		Δ/ΝΣΗ ΠΡΟΜΗΘΕΙΩΝ & LOGISTICS	29	29
9201703		Δ/ΝΣΗ ΠΛ/ΚΗΣ-ΤΕΧΝ-ΠΑΡ.& ΤΕΧΝ.ΥΠ	291	2.876,13
9203250		Δ/ΝΣΗ ΠΩΛΗΣΕΩΝ ΕΘΝΟΥΣ-ΕΘΝ.ΚΥΡ.	29	59
9203256		ΤΜΗΜΑ ΠΩΛΗΣΕΩΝ ΕΡΓΟΣΤΑΣΙΟΥ	0	0
9203258		ΤΜΗΜΑ ΠΩΛ.ΘΕΣ/ΚΗΣ-9203250 (02)	0	29,35
ΣΥΝΟΛΑ ΛΟΓΑΡΙΑΣΜΟΥ			21.451	21.450,64
				31.411
				31.410,74
ΛΟΓΑΡΙΑΣΜΟΣ	64.06.00	ΔΩΡΕΕΣ ΓΙΑ ΚΟΙΝΩΦΕΛΕΙΣ ΣΚ		
9200400		Δ/ΝΣΗ ΕΘΝΟΥΣ-ΕΘΝΟΥΣ ΚΥΡΙΑΚΗΣ	0	0,00
9201000		ΓΕΝΙΚΗ ΔΙΕΥΘ/ΝΣΗ	0	0
9201100		ΟΙΚΟΝΟΜΙΚΗ ΔΙΕΥΘΥΝΣΗ	0	0,00
ΣΥΝΟΛΑ ΛΟΓΑΡΙΑΣΜΟΥ			0	0,00
ΛΟΓΑΡΙΑΣΜΟΣ	64.06.02	ΔΕΙΑ ΔΩΡΕΑΝ ΑΠΟΘΕΜ.ΓΙΑ ΚΟ		
9200401		ΑΘΛΗΤΙΚΟ ΤΜΗΜΑ	0	0
9200411		ΤΜΗΜΑ ΣΥΝΤΑΞΗΣ ΕΘΝΟΥΣ	0	0,00
9201000		ΓΕΝΙΚΗ ΔΙΕΥΘ/ΝΣΗ	0	0
9201100		ΟΙΚΟΝΟΜΙΚΗ ΔΙΕΥΘΥΝΣΗ	0	0
9201102		ΤΜΗΜΑ ΛΟΓΙΣΤΗΡΙΟΥ	0	0
9201125		ΤΜ.ΔΙΑΧ.ΠΡΟΣΦΟΡΩΝ(ΕΩΣ 31/12/00	0	0,00
9203259		ΠΡΟΒΟΛΗ-ΠΡΟΩΘ.ΕΝΤ.& ΕΠΙΚΝ.ΔΙΑΓ	0	0,00
ΣΥΝΟΛΑ ΛΟΓΑΡΙΑΣΜΟΥ			0	0,00
ΛΟΓΑΡΙΑΣΜΟΣ	64.06.98	ΛΟΙΠΕΣ ΔΩΡΕΕΣ		
9201000		ΓΕΝΙΚΗ ΔΙΕΥΘ/ΝΣΗ	0	0
9201100		ΟΙΚΟΝΟΜΙΚΗ ΔΙΕΥΘΥΝΣΗ	237	237,38
ΣΥΝΟΛΑ ΛΟΓΑΡΙΑΣΜΟΥ			237	237,38
				377
				377,38
ΛΟΓΑΡΙΑΣΜΟΣ	64.07.00	ΕΝΤΥΠΑ,ΓΡΑΦΙΚΗ ΥΛΗ-ΥΛΙΚΑ		
9200200		Δ/ΝΣΗ ΕΡΓΟΣΤΑΣΙΟΥ	342	685
9200201		ΤΜΗΜΑ ΟΡΓΑΝΩΣΗΣ ΠΑΡΑΓΩΓΗΣ	180	427
9200202		ΤΜ.ΔΙΑΧΕΙΡΗΣΗΣ ΑΠΟΘΗΚΩΝ ΧΑΛΛΑΝΔ	71	370
9200203		ΤΜΗΜΑ ΕΡΓΟΣΤ. UNISET	0	0
9200213		ΔΙΑΧΕΙΡΗΣΗ ΑΠΟΘΗΚΩΝ ΜΕΚ	0	0
9200300		Δ/ΝΣΗ ΕΡΓΑΣΤ.ΓΡΑΦ.ΤΕΧΝΩΝ	3.077	4.047
9200304		ΤΜΗΜΑ ΣΕΛΙΔΟΠΟΙΗΣΗΣ ΤΡΙΤΩΝ	351	351
9200305		ΤΜΗΜΑ ΕΠΕΞ/ΣΙΑΣ ΧΡΩΜΑΤΟΣ-ΕΙΚΟΝ	348	348
9200307		ΤΜΗΜΑ ΕΞΟΔΟΥ	0	4.829
9200308		ΤΜΗΜΑ ΜΟΝΤΑΖ	788	4.089
9200309		ΔΗΜΙΟΥΡΓΙΚΟ ΤΜΗΜΑ (ΑΤΕΛΙΕ)	206	1.529
9200400		Δ/ΝΣΗ ΕΘΝΟΥΣ-ΕΘΝΟΥΣ ΚΥΡΙΑΚΗΣ	158	710
9200401		ΑΘΛΗΤΙΚΟ ΤΜΗΜΑ	1.027	2.531
9200402		ΤΗΛΕΟΠΤΙΚΟ-ΚΑΛΛ/ΚΟ ΤΜΗΜΑ 2002	376	1.288
9200403		ΤΜΗΜΑ ΑΡΧΕΙΟΥ	1.500	2.737
9200404		ΣΥΝΤΑΞΗ INTERNET(ΑΚΥΡ.ΓΙΑ 2002	0	0
9200405		ΤΜΗΜΑ ΣΥΝΤΑΞΗΣ ΘΕΣ/ΝΙΚΗΣ	549	1.182
9200406		ΤΜΗΜΑ ΔΙΟΡΘΩΣΗΣ ΕΘΝΟΥΣ-ΕΘΝ.ΚΥΡ	10	23
9200407		ΤΜΗΜΑ ΚΑΛΛΙΤΕΧΝΙΚΟ(ΑΚΥΡ.2002)	0	0
9200408		ΤΜΗΜΑ ΓΡΑΦΗΜΑΤΩΝ (ΑΚΥΡΟ)	0	0

			Ιουν-02	Δεκ-02	
9200410		ΤΜΗΜΑ ΒΟΗΘ.ΠΡΟΣ.ΣΥΝΤΑΞΗΣ	9.885		20.386
9200411		ΤΜΗΜΑ ΣΥΝΤΑΞΗΣ ΕΘΝΟΥΣ	65		489
9200412		ΤΜΗΜΑ ΣΕΛΙΔ/ΣΗΣ ΕΘΝΟΥΣ-ΕΘΝ.ΚΥΡ	3.376		5.529
9200413		ΤΜ.ΠΛΗΚΤΡ/ΓΗΣ ΕΘΝΟΣ-ΕΘΝΟΣ ΚΥΡ.	0		0
9200421		ΤΜΗΜΑ ΣΥΝΤΑΞΗΣ ΕΘΝΟΥΣ ΚΥΡΙΑΚΗΣ	702		1.199
9200422		ΤΜΗΜΑ ΣΕΛ/ΣΗΣ ΕΘΝ.ΚΥΡ(ΑΚΥ.2002	0		0
9200424		ΕΞΟΔΑ ΠΑΡ.ΑΥΤΟ ΜΑΡΚΕΤ(ΑΚ.2002)	0		0
9200425		ΕΞΟΔΑ ΠΑΡΑΓ.ΕΡΓΑΣΙΑ-ΕΙΔ.ΕΚΔΟΣ.	6		12
9200426		ΕΞΟΔΑ ΠΑΡΑΓ.ΚΥΝΗΓΙ-9200800.4	0		0
9200427		ΟΔΗΓΟΣ ΓΙΑ ΤΗΝ ΠΟΛΗ(ΑΚΥΡ.2002)	0		0
9200431		ΕΞΟΔΑ ΠΑΡ.ΕΦ.ΠΡΩΙΝΗ-ΑΚΥΡ.2002	0		0
9200432		ΤΜΗΜΑ ΠΑΡΑΓΩΓΗΣ ΕΝΘ.ΕΙΚΟΝΕΣ	1.265		3.152
9200433		ΤΜΗΜΑ ΕΙΔ.ΕΚΔΟΣΕΩΝ (9200436)	0		417
9200435		ΕΞΟΔΑ ΠΑΡΑΓ.ΕΝΘ."ΘΕΛΩ" ΠΕΜΠΤΗΣ	0		763
9200500		Δ/ΝΣΗ ΙΔΑΝΙΚΟ-ΜΕΝΟΥ	3.561		8.034
9200501		ΤΜΗΜ.ΣΕΛΙΔΟΠ.ΙΔΑΝ-ΜΕΝΟΥ-ΟΔ.ΑΓ.	483		1.360
9200502		ΤΜΗΜΑ ΣΥΝΤΑΞΗΣ ΙΔΑΝΙΚΟΥ	293		1.233
9200503		ΤΜΗΜΑ ΣΥΝΤΑΞΗΣ ΜΕΝΟΥ	0		0
9200504		ΤΜΗΜΑ ΣΥΝΤΑΞΗΣ ΟΔΗΓΟΥ ΑΓΟΡΑΣ	0		300
9200505		ΤΜΗΜΑ ΣΥΝΤΑΞΗΣ WEDDING	0		107
9200600		ΤΜΗΜΑ ΣΥΝΤΑΞΗΣ ΣΙΝΕΜΑ	662		1.751
9200601		ΤΜΗΜΑ ΣΕΛΙΔΟΠΟΙΗΣΗΣ ΣΙΝΕΜΑ	755		2.417
9200701		ΥΠΟΣΤΗΡΙΞΗ ΠΑΡΑΓΩΓΗΣ	1.640		2.915
9200800		ΕΞΟΔΑ ΠΑΡΑΓ.ΕΚΔΟΣΕΩΝ ΚΥΝΟΛΟΓΙΑ	404		404
92008004		ΕΞΟΔΑ ΠΑΡΑΓ.ΚΥΝΗΓΙ	143		1.874
9200900		Δ/ΝΣΗ ΣΥΝΤ.ΑΘΛ.ΕΦΗΜ.-ΑΚΥΡΟ	936		936
9200903		ΣΕΛΙΔ/ΣΗ ΑΘΛΗΤ.ΕΦΗΜ.-ΑΚΥΡΟ	213	33.371,55	213
9201000		ΓΕΝΙΚΗ ΔΙΕΥΘ/ΝΣΗ	5.342		11.036
9201001		ΤΜΗΜΑ ΝΟΜΙΚΩΝ ΥΠΗΡΕΣΙΩΝ	978		2.340
9201002		ΕΞΟΔΑ ΠΑΡΕΠΟΜΕΝΩΝ ΔΡΑΣΤ/ΤΩΝ	0		0
9201003		ΒΟΗΘ.ΠΡΟΣΩΠΙΚΟ/ΟΔΗΓΟΙ	294		452
9201004		ΤΜΗΜΑ ΠΡΟΣΩΠΙΚΟΥ (1.1.99)	6.274		7.936
9201100		ΟΙΚΟΝΟΜΙΚΗ ΔΙΕΥΘΥΝΣΗ	2.807		3.950
9201101		ΤΜΗΜΑ ΒΟΗΘ.ΠΡΟΣ/ΚΟΥ (31.12.98)	0		0
9201102		ΤΜΗΜΑ ΛΟΓΙΣΤΗΡΙΟΥ	2.435		5.512
9201103		ΟΙΚΟΝΟΜΙΚΟΣ ΠΡΟΓΡΑΜΜΑΤΙΣΜΟΣ	1.804		2.438
9201104		ΤΜΗΜΑ ΠΡΟΣΩΠΙΚΟΥ(ΕΩΣ 31.12.98)	0		0
9201105		ΤΜΗΜ.ΚΟΣΤΟΛΟΓΗΣΗΣ & ΠΡΟΥΠΟΛ/ΜΟΥ	2.639		7.242
9201110		Δ/ΝΣΗ ΠΡΟΜΗΘΕΙΩΝ & LOGISTICS	1.729		3.841
9201120		ΤΜΗΜΑ ΜΗΧΑΝ/ΣΗΣ	1.146		1.169
9201125		ΤΜ.ΔΙΑΧ.ΠΡΟΣΦΟΡΩΝ(ΕΩΣ 31/12/00	0		0
9201700		Δ/ΝΣΗ ΠΛ/ΚΗΣ-ΤΕΧΝ-ΠΑΡ.31/12/00	0		0
9201702		ΜΗΧΑΝΟΓΡΑΦΗΣΗ (ΕΩΣ 31.12.98)	0		0
9201703		Δ/ΝΣΗ ΠΛ/ΚΗΣ-ΤΕΧΝ-ΠΑΡ.& ΤΕΧΝ.ΥΠ	130	25.578,52	452
9203150		ΔΙΑΝΟΜΗ ΕΝΤΥΠΩΝ	910		1.778
9203250		Δ/ΝΣΗ ΠΩΛΗΣΕΩΝ ΕΘΝΟΥΣ-ΕΘΝ.ΚΥΡ.	6.733		18.586
9203251		ΤΜΗΜΑ ΠΩΛ.ΕΘΝ-ΕΘΝ.ΚΥΡ.31/12/00	0		0
9203252		ΤΜΗΜΑ ΠΩΛΗΣΕΩΝ ΙΔΑΝΙΚΟ ΣΠΙΤΙ	181		1.883
9203253		ΤΜΗΜΑ ΠΩΛΗΣΕΩΝ ΜΕΝΟΥ	950		950
9203254		ΤΜΗΜΑ ΠΩΛΗΣΕΩΝ ΟΔΗΓΟΣ ΑΓΟΡΑΣ	0		2.654
9203255		ΤΜΗΜΑ ΠΩΛΗΣΕΩΝ ΣΙΝΕΜΑ	254		254
9203256		ΤΜΗΜΑ ΠΩΛΗΣΕΩΝ ΕΡΓΟΣΤΑΣΙΟΥ	17		145
9203257		ΤΜΗΜΑ ΠΩΛΗΣΕΩΝ WEDDING	344		601
9203258		ΤΜΗΜΑ ΠΩΛ.ΘΕΣ/ΚΗΣ-9203250 (02)	0		0
9203259		ΠΡΟΒΟΛΗ-ΠΡΟΩΘ.ΕΝΤ.& ΕΠΙΚΝ.ΔΙΑΓ	1.500	10.889,40	5.413
ΣΥΝΟΛΑ ΛΟΓΑΡΙΑΣΜΟΥ			69.839	69.839,47	157.269
					157.269,24
ΛΟΓΑΡΙΑΣΜΟΣ	64.07.99	ΕΞΟΔΑ ΓΙΑ ΕΝΤΥΠΑ ΔΙΑΓΩΝΙΣ			
9200401		ΑΘΛΗΤΙΚΟ ΤΜΗΜΑ	0	0,00	0
9203259		ΠΡΟΒΟΛΗ-ΠΡΟΩΘ.ΕΝΤ.& ΕΠΙΚΝ.ΔΙΑΓ	5.655		25.161
9203261		ΠΡΟΩΘΗΤΙΚΕΣ ΕΝΕΡΓΕΙΕΣ (12/00)	0	5.654,92	0
ΣΥΝΟΛΑ ΛΟΓΑΡΙΑΣΜΟΥ			5.655	5.654,92	25.161
					25.161,15
ΛΟΓΑΡΙΑΣΜΟΣ	64.08.00	ΚΑΥΣΙΜΑ & ΛΟΙΠΑ ΥΛΙΚΑ ΘΕΡ			

			Ιουν-02	Δεκ-02	
9200990	ΕΞΟΔΑ ΠΑΡΕΠ.ΥΠΗΡ.ΠΑΡΑΓ.ΔΡΑΣΤΗΡ		6.527	6.527,44	9.713 9.713,44
9201002	ΕΞΟΔΑ ΠΑΡΕΠΟΜΕΝΩΝ ΔΡΑΣΤ/ΤΩΝ		0		0
9201703	ΔΝΣΗ ΠΛ/ΚΗΣ-ΤΕΧΝ-ΠΑΡ.& ΤΕΧΝ.ΥΠ		19.582	19.582,33	29.140 29.140,33
ΣΥΝΟΛΑ ΛΟΓΑΡΙΑΣΜΟΥ			26.110	26.109,77	38.854 38.853,77
ΛΟΓΑΡΙΑΣΜΟΣ	64.08.01	ΥΛΙΚΑ ΚΑΘΑΡΙΟΤΗΤΑΣ-ΔΑΠΑΝΕ			
9200200	Δ/ΝΣΗ ΕΡΓΟΣΤΑΣΙΟΥ		5.106		10.750
9200202	ΤΜ ΔΙΑΧΕΙΡΗΣΗΣ ΑΠΟΘΗΚΩΝ ΧΑΛΑΝΔ		0		0
9200203	ΤΜΗΜΑ ΕΡΓΟΣΤ.ΥΝΙΣΕΤ		408		804
9200204	ΤΜΗΜΑ ΕΡΓΟΣΤΑΣΙΟΥ ΛΙΘΟΜΑΝ		0		0
9200205	ΤΜΗΜΑ ΕΡΓΟΣΤΑΣΙΟΥ ΡΟΛΥΜΑΝ		280		582
9200208	ΤΜΗΜΑ ΦΩΤΟΜΕΤΑΦΟΡΕΙΟΥ		31		92
9200210	ΤΜΗΜΑ ΕΡΓΟΣΤΑΣΙΟΥ ΥΝΙΜΑΝ		0		0
9200213	ΔΙΑΧΕΙΡΗΣΗ ΑΠΟΘΗΚΩΝ ΜΕΚ		94		94
9200300	ΔΝΣΗ ΕΡΓΑΣΤ.ΓΡΑΦ.ΤΕΧΝΩΝ		0		0
9200305	ΤΜΗΜΑ ΕΠΕΞ/ΣΙΑΣ ΧΡΩΜΑΤΟΣ-ΕΙΚΟΝ		467		583
9200307	ΤΜΗΜΑ ΕΞΟΔΟΥ		125		531
9200308	ΤΜΗΜΑ ΜΟΝΤΑΖ		0		0
9200400	Δ/ΝΣΗ ΕΘΝΟΥΣ-ΕΘΝΟΥΣ ΚΥΡΙΑΚΗΣ		0		0
9200405	ΤΜΗΜΑ ΣΥΝΤΑΞΗΣ ΘΕΣ/ΝΙΚΗΣ		91		91
9200432	ΤΜΗΜΑ ΠΑΡΑΓΩΓΗΣ ΕΝΘ.ΕΙΚΟΝΕΣ		0		59
9200433	ΤΜΗΜΑ ΕΙΔ.ΕΚΔΟΣΕΩΝ (9200436)		74		74
9200500	Δ/ΝΣΗ ΙΔΑΝΙΚΟ-ΜΕΝΟΥ		492		874
9200503	ΤΜΗΜΑ ΣΥΝΤΑΞΗΣ ΜΕΝΟΥ		0		0
9200600	ΤΜΗΜΑ ΣΥΝΤΑΞΗΣ ΣΙΝΕΜΑ		0		0
9200701	ΥΠΟΣΤΗΡΙΞΗ ΠΑΡΑΓΩΓΗΣ		0		17
9200990	ΕΞΟΔΑ ΠΑΡΕΠ.ΥΠΗΡ.ΠΑΡΑΓ.ΔΡΑΣΤΗΡ		48	7.217,17	97 14.648,94
9201000	ΓΕΝΙΚΗ ΔΙΕΥΘ/ΝΣΗ		32		32
9201002	ΕΞΟΔΑ ΠΑΡΕΠΟΜΕΝΩΝ ΔΡΑΣΤ/ΤΩΝ		0		0
9201003	ΒΟΗΘ.ΠΡΟΣΩΠΙΚΟ/ΟΔΗΓΟΙ		50.508		98.891
9201004	ΤΜΗΜΑ ΠΡΟΣΩΠΙΚΟΥ (1.1.99)		0		0
9201100	ΟΙΚΟΝΟΜΙΚΗ ΔΙΕΥΘΥΝΣΗ		0		0
9201101	ΤΜΗΜΑ ΒΟΗΘ.ΠΡΟΣ/ΚΟΥ (31.12.98)		0		0
9201104	ΤΜΗΜΑ ΠΡΟΣΩΠΙΚΟΥ(ΕΩΣ 31.12.98)		0		0
9201120	ΤΜΗΜΑ ΜΗΧΑΝ/ΣΗΣ		0		0
9201125	ΤΜ ΔΙΑΧ.ΠΡΟΣΦΟΡΩΝ(ΕΩΣ 31/12/00		0		0
9201700	ΔΝΣΗ ΠΛ/ΚΗΣ-ΤΕΧΝ-ΠΑΡ.31/12/00		0		0
9201703	ΔΝΣΗ ΠΛ/ΚΗΣ-ΤΕΧΝ-ΠΑΡ.& ΤΕΧΝ.ΥΠ		10	50.549,49	10 98.933,30
9203250	Δ/ΝΣΗ ΠΩΛΗΣΕΩΝ ΕΘΝΟΥΣ-ΕΘΝ.ΚΥΡ.		2.774		5.546
9203252	ΤΜΗΜΑ ΠΩΛΗΣΕΩΝ ΙΔΑΝΙΚΟ ΣΠΙΤΙ		0		0
9203258	ΤΜΗΜΑ ΠΩΛ.ΘΕΣ/ΚΗΣ-9203250 (02)		0	2.774,07	0 5.545,54
ΣΥΝΟΛΑ ΛΟΓΑΡΙΑΣΜΟΥ			60.541	60.540,73	119.128 119.127,78
ΛΟΓΑΡΙΑΣΜΟΣ	64.08.02	ΥΛΙΚΑ ΦΑΡΜΑΚΕΙΟΥ			
9200200	Δ/ΝΣΗ ΕΡΓΟΣΤΑΣΙΟΥ		0	0,00	0 0,00
9201000	ΓΕΝΙΚΗ ΔΙΕΥΘ/ΝΣΗ		0		0
9201003	ΒΟΗΘ.ΠΡΟΣΩΠΙΚΟ/ΟΔΗΓΟΙ		259		534
9201100	ΟΙΚΟΝΟΜΙΚΗ ΔΙΕΥΘΥΝΣΗ		1		1
9201101	ΤΜΗΜΑ ΒΟΗΘ.ΠΡΟΣ/ΚΟΥ (31.12.98)		0	260,79	0 535,06
ΣΥΝΟΛΑ ΛΟΓΑΡΙΑΣΜΟΥ			261	260,79	535 535,06
ΛΟΓΑΡΙΑΣΜΟΣ	64.08.90	ΥΛΙΚΑ ΣΥΝΤ/ΣΗΣ ΚΤΙΡΙΟΥ-ΚΤ			
9201703	ΔΝΣΗ ΠΛ/ΚΗΣ-ΤΕΧΝ-ΠΑΡ.& ΤΕΧΝ.ΥΠ		5.368	5.368,17	8.013 8.013,14
ΣΥΝΟΛΑ ΛΟΓΑΡΙΑΣΜΟΥ			5.368	5.368,17	8.013 8.013,14
ΛΟΓΑΡΙΑΣΜΟΣ	64.08.91	ΑΝΑΛΩΣΙΜΑ ΠΡΟΣΦΟΡΩΝ ΕΝΤΥΠ			
9200503	ΤΜΗΜΑ ΣΥΝΤΑΞΗΣ ΜΕΝΟΥ		0	0,00	0 0,00
ΣΥΝΟΛΑ ΛΟΓΑΡΙΑΣΜΟΥ			0	0,00	0 0,00
ΛΟΓΑΡΙΑΣΜΟΣ	64.08.92	ΑΝΑΛΩΣΙΜΑ ΝΕΟΥ ΕΡΓΟΣΤΑΣΙΟ			
9201700	ΔΝΣΗ ΠΛ/ΚΗΣ-ΤΕΧΝ-ΠΑΡ.31/12/00		0		0
9201703	ΔΝΣΗ ΠΛ/ΚΗΣ-ΤΕΧΝ-ΠΑΡ.& ΤΕΧΝ.ΥΠ		0	0,00	0 0,00
ΣΥΝΟΛΑ ΛΟΓΑΡΙΑΣΜΟΥ			0	0,00	0 0,00

ΛΟΓΑΡΙΑΣΜΟΣ	64.08.93	ΑΝΑΛΩΣΙΜΑ (ΚΑΣΣΕΤΕΣ/DVD)	Ιουν-02	Δεκ-02	
9200600		ΤΜΗΜΑ ΣΥΝΤΑΞΗΣ ΣΙΝΕΜΑ	319.879	570.840	
9200800		ΕΞΟΔΑ ΠΑΡΑΓ.ΕΚΔΟΣΕΩΝ ΚΥΝΟΛΟΓΙΑ	0	0	
92008003		ΕΞΟΔΑ ΠΑΡΑΓ.ΟΔΗΓ.ΨΑΡΕΜΑ-ΣΚΑΦΟΣ	0	-16	
92008004		ΕΞΟΔΑ ΠΑΡΑΓ.ΚΥΝΗΓΙ	0	319.878,62	581.534,18
ΣΥΝΟΛΑ ΛΟΓΑΡΙΑΣΜΟΥ			319.879	319.878,62	581.534,18
ΛΟΓΑΡΙΑΣΜΟΣ	64.08.94	ΦΩΤΟΓΡΑΦΙΚΑ ΥΛΙΚΑ-ΕΞΟΔΑ Φ			
9200401		ΑΘΛΗΤΙΚΟ ΤΜΗΜΑ	0	8	
9200402		ΤΗΛΕΟΠΤΙΚΟ-ΚΑΛΛΥΚΟ ΤΜΗΜΑ 2002	0	459	
9200405		ΤΜΗΜΑ ΣΥΝΤΑΞΗΣ ΘΕΣ/ΝΙΚΗΣ	372	497	
9200407		ΤΜΗΜΑ ΚΑΛΛΙΤΕΧΝΙΚΟ(ΑΚΥΡ.2002)	0	0	
9200409		ΤΜΗΜΑ ΦΩΤΟΓΡΑΦΩΝ	6.206	6.329	
9200411		ΤΜΗΜΑ ΣΥΝΤΑΞΗΣ ΕΘΝΟΥΣ	4	66	
9200421		ΤΜΗΜΑ ΣΥΝΤΑΞΗΣ ΕΘΝΟΥΣ ΚΥΡΙΑΚΗΣ	72	116	
9200426		ΕΞΟΔΑ ΠΑΡΑΓ.ΚΥΝΗΓΙ-9200800.4	0	0	
9200431		ΕΞΟΔΑ ΠΑΡ.ΕΦ.ΠΡΩΙΝΗ-ΑΚΥΡ.2002	0	0	
9200432		ΤΜΗΜΑ ΠΑΡΑΓΩΓΗΣ ΕΝΘ.ΕΙΚΟΝΕΣ	19.284	38.631	
9200435		ΕΞΟΔΑ ΠΑΡΑΓ.ΕΝΘ."ΘΕΛΩ" ΠΕΜΠΤΗΣ	0	2.142	
9200500		Δ/ΝΣΗ ΙΔΑΝΙΚΟ-ΜΕΝΟΥ	0	0	
9200502		ΤΜΗΜΑ ΣΥΝΤΑΞΗΣ ΙΔΑΝΙΚΟΥ	5.135	8.661	
9200503		ΤΜΗΜΑ ΣΥΝΤΑΞΗΣ ΜΕΝΟΥ	21	112	
9200505		ΤΜΗΜΑ ΣΥΝΤΑΞΗΣ WEDDING	1.458	1.884	
9200600		ΤΜΗΜΑ ΣΥΝΤΑΞΗΣ ΣΙΝΕΜΑ	974	974	
92008004		ΕΞΟΔΑ ΠΑΡΑΓ.ΚΥΝΗΓΙ	4	33.531,34	59.934,18
9201000		ΓΕΝΙΚΗ ΔΙΕΥΘ/ΝΣΗ	0	0	
9201110		Δ/ΝΣΗ ΠΡΟΜΗΘΕΙΩΝ & LOGISTICS	0	0	
9201700		Δ/ΝΣΗ ΠΛ/ΚΗΣ-ΤΕΧΝ-ΠΑΡ.31/12/00	0	0,00	0,00
9203252		ΤΜΗΜΑ ΠΩΛΗΣΕΩΝ ΙΔΑΝΙΚΟ ΣΠΙΤΙ	0	0,00	0,00
ΣΥΝΟΛΑ ΛΟΓΑΡΙΑΣΜΟΥ			33.531	33.531,34	59.934,18
ΛΟΓΑΡΙΑΣΜΟΣ	64.08.96	ΑΝΤΑΛΛΑΚΤΙΚΑ			
9200200		Δ/ΝΣΗ ΕΡΓΟΣΤΑΣΙΟΥ	0	0	
9200202		ΤΜ.ΔΙΑΧΕΙΡΗΣΗΣ ΑΠΟΘΗΚΩΝ ΧΑΛΑΝΔ	0	0	
9200203		ΤΜΗΜΑ ΕΡΓΟΣΤ. UNISSET	0	0	
9200204		ΤΜΗΜΑ ΕΡΓΟΣΤΑΣΙΟΥ LITHOMAN	0	0	
9200205		ΤΜΗΜΑ ΕΡΓΟΣΤΑΣΙΟΥ POLYMAN	0	0	
9200208		ΤΜΗΜΑ ΦΩΤΟΜΕΤΑΦΟΡΕΙΟΥ	0	0	
9200210		ΤΜΗΜΑ ΕΡΓΟΣΤΑΣΙΟΥ UNIMAN	0	0	
9200300		Δ/ΝΣΗ ΕΡΓΑΣΤ.ΓΡΑΦ.ΤΕΧΝΩΝ	0	0	
9200305		ΤΜΗΜΑ ΕΠΕΞ/ΣΙΑΣ ΧΡΩΜΑΤΟΣ-ΕΙΚΟΝ	0	0	
9200307		ΤΜΗΜΑ ΕΞΟΔΟΥ	0	0	
9200308		ΤΜΗΜΑ ΜΟΝΤΑΖ	0	0	
9200400		Δ/ΝΣΗ ΕΘΝΟΥΣ-ΕΘΝΟΥΣ ΚΥΡΙΑΚΗΣ	0	0	
9200401		ΑΘΛΗΤΙΚΟ ΤΜΗΜΑ	0	0	
9200402		ΤΗΛΕΟΠΤΙΚΟ-ΚΑΛΥΚΟ ΤΜΗΜΑ 2002	0	0	
9200403		ΤΜΗΜΑ ΑΡΧΕΙΟΥ	0	0	
9200407		ΤΜΗΜΑ ΚΑΛΛΙΤΕΧΝΙΚΟ(ΑΚΥΡ.2002)	0	0	
9200408		ΤΜΗΜΑ ΓΡΑΦΗΜΑΤΩΝ (ΑΚΥΡΟ)	0	0	
9200409		ΤΜΗΜΑ ΦΩΤΟΓΡΑΦΩΝ	0	0	
9200410		ΤΜΗΜΑ ΒΟΗΘ.ΠΡΟΣ.ΣΥΝΤΑΞΗΣ	0	0	
9200411		ΤΜΗΜΑ ΣΥΝΤΑΞΗΣ ΕΘΝΟΥΣ	0	0	
9200412		ΤΜΗΜΑ ΣΕΛΙΔ/ΣΗΣ ΕΘΝΟΥΣ-ΕΘΝ.ΚΥΡ	0	0	
9200421		ΤΜΗΜΑ ΣΥΝΤΑΞΗΣ ΕΘΝΟΥΣ ΚΥΡΙΑΚΗΣ	0	0	
9200422		ΤΜΗΜΑ ΣΕΛ/ΣΗΣ ΕΘΝ.ΚΥΡ(ΑΚΥ.2002	0	0	
9200425		ΕΞΟΔΑ ΠΑΡΑΓ.ΕΡΓΑΣΙΑ-ΕΙΔ.ΕΚΔΟΣ.	0	0	
9200500		Δ/ΝΣΗ ΙΔΑΝΙΚΟ-ΜΕΝΟΥ	0	0	
9200502		ΤΜΗΜΑ ΣΥΝΤΑΞΗΣ ΙΔΑΝΙΚΟΥ	0	0	
9200601		ΤΜΗΜΑ ΣΕΛΙΔΟΠΟΙΗΣΗΣ ΣΙΝΕΜΑ	0	0	
9200701		ΥΠΟΣΤΗΡΙΞΗ ΠΑΡΑΓΩΓΗΣ	0	0,00	0,00
9201000		ΓΕΝΙΚΗ ΔΙΕΥΘ/ΝΣΗ	0	0	
9201001		ΤΜΗΜΑ ΝΟΜΙΚΩΝ ΥΠΗΡΕΣΙΩΝ	0	0	
9201002		ΕΞΟΔΑ ΠΑΡΕΠΟΜΕΝΩΝ ΔΡΑΣΤ/ΤΩΝ	0	0	
9201004		ΤΜΗΜΑ ΠΡΟΣΩΠΙΚΟΥ (1.1.99)	0	0	

		Ιουν-02	Δεκ-02		
9201110	Δ/ΝΣΗ ΠΡΟΜΗΘΕΙΩΝ & LOGISTICS	0	0		
9201120	ΤΜΗΜΑ ΜΗΧΑΝ/ΣΗΣ	0	0		
9201700	Δ/ΝΣΗ ΠΛ/ΚΗΣ-ΤΕΧΝ-ΠΑΡ.31/12/00	0	0		
9201702	ΜΗΧΑΝΟΓΡΑΦΗΣΗ (ΕΩΣ 31.12.98)	0	0		
9201703	Δ/ΝΣΗ ΠΛ/ΚΗΣ-ΤΕΧΝ-ΠΑΡ.& ΤΕΧΝ.ΥΠ	0	0,00	0	0,00
9203250	Δ/ΝΣΗ ΠΩΛΗΣΕΩΝ ΕΘΝΟΥΣ-ΕΘΝ.ΚΥΡ.	0	0	0	0
9203251	ΤΜΗΜΑ ΠΩΛ.ΕΘΝ-ΕΘΝ.ΚΥΡ.31/12/00	0	0,00	0	0,00
ΣΥΝΟΛΑ ΛΟΓΑΡΙΑΣΜΟΥ		0	0,00	0	0,00
ΛΟΓΑΡΙΑΣΜΟΣ	64.08.97	ΥΛΙΚΑ ΣΥΝΤΗΡΗΣΗΣ ΚΤΙΡΙΟΥ-			
9200200	Δ/ΝΣΗ ΕΡΓΟΣΤΑΣΙΟΥ	0	0		
9200202	ΤΜ.ΔΙΑΧΕΙΡΗΣΗΣ ΑΠΟΘΗΚΩΝ ΧΑΛΛΑΝΔ	0	0		
9200203	ΤΜΗΜΑ ΕΡΓΟΣΤ. UNISET	0	0		
9200204	ΤΜΗΜΑ ΕΡΓΟΣΤΑΣΙΟΥ LITHOMAN	0	0		
9200208	ΤΜΗΜΑ ΦΩΤΟΜΕΤΑΦΟΡΕΙΟΥ	0	0		
9200210	ΤΜΗΜΑ ΕΡΓΟΣΤΑΣΙΟΥ UNIMAN	0	0		
9200300	Δ/ΝΣΗ ΕΡΓΑΣΤ.ΓΡΑΦ.ΤΕΧΝΩΝ	0	0		
9200400	Δ/ΝΣΗ ΕΘΝΟΥΣ-ΕΘΝΟΥΣ ΚΥΡΙΑΚΗΣ	0	0		
9200401	ΑΘΛΗΤΙΚΟ ΤΜΗΜΑ	0	0		
9200403	ΤΜΗΜΑ ΑΡΧΕΙΟΥ	0	0		
9200405	ΤΜΗΜΑ ΣΥΝΤΑΞΗΣ ΘΕΣ/ΝΙΚΗΣ	0	0		
9200407	ΤΜΗΜΑ ΚΑΛΛΙΤΕΧΝΙΚΟ(ΑΚΥΡ.2002)	0	0		
9200412	ΤΜΗΜΑ ΣΕΛΙΔ/ΣΗΣ ΕΘΝΟΥΣ-ΕΘΝ.ΚΥΡ	0	0		
9200421	ΤΜΗΜΑ ΣΥΝΤΑΞΗΣ ΕΘΝΟΥΣ ΚΥΡΙΑΚΗΣ	0	0		
9200422	ΤΜΗΜΑ ΣΕΛ/ΣΗΣ ΕΘΝ.ΚΥΡ(ΑΚΥ.2002	0	0		
9200426	ΕΞΟΔΑ ΠΑΡΑΓ.ΚΥΝΗΓΙ-9200800.4	0	0		
9200427	ΟΔΗΓΟΣ ΓΙΑ ΤΗΝ ΠΟΛΗ(ΑΚΥΡ.2002)	0	0		
9200500	Δ/ΝΣΗ ΙΔΑΝΙΚΟ-ΜΕΝΟΥ	0	55		
9200600	ΤΜΗΜΑ ΣΥΝΤΑΞΗΣ ΣΙΝΕΜΑ	0	0		
9200701	ΥΠΟΣΤΗΡΙΞΗ ΠΑΡΑΓΩΓΗΣ	0	0,00	0	55,09
9201000	ΓΕΝΙΚΗ ΔΙΕΥΘ/ΝΣΗ	0	0		
9201003	ΒΟΗΘ.ΠΡΟΣΩΠΙΚΟ/ΟΔΗΓΟΙ	0	0		
9201702	ΜΗΧΑΝΟΓΡΑΦΗΣΗ (ΕΩΣ 31.12.98)	0	0		
9201703	Δ/ΝΣΗ ΠΛ/ΚΗΣ-ΤΕΧΝ-ΠΑΡ.& ΤΕΧΝ.ΥΠ	28		200	
9201704	ΤΕΧΝΙΚΗ ΥΠΟΣΤ.ΚΤΙΡΙΩΝ-ΟΙΚΟΔ.ΕΡ	17.684	17.711,56	33.332	33.531,03
9203250	Δ/ΝΣΗ ΠΩΛΗΣΕΩΝ ΕΘΝΟΥΣ-ΕΘΝ.ΚΥΡ.	0	0	0	0
9203258	ΤΜΗΜΑ ΠΩΛ.ΘΕΣ/ΚΗΣ-9203250 (02)	0	0,00	0	0,00
ΣΥΝΟΛΑ ΛΟΓΑΡΙΑΣΜΟΥ		17.712	17.711,56	33.586	33.586,12
ΛΟΓΑΡΙΑΣΜΟΣ	64.08.98	ΕΙΔΙΚΑ ΑΝΑΛ.ΥΛΙΚΑ ΓΙΑ ΦΩΤ			
9200402	ΤΗΛΕΟΠΤΙΚΟ-ΚΑΛΛ/ΚΟ ΤΜΗΜΑ 2002	0	0		
9200411	ΤΜΗΜΑ ΣΥΝΤΑΞΗΣ ΕΘΝΟΥΣ	0	0		
9200421	ΤΜΗΜΑ ΣΥΝΤΑΞΗΣ ΕΘΝΟΥΣ ΚΥΡΙΑΚΗΣ	0	0		
9200426	ΕΞΟΔΑ ΠΑΡΑΓ.ΚΥΝΗΓΙ-9200800.4	0	0		
9200432	ΤΜΗΜΑ ΠΑΡΑΓΩΓΗΣ ΕΝΘ.ΕΙΚΟΝΕΣ	0	154		
9200433	ΤΜΗΜΑ ΕΙΔ.ΕΚΔΟΣΕΩΝ (9200436)	0	0		
9200435	ΕΞΟΔΑ ΠΑΡΑΓ.ΕΝΘ."ΘΕΛΩ" ΠΙΕΜΠΤΗΣ	0	71		
9200501	ΤΜΗΜ.ΣΕΛΙΔΟΠ.ΙΔΑΝ-ΜΕΝΟΥ-ΟΔ.ΑΓ.	0	0		
9200502	ΤΜΗΜΑ ΣΥΝΤΑΞΗΣ ΙΔΑΝΙΚΟΥ	1.991		4.458	
9200503	ΤΜΗΜΑ ΣΥΝΤΑΞΗΣ ΜΕΝΟΥ	2.041		4.610	
9200505	ΤΜΗΜΑ ΣΥΝΤΑΞΗΣ WEDDING	912		1.659	
9200600	ΤΜΗΜΑ ΣΥΝΤΑΞΗΣ ΣΙΝΕΜΑ	0	4.944,01	0	10.953,24
ΣΥΝΟΛΑ ΛΟΓΑΡΙΑΣΜΟΥ		4.944	4.944,01	10.953	10.953,24
ΛΟΓΑΡΙΑΣΜΟΣ	64.08.99	ΛΟΙΠΑ ΥΛΙΚΑ ΑΜΕΣΗΣ ΑΝΑΛΩΣ			
9200200	Δ/ΝΣΗ ΕΡΓΟΣΤΑΣΙΟΥ	5.553		9.788	
9200201	ΤΜΗΜΑ ΟΡΓΑΝΩΣΗΣ ΠΑΡΑΓΩΓΗΣ	112		112	
9200202	ΤΜ.ΔΙΑΧΕΙΡΗΣΗΣ ΑΠΟΘΗΚΩΝ ΧΑΛΛΑΝΔ	1.104		1.981	
9200203	ΤΜΗΜΑ ΕΡΓΟΣΤ. UNISET	68		-79	
9200204	ΤΜΗΜΑ ΕΡΓΟΣΤΑΣΙΟΥ LITHOMAN	0		0	
9200205	ΤΜΗΜΑ ΕΡΓΟΣΤΑΣΙΟΥ POLYMAN	0		0	
9200208	ΤΜΗΜΑ ΦΩΤΟΜΕΤΑΦΟΡΕΙΟΥ	7		7	
9200210	ΤΜΗΜΑ ΕΡΓΟΣΤΑΣΙΟΥ UNIMAN	0		0	
9200213	ΔΙΑΧΕΙΡΗΣΗ ΑΠΟΘΗΚΩΝ ΜΕΚ	0		0	

		Ιουν-02	Δεκ-02			
9200300	ΔΝΣΗ ΕΡΓΑΣΤ.ΓΡΑΦ.ΤΕΧΝΩΝ	878		895		
9200304	ΤΜΗΜΑ ΣΕΛΙΔΟΠΟΙΗΣΗΣ ΤΡΙΤΩΝ	0		0		
9200305	ΤΜΗΜΑ ΕΠΕΞ/ΣΙΑΣ ΧΡΩΜΑΤΟΣ-ΕΙΚΟΝ	4.562		6.914		
9200307	ΤΜΗΜΑ ΕΞΟΔΟΥ	650		1.032		
9200308	ΤΜΗΜΑ ΜΟΝΤΑΖ	4.177		5.501		
9200309	ΔΗΜΙΟΥΡΓΙΚΟ ΤΜΗΜΑ (ΑΤΕ/ΙΕ)	78		485		
9200400	Δ/ΝΣΗ ΕΘΝΟΥΣ-ΕΘΝΟΥΣ ΚΥΡΙΑΚΗΣ	85		201		
9200401	ΑΘΛΗΤΙΚΟ ΤΜΗΜΑ	146		186		
9200402	ΤΗΛΕΟΠΤΙΚΟ-ΚΑΛΛΙΚΟ ΤΜΗΜΑ 2002	35		64		
9200405	ΤΜΗΜΑ ΣΥΝΤΑΞΗΣ ΘΕΣ/ΝΙΚΗΣ	527		559		
9200407	ΤΜΗΜΑ ΚΑΛΛΙΤΕΧΝΙΚΟ(ΑΚΥΡ.2002)	0		0		
9200408	ΤΜΗΜΑ ΓΡΑΦΗΜΑΤΩΝ (ΑΚΥΡΟ)	0		0		
9200409	ΤΜΗΜΑ ΦΩΤΟΓΡΑΦΩΝ	625		850		
9200410	ΤΜΗΜΑ ΒΟΗΘ.ΠΡΟΣ.ΣΥΝΤΑΞΗΣ	267		267		
9200411	ΤΜΗΜΑ ΣΥΝΤΑΞΗΣ ΕΘΝΟΥΣ	247		247		
9200412	ΤΜΗΜΑ ΣΕΛΙΔ/ΣΗΣ ΕΘΝΟΥΣ-ΕΘΝ.ΚΥΡ	0		318		
9200421	ΤΜΗΜΑ ΣΥΝΤΑΞΗΣ ΕΘΝΟΥΣ ΚΥΡΙΑΚΗΣ	203		0		
9200422	ΤΜΗΜΑ ΣΕΛ/ΣΗΣ ΕΘΝ.ΚΥΡ(ΑΚΥ.2002	0		0		
9200426	ΕΞΟΔΑ ΠΑΡΑΓ.ΚΥΝΗΓΙ-9200800.4	0		0		
9200432	ΤΜΗΜΑ ΠΑΡΑΓΩΓΗΣ ΕΝΘ.ΕΙΚΟΝΕΣ	143		143		
9200433	ΤΜΗΜΑ ΕΙΔ.ΕΚΔΟΣΕΩΝ (9200436)	0		62		
9200435	ΕΞΟΔΑ ΠΑΡΑΓ.ΕΝΘ."ΘΕΛΩ" ΠΕΜΠΤΗΣ	0		1		
9200500	Δ/ΝΣΗ ΙΔΑΝΙΚΟ-ΜΕΝΟΥ	45		253		
9200501	ΤΜΗΜ.ΣΕΛΙΔΟΠ.ΙΔΑΝ-ΜΕΝΟΥ-ΟΔ.ΑΓ.	15		15		
9200502	ΤΜΗΜΑ ΣΥΝΤΑΞΗΣ ΙΔΑΝΙΚΟΥ	0		0		
9200600	ΤΜΗΜΑ ΣΥΝΤΑΞΗΣ ΣΙΝΕΜΑ	0		143		
9200601	ΤΜΗΜΑ ΣΕΛΙΔΟΠΟΙΗΣΗΣ ΣΙΝΕΜΑ	0		0		
9200701	ΥΠΟΣΤΗΡΙΞΗ ΠΑΡΑΓΩΓΗΣ	980		1.242		
9200800	ΕΞΟΔΑ ΠΑΡΑΓ.ΕΚΔΟΣΕΩΝ ΚΥΝΟΛΟΓΙΑ	0	20.506,04	0	31.185,11	
9201000	ΓΕΝΙΚΗ ΔΙΕΥΘ/ΝΣΗ	333		1.227		
9201001	ΤΜΗΜΑ ΝΟΜΙΚΩΝ ΥΠΗΡΕΣΙΩΝ	47		47		
9201002	ΕΞΟΔΑ ΠΑΡΕΠΟΜΕΝΩΝ ΔΡΑΣΤ/ΤΩΝ	0		0		
9201003	ΒΟΗΘ.ΠΡΟΣΩΠΙΚΟ/ΟΔΗΓΟΙ	117		210		
9201004	ΤΜΗΜΑ ΠΡΟΣΩΠΙΚΟΥ (1.1.99)	0		525		
9201100	ΟΙΚΟΝΟΜΙΚΗ ΔΙΕΥΘΥΝΣΗ	73		73		
9201101	ΤΜΗΜΑ ΒΟΗΘ.ΠΡΟΣ/ΚΟΥ (31.12.98)	0		0		
9201103	ΟΙΚΟΝΟΜΙΚΟΣ ΠΡΟΓΡΑΜΜΑΤΙΣΜΟΣ	3		78		
9201104	ΤΜΗΜΑ ΠΡΟΣΩΠΙΚΟΥ(ΕΩΣ 31.12.98)	0		0		
9201110	Δ/ΝΣΗ ΠΡΟΜΗΘΕΙΩΝ & LOGISTICS	421		607		
9201120	ΤΜΗΜΑ ΜΗΧΑΝ/ΣΗΣ	1.910		1.994		
9201125	ΤΜ.ΔΙΑΧ.ΠΡΟΣΦΟΡΩΝ(ΕΩΣ 31/12/00	0		0		
9201700	ΔΝΣΗ ΠΛ/ΚΗΣ-ΤΕΧΝ-ΠΑΡ.31/12/00	0		0		
9201702	ΜΗΧΑΝΟΓΡΑΦΗΣΗ (ΕΩΣ 31.12.98)	0		0		
9201703	ΔΝΣΗ ΠΛ/ΚΗΣ-ΤΕΧΝ-ΠΑΡ.& ΤΕΧΝ.ΥΠ	117		944		
9201704	ΤΕΧΝΙΚΗ ΥΠΟΣΤ.ΚΤΙΡΙΩΝ-ΟΙΚΟΔ.ΕΡ	13	3.034,30	17	5.722,59	
9203150	ΔΙΑΝΟΜΗ ΕΝΤΥΠΩΝ	188		409		
9203250	Δ/ΝΣΗ ΠΩΛΗΣΕΩΝ ΕΘΝΟΥΣ-ΕΘΝ.ΚΥΡ.	159		241		
9203251	ΤΜΗΜΑ ΠΩΛ.ΕΘΝ-ΕΘΝ.ΚΥΡ.31/12/00	0		0		
9203252	ΤΜΗΜΑ ΠΩΛΗΣΕΩΝ ΙΔΑΝΙΚΟ ΣΠΙΤΙ	0		0		
9203255	ΤΜΗΜΑ ΠΩΛΗΣΕΩΝ ΣΙΝΕΜΑ	0		1		
9203256	ΤΜΗΜΑ ΠΩΛΗΣΕΩΝ ΕΡΓΟΣΤΑΣΙΟΥ	59		80		
9203258	ΤΜΗΜΑ ΠΩΛ.ΘΕΣ/ΚΗΣ-9203250 (02)	0		0		
9203259	ΠΡΟΒΟΛΗ-ΠΡΟΩΘ.ΕΝΤ.& ΕΠΙΚΝ.ΔΙΑΓ	110	516,63	164	894,64	
ΣΥΝΟΛΑ ΛΟΓΑΡΙΑΣΜΟΥ		24.057	24.056,97	37.802	37.802,34	
ΛΟΓΑΡΙΑΣΜΟΣ	64.09.00	ΕΞΟΔΑ ΔΗΜ/ΣΗΣ ΙΣΟΛΟΓΙΣΜΩΝ				
9201001		ΤΜΗΜΑ ΝΟΜΙΚΩΝ ΥΠΗΡΕΣΙΩΝ	0	0		
9201100		ΟΙΚΟΝΟΜΙΚΗ ΔΙΕΥΘΥΝΣΗ	7.341	7.341,06	8.861	8.860,65
9203259		ΠΡΟΒΟΛΗ-ΠΡΟΩΘ.ΕΝΤ.& ΕΠΙΚΝ.ΔΙΑΓ	0	0,00	0	0,00
ΣΥΝΟΛΑ ΛΟΓΑΡΙΑΣΜΟΥ		7.341	7.341,06	8.861	8.860,65	
ΛΟΓΑΡΙΑΣΜΟΣ	64.09.01	ΕΞΟΔΑ ΔΗΜ/ΣΗΣ ΑΓΓΕΛΙΩΝ,ΑΝ				
9200701		ΥΠΟΣΤΗΡΙΞΗ ΠΑΡΑΓΩΓΗΣ	0	0		
9200990		ΕΞΟΔΑ ΠΑΡΕΠ.ΥΠΗΡ.ΠΑΡΑΓ.ΔΡΑΣΤΗΡ	0	0,00	1.136	1.135,73

			Ιουν-02	Δεκ-02		
9201000		ΓΕΝΙΚΗ ΔΙΕΥΘ/ΝΣΗ	0		0	
9201001		ΤΜΗΜΑ ΝΟΜΙΚΩΝ ΥΠΗΡΕΣΙΩΝ	0		1.053	
9201002		ΕΞΟΔΑ ΠΑΡΕΠΟΜΕΝΩΝ ΔΡΑΣΤ/ΤΩΝ	0		0	
9201004		ΤΜΗΜΑ ΠΡΟΣΩΠΙΚΟΥ (1.1.99)	429		1.604	
9201100		ΟΙΚΟΝΟΜΙΚΗ ΔΙΕΥΘΥΝΣΗ	14		14	
9201101		ΤΜΗΜΑ ΒΟΗΘ.ΠΡΟΣ/ΚΟΥ (31.12.98)	0		0	
9201104		ΤΜΗΜΑ ΠΡΟΣΩΠΙΚΟΥ(ΕΩΣ 31.12.98)	0		0	
9201110		Δ/ΝΣΗ ΠΡΟΜΗΘΕΙΩΝ & LOGISTICS	0		0	
9201120		ΤΜΗΜΑ ΜΗΧΑΝ/ΣΗΣ	0		0	
9201702		ΜΗΧΑΝΟΓΡΑΦΗΣΗ (ΕΩΣ 31.12.98)	0		0	
9201703		Δ/ΝΣΗ ΠΛ/ΚΗΣ-ΤΕΧΝ-ΠΑΡ.& ΤΕΧΝ.ΥΠ	0		2.516	
9201704		ΤΕΧΝΙΚΗ ΥΠΟΣΤ.ΚΤΙΡΙΩΝ-ΟΙΚΟΔ.ΕΡ	0	442,20	495	5.680,72
9203250		Δ/ΝΣΗ ΠΩΛΗΣΕΩΝ ΕΘΝΟΥΣ-ΕΘΝ.ΚΥΡ.	325		413	
9203259		ΠΡΟΒΟΛΗ-ΠΡΟΩΘ.ΕΝΤ.& ΕΠΙΚΝ.ΔΙΑΓ	0	325,31	70	483,80
ΣΥΝΟΛΑ ΛΟΓΑΡΙΑΣΜΟΥ			768	767,51	7.300	7.300,25
ΛΟΓΑΡΙΑΣΜΟΣ	64.10.00	ΠΡΟΜΗΘ. & ΛΟΙΠΑ ΕΞΟΔΑ ΑΓΟΡ				
9204000		ΕΞΟΔΑ & ΖΗΜ.ΣΥΜΜ.& ΧΡΕΟΓΡΑΦΩΝ	280	279,62	409	408,95
ΣΥΝΟΛΑ ΛΟΓΑΡΙΑΣΜΟΥ			280	279,62	409	408,95
ΛΟΓΑΡΙΑΣΜΟΣ	64.10.01	ΠΡΟΜΗΘ. & ΛΟΙΠΑ ΕΞΟΔΑ ΠΩΛ.				
9204000		ΕΞΟΔΑ & ΖΗΜ.ΣΥΜΜ.& ΧΡΕΟΓΡΑΦΩΝ	0	0,00	0	0,00
ΣΥΝΟΛΑ ΛΟΓΑΡΙΑΣΜΟΥ			0	0,00	0	0,00
ΛΟΓΑΡΙΑΣΜΟΣ	64.12.00	ΔΙΑΦΟΡΕΣ(ΖΗΜΙΕΣ)ΑΠΟ ΠΩΛΗΣ				
9204000		ΕΞΟΔΑ & ΖΗΜ.ΣΥΜΜ.& ΧΡΕΟΓΡΑΦΩΝ	0	0,00	0	0,00
ΣΥΝΟΛΑ ΛΟΓΑΡΙΑΣΜΟΥ			0	0,00	0	0,00
ΛΟΓΑΡΙΑΣΜΟΣ	64.90.00.00	ΛΕΩΦΟΡ.ΥΥ16021 ΘΕΣ.19+1				
9201003		ΒΟΗΘ.ΠΡΟΣΩΠΙΚΟ/ΟΔΗΓΟΙ	0		0	
9201101		ΤΜΗΜΑ ΒΟΗΘ.ΠΡΟΣ/ΚΟΥ (31.12.98)	0	0,00	0	0,00
ΣΥΝΟΛΑ ΛΟΓΑΡΙΑΣΜΟΥ			0	0,00	0	0,00
ΛΟΓΑΡΙΑΣΜΟΣ	64.90.00.01	ΛΕΩΦΟΡ.ΥΥ19104 ΘΕΣ.23+1				
9201003		ΒΟΗΘ.ΠΡΟΣΩΠΙΚΟ/ΟΔΗΓΟΙ	0		0	
9201101		ΤΜΗΜΑ ΒΟΗΘ.ΠΡΟΣ/ΚΟΥ (31.12.98)	0	0,00	0	0,00
ΣΥΝΟΛΑ ΛΟΓΑΡΙΑΣΜΟΥ			0	0,00	0	0,00
ΛΟΓΑΡΙΑΣΜΟΣ	64.90.00.02	ΛΕΩΦΟΡ.ΥΑΑ3618 ΘΕΣ.13				
9201003		ΒΟΗΘ.ΠΡΟΣΩΠΙΚΟ/ΟΔΗΓΟΙ	0		0	
9201101		ΤΜΗΜΑ ΒΟΗΘ.ΠΡΟΣ/ΚΟΥ (31.12.98)	0	0,00	0	0,00
ΣΥΝΟΛΑ ΛΟΓΑΡΙΑΣΜΟΥ			0	0,00	0	0,00
ΛΟΓΑΡΙΑΣΜΟΣ	64.90.00.03	ΦΟΡΤΗΓ.ΥΥΝ7675 ΩΦ.ΦΟΡΤ.26				
9200201		ΤΜΗΜΑ ΟΡΓΑΝΩΣΗΣ ΠΑΡΑΓΩΓΗΣ	0	0,00	0	0,00
9201703		Δ/ΝΣΗ ΠΛ/ΚΗΣ-ΤΕΧΝ-ΠΑΡ.& ΤΕΧΝ.ΥΠ	0	0,00	0	0,00
ΣΥΝΟΛΑ ΛΟΓΑΡΙΑΣΜΟΥ			0	0,00	0	0,00
ΛΟΓΑΡΙΑΣΜΟΣ	64.90.00.04	ΦΟΡΤΗΓ.ΧΖ4179 ΩΦ.ΦΟΡΤ.181				
9201703		Δ/ΝΣΗ ΠΛ/ΚΗΣ-ΤΕΧΝ-ΠΑΡ.& ΤΕΧΝ.ΥΠ	0		0	
9201704		ΤΕΧΝΙΚΗ ΥΠΟΣΤ.ΚΤΙΡΙΩΝ-ΟΙΚΟΔ.ΕΡ	496	495,98	1.013	1.012,53
ΣΥΝΟΛΑ ΛΟΓΑΡΙΑΣΜΟΥ			496	495,98	1.013	1.012,53
ΛΟΓΑΡΙΑΣΜΟΣ	64.90.00.05	ΦΟΡΤΗΓ.ΥΧΡ9360 ΩΦ.ΦΟΡΤ.11				
9200200		Δ/ΝΣΗ ΕΡΓΟΣΤΑΣΙΟΥ	5		6	
9200201		ΤΜΗΜΑ ΟΡΓΑΝΩΣΗΣ ΠΑΡΑΓΩΓΗΣ	1.052		2.456	
9200421		ΤΜΗΜΑ ΣΥΝΤΑΞΗΣ ΕΘΝΟΥΣ ΚΥΡΙΑΚΗΣ	0		0	
9200431		ΕΞΟΔΑ ΠΑΡ.ΕΦ.ΠΡΩΙΝΗ-ΑΚΥΡ.2002	0	1.057,05	0	2.461,84
ΣΥΝΟΛΑ ΛΟΓΑΡΙΑΣΜΟΥ			1.057	1.057,05	2.462	2.461,84
ΛΟΓΑΡΙΑΣΜΟΣ	64.90.00.06	ΦΟΡΤΗΓ.ΥΧΗ4539 ΩΦ.ΦΟΡΤ.45				
9200200		Δ/ΝΣΗ ΕΡΓΟΣΤΑΣΙΟΥ	1		1	
9200201		ΤΜΗΜΑ ΟΡΓΑΝΩΣΗΣ ΠΑΡΑΓΩΓΗΣ	0	1,40	0	1,40
9201003		ΒΟΗΘ.ΠΡΟΣΩΠΙΚΟ/ΟΔΗΓΟΙ	146	146,26	236	236,09

		Ιουν-02		Δεκ-02	
ΣΥΝΟΛΑ ΛΟΓΑΡΙΑΣΜΟΥ		148	147,66	237	237,49
ΛΟΓΑΡΙΑΣΜΟΣ	64.90.00.07	ΑΥΤ/ΤΟ ΥΥΜ3642 CC 1296 ,9			
9200300	Δ/ΝΣΗ ΕΡΓΑΣΤ.ΓΡΑΦ.ΤΕΧΝΩΝ	0	0,00	0	0,00
9201003	ΒΟΗΘ.ΠΡΟΣΩΠΙΚΟ/ΟΔΗΓΟΙ	0		0	
9201101	ΤΜΗΜΑ ΒΟΗΘ.ΠΡΟΣ/ΚΟΥ (31.12.98)	0	0,00	0	0,00
ΣΥΝΟΛΑ ΛΟΓΑΡΙΑΣΜΟΥ		0	0,00	0	0,00
ΛΟΓΑΡΙΑΣΜΟΣ	64.90.00.08	ΑΥΤ/ΤΟ ΥΧΖ1348 CC 1392 ,1			
9200405	ΤΜΗΜΑ ΣΥΝΤΑΞΗΣ ΘΕΣ/ΝΙΚΗΣ	0	0,00	0	0,00
ΣΥΝΟΛΑ ΛΟΓΑΡΙΑΣΜΟΥ		0	0,00	0	0,00
ΛΟΓΑΡΙΑΣΜΟΣ	64.90.00.10	ΑΥΤ/ΤΟ ΥΥΗ9215 CC 1420,9			
9201100	ΟΙΚΟΝΟΜΙΚΗ ΔΙΕΥΘΥΝΣΗ	0		0	
9201003	ΒΟΗΘ.ΠΡΟΣΩΠΙΚΟ/ΟΔΗΓΟΙ	0		0	
9201101	ΤΜΗΜΑ ΒΟΗΘ.ΠΡΟΣ/ΚΟΥ (31.12.98)	0	0,00	0	0,00
ΣΥΝΟΛΑ ΛΟΓΑΡΙΑΣΜΟΥ		0	0,00	0	0,00
ΛΟΓΑΡΙΑΣΜΟΣ	64.90.00.13	ΑΥΤ/ΤΟ ΥΥΧ3181 CC 1796,13			
9201000	ΓΕΝΙΚΗ ΔΙΕΥΘ/ΝΣΗ	0		0	
9201003	ΒΟΗΘ.ΠΡΟΣΩΠΙΚΟ/ΟΔΗΓΟΙ	0	0,00	0	0,00
9203250	Δ/ΝΣΗ ΠΩΛΗΣΕΩΝ ΕΘΝΟΥΣ-ΕΘΝ.ΚΥΡ.	0	0,00	0	0,00
ΣΥΝΟΛΑ ΛΟΓΑΡΙΑΣΜΟΥ		0	0,00	0	0,00
ΛΟΓΑΡΙΑΣΜΟΣ	64.90.00.14	ΑΥΤ/ΤΟ ΥΥΝ5393 CC 770 ,5			
9200500	Δ/ΝΣΗ ΙΔΑΝΙΚΟ-ΜΕΝΟΥ	0	0,00	0	0,00
9201003	ΒΟΗΘ.ΠΡΟΣΩΠΙΚΟ/ΟΔΗΓΟΙ	0		0	
9201101	ΤΜΗΜΑ ΒΟΗΘ.ΠΡΟΣ/ΚΟΥ (31.12.98)	0	0,00	0	0,00
ΣΥΝΟΛΑ ΛΟΓΑΡΙΑΣΜΟΥ		0	0,00	0	0,00
ΛΟΓΑΡΙΑΣΜΟΣ	64.90.00.17	ΑΥΤ/ΤΟ ΥΧΗ7776 CC 2793 ,2			
9201000	ΓΕΝΙΚΗ ΔΙΕΥΘ/ΝΣΗ	1.375		1.996	
9201003	ΒΟΗΘ.ΠΡΟΣΩΠΙΚΟ/ΟΔΗΓΟΙ	0	1.374,99	0	1.996,05
ΣΥΝΟΛΑ ΛΟΓΑΡΙΑΣΜΟΥ		1.375	1.374,99	1.996	1.996,05
ΛΟΓΑΡΙΑΣΜΟΣ	64.90.00.18	ΑΥΤ/ΤΟ ΥΧΗ9554 CC 1998,14			
9201003	ΒΟΗΘ.ΠΡΟΣΩΠΙΚΟ/ΟΔΗΓΟΙ	0		0	
9201703	Δ/ΝΣΗ ΠΛ/ΚΗΣ-ΤΕΧΝ-ΠΑΡ.& ΤΕΧΝ.ΥΠ	0	0,00	0	0,00
9203150	ΔΙΑΝΟΜΗ ΕΝΤΥΠΩΝ	0	0,00	0	0,00
ΣΥΝΟΛΑ ΛΟΓΑΡΙΑΣΜΟΥ		0	0,00	0	0,00
ΛΟΓΑΡΙΑΣΜΟΣ	64.90.00.19	ΑΥΤ/ΤΟ ΥΧΙ2249 CC 899 ,6			
9201003	ΒΟΗΘ.ΠΡΟΣΩΠΙΚΟ/ΟΔΗΓΟΙ	0		0	
9201101	ΤΜΗΜΑ ΒΟΗΘ.ΠΡΟΣ/ΚΟΥ (31.12.98)	0	0,00	0	0,00
ΣΥΝΟΛΑ ΛΟΓΑΡΙΑΣΜΟΥ		0	0,00	0	0,00
ΛΟΓΑΡΙΑΣΜΟΣ	64.90.00.20	ΑΥΤ/ΤΟ ΥΧΙ2250 CC 899 ,6			
9203251	ΤΜΗΜΑ ΠΩΛ.ΕΘΝ-ΕΘΝ.ΚΥΡ.31/12/00	0	0,00	0	0,00
ΣΥΝΟΛΑ ΛΟΓΑΡΙΑΣΜΟΥ		0	0,00	0	0,00
ΛΟΓΑΡΙΑΣΜΟΣ	64.90.00.21	ΑΥΤ/ΤΟ ΥΧΙ2252 CC 899 ,6			
9201003	ΒΟΗΘ.ΠΡΟΣΩΠΙΚΟ/ΟΔΗΓΟΙ	0		0	
9201101	ΤΜΗΜΑ ΒΟΗΘ.ΠΡΟΣ/ΚΟΥ (31.12.98)	0	0,00	0	0,00
ΣΥΝΟΛΑ ΛΟΓΑΡΙΑΣΜΟΥ		0	0,00	0	0,00
ΛΟΓΑΡΙΑΣΜΟΣ	64.90.00.22	ΑΥΤ/ΤΟ ΥΧΚ6180 CC 4973 ,3			
9201000	ΓΕΝΙΚΗ ΔΙΕΥΘ/ΝΣΗ	1.877		3.899	
9201003	ΒΟΗΘ.ΠΡΟΣΩΠΙΚΟ/ΟΔΗΓΟΙ	0	1.877,00	0	3.898,94
ΣΥΝΟΛΑ ΛΟΓΑΡΙΑΣΜΟΥ		1.877	1.877,00	3.899	3.898,94
ΛΟΓΑΡΙΑΣΜΟΣ	64.90.00.23	ΑΥΤ/ΤΟ ΥΧΤ3192 CC 3960 ,2			
9200500	Δ/ΝΣΗ ΙΔΑΝΙΚΟ-ΜΕΝΟΥ	641	640,82	1.257	1.256,62
ΣΥΝΟΛΑ ΛΟΓΑΡΙΑΣΜΟΥ		641	640,82	1.257	1.256,62

ΛΟΓΑΡΙΑΣΜΟΣ	64.90.00.24	ΑΥΤ/ΤΟ ΥΧΜ8517 CC 1756, 1	Ιουν-02	Δεκ-02
9201000		ΓΕΝΙΚΗ ΔΙΕΥΘ/ΝΣΗ	0	0
9201110		Δ/ΝΣΗ ΠΡΟΜΗΘΕΙΩΝ & LOGISTICS	0	0,00
9203250		Δ/ΝΣΗ ΠΩΛΗΣΕΩΝ ΕΘΝΟΥΣ-ΕΘΝ.ΚΥΡ.	0	0,00
ΣΥΝΟΛΑ ΛΟΓΑΡΙΑΣΜΟΥ			0	0,00
ΛΟΓΑΡΙΑΣΜΟΣ	64.90.00.25	ΑΥΤ/ΤΟ ΥΧΚ7016 CC 1392, 1		
9203258		ΤΜΗΜΑ ΠΩΛ.ΘΕΣ/ΚΗΣ-9203250 (02)	0	0,00
ΣΥΝΟΛΑ ΛΟΓΑΡΙΑΣΜΟΥ			0	0,00
ΛΟΓΑΡΙΑΣΜΟΣ	64.90.00.26	ΑΥΤ/ΤΟ ΥΧΡ7727 CC 1996, 1		
9201000		ΓΕΝΙΚΗ ΔΙΕΥΘ/ΝΣΗ	0	0,00
ΣΥΝΟΛΑ ΛΟΓΑΡΙΑΣΜΟΥ			0	0,00
ΛΟΓΑΡΙΑΣΜΟΣ	64.90.00.27	ΑΥΤ/ΤΟ ΥΖΚ2245 CC1000 ΟΡΕ		
9200701		ΥΠΟΣΤΗΡΙΞΗ ΠΑΡΑΓΩΓΗΣ	0	0,00
9201003		ΒΟΗΘ.ΠΡΟΣΩΠΙΚΟ/ΟΔΗΓΟΙ	0	0
9201101		ΤΜΗΜΑ ΒΟΗΘ.ΠΡΟΣ/ΚΟΥ (31.12.98)	0	0
9201700		Δ/ΝΣΗ ΠΛ/ΚΗΣ-ΤΕΧΝ-ΠΑΡ.31/12/00	0	0
9201703		Δ/ΝΣΗ ΠΛ/ΚΗΣ-ΤΕΧΝ-ΠΑΡ.& ΤΕΧΝ.ΥΠ	0	0,00
ΣΥΝΟΛΑ ΛΟΓΑΡΙΑΣΜΟΥ			0	0,00
ΛΟΓΑΡΙΑΣΜΟΣ	64.90.00.28	ΑΥΤ/ΤΟ ΥΖΚ2246 CC1000 ΟΡΕ		
9200409		ΤΜΗΜΑ ΦΩΤΟΓΡΑΦΩΝ	0	0,00
9201000		ΓΕΝΙΚΗ ΔΙΕΥΘ/ΝΣΗ	0	0
9201001		ΤΜΗΜΑ ΝΟΜΙΚΩΝ ΥΠΗΡΕΣΙΩΝ	0	0
9201003		ΒΟΗΘ.ΠΡΟΣΩΠΙΚΟ/ΟΔΗΓΟΙ	0	0
9201101		ΤΜΗΜΑ ΒΟΗΘ.ΠΡΟΣ/ΚΟΥ (31.12.98)	0	0
9201103		ΟΙΚΟΝΟΜΙΚΟΣ ΠΡΟΓΡΑΜΜΑΤΙΣΜΟΣ	0	0
9201703		Δ/ΝΣΗ ΠΛ/ΚΗΣ-ΤΕΧΝ-ΠΑΡ.& ΤΕΧΝ.ΥΠ	0	0,00
9203251		ΤΜΗΜΑ ΠΩΛ.ΕΘΝ-ΕΘΝ.ΚΥΡ.31/12/00	0	0,00
ΣΥΝΟΛΑ ΛΟΓΑΡΙΑΣΜΟΥ			0	0,00
ΛΟΓΑΡΙΑΣΜΟΣ	64.90.00.29	ΑΥΤ/ΤΟ ΥΖΚ2247 CC1000 ΟΡΕ		
9200500		Δ/ΝΣΗ ΙΔΑΝΙΚΟ-ΜΕΝΟΥ	0	0,00
9201003		ΒΟΗΘ.ΠΡΟΣΩΠΙΚΟ/ΟΔΗΓΟΙ	0	0
9201004		ΤΜΗΜΑ ΠΡΟΣΩΠΙΚΟΥ (1.1.99)	0	0
9201101		ΤΜΗΜΑ ΒΟΗΘ.ΠΡΟΣ/ΚΟΥ (31.12.98)	0	0
9201103		ΟΙΚΟΝΟΜΙΚΟΣ ΠΡΟΓΡΑΜΜΑΤΙΣΜΟΣ	0	0,00
ΣΥΝΟΛΑ ΛΟΓΑΡΙΑΣΜΟΥ			0	0,00
ΛΟΓΑΡΙΑΣΜΟΣ	64.90.00.30	ΑΥΤ/ΤΟ ΥΖΚ2714 CC1000 ΟΡΕ		
9200300		Δ/ΝΣΗ ΕΡΓΑΣΤ.ΓΡΑΦ.ΤΕΧΝΩΝ	0	0
9200412		ΤΜΗΜΑ ΣΕΛΙΔ/ΣΗΣ ΕΘΝΟΥΣ-ΕΘΝ.ΚΥΡ	0	0,00
9201003		ΒΟΗΘ.ΠΡΟΣΩΠΙΚΟ/ΟΔΗΓΟΙ	0	0,00
ΣΥΝΟΛΑ ΛΟΓΑΡΙΑΣΜΟΥ			0	0,00
ΛΟΓΑΡΙΑΣΜΟΣ	64.90.00.31	ΑΥΤ/ΤΟ ΥΜΑ6145 CC1600 (ΜΙ)		
9201003		ΒΟΗΘ.ΠΡΟΣΩΠΙΚΟ/ΟΔΗΓΟΙ	0	0
9201100		ΟΙΚΟΝΟΜΙΚΗ ΔΙΕΥΘΥΝΣΗ	0	0
9201110		Δ/ΝΣΗ ΠΡΟΜΗΘΕΙΩΝ & LOGISTICS	0	0,00
ΣΥΝΟΛΑ ΛΟΓΑΡΙΑΣΜΟΥ			0	0,00
ΛΟΓΑΡΙΑΣΜΟΣ	64.90.00.32	ΑΥΤ/ΤΟ ΥΖΚ3678 CC1600 ΤΟΥ		
9201101		ΤΜΗΜΑ ΒΟΗΘ.ΠΡΟΣ/ΚΟΥ (31.12.98)	0	0,00
ΣΥΝΟΛΑ ΛΟΓΑΡΙΑΣΜΟΥ			0	0,00
ΛΟΓΑΡΙΑΣΜΟΣ	64.90.00.33	ΑΥΤ/ΤΟ ΥΖΚ3679 CC1600 ΤΟΥ		
9200300		Δ/ΝΣΗ ΕΡΓΑΣΤ.ΓΡΑΦ.ΤΕΧΝΩΝ	0	0
9200500		Δ/ΝΣΗ ΙΔΑΝΙΚΟ-ΜΕΝΟΥ	0	0,00
9201003		ΒΟΗΘ.ΠΡΟΣΩΠΙΚΟ/ΟΔΗΓΟΙ	0	0
9201100		ΟΙΚΟΝΟΜΙΚΗ ΔΙΕΥΘΥΝΣΗ	0	0
9201101		ΤΜΗΜΑ ΒΟΗΘ.ΠΡΟΣ/ΚΟΥ (31.12.98)	0	0,00
9203150		ΔΙΑΝΟΜΗ ΕΝΤΥΠΩΝ	0	0,00

		Ιουν-02		Δεκ-02	
ΣΥΝΟΛΑ ΛΟΓΑΡΙΑΣΜΟΥ			0,00	0	0,00
ΛΟΓΑΡΙΑΣΜΟΣ	64.90.00.34	ΛΕΩΦΟΡΕΙΟ ΥΧ2 7600			
9201003		ΒΟΗΘ.ΠΡΟΣΩΠΙΚΟ/ΟΔΗΓΟΙ	1.765		2.775
9201101		ΤΜΗΜΑ ΒΟΗΘ.ΠΡΟΣ/ΚΟΥ (31.12.98)	0	1.765,21	0
ΣΥΝΟΛΑ ΛΟΓΑΡΙΑΣΜΟΥ			1.765	1.765,21	2.775
					2.775,19
ΛΟΓΑΡΙΑΣΜΟΣ	64.90.00.35	ΛΕΩΦΟΡΕΙΟ ΥΥΤ 6500			
9201000		ΓΕΝΙΚΗ ΔΙΕΥΘ/ΝΣΗ	0		0
9201003		ΒΟΗΘ.ΠΡΟΣΩΠΙΚΟ/ΟΔΗΓΟΙ	1.428		4.051
9201101		ΤΜΗΜΑ ΒΟΗΘ.ΠΡΟΣ/ΚΟΥ (31.12.98)	0	1.427,74	0
ΣΥΝΟΛΑ ΛΟΓΑΡΙΑΣΜΟΥ			1.428	1.427,74	4.051
					4.051,48
ΛΟΓΑΡΙΑΣΜΟΣ	64.90.00.36	ΑΥΤ/ΤΟ ΥΗΝ2500 CC4000 JEE			
9201000		ΓΕΝΙΚΗ ΔΙΕΥΘ/ΝΣΗ	861		1.833
9201003		ΒΟΗΘ.ΠΡΟΣΩΠΙΚΟ/ΟΔΗΓΟΙ	0	861,16	0
ΣΥΝΟΛΑ ΛΟΓΑΡΙΑΣΜΟΥ			861	861,16	1.833
					1.832,79
ΛΟΓΑΡΙΑΣΜΟΣ	64.90.00.37	ΑΥΤ/ΤΟ ΥΗ05506 CC 2000 BM			
9201000		ΓΕΝΙΚΗ ΔΙΕΥΘ/ΝΣΗ	455	454,61	455
ΣΥΝΟΛΑ ΛΟΓΑΡΙΑΣΜΟΥ			455	454,61	455
					454,61
ΛΟΓΑΡΙΑΣΜΟΣ	64.90.00.38	ΑΥΤ/ΤΟ ΥΗ0 8955 OPEL ASTR			
9200701		ΥΠΟΣΤΗΡΙΞΗ ΠΑΡΑΓΩΓΗΣ	520	520,02	1.124
9201110		Δ/ΝΣΗ ΠΡΟΜΗΘΕΙΩΝ & LOGISTICS	0	0,00	0
ΣΥΝΟΛΑ ΛΟΓΑΡΙΑΣΜΟΥ			520	520,02	1.124
					1.124,34
ΛΟΓΑΡΙΑΣΜΟΣ	64.90.00.39	ΑΥΤ/ΤΟ ΥΗΡ8921 CC1400 OPE			
9200431		ΕΞΟΔΑ ΠΑΡ.ΕΦ.ΠΡΩΙΝΗ-ΑΚΥΡ.2002	0	0,00	0
9201000		ΓΕΝΙΚΗ ΔΙΕΥΘ/ΝΣΗ	18		20
9201003		ΒΟΗΘ.ΠΡΟΣΩΠΙΚΟ/ΟΔΗΓΟΙ	806		1.745
9201100		ΟΙΚΟΝΟΜΙΚΗ ΔΙΕΥΘΥΝΣΗ	0		0
9201110		Δ/ΝΣΗ ΠΡΟΜΗΘΕΙΩΝ & LOGISTICS	0	823,15	0
ΣΥΝΟΛΑ ΛΟΓΑΡΙΑΣΜΟΥ			823	823,15	1.765
					1.764,57
ΛΟΓΑΡΙΑΣΜΟΣ	64.90.00.40	ΑΥΤ/ΤΟ ΥΗΡ8770 CC1400 AST			
9200405		ΤΜΗΜΑ ΣΥΝΤΑΞΗΣ ΘΕΣ/ΝΙΚΗΣ	0	2,00	0
9200421		ΤΜΗΜΑ ΣΥΝΤΑΞΗΣ ΕΘΝΟΥΣ ΚΥΡΙΑΚΗΣ	2		2
9201000		ΓΕΝΙΚΗ ΔΙΕΥΘ/ΝΣΗ	0		6
9201003		ΒΟΗΘ.ΠΡΟΣΩΠΙΚΟ/ΟΔΗΓΟΙ	905		2.065
9201100		ΟΙΚΟΝΟΜΙΚΗ ΔΙΕΥΘΥΝΣΗ	0		0
9201703		Δ/ΝΣΗ ΠΛ/ΚΗΣ-ΤΕΧΝ-ΠΑΡ.& ΤΕΧΝ.ΥΠ	0	905,14	0
9203258		ΤΜΗΜΑ ΠΩΛ.ΘΕΣ/ΚΗΣ-9203250 (02)	0	0,00	0
ΣΥΝΟΛΑ ΛΟΓΑΡΙΑΣΜΟΥ			907	907,14	2.073
					2.072,92
ΛΟΓΑΡΙΑΣΜΟΣ	64.90.00.41	ΑΥΤ/ΤΟ ΥΗΡ8522 CC1400 AST			
9200405		ΤΜΗΜΑ ΣΥΝΤΑΞΗΣ ΘΕΣ/ΝΙΚΗΣ	569	569,00	1.049
ΣΥΝΟΛΑ ΛΟΓΑΡΙΑΣΜΟΥ			569	569,00	1.049
					1.049,00
ΛΟΓΑΡΙΑΣΜΟΣ	64.90.00.42	ΑΥΤ/ΤΟ ΥΗΤ 1714 OPEL ASTR			
9201120		ΤΜΗΜΑ ΜΗΧΑΝ/ΣΗΣ	691	691,01	1.376
ΣΥΝΟΛΑ ΛΟΓΑΡΙΑΣΜΟΥ			691	691,01	1.376
					1.376,22
ΛΟΓΑΡΙΑΣΜΟΣ	64.90.00.43	ΑΥΤ/ΤΟ ΥΗΤ 1877 OPEL ASTR			
9201000		ΓΕΝΙΚΗ ΔΙΕΥΘ/ΝΣΗ	0		2
9201003		ΒΟΗΘ.ΠΡΟΣΩΠΙΚΟ/ΟΔΗΓΟΙ	963		2.304
9201100		ΟΙΚΟΝΟΜΙΚΗ ΔΙΕΥΘΥΝΣΗ	0		6
9201703		Δ/ΝΣΗ ΠΛ/ΚΗΣ-ΤΕΧΝ-ΠΑΡ.& ΤΕΧΝ.ΥΠ	0	962,95	6
9203250		Δ/ΝΣΗ ΠΩΛΗΣΕΩΝ ΕΘΝΟΥΣ-ΕΘΝ.ΚΥΡ.	0	0,00	0
ΣΥΝΟΛΑ ΛΟΓΑΡΙΑΣΜΟΥ			963	962,95	2.318
					2.318,33
ΛΟΓΑΡΙΑΣΜΟΣ	64.90.00.44	ΑΥΤ/ΤΟ ΥΗΤ 2403 AUDI A6 C			
9201000		ΓΕΝΙΚΗ ΔΙΕΥΘ/ΝΣΗ	0		0
9201001		ΤΜΗΜΑ ΝΟΜΙΚΩΝ ΥΠΗΡΕΣΙΩΝ	1.151		2.368

		Ιουν-02		Δεκ-02	
9201100	ΟΙΚΟΝΟΜΙΚΗ ΔΙΕΥΘΥΝΣΗ	0	1.151,29	0	2.368,30
ΣΥΝΟΛΑ ΛΟΓΑΡΙΑΣΜΟΥ		1.151	1.151,29	2.368	2.368,30
ΛΟΓΑΡΙΑΣΜΟΣ	64.90.00.45 ΜΟΤ/ΤΑ ΥΗΑΜΑΝΑ CRYPT IBM2				
9201000	ΓΕΝΙΚΗ ΔΙΕΥΘ/ΝΣΗ	122	121,55	185	185,40
ΣΥΝΟΛΑ ΛΟΓΑΡΙΑΣΜΟΥ		122	121,55	185	185,40
ΛΟΓΑΡΙΑΣΜΟΣ	64.90.00.46 ΦΟΡΤΗΓΟ ΥΜΟ 2288 1400				
9200435	ΕΞΟΔΑ ΠΑΡΑΓ.ΕΝΘ."ΘΕΛΩ" ΠΕΜΠΤΗΣ	0	0,00	281	280,94
9201703	Δ/ΝΣΗ ΠΛ/ΚΗΣ-ΤΕΧΝ-ΠΑΡ.& ΤΕΧΝ.ΥΠ	137	136,85	532	532,49
ΣΥΝΟΛΑ ΛΟΓΑΡΙΑΣΜΟΥ		137	136,85	813	813,43
ΛΟΓΑΡΙΑΣΜΟΣ	64.90.00.47 ΦΟΡΤΗΓΟ ΥΜΟ 2479 FIAT DUC				
9200200	Δ/ΝΣΗ ΕΡΓΟΣΤΑΣΙΟΥ	43		70	
9200201	ΤΜΗΜΑ ΟΡΓΑΝΩΣΗΣ ΠΑΡΑΓΩΓΗΣ	1.238		2.467	
9200431	ΕΞΟΔΑ ΠΑΡ.ΕΦ.ΠΡΩΙΝΗ-ΑΚΥΡ.2002	0	1.280,54	0	2.537,02
9201000	ΓΕΝΙΚΗ ΔΙΕΥΘ/ΝΣΗ	0		0	
9201100	ΟΙΚΟΝΟΜΙΚΗ ΔΙΕΥΘΥΝΣΗ	0	0,00	0	0,00
ΣΥΝΟΛΑ ΛΟΓΑΡΙΑΣΜΟΥ		1.281	1.280,54	2.537	2.537,02
ΛΟΓΑΡΙΑΣΜΟΣ	64.90.00.48 ΦΟΡΤΗΓΟ ΥΜΟ 2454 FORD (MI				
9201703	Δ/ΝΣΗ ΠΛ/ΚΗΣ-ΤΕΧΝ-ΠΑΡ.& ΤΕΧΝ.ΥΠ	0		0	
9201704	ΤΕΧΝΙΚΗ ΥΠΟΣΤ.ΚΤΙΡΙΩΝ-ΟΙΚΟΔ.ΕΡ	465	464,66	860	860,43
ΣΥΝΟΛΑ ΛΟΓΑΡΙΑΣΜΟΥ		465	464,66	860	860,43
ΛΟΓΑΡΙΑΣΜΟΣ	64.90.00.49 ΑΥΤ/ΤΟ ΖΖΚ 8764 VITARA 20				
9201100	ΟΙΚΟΝΟΜΙΚΗ ΔΙΕΥΘΥΝΣΗ	0	0,00	0	0,00
9203250	Δ/ΝΣΗ ΠΩΛΗΣΕΩΝ ΕΘΝΟΥΣ-ΕΘΝ.ΚΥΡ.	783	782,72	1.461	1.460,50
ΣΥΝΟΛΑ ΛΟΓΑΡΙΑΣΜΟΥ		783	782,72	1.461	1.460,50
ΛΟΓΑΡΙΑΣΜΟΣ	64.90.00.50 ΑΥΤ/ΤΟ ΖΖΜ6582 OPEL CORSA				
9201105	ΤΜΗΜ.ΚΟΣΤΟΛΟΓΗΣΗΣ & ΠΡΟΫΠΟΛ/ΜΟΥ	0	0,00	720	720,00
9203250	Δ/ΝΣΗ ΠΩΛΗΣΕΩΝ ΕΘΝΟΥΣ-ΕΘΝ.ΚΥΡ.	0	0,00	0	0,00
ΣΥΝΟΛΑ ΛΟΓΑΡΙΑΣΜΟΥ		0	0,00	720	720,00
ΛΟΓΑΡΙΑΣΜΟΣ	64.90.00.51 ΑΥΤ/ΤΟ ΖΖΜ5988 PASSAT TR.				
9201100	ΟΙΚΟΝΟΜΙΚΗ ΔΙΕΥΘΥΝΣΗ	0		0	
9201110	Δ/ΝΣΗ ΠΡΟΜΗΘΕΙΩΝ & LOGISTICS	693	692,57	1.448	1.447,76
ΣΥΝΟΛΑ ΛΟΓΑΡΙΑΣΜΟΥ		693	692,57	1.448	1.447,76
ΛΟΓΑΡΙΑΣΜΟΣ	64.90.00.52 ΑΥΤ/ΤΟ ΖΖΜ 7948 ALFA ROMEO				
9200300	Δ/ΝΣΗ ΕΡΓΑΣΤ.ΓΡΑΦ.ΤΕΧΝΩΝ	570	569,98	1.315	1.315,40
ΣΥΝΟΛΑ ΛΟΓΑΡΙΑΣΜΟΥ		570	569,98	1.315	1.315,40
ΛΟΓΑΡΙΑΣΜΟΣ	64.90.00.53 ΑΥΤ/ΤΟ ΖΖΜ9212 OPEL CORSA				
9200500	Δ/ΝΣΗ ΙΔΑΝΙΚΟ-ΜΕΝΟΥ	703	702,51	1.263	1.262,78
ΣΥΝΟΛΑ ΛΟΓΑΡΙΑΣΜΟΥ		703	702,51	1.263	1.262,78
ΛΟΓΑΡΙΑΣΜΟΣ	64.90.00.54 ΑΥΤ/ΤΟ ΖΖΥ 2418 CC 2000 P				
9201100	ΟΙΚΟΝΟΜΙΚΗ ΔΙΕΥΘΥΝΣΗ	547	546,59	1.051	1.051,32
ΣΥΝΟΛΑ ΛΟΓΑΡΙΑΣΜΟΥ		547	546,59	1.051	1.051,32
ΛΟΓΑΡΙΑΣΜΟΣ	64.90.00.55 ΑΥΤ/ΤΟ ΥΡΜ 5924 CC 1600 O				
9203150	ΔΙΑΝΟΜΗ ΕΝΤΥΠΩΝ	603	603,37	1.241	1.240,66
ΣΥΝΟΛΑ ΛΟΓΑΡΙΑΣΜΟΥ		603	603,37	1.241	1.240,66
ΛΟΓΑΡΙΑΣΜΟΣ	64.90.00.56 ΑΥΤ/ΤΟ ΖΖΧ 2186 OPEL ASTR				
9201000	ΓΕΝΙΚΗ ΔΙΕΥΘ/ΝΣΗ	86	85,50	201	201,49
ΣΥΝΟΛΑ ΛΟΓΑΡΙΑΣΜΟΥ		86	85,50	201	201,49
ΛΟΓΑΡΙΑΣΜΟΣ	64.90.00.57 ΑΥΤ/ΤΟ ΥΡΜ 5016 VW GOLF 1				
9203259	ΠΡΟΒΟΛΗ-ΠΡΟΩΘ.ΕΝΤ.& ΕΠΙΚΝ.ΔΙΑΓ	505	504,78	1.009	1.009,32
ΣΥΝΟΛΑ ΛΟΓΑΡΙΑΣΜΟΥ		505	504,78	1.009	1.009,32

		Ιουν-02		Δεκ-02	
ΛΟΓΑΡΙΑΣΜΟΣ	64.90.00.58	ΑΥΤ/ΤΟ ΖΖΧ7814 CC 973 ΟΡΕ			
9201000				5	
9201003			759,39	1.214	1.219,14
ΣΥΝΟΛΑ ΛΟΓΑΡΙΑΣΜΟΥ		759	759,39	1.219	1.219,14
ΛΟΓΑΡΙΑΣΜΟΣ	64.90.00.59	ΑΥΤ/ΤΟ ΖΗΕ 3547 ΤΟΥΤΑ LA			
9201703		589	588,99	1.290	1.289,71
ΣΥΝΟΛΑ ΛΟΓΑΡΙΑΣΜΟΥ		589	588,99	1.290	1.289,71
ΛΟΓΑΡΙΑΣΜΟΣ	64.90.00.60	ΑΥΤ/ΤΟ ΖΜΑ 6038 CC 1,2 ΟΡ			
9200432		27	27,00	215	215,00
ΣΥΝΟΛΑ ΛΟΓΑΡΙΑΣΜΟΥ		27	27,00	215	215,00
ΛΟΓΑΡΙΑΣΜΟΣ	64.90.00.61	ΑΥΤ/ΤΟ ΖΗΤ5527 VW SHARAN			
9201000		0	0,00	1.021	1.021,41
ΣΥΝΟΛΑ ΛΟΓΑΡΙΑΣΜΟΥ		0	0,00	1.021	1.021,41
ΛΟΓΑΡΙΑΣΜΟΣ	64.90.00.62	ΜΟΤ/ΤΟ ΙΜΙ624 ΡΙΑΓΓΙΟ DIE			
9200500		0	0,00	544	543,63
ΣΥΝΟΛΑ ΛΟΓΑΡΙΑΣΜΟΥ		0	0,00	544	543,63
ΛΟΓΑΡΙΑΣΜΟΣ	64.90.00.63	ΜΟΤ/ΤΟ ΙΜΙ 625 ΡΙΑΓΓΙΟ DI			
9200500		0	0,00	227	227,12
ΣΥΝΟΛΑ ΛΟΓΑΡΙΑΣΜΟΥ		0	0,00	227	227,12
ΛΟΓΑΡΙΑΣΜΟΣ	64.90.00.64	ΜΟΤ/ΤΟ ΙΜΙ 622 ΡΙΑΓΓΙΟ DI			
9200990		0	0,00	332	331,53
9201103		0	0,00	12	11,87
ΣΥΝΟΛΑ ΛΟΓΑΡΙΑΣΜΟΥ		0	0,00	343	343,40
ΛΟΓΑΡΙΑΣΜΟΣ	64.90.00.65	ΜΟΤ/ΤΟ ΙΜΙ 623 ΡΙΑΓΓΙΟ DI			
9200990		0	0,00	199	198,90
ΣΥΝΟΛΑ ΛΟΓΑΡΙΑΣΜΟΥ		0	0,00	199	198,90
ΛΟΓΑΡΙΑΣΜΟΣ	64.90.00.66	ΜΟΤ/ΤΟ ΙΜΙ 621 ΡΙΑΓΓΙΟ DI			
9201100		0		1	
9201103		0	0,00	284	285,43
ΣΥΝΟΛΑ ΛΟΓΑΡΙΑΣΜΟΥ		0	0,00	285	285,43
ΛΟΓΑΡΙΑΣΜΟΣ	64.90.00.67	ΑΥΤ/ΤΟ ΖΜΖ 6124 2000CC HO			
9203250		0	0,00	146	146,00
ΣΥΝΟΛΑ ΛΟΓΑΡΙΑΣΜΟΥ		0	0,00	146	146,00
ΛΟΓΑΡΙΑΣΜΟΣ	64.98.00	ΚΟΙΝΟΧΡΗΣΤΕΣ ΔΑΠΑΝΕΣ			
9200400		151		217	
9200500		0		0	
9200600		0		0	
9200990		1.680	1.831,25	3.611	3.828,52
9201000		0		0	
9201002		244		244	
9201703		440	684,18	880	1.124,40
9203258		0	0,00	0	0,00
ΣΥΝΟΛΑ ΛΟΓΑΡΙΑΣΜΟΥ		2.515	2.515,43	4.953	4.952,92
ΛΟΓΑΡΙΑΣΜΟΣ	64.98.01	ΔΑΠΑΝΕΣ ΧΩΡΙΣ ΔΙΚΑΙΟΛΟΓΗΤ			
9201000		456.857	456.857,35	951.436	951.435,97
ΣΥΝΟΛΑ ΛΟΓΑΡΙΑΣΜΟΥ		456.857	456.857,35	951.436	951.435,97
ΛΟΓΑΡΙΑΣΜΟΣ	64.98.02	ΔΙΚΑΣΤΙΚΑ & ΕΞΟΔΑ ΕΞΟΔΙΚΩ			
9200405		0	0,00	0	0,00
9201001		4.624	4.623,85	9.701	9.700,83
ΣΥΝΟΛΑ ΛΟΓΑΡΙΑΣΜΟΥ		4.624	4.623,85	9.701	9.700,83
ΛΟΓΑΡΙΑΣΜΟΣ	64.98.03	ΕΞΟΔΑ ΣΥΜΒΟΛΑΙΟΓΡΑΦΩΝ			

		Ιουν-02	Δεκ-02		
9201001	ΤΜΗΜΑ ΝΟΜΙΚΩΝ ΥΠΗΡΕΣΙΩΝ	67	66,71	67	66,71
9203257	ΤΜΗΜΑ ΠΩΛΗΣΕΩΝ WEDDING	0		6	
9203259	ΠΡΟΒΟΛΗ-ΠΡΟΩΦ.ΕΝΤ.& ΕΠΙΚΝ.ΔΙΑΓ	154	153,76	252	257,76
ΣΥΝΟΛΑ ΛΟΓΑΡΙΑΣΜΟΥ		220	220,47	324	324,47
ΛΟΓΑΡΙΑΣΜΟΣ	64.98.06	ΕΞΟΔΑ ΑΝΤΑΠΟΚΡΙΤΩΝ			
9200400	Δ/ΝΣΗ ΕΘΝΟΥΣ-ΕΘΝΟΥΣ ΚΥΡΙΑΚΗΣ	0		0	
9200411	ΤΜΗΜΑ ΣΥΝΤΑΞΗΣ ΕΘΝΟΥΣ	220		462	
9200421	ΤΜΗΜΑ ΣΥΝΤΑΞΗΣ ΕΘΝΟΥΣ ΚΥΡΙΑΚΗΣ	2.147	2.367,44	4.402	4.864,00
ΣΥΝΟΛΑ ΛΟΓΑΡΙΑΣΜΟΥ		2.367	2.367,44	4.864	4.864,00
ΛΟΓΑΡΙΑΣΜΟΣ	64.98.08	ΕΞΟΔΑ ΚΑΤΑΘΕΣΗΣ ΜΙΣΘΟΔΟΣΙ			
9201004	ΤΜΗΜΑ ΠΡΟΣΩΠΙΚΟΥ (1.1.99)	1.550		2.007	
9201104	ΤΜΗΜΑ ΠΡΟΣΩΠΙΚΟΥ(ΕΩΣ 31.12.98)	0	1.550,20	0	2.006,56
ΣΥΝΟΛΑ ΛΟΓΑΡΙΑΣΜΟΥ		1.550	1.550,20	2.007	2.006,56
ΛΟΓΑΡΙΑΣΜΟΣ	64.98.93	ΔΙΑΦΟΡΑ ΕΞΟΔΑ ΓΙΑ ΠΩΛ.ΜΑΣ			
9203259	ΠΡΟΒΟΛΗ-ΠΡΟΩΦ.ΕΝΤ.& ΕΠΙΚΝ.ΔΙΑΓ	0	0,00	1.660	1.659,76
ΣΥΝΟΛΑ ΛΟΓΑΡΙΑΣΜΟΥ		0	0,00	1.660	1.659,76
ΛΟΓΑΡΙΑΣΜΟΣ	64.98.94	ΔΙΑΦΟΡΑ ΕΞΟΔΑ ΕΓΚ/ΣΗΣ ΤΡΙ			
9201002	ΕΞΟΔΑ ΠΑΡΕΠΟΜΕΝΩΝ ΔΡΑΣΤ/ΤΩΝ	0	0,00	0	0,00
ΣΥΝΟΛΑ ΛΟΓΑΡΙΑΣΜΟΥ		0	0,00	0	0,00
ΛΟΓΑΡΙΑΣΜΟΣ	64.98.95	ΦΥΛΑΞΗ ΚΤΙΡΙΩΝ			
9200202	ΤΜ.ΔΙΑΧΕΙΡΗΣΗΣ ΑΠΟΘΗΚΩΝ ΧΑΛΑΝΔ	0		0	
9200213	ΔΙΑΧΕΙΡΗΣΗ ΑΠΟΘΗΚΩΝ ΜΕΚ	0		0	
9200400	Δ/ΝΣΗ ΕΘΝΟΥΣ-ΕΘΝΟΥΣ ΚΥΡΙΑΚΗΣ	0		0	
9200500	Δ/ΝΣΗ ΙΔΑΝΙΚΟ-ΜΕΝΟΥ	0		0	
9200600	ΤΜΗΜΑ ΣΥΝΤΑΞΗΣ ΣΙΝΕΜΑ	0	0,00	0	0,00
9201000	ΓΕΝΙΚΗ ΔΙΕΥΘ/ΝΣΗ	0		0	
9201002	ΕΞΟΔΑ ΠΑΡΕΠΟΜΕΝΩΝ ΔΡΑΣΤ/ΤΩΝ	0		0	
9201003	ΒΟΗΘ.ΠΡΟΣΩΠΙΚΟ/ΟΔΗΓΟΙ	35.578	35.577,72	69.596	69.596,44
9203250	Δ/ΝΣΗ ΠΩΛΗΣΕΩΝ ΕΘΝΟΥΣ-ΕΘΝ.ΚΥΡ.	181		181	
9203258	ΤΜΗΜΑ ΠΩΛ.ΘΕΣ/ΚΗΣ-9203250 (02)	0	181,38	0	181,38
ΣΥΝΟΛΑ ΛΟΓΑΡΙΑΣΜΟΥ		35.759	35.759,10	69.778	69.777,82
ΛΟΓΑΡΙΑΣΜΟΣ	64.98.96	ΕΞΟΔΑ ΑΠΟ ΔΙΑΦΟΡΕΣ ΣΥΜΒΑΤ			
9200201	ΤΜΗΜΑ ΟΡΓΑΝΩΣΗΣ ΠΑΡΑΓΩΓΗΣ	0	0,00	0	0,00
ΣΥΝΟΛΑ ΛΟΓΑΡΙΑΣΜΟΥ		0	0,00	0	0,00
ΛΟΓΑΡΙΑΣΜΟΣ	64.98.97	ΕΦΗΜΕΡΙΔΕΣ-ΠΕΡΙΟΔΙΚΑ-ΒΙΒΛ			
9200309	ΔΗΜΙΟΥΡΓΙΚΟ ΤΜΗΜΑ (ΑΤΕΛΙΕ)	0		273	
9200400	Δ/ΝΣΗ ΕΘΝΟΥΣ-ΕΘΝΟΥΣ ΚΥΡΙΑΚΗΣ	0		16	
9200401	ΑΘΛΗΤΙΚΟ ΤΜΗΜΑ	0		0	
9200402	ΤΗΛΕΟΠΤΙΚΟ-ΚΑΛΛ/ΚΟ ΤΜΗΜΑ 2002	0		0	
9200403	ΤΜΗΜΑ ΑΡΧΕΙΟΥ	0		0	
9200404	ΣΥΝΤΑΞΗ INTERNET(ΑΚΥΡ.ΓΙΑ 2002	0		0	
9200405	ΤΜΗΜΑ ΣΥΝΤΑΞΗΣ ΘΕΣ/ΝΙΚΗΣ	28		28	
9200406	ΤΜΗΜΑ ΔΙΟΡΘΩΣΗΣ ΕΘΝΟΥΣ-ΕΘΝ.ΚΥΡ	0		0	
9200407	ΤΜΗΜΑ ΚΑΛΛΙΤΕΧΝΙΚΟ(ΑΚΥΡ.2002)	0		0	
9200408	ΤΜΗΜΑ ΓΡΑΦΗΜΑΤΩΝ (ΑΚΥΡΟ)	0		0	
9200411	ΤΜΗΜΑ ΣΥΝΤΑΞΗΣ ΕΘΝΟΥΣ	461		1.296	
9200421	ΤΜΗΜΑ ΣΥΝΤΑΞΗΣ ΕΘΝΟΥΣ ΚΥΡΙΑΚΗΣ	32		65	
9200426	ΕΞΟΔΑ ΠΑΡΑΓ.ΚΥΝΗΓΙ-9200800.4	0		0	
9200431	ΕΞΟΔΑ ΠΑΡ.ΕΦ.ΠΡΩΙΝΗ-ΑΚΥΡ.2002	0		0	
9200432	ΤΜΗΜΑ ΠΑΡΑΓΩΓΗΣ ΕΝΘ.ΕΙΚΟΝΕΣ	170		193	
9200435	ΕΞΟΔΑ ΠΑΡΑΓ.ΕΝΘ."ΘΕΛΟ" ΠΕΜΠΤΗΣ	0		77	
9200500	Δ/ΝΣΗ ΙΔΑΝΙΚΟ-ΜΕΝΟΥ	57		57	
9200501	ΤΜΗΜ.ΣΕΛΙΔΟΠ.ΙΔΑΝ-ΜΕΝΟΥ-ΟΔ.ΑΓ.	0		0	
9200502	ΤΜΗΜΑ ΣΥΝΤΑΞΗΣ ΙΔΑΝΙΚΟΥ	673		1.027	
9200503	ΤΜΗΜΑ ΣΥΝΤΑΞΗΣ ΜΕΝΟΥ	0		0	
9200504	ΤΜΗΜΑ ΣΥΝΤΑΞΗΣ ΟΔΗΓΟΥ ΑΓΟΡΑΣ	0		0	
9200505	ΤΜΗΜΑ ΣΥΝΤΑΞΗΣ WEDDING	136		284	

			Ιουν-02	Δεκ-02	
9200600		ΤΜΗΜΑ ΣΥΝΤΑΞΗΣ ΣΙΝΕΜΑ	133	133	
9200701		ΥΠΟΣΤΗΡΙΞΗ ΠΑΡΑΓΩΓΗΣ	0	0	
92008004		ΕΞΟΔΑ ΠΑΡΑΓ.ΚΥΝΗΓΙ	39	287	3.734,92
9201000		ΓΕΝΙΚΗ ΔΙΕΥΘ/ΝΣΗ	86	531	
9201001		ΤΜΗΜΑ ΝΟΜΙΚΩΝ ΥΠΗΡΕΣΙΩΝ	350	2.115	
9201003		ΒΟΗΘ.ΠΡΟΣΩΠΙΚΟ/ΟΔΗΓΟΙ	0	0	
9201004		ΤΜΗΜΑ ΠΡΟΣΩΠΙΚΟΥ (1.1.99)	0	132	
9201100		ΟΙΚΟΝΟΜΙΚΗ ΔΙΕΥΘΥΝΣΗ	74	141	
9201101		ΤΜΗΜΑ ΒΟΗΘ.ΠΡΟΣΚΟΥ (31.12.98)	0	0	
9201102		ΤΜΗΜΑ ΛΟΓΙΣΤΗΡΙΟΥ	0	20	
9201103		ΟΙΚΟΝΟΜΙΚΟΣ ΠΡΟΓΡΑΜΜΑΤΙΣΜΟΣ	0	36	
9201104		ΤΜΗΜΑ ΠΡΟΣΩΠΙΚΟΥ(ΕΩΣ 31.12.98)	0	0	
9201110		Δ/ΝΣΗ ΠΡΟΜΗΘΕΙΩΝ & LOGISTICS	233	375	
9201120		ΤΜΗΜΑ ΜΗΧΑΝ/ΣΗΣ	0	0	
9201702		ΜΗΧΑΝΟΓΡΑΦΗΣΗ (ΕΩΣ 31.12.98)	0	0	
9201703		Δ/ΝΣΗ ΠΛ/ΚΗΣ-ΤΕΧΝ-ΠΑΡ.& ΤΕΧΝ.ΥΠ	0	43	3.390,99
9203150		ΔΙΑΝΟΜΗ ΕΝΤΥΠΩΝ	0	0	
9203250		Δ/ΝΣΗ ΠΩΛΗΣΕΩΝ ΕΘΝΟΥΣ-ΕΘΝ.ΚΥΡ.	0	182	
9203251		ΤΜΗΜΑ ΠΩΛ.ΕΘΝ-ΕΘΝ.ΚΥΡ.31/12/00	0	0	
9203252		ΤΜΗΜΑ ΠΩΛΗΣΕΩΝ ΙΔΑΝΙΚΟ ΣΠΙΤΙ	174	225	
9203256		ΤΜΗΜΑ ΠΩΛΗΣΕΩΝ ΕΡΓΟΣΤΑΣΙΟΥ	0	0	
9203259		ΠΡΟΒΟΛΗ-ΠΡΟΩΘ.ΕΝΤ. & ΕΠΙΚΗΝ.ΔΙΑΓ	0	8	415,31
ΣΥΝΟΛΑ ΛΟΓΑΡΙΑΣΜΟΥ			2.646	2.646,17	7.541 7.541,22
ΛΟΓΑΡΙΑΣΜΟΣ	64.98.98	ΔΙΚΑΙΩΜΑΤΑ ΤΑΜΕΙΩΝ(ΑΠΟ ΠΩ			
9201125		ΤΜ.ΔΙΑΧ.ΠΡΟΣΦΟΡΩΝ(ΕΩΣ 31/12/00	0	0,00	0 0,00
9203150		ΔΙΑΝΟΜΗ ΕΝΤΥΠΩΝ	570.360	1.309.109	
9203259		ΠΡΟΒΟΛΗ-ΠΡΟΩΘ.ΕΝΤ. & ΕΠΙΚΗΝ.ΔΙΑΓ	0	667	1.309.776,15
ΣΥΝΟΛΑ ΛΟΓΑΡΙΑΣΜΟΥ			570.360	570.360,32	1.309.776 1.309.776,15
ΛΟΓΑΡΙΑΣΜΟΣ	64.98.99	ΛΟΙΠΑ ΔΙΑΦΟΡΑ ΕΞΟΔΑ			
9200200		Δ/ΝΣΗ ΕΡΓΟΣΤΑΣΙΟΥ	0	0	
9200201		ΤΜΗΜΑ ΟΡΓΑΝΩΣΗΣ ΠΑΡΑΓΩΓΗΣ	0	0	
9200202		ΤΜ.ΔΙΑΧΕΙΡΗΣΗΣ ΑΠΟΘΗΚΩΝ ΧΑΛΑΝΔ	0	22	
9200300		Δ/ΝΣΗ ΕΡΓΑΣΤ.ΓΡΑΦ.ΤΕΧΝΩΝ	0	0	
9200400		Δ/ΝΣΗ ΕΘΝΟΥΣ-ΕΘΝΟΥΣ ΚΥΡΙΑΚΗΣ	0	0	
9200401		ΑΘΛΗΤΙΚΟ ΤΜΗΜΑ	0	0	
9200402		ΤΗΛΕΟΠΤΙΚΟ-ΚΑΛΛ/ΚΟ ΤΜΗΜΑ 2002	0	0	
9200403		ΤΜΗΜΑ ΑΡΧΕΙΟΥ	2.506	5.084	
9200405		ΤΜΗΜΑ ΣΥΝΤΑΞΗΣ ΘΕΣ/ΝΙΚΗΣ	42	42	
9200407		ΤΜΗΜΑ ΚΑΛΛΙΤΕΧΝΙΚΟ(ΑΚΥΡ.2002)	0	0	
9200409		ΤΜΗΜΑ ΦΩΤΟΓΡΑΦΩΝ	108	261	
9200410		ΤΜΗΜΑ ΒΟΗΘ.ΠΡΟΣ.ΣΥΝΤΑΞΗΣ	0	0	
9200411		ΤΜΗΜΑ ΣΥΝΤΑΞΗΣ ΕΘΝΟΥΣ	44	100	
9200412		ΤΜΗΜΑ ΣΕΛΙΔ/ΣΗΣ ΕΘΝΟΥΣ-ΕΘΝ.ΚΥΡ	0	144	
9200421		ΤΜΗΜΑ ΣΥΝΤΑΞΗΣ ΕΘΝΟΥΣ ΚΥΡΙΑΚΗΣ	1.878	1.878	
9200424		ΕΞΟΔΑ ΠΑΡ.ΑΥΤΟ ΜΑΡΚΕΤ(ΑΚ.2002)	0	0	
9200426		ΕΞΟΔΑ ΠΑΡΑΓ.ΚΥΝΗΓΙ-9200800.4	0	0	
9200432		ΤΜΗΜΑ ΠΑΡΑΓΩΓΗΣ ΕΝΘ.ΕΙΚΟΝΕΣ	0	59	
9200500		Δ/ΝΣΗ ΙΔΑΝΙΚΟ-ΜΕΝΟΥ	15	1.129	
9200502		ΤΜΗΜΑ ΣΥΝΤΑΞΗΣ ΙΔΑΝΙΚΟΥ	0	0	
9200600		ΤΜΗΜΑ ΣΥΝΤΑΞΗΣ ΣΙΝΕΜΑ	0	0	
9200601		ΤΜΗΜΑ ΣΕΛΙΔΟΠΟΙΗΣΗΣ ΣΙΝΕΜΑ	0	101	
9200701		ΥΠΟΣΤΗΡΙΞΗ ΠΑΡΑΓΩΓΗΣ	83	83	
9200800		ΕΞΟΔΑ ΠΑΡΑΓ.ΕΚΔΟΣΕΩΝ ΚΥΝΟΛΟΓΙΑ	0	-7.646	
92008001		ΕΞΟΔΑ ΠΑΡΑΓ.ΤΜ.ΠΕΡ.ΚΥΝΟΛΟΓΙΑΣ	112	112	
92008003		ΕΞΟΔΑ ΠΑΡΑΓ.ΟΔΗΓ.ΨΑΡΕΜΑ-ΣΚΑΦΟΣ	0	-59	1.308,40
9201000		ΓΕΝΙΚΗ ΔΙΕΥΘ/ΝΣΗ	1.794	3.438	
9201001		ΤΜΗΜΑ ΝΟΜΙΚΩΝ ΥΠΗΡΕΣΙΩΝ	591	1.060	
9201002		ΕΞΟΔΑ ΠΑΡΕΠΟΜΕΝΩΝ ΔΡΑΣΤ/ΤΩΝ	0	0	
9201003		ΒΟΗΘ.ΠΡΟΣΩΠΙΚΟ/ΟΔΗΓΟΙ	0	0	
9201004		ΤΜΗΜΑ ΠΡΟΣΩΠΙΚΟΥ (1.1.99)	91	351	
9201100		ΟΙΚΟΝΟΜΙΚΗ ΔΙΕΥΘΥΝΣΗ	0	424	
9201101		ΤΜΗΜΑ ΒΟΗΘ.ΠΡΟΣΚΟΥ (31.12.98)	0	0	

			Ιουν-02	Δεκ-02
9201102		ΤΜΗΜΑ ΛΟΓΙΣΤΗΡΙΟΥ	0	0
9201103		ΟΙΚΟΝΟΜΙΚΟΣ ΠΡΟΓΡΑΜΜΑΤΙΣΜΟΣ	8	498
9201105		ΤΜΗΜ.ΚΟΣΤΟΛΟΓΗΣΗΣ &ΠΡΟΥΠΟΛ/ΜΟΥ	267	267
9201110		Δ/ΝΣΗ ΠΡΟΜΗΘΕΙΩΝ & LOGISTICS	84	84
9201120		ΤΜΗΜΑ ΜΗΧΑΝ/ΣΗΣ	0	0
9201125		ΤΜ.ΔΙΑΧ.ΠΡΟΣΦΟΡΩΝ(ΕΩΣ 31/12/00	0	0
9201700		Δ/ΝΣΗ ΠΛ/ΚΗΣ-ΤΕΧΝ-ΠΑΡ.31/12/00	0	0
9201703		Δ/ΝΣΗ ΠΛ/ΚΗΣ-ΤΕΧΝ-ΠΑΡ & ΤΕΧΝ.ΥΠ	2	72
9201704		ΤΕΧΝΙΚΗ ΥΠΟΣΤ.ΚΤΙΡΙΩΝ-ΟΙΚΟΔ.ΕΡ	0	2.836,03
9203150		ΔΙΑΝΟΜΗ ΕΝΤΥΠΩΝ	0	0
9203250		Δ/ΝΣΗ ΠΩΛΗΣΕΩΝ ΕΘΝΟΥΣ-ΕΘΝ.ΚΥΡ.	15	394
9203255		ΤΜΗΜΑ ΠΩΛΗΣΕΩΝ ΣΙΝΕΜΑ	130	130
9203256		ΤΜΗΜΑ ΠΩΛΗΣΕΩΝ ΕΡΓΟΣΤΑΣΙΟΥ	0	0
9203258		ΤΜΗΜΑ ΠΩΛ.ΘΕΣ/ΚΗΣ-9203250 (02)	0	0
9203259		ΠΡΟΒΟΛΗ-ΠΡΟΩΦ.ΕΝΤ.& ΕΠΙΚΗΝ.ΔΙΑΓ	0	144,60
ΣΥΝΟΛΑ ΛΟΓΑΡΙΑΣΜΟΥ			7.767	7.767,05
				8.930
ΛΟΓΑΡΙΑΣΜΟΣ	64.99.00	ΑΝΑΛΩΣΕΙΣ ΧΑΡΤΟΥ		
9200201		ΤΜΗΜΑ ΟΡΓΑΝΩΣΗΣ ΠΑΡΑΓΩΓΗΣ	0	0,00
ΣΥΝΟΛΑ ΛΟΓΑΡΙΑΣΜΟΥ			0	0,00
ΛΟΓΑΡΙΑΣΜΟΣ	64.99.01	ΑΝΑΛΩΣΕΙΣ ΤΥΠΟΓΡΑΦΙΚΩΝ		
9200201		ΤΜΗΜΑ ΟΡΓΑΝΩΣΗΣ ΠΑΡΑΓΩΓΗΣ	0	0,00
ΣΥΝΟΛΑ ΛΟΓΑΡΙΑΣΜΟΥ			0	0,00
ΛΟΓΑΡΙΑΣΜΟΣ	64.99.02	ΑΝΑΛΩΣΕΙΣ ΤΣΙΓΚΩΝ		
9200201		ΤΜΗΜΑ ΟΡΓΑΝΩΣΗΣ ΠΑΡΑΓΩΓΗΣ	0	0
9200203		ΤΜΗΜΑ ΕΡΓΟΣΤ.UNISET	0	0
9200204		ΤΜΗΜΑ ΕΡΓΟΣΤΑΣΙΟΥ LITHOMAN	0	0
9200205		ΤΜΗΜΑ ΕΡΓΟΣΤΑΣΙΟΥ POLYMAN	0	0
9200210		ΤΜΗΜΑ ΕΡΓΟΣΤΑΣΙΟΥ UNIMAN	0	0,00
ΣΥΝΟΛΑ ΛΟΓΑΡΙΑΣΜΟΥ			0	0,00
ΛΟΓΑΡΙΑΣΜΟΣ	64.99.03	ΑΝΑΛΩΣΕΙΣ ΜΕΛΑΝΙΩΝ		
9200201		ΤΜΗΜΑ ΟΡΓΑΝΩΣΗΣ ΠΑΡΑΓΩΓΗΣ	0	0
9200203		ΤΜΗΜΑ ΕΡΓΟΣΤ.UNISET	0	0
9200204		ΤΜΗΜΑ ΕΡΓΟΣΤΑΣΙΟΥ LITHOMAN	0	0
9200205		ΤΜΗΜΑ ΕΡΓΟΣΤΑΣΙΟΥ POLYMAN	0	0
9200210		ΤΜΗΜΑ ΕΡΓΟΣΤΑΣΙΟΥ UNIMAN	0	0,00
ΣΥΝΟΛΑ ΛΟΓΑΡΙΑΣΜΟΥ			0	0,00
ΛΟΓΑΡΙΑΣΜΟΣ	64.99.04	ΑΝΑΛΩΣΕΙΣ ΧΗΜΙΚΩΝ		
9200203		ΤΜΗΜΑ ΕΡΓΟΣΤ.UNISET	0	0
9200204		ΤΜΗΜΑ ΕΡΓΟΣΤΑΣΙΟΥ LITHOMAN	0	0
9200205		ΤΜΗΜΑ ΕΡΓΟΣΤΑΣΙΟΥ POLYMAN	0	0
9200210		ΤΜΗΜΑ ΕΡΓΟΣΤΑΣΙΟΥ UNIMAN	0	0,00
ΣΥΝΟΛΑ ΛΟΓΑΡΙΑΣΜΟΥ			0	0,00
ΛΟΓΑΡΙΑΣΜΟΣ	64.99.05	ΑΝΑΛΩΣΕΙΣ FILMS		
9200300		Δ/ΝΣΗ ΕΡΓΑΣΤ.ΓΡΑΦ.ΤΕΧΝΩΝ	0	0,00
ΣΥΝΟΛΑ ΛΟΓΑΡΙΑΣΜΟΥ			0	0,00
ΛΟΓΑΡΙΑΣΜΟΣ	64.99.06	ΑΝΑΛΩΣΕΙΣ ΑΝΑΛΩΣΙΜΩΝ		
9200203		ΤΜΗΜΑ ΕΡΓΟΣΤ.UNISET	0	0
9200204		ΤΜΗΜΑ ΕΡΓΟΣΤΑΣΙΟΥ LITHOMAN	0	0
9200205		ΤΜΗΜΑ ΕΡΓΟΣΤΑΣΙΟΥ POLYMAN	0	0
9200210		ΤΜΗΜΑ ΕΡΓΟΣΤΑΣΙΟΥ UNIMAN	0	0,00
ΣΥΝΟΛΑ ΛΟΓΑΡΙΑΣΜΟΥ			0	0,00
ΛΟΓΑΡΙΑΣΜΟΣ	64.99.07	ΑΝΑΛΩΣΕΙΣ ΑΝΤΑΛ/ΚΩΝ		
9200203		ΤΜΗΜΑ ΕΡΓΟΣΤ.UNISET	0	0
9200204		ΤΜΗΜΑ ΕΡΓΟΣΤΑΣΙΟΥ LITHOMAN	0	0
9200205		ΤΜΗΜΑ ΕΡΓΟΣΤΑΣΙΟΥ POLYMAN	0	0
9200208		ΤΜΗΜΑ ΦΩΤΟΜΕΤΑΦΟΡΕΙΟΥ	0	0

			Ιουν-02		Δεκ-02	
9200210		ΤΜΗΜΑ ΕΡΓΟΣΤΑΣΙΟΥ UNIMAN	0	0,00	0	0,00
ΣΥΝΟΛΑ ΛΟΓΑΡΙΑΣΜΟΥ			0	0,00	0	0,00
ΛΟΓΑΡΙΑΣΜΟΣ	64.99.08	ΚΟΣΤΟΣ ΑΓΟΡΑΣ ΠΩΛΗΘΕΝΤΩΝ				
9200201		ΤΜΗΜΑ ΟΡΓΑΝΩΣΗΣ ΠΑΡΑΓΩΓΗΣ	0	0,00	0	0,00
ΣΥΝΟΛΑ ΛΟΓΑΡΙΑΣΜΟΥ			0	0,00	0	0,00
ΛΟΓΑΡΙΑΣΜΟΣ	64.99.09	ΚΟΣΤΟΣ ΑΓΟΡΑΣ ΠΩΛΗΘΕΝΤΩΝ				
9201125		ΤΜ.ΔΙΑΧ.ΠΡΟΣΦΟΡΩΝ(ΕΩΣ 31/12/00	0	0,00	0	0,00
ΣΥΝΟΛΑ ΛΟΓΑΡΙΑΣΜΟΥ			0	0,00	0	0,00
ΛΟΓΑΡΙΑΣΜΟΣ	64.99.10	ΚΟΣΤΟΣ ΑΓΟΡΑΣ ΠΩΛΗΘΕΝΤ.ΧΑ				
9200201		ΤΜΗΜΑ ΟΡΓΑΝΩΣΗΣ ΠΑΡΑΓΩΓΗΣ	0	0,00	0	0,00
ΣΥΝΟΛΑ ΛΟΓΑΡΙΑΣΜΟΥ			0	0,00	0	0,00
ΛΟΓΑΡΙΑΣΜΟΣ	64.99.11	ΚΟΣΤΟΣ ΑΓΟΡΑΣ ΠΩΛΗΘ.Λ.Β.Υ				
9200201		ΤΜΗΜΑ ΟΡΓΑΝΩΣΗΣ ΠΑΡΑΓΩΓΗΣ	0	0,00	0	0,00
ΣΥΝΟΛΑ ΛΟΓΑΡΙΑΣΜΟΥ			0	0,00	0	0,00
ΛΟΓΑΡΙΑΣΜΟΣ	64.99.12	ΚΟΣΤΟΣ ΑΠΟΘΕΜΑΤΩΝ ΠΡΟΙΟΝΤ				
9200201		ΤΜΗΜΑ ΟΡΓΑΝΩΣΗΣ ΠΑΡΑΓΩΓΗΣ	0	0,00	0	0,00
ΣΥΝΟΛΑ ΛΟΓΑΡΙΑΣΜΟΥ			0	0,00	0	0,00
ΛΟΓΑΡΙΑΣΜΟΣ	64.99.13	ΑΝΑΛΩΣΕΙΣ ΛΟΙΠΩΝ ΦΩΤ/ΚΩΝ				
ΛΟΓΑΡΙΑΣΜΟΣ	64.99.14	ΑΝΑΛΩΣΕΙΣ ΥΛΙΚΩΝ ΠΡΟΣΦΩΡΩ				
ΛΟΓΑΡΙΑΣΜΟΣ	65.01.00	ΤΟΚΟΙ & ΕΞΟΔΑ ΤΡΑΠ.ΜΑΚΡΟΠ				
9204001		ΕΞ.ΧΡΗΜ/ΚΗΣ ΛΕΙΤΟΥΡΓΙΑΣ	0	0,00	0	0,00
ΣΥΝΟΛΑ ΛΟΓΑΡΙΑΣΜΟΥ			0	0,00	0	0,00
ΛΟΓΑΡΙΑΣΜΟΣ	65.01.01	ΤΟΚΟΙ & ΕΞΟΔΑ ΤΡΑΠ.ΜΑΚΡ.Υ				
9204001		ΕΞ.ΧΡΗΜ/ΚΗΣ ΛΕΙΤΟΥΡΓΙΑΣ	0	0,00	0	0,00
ΣΥΝΟΛΑ ΛΟΓΑΡΙΑΣΜΟΥ			0	0,00	0	0,00
ΛΟΓΑΡΙΑΣΜΟΣ	65.03.00	ΤΟΚΟΙ & ΕΞΟΔΑ ΧΡΗΜ.ΤΡΑΠ.Ε				
9204001		ΕΞ.ΧΡΗΜ/ΚΗΣ ΛΕΙΤΟΥΡΓΙΑΣ	0	0,00	0	0,00
ΣΥΝΟΛΑ ΛΟΓΑΡΙΑΣΜΟΥ			0	0,00	0	0,00
ΛΟΓΑΡΙΑΣΜΟΣ	65.05.00	ΤΟΚΟΙ & ΕΞΟΔΑ ΛΟΙΠΩΝ ΒΡΑΧ				
9204001		ΕΞ.ΧΡΗΜ/ΚΗΣ ΛΕΙΤΟΥΡΓΙΑΣ	113.057	113.056,55	352.761	352.760,91
ΣΥΝΟΛΑ ΛΟΓΑΡΙΑΣΜΟΥ			113.057	113.056,55	352.761	352.760,91
ΛΟΓΑΡΙΑΣΜΟΣ	65.05.01	ΤΟΚΟΙ&ΕΞΟΔΑ ΛΟΙΠ.ΒΡΑΧ.ΤΡΑ				
9204001		ΕΞ.ΧΡΗΜ/ΚΗΣ ΛΕΙΤΟΥΡΓΙΑΣ	0	0,00	0	0,00
ΣΥΝΟΛΑ ΛΟΓΑΡΙΑΣΜΟΥ			0	0,00	0	0,00
ΛΟΓΑΡΙΑΣΜΟΣ	65.05.02	ΤΟΚΟΙ&ΕΞΟΔΑ ΤΡΑΠ.ΓΙΑ ΧΡΗΜ				
9204001		ΕΞ.ΧΡΗΜ/ΚΗΣ ΛΕΙΤΟΥΡΓΙΑΣ	0	0,05	0	0,05
ΣΥΝΟΛΑ ΛΟΓΑΡΙΑΣΜΟΥ			0	0,05	0	0,05
ΛΟΓΑΡΙΑΣΜΟΣ	65.05.03	ΤΟΚΟΙ & ΕΞΟΔΑ ΤΡΑΠ.ΧΡΗΜ.Σ				
9204001		ΕΞ.ΧΡΗΜ/ΚΗΣ ΛΕΙΤΟΥΡΓΙΑΣ	0	0,00	0	0,00
ΣΥΝΟΛΑ ΛΟΓΑΡΙΑΣΜΟΥ			0	0,00	0	0,00
ΛΟΓΑΡΙΑΣΜΟΣ	65.06.00	ΠΡΟΜ. & ΕΞΟΔΑ ΤΡΑΠ.ΓΡΑΜ.&				
9204001		ΕΞ.ΧΡΗΜ/ΚΗΣ ΛΕΙΤΟΥΡΓΙΑΣ	5.067	5.067,31	7.705	7.705,19
ΣΥΝΟΛΑ ΛΟΓΑΡΙΑΣΜΟΥ			5.067	5.067,31	7.705	7.705,19
ΛΟΓΑΡΙΑΣΜΟΣ	65.06.01	ΤΟΚΟΙ ΛΟΙΠΩΝ ΒΡΑΧΥΠΡ.ΥΠΟΧ				
9204001		ΕΞ.ΧΡΗΜ/ΚΗΣ ΛΕΙΤΟΥΡΓΙΑΣ	0	0,00	0	0,00
ΣΥΝΟΛΑ ΛΟΓΑΡΙΑΣΜΟΥ			0	0,00	0	0,00
ΛΟΓΑΡΙΑΣΜΟΣ	65.10.00	ΠΡΟΜΗΘΕΙΕΣ ΕΓΓΥΗΤΙΚΩΝ ΕΠΙ				
9204001		ΕΞ.ΧΡΗΜ/ΚΗΣ ΛΕΙΤΟΥΡΓΙΑΣ	396	395,52	937	936,92

		Ιουν-02		Δεκ-02	
ΣΥΝΟΛΑ ΛΟΓΑΡΙΑΣΜΟΥ		396	395,52	937	936,92
ΛΟΓΑΡΙΑΣΜΟΣ	65.90.00	ΤΟΚΟΙ & ΕΞΟΔΑ ΑΠΑΙΤ.ΜΕ ΣΥ			
9204001	ΕΞ.ΧΡΗΜ/ΚΗΣ ΛΕΙΤΟΥΡΓΙΑΣ	6	6,46	6	6,46
ΣΥΝΟΛΑ ΛΟΓΑΡΙΑΣΜΟΥ		6	6,46	6	6,46
ΛΟΓΑΡΙΑΣΜΟΣ	65.98.00	ΕΙΣΠΡΑΚΤΙΚΑ ΓΡΑΜ/ΤΙΩΝ-ΕΠΙ			
9204001	ΕΞ.ΧΡΗΜ/ΚΗΣ ΛΕΙΤΟΥΡΓΙΑΣ	231	230,77	398	398,43
ΣΥΝΟΛΑ ΛΟΓΑΡΙΑΣΜΟΥ		231	230,77	398	398,43
ΛΟΓΑΡΙΑΣΜΟΣ	65.98.01	ΕΙΣΠΡΑΚΤΙΚΑ ΕΠΙΤΑΓΩΝ ΕΙΣΠ			
9204001	ΕΞ.ΧΡΗΜ/ΚΗΣ ΛΕΙΤΟΥΡΓΙΑΣ	0	0,00	0	0,00
ΣΥΝΟΛΑ ΛΟΓΑΡΙΑΣΜΟΥ		0	0,00	0	0,00
ΛΟΓΑΡΙΑΣΜΟΣ	65.98.95	ΕΞΟΔΑ ΚΙΝΗΣΗΣ ΤΡΑΠΕΖΙΚΩΝ			
9204001	ΕΞ.ΧΡΗΜ/ΚΗΣ ΛΕΙΤΟΥΡΓΙΑΣ	1.164	1.163,71	2.214	2.213,86
ΣΥΝΟΛΑ ΛΟΓΑΡΙΑΣΜΟΥ		1.164	1.163,71	2.214	2.213,86
ΛΟΓΑΡΙΑΣΜΟΣ	65.98.96	ΠΡΟΜΗΘ-ΕΞΟΔΑ ΤΡΑΠ.ΓΙΑ ΧΟΡ			
9204001	ΕΞ.ΧΡΗΜ/ΚΗΣ ΛΕΙΤΟΥΡΓΙΑΣ	0	0,00	0	0,00
ΣΥΝΟΛΑ ΛΟΓΑΡΙΑΣΜΟΥ		0	0,00	0	0,00
ΛΟΓΑΡΙΑΣΜΟΣ	65.98.97	ΕΞΟΔΑ ΠΑΡΑΤΑΣΗΣ ΔΑΝΕΙΩΝ			
9204001	ΕΞ.ΧΡΗΜ/ΚΗΣ ΛΕΙΤΟΥΡΓΙΑΣ	0	0,00	0	0,00
ΣΥΝΟΛΑ ΛΟΓΑΡΙΑΣΜΟΥ		0	0,00	0	0,00
ΛΟΓΑΡΙΑΣΜΟΣ	65.98.98	ΤΡΑΠΕΖΙΚΑ ΕΞΟΔΑ ΕΙΣΛΟΓΩΝ			
9204001	ΕΞ.ΧΡΗΜ/ΚΗΣ ΛΕΙΤΟΥΡΓΙΑΣ	0	0,00	0	0,00
ΣΥΝΟΛΑ ΛΟΓΑΡΙΑΣΜΟΥ		0	0,00	0	0,00
ΛΟΓΑΡΙΑΣΜΟΣ	65.98.99	ΔΙΑΦΟΡΑ ΕΞΟΔΑ ΤΡΑΠΕΖΩΝ			
9204001	ΕΞ.ΧΡΗΜ/ΚΗΣ ΛΕΙΤΟΥΡΓΙΑΣ	1.207	1.207,17	2.382	2.382,04
ΣΥΝΟΛΑ ΛΟΓΑΡΙΑΣΜΟΥ		1.207	1.207,17	2.382	2.382,04
ΛΟΓΑΡΙΑΣΜΟΣ	65.99.97	ΠΡΟΥΠΟΛ.ΣΥΝ/ΚΕΣ ΔΙΑΦΟΡΕΣ			
9204001	ΕΞ.ΧΡΗΜ/ΚΗΣ ΛΕΙΤΟΥΡΓΙΑΣ	0	0,00	0	0,00
ΣΥΝΟΛΑ ΛΟΓΑΡΙΑΣΜΟΥ		0	0,00	0	0,00
ΛΟΓΑΡΙΑΣΜΟΣ	65.99.98	ΠΡΟΥΠΟΛΟΓ.ΣΥΝ/ΚΕΣ ΔΙΑΦ.ΔΑ			
9204001	ΕΞ.ΧΡΗΜ/ΚΗΣ ΛΕΙΤΟΥΡΓΙΑΣ	0	0,00	0	0,00
ΣΥΝΟΛΑ ΛΟΓΑΡΙΑΣΜΟΥ		0	0,00	0	0,00
ΛΟΓΑΡΙΑΣΜΟΣ	65.99.99	ΠΡΟΥΠΟΛΟΓΙΣΘΕΝΤΕΣ ΤΟΚΟΙ			
9204001	ΕΞ.ΧΡΗΜ/ΚΗΣ ΛΕΙΤΟΥΡΓΙΑΣ	98.080	98.079,71	0	0,00
ΣΥΝΟΛΑ ΛΟΓΑΡΙΑΣΜΟΥ		98.080	98.079,71	0	0,00
ΛΟΓΑΡΙΑΣΜΟΣ	66.01.00	ΑΠΟΣΒΕΣΕΙΣ ΚΤΙΡ-ΤΕΧΝΙΚΩΝ			
9200200	Δ/ΝΣΗ ΕΡΓΟΣΤΑΣΙΟΥ	105.400		205.061	
9200202	ΤΜ.ΔΙΑΧΕΙΡΗΣΗΣ ΑΠΟΘΗΚΩΝ ΧΑΛΑΝΔ	93		186	
9200203	ΤΜΗΜΑ ΕΡΓΟΣΤ.ΥΝΙΣΕΤ	0		0	
9200208	ΤΜΗΜΑ ΦΩΤΟΜΕΤΑΦΟΡΕΙΟΥ	187		374	
9200213	ΔΙΑΧΕΙΡΗΣΗ ΑΠΟΘΗΚΩΝ ΜΕΚ	37		37	
9200300	Δ/ΝΣΗ ΕΡΓΑΣΤ.ΓΡΑΦ.ΤΕΧΝΩΝ	279		558	
9200309	ΔΗΜΙΟΥΡΓΙΚΟ ΤΜΗΜΑ (ΑΤΕΛΙΕ)	444		888	
9200403	ΤΜΗΜΑ ΑΡΧΕΙΟΥ	59		118	
9200503	ΤΜΗΜΑ ΣΥΝΤΑΞΗΣ ΜΕΝΟΥ	36	106.534,20	72	207.292,89
9201000	ΓΕΝΙΚΗ ΔΙΕΥΘ/ΝΣΗ	81		162	
9201002	ΕΞΟΔΑ ΠΑΡΕΠΟΜΕΝΩΝ ΔΡΑΣΤ/ΤΩΝ	0		0	
9201004	ΤΜΗΜΑ ΠΡΟΣΩΠΙΚΟΥ (1.1.99)	111		222	
9201110	Δ/ΝΣΗ ΠΡΟΜΗΘΕΙΩΝ & LOGISTICS	0		0	
9201125	ΤΜ.ΔΙΑΧ.ΠΡΟΣΦΟΡΩΝ(ΕΩΣ 31/12/00	0		0	
9201700	Δ/ΝΣΗ ΠΛ/ΚΗΣ-ΤΕΧΝ-ΠΑΡ.31/12/00	0		0	
9201703	Δ/ΝΣΗ ΠΛ/ΚΗΣ-ΤΕΧΝ-ΠΑΡ.& ΤΕΧΝ.ΥΠ	20.186		41.557	
9201704	ΤΕΧΝΙΚΗ ΥΠΟΣΤ.ΚΤΙΡΙΩΝ-ΟΙΚΟΔ.ΕΡ	46.409	66.787,64	92.481	134.422,40

			Ιουν-02	Δεκ-02	
9203150		ΔΙΑΝΟΜΗ ΕΝΤΥΠΩΝ	62		124
9203256		ΤΜΗΜΑ ΠΩΛΗΣΕΩΝ ΕΡΓΟΣΤΑΣΙΟΥ	65		131
9203259		ΠΡΟΒΟΛΗ-ΠΡΟΩΦ.ΕΝΤ.& ΕΠΙΚΗΝ.ΔΙΑΓ	14	141,90	29
ΣΥΝΟΛΑ ΛΟΓΑΡΙΑΣΜΟΥ			173.464	173.463,74	341.999
ΛΟΓΑΡΙΑΣΜΟΣ	66.01.02	ΑΠΟΣΒΕΣΕΙΣ ΛΟΙΠΩΝ ΤΕΧΝΙΚΩ			
9201703		ΔΝΣΗ ΠΛ/ΚΗΣ-ΤΕΧΝ-ΠΑΡ.& ΤΕΧΝ.ΥΠ	0		0
9201704		ΤΕΧΝΙΚΗ ΥΠΟΣΤ.ΚΤΙΡΙΩΝ-ΟΙΚΟΔ.ΕΡ	142	141,96	284
ΣΥΝΟΛΑ ΛΟΓΑΡΙΑΣΜΟΥ			142	141,96	284
ΛΟΓΑΡΙΑΣΜΟΣ	66.01.03	ΑΠΟΣΒΕΣΕΙΣ ΔΙΑΜΟΡΦΩΣΕΩΝ Γ			
9201000		ΓΕΝΙΚΗ ΔΙΕΥΘ/ΝΣΗ	32		64
9201703		ΔΝΣΗ ΠΛ/ΚΗΣ-ΤΕΧΝ-ΠΑΡ.& ΤΕΧΝ.ΥΠ	0		0
9201704		ΤΕΧΝΙΚΗ ΥΠΟΣΤ.ΚΤΙΡΙΩΝ-ΟΙΚΟΔ.ΕΡ	34	65,88	288
ΣΥΝΟΛΑ ΛΟΓΑΡΙΑΣΜΟΥ			66	65,88	353
ΛΟΓΑΡΙΑΣΜΟΣ	66.01.07	ΑΠΟΣΒΕΣΕΙΣ ΚΤΙΡ-ΕΓΚ.ΚΤΙΡ.			
9200990		ΕΞΟΔΑ ΠΑΡΕΠ.ΥΠΗΡ.ΠΑΡΑΓ.ΔΡΑΣΤΗΡ	12.620	12.619,98	25.240
9201002		ΕΞΟΔΑ ΠΑΡΕΠΟΜΕΝΩΝ ΔΡΑΣΤ/ΤΩΝ	0	0,00	0
ΣΥΝΟΛΑ ΛΟΓΑΡΙΑΣΜΟΥ			12.620	12.619,98	25.240
ΛΟΓΑΡΙΑΣΜΟΣ	66.02.00	ΑΠΟΣΒΕΣΕΙΣ ΜΗΧΑΝΗΜΑΤΩΝ			
9200200		Δ/ΝΣΗ ΕΡΓΟΣΤΑΣΙΟΥ	4.746		7.774
9200202		ΤΜ.ΔΙΑΧΕΙΡΗΣΗΣ ΑΠΟΘΗΚΩΝ ΧΑΛΑΝΔ	7.332		13.861
9200203		ΤΜΗΜΑ ΕΡΓΟΣΤ. UNISET	0		0
9200204		ΤΜΗΜΑ ΕΡΓΟΣΤΑΣΙΟΥ LITHOMAN	0		0
9200205		ΤΜΗΜΑ ΕΡΓΟΣΤΑΣΙΟΥ POLYMAN	0		7.160
9200208		ΤΜΗΜΑ ΦΩΤΟΜΕΤΑΦΟΡΕΙΟΥ	2.046		4.093
9200210		ΤΜΗΜΑ ΕΡΓΟΣΤΑΣΙΟΥ UNIMAN	0		0
9200300		ΔΝΣΗ ΕΡΓΑΣΤ.ΓΡΑΦ.ΤΕΧΝΩΝ	72.898		145.796
9200305		ΤΜΗΜΑ ΕΠΕΞ/ΣΙΑΣ ΧΡΩΜΑΤΟΣ-ΕΙΚΩΝ	7.317		21.501
9200307		ΤΜΗΜΑ ΕΞΟΔΟΥ	2.860		5.720
9200308		ΤΜΗΜΑ ΜΟΝΤΑΖ	104		208
9200400		Δ/ΝΣΗ ΕΘΝΟΥΣ-ΕΘΝΟΥΣ ΚΥΡΙΑΚΗΣ	0		0
9200405		ΤΜΗΜΑ ΣΥΝΤΑΞΗΣ ΘΕΣ/ΝΙΚΗΣ	1.433		2.452
9200408		ΤΜΗΜΑ ΓΡΑΦΗΜΑΤΩΝ (ΑΚΥΡΟ)	0		0
9200409		ΤΜΗΜΑ ΦΩΤΟΓΡΑΦΩΝ	6.974		10.689
9200411		ΤΜΗΜΑ ΣΥΝΤΑΞΗΣ ΕΘΝΟΥΣ	218		436
9200428		ΑΤΕΛΙΕ ΕΘΝΟΥΣ-ΕΘΝΟΥΣ ΚΥΡΙΑΚΗΣ	1.257		2.514
9200701		ΥΠΟΣΤΗΡΙΞΗ ΠΑΡΑΓΩΓΗΣ	1.253		3.019
9200990		ΕΞΟΔΑ ΠΑΡΕΠ.ΥΠΗΡ.ΠΑΡΑΓ.ΔΡΑΣΤΗΡ	26.675	135.113,41	55.127
9201002		ΕΞΟΔΑ ΠΑΡΕΠΟΜΕΝΩΝ ΔΡΑΣΤ/ΤΩΝ	0		0
9201703		ΔΝΣΗ ΠΛ/ΚΗΣ-ΤΕΧΝ-ΠΑΡ.& ΤΕΧΝ.ΥΠ	5.326		10.652
9201704		ΤΕΧΝΙΚΗ ΥΠΟΣΤ.ΚΤΙΡΙΩΝ-ΟΙΚΟΔ.ΕΡ	99	5.424,66	198
ΣΥΝΟΛΑ ΛΟΓΑΡΙΑΣΜΟΥ			140.538	140.538,07	291.199
ΛΟΓΑΡΙΑΣΜΟΣ	66.02.01	ΑΠΟΣΒΕΣΕΙΣ ΤΕΧΝΙΚΩΝ ΕΓΚΑΤ			
9200200		Δ/ΝΣΗ ΕΡΓΟΣΤΑΣΙΟΥ	4.832		9.521
9200203		ΤΜΗΜΑ ΕΡΓΟΣΤ. UNISET	0		0
9200204		ΤΜΗΜΑ ΕΡΓΟΣΤΑΣΙΟΥ LITHOMAN	0		0
9200205		ΤΜΗΜΑ ΕΡΓΟΣΤΑΣΙΟΥ POLYMAN	0		148
9200208		ΤΜΗΜΑ ΦΩΤΟΜΕΤΑΦΟΡΕΙΟΥ	590		1.180
9200210		ΤΜΗΜΑ ΕΡΓΟΣΤΑΣΙΟΥ UNIMAN	0		0
9200300		ΔΝΣΗ ΕΡΓΑΣΤ.ΓΡΑΦ.ΤΕΧΝΩΝ	3.065		6.129
9200307		ΤΜΗΜΑ ΕΞΟΔΟΥ	907		1.813
9200400		Δ/ΝΣΗ ΕΘΝΟΥΣ-ΕΘΝΟΥΣ ΚΥΡΙΑΚΗΣ	12		25
9200500		Δ/ΝΣΗ ΙΔΑΝΙΚΟ-ΜΕΝΟΥ	0		0
9200990		ΕΞΟΔΑ ΠΑΡΕΠ.ΥΠΗΡ.ΠΑΡΑΓ.ΔΡΑΣΤΗΡ	198	9.603,36	397
9201000		ΓΕΝΙΚΗ ΔΙΕΥΘ/ΝΣΗ	8		16
9201002		ΕΞΟΔΑ ΠΑΡΕΠΟΜΕΝΩΝ ΔΡΑΣΤ/ΤΩΝ	0		0
9201703		ΔΝΣΗ ΠΛ/ΚΗΣ-ΤΕΧΝ-ΠΑΡ.& ΤΕΧΝ.ΥΠ	206	214,08	412
ΣΥΝΟΛΑ ΛΟΓΑΡΙΑΣΜΟΥ			9.817	9.817,44	19.641
ΛΟΓΑΡΙΑΣΜΟΣ	66.02.02	ΑΠΟΣΒΕΣΕΙΣ ΦΟΡΗΤΩΝ ΜΗΧΑΝΗ			

			Ιουν-02	Δεκ-02
9200200		Δ/ΝΣΗ ΕΡΓΟΣΤΑΣΙΟΥ	1.581	3.621
9200202		ΤΜ.ΔΙΑΧΕΙΡΗΣΗΣ ΑΠΟΘΗΚΩΝ ΧΑΛΑΝΔ	49	99
9200205		ΤΜΗΜΑ ΕΡΓΟΣΤΑΣΙΟΥ POLYMAN	0	63
9200300		Δ/ΝΣΗ ΕΡΓΑΣΤ.ΓΡΑΦ.ΤΕΧΝΩΝ	0	0
9200400		Δ/ΝΣΗ ΕΘΝΟΥΣ-ΕΘΝΟΥΣ ΚΥΡΙΑΚΗΣ	0	0
9200401		ΑΘΛΗΤΙΚΟ ΤΜΗΜΑ	0	0
9200409		ΤΜΗΜΑ ΦΩΤΟΓΡΑΦΩΝ	1.337	2.632
9200411		ΤΜΗΜΑ ΣΥΝΤΑΞΗΣ ΕΘΝΟΥΣ	1.877	3.754
9200421		ΤΜΗΜΑ ΣΥΝΤΑΞΗΣ ΕΘΝΟΥΣ ΚΥΡΙΑΚΗΣ	602	1.204
9200990		ΕΞΟΔΑ ΠΑΡΕΠ.ΥΠΗΡ.ΠΑΡΑΓ.ΔΡΑΣΤΗΡ	241	0
9201000		ΓΕΝΙΚΗ ΔΙΕΥΘ/ΝΣΗ	0	0
9201002		ΕΞΟΔΑ ΠΑΡΕΠΟΜΕΝΩΝ ΔΡΑΣΤ/ΤΩΝ	0	0,00
ΣΥΝΟΛΑ ΛΟΓΑΡΙΑΣΜΟΥ			5.687	11.372
ΛΟΓΑΡΙΑΣΜΟΣ	66.02.03	ΑΠΟΣΒΕΣΕΙΣ ΕΡΓΑΛΕΙΩΝ		
9200200		Δ/ΝΣΗ ΕΡΓΟΣΤΑΣΙΟΥ	438	876
ΣΥΝΟΛΑ ΛΟΓΑΡΙΑΣΜΟΥ			438	876
ΛΟΓΑΡΙΑΣΜΟΣ	66.03.00	ΑΠΟΣΒΕΣΕΙΣ ΑΥΤΟΚΙΝΗΤΩΝ ΛΕ		
9201003		ΒΟΗΘ.ΠΡΟΣΩΠΙΚΟ/ΟΔΗΓΟΙ	2.935	5.869
9201101		ΤΜΗΜΑ ΒΟΗΘ.ΠΡΟΣ/ΚΟΥ (31.12.98)	0	0
ΣΥΝΟΛΑ ΛΟΓΑΡΙΑΣΜΟΥ			2.935	5.869
ΛΟΓΑΡΙΑΣΜΟΣ	66.03.01	ΑΠΟΣΒΕΣΕΙΣ ΛΟΙΠΩΝ ΕΠΙΒΑΤΙ		
9200200		Δ/ΝΣΗ ΕΡΓΟΣΤΑΣΙΟΥ	0	0
9200405		ΤΜΗΜΑ ΣΥΝΤΑΞΗΣ ΘΕΣ/ΝΙΚΗΣ	0	0
9200500		Δ/ΝΣΗ ΙΔΑΝΙΚΟ-ΜΕΝΟΥ	4.333	8.666
9201000		ΓΕΝΙΚΗ ΔΙΕΥΘ/ΝΣΗ	30.244	63.603
9201003		ΒΟΗΘ.ΠΡΟΣΩΠΙΚΟ/ΟΔΗΓΟΙ	0	0
9201101		ΤΜΗΜΑ ΒΟΗΘ.ΠΡΟΣ/ΚΟΥ (31.12.98)	0	0
9203150		ΔΙΑΝΟΜΗ ΕΝΤΥΠΩΝ	0	0
9203250		Δ/ΝΣΗ ΠΩΛΗΣΕΩΝ ΕΘΝΟΥΣ-ΕΘΝ.ΚΥΡ.	1.557	3.114
9203251		ΤΜΗΜΑ ΠΩΛ.ΕΘΝ-ΕΘΝ.ΚΥΡ.31/12/00	0	0
9203258		ΤΜΗΜΑ ΠΩΛ.ΘΕΣ/ΚΗΣ-9203250 (02)	0	0
ΣΥΝΟΛΑ ΛΟΓΑΡΙΑΣΜΟΥ			36.135	75.384
ΛΟΓΑΡΙΑΣΜΟΣ	66.03.02	ΑΠΟΣΒΕΣΕΙΣ ΦΟΡΤΗΓΩΝ ΡΥΜΟΥ		
9200201		ΤΜΗΜΑ ΟΡΓΑΝΩΣΗΣ ΠΑΡΑΓΩΓΗΣ	1.345	2.691
9200202		ΤΜ.ΔΙΑΧΕΙΡΗΣΗΣ ΑΠΟΘΗΚΩΝ ΧΑΛΑΝΔ	1.562	3.124
9201003		ΒΟΗΘ.ΠΡΟΣΩΠΙΚΟ/ΟΔΗΓΟΙ	529	619
9201703		Δ/ΝΣΗ ΠΛ/ΚΗΣ-ΤΕΧΝ-ΠΑΡ.& ΤΕΧΝ.ΥΠ	888	1.777
ΣΥΝΟΛΑ ΛΟΓΑΡΙΑΣΜΟΥ			4.325	8.210
ΛΟΓΑΡΙΑΣΜΟΣ	66.03.06	ΑΠΟΣΒΕΣΕΙΣ ΜΕΣΩΝ ΕΣΩΤΕΡΙΚ		
9200202		ΤΜ.ΔΙΑΧΕΙΡΗΣΗΣ ΑΠΟΘΗΚΩΝ ΧΑΛΑΝΔ	0	0,00
ΣΥΝΟΛΑ ΛΟΓΑΡΙΑΣΜΟΥ			0	0,00
ΛΟΓΑΡΙΑΣΜΟΣ	66.03.09	ΑΠΟΣΒΕΣΕΙΣ ΛΟΙΠΩΝ ΜΕΣΩΝ Μ		
9201000		ΓΕΝΙΚΗ ΔΙΕΥΘ/ΝΣΗ	583	1.167
9201003		ΒΟΗΘ.ΠΡΟΣΩΠΙΚΟ/ΟΔΗΓΟΙ	118	235
9201101		ΤΜΗΜΑ ΒΟΗΘ.ΠΡΟΣ/ΚΟΥ (31.12.98)	0	0
9201103		ΟΙΚΟΝΟΜΙΚΟΣ ΠΡΟΓΡΑΜΜΑΤΙΣΜΟΣ	0	0
ΣΥΝΟΛΑ ΛΟΓΑΡΙΑΣΜΟΥ			701	1.833
ΛΟΓΑΡΙΑΣΜΟΣ	66.04.00	ΑΠΟΣΒΕΣΕΙΣ ΕΠΙΠΛΩΝ		
9200200		Δ/ΝΣΗ ΕΡΓΟΣΤΑΣΙΟΥ	213	370
9200201		ΤΜΗΜΑ ΟΡΓΑΝΩΣΗΣ ΠΑΡΑΓΩΓΗΣ	14	28
9200203		ΤΜΗΜΑ ΕΡΓΟΣΤ. UNISET	0	0
9200300		Δ/ΝΣΗ ΕΡΓΑΣΤ.ΓΡΑΦ.ΤΕΧΝΩΝ	1.808	3.500
9200304		ΤΜΗΜΑ ΣΕΛΙΔΟΠΟΙΗΣΗΣ ΤΡΙΤΩΝ	71	143
9200305		ΤΜΗΜΑ ΕΠΕΞ/ΣΙΑΣ ΧΡΩΜΑΤΟΣ-ΕΙΚΟΝ	17	34
9200307		ΤΜΗΜΑ ΕΞΟΔΟΥ	71	143
9200309		ΔΗΜΙΟΥΡΓΙΚΟ ΤΜΗΜΑ (ΑΤΕΛΙΕ)	0	0
9200400		Δ/ΝΣΗ ΕΘΝΟΥΣ-ΕΘΝΟΥΣ ΚΥΡΙΑΚΗΣ	1.466	2.841

			Ιουν-02	Δεκ-02
9200401		ΑΘΛΗΤΙΚΟ ΤΜΗΜΑ	323	573
9200402		ΤΗΛΕΟΠΤΙΚΟ-ΚΑΛΛ/ΚΟ ΤΜΗΜΑ 2002	431	862
9200403		ΤΜΗΜΑ ΑΡΧΕΙΟΥ	330	330
9200404		ΣΥΝΤΑΞΗ INTERNET(ΑΚΥΡ.ΓΙΑ 2002	0	0
9200405		ΤΜΗΜΑ ΣΥΝΤΑΞΗΣ ΘΕΣ/ΝΙΚΗΣ	354	708
9200406		ΤΜΗΜΑ ΔΙΟΡΘΩΣΗΣ ΕΘΝΟΥΣ-ΕΘΝ.ΚΥΡ	85	170
9200407		ΤΜΗΜΑ ΚΑΛΛΙΤΕΧΝΙΚΟ(ΑΚΥΡ.2002)	0	0
9200408		ΤΜΗΜΑ ΓΡΑΦΗΜΑΤΩΝ (ΑΚΥΡΟ)	0	0
9200409		ΤΜΗΜΑ ΦΩΤΟΓΡΑΦΩΝ	67	134
9200411		ΤΜΗΜΑ ΣΥΝΤΑΞΗΣ ΕΘΝΟΥΣ	1.273	2.546
9200412		ΤΜΗΜΑ ΣΕΛΙΔ/ΣΗΣ ΕΘΝΟΥΣ-ΕΘΝ.ΚΥΡ	278	4.763
9200413		ΤΜ.ΠΑΛΗΚΤΡ/ΓΗΣ ΕΘΝΟΣ-ΕΘΝΟΣ ΚΥΡ.	83	166
9200421		ΤΜΗΜΑ ΣΥΝΤΑΞΗΣ ΕΘΝΟΥΣ ΚΥΡΙΑΚΗΣ	493	987
9200426		ΕΞΟΔΑ ΠΑΡΑΓ.ΚΥΝΗΓΙ-9200800.4	0	0
9200431		ΕΞΟΔΑ ΠΑΡ.ΕΦ.ΠΡΩΙΝΗ-ΑΚΥΡ.2002	0	0
9200432		ΤΜΗΜΑ ΠΑΡΑΓΩΓΗΣ ΕΝΘ.ΕΙΚΟΝΕΣ	958	1.432
9200500		Δ/ΝΣΗ ΙΔΑΝΙΚΟ-ΜΕΝΟΥ	3.018	6.027
9200502		ΤΜΗΜΑ ΣΥΝΤΑΞΗΣ ΙΔΑΝΙΚΟΥ	625	1.176
9200505		ΤΜΗΜΑ ΣΥΝΤΑΞΗΣ WEDDING	14	27
9200600		ΤΜΗΜΑ ΣΥΝΤΑΞΗΣ ΣΙΝΕΜΑ	1.395	2.764
9200701		ΥΠΟΣΤΗΡΙΞΗ ΠΑΡΑΓΩΓΗΣ	83	166
9200800		ΕΞΟΔΑ ΠΑΡΑΓ.ΕΚΔΟΣΕΩΝ ΚΥΝΟΛΟΓΙΑ	0	0
92008004		ΕΞΟΔΑ ΠΑΡΑΓ.ΚΥΝΗΓΙ	75	149
9200990		ΕΞΟΔΑ ΠΑΡΕΠ.ΥΠΗΡ.ΠΑΡΑΓ.ΔΡΑΣΤΗΡ	1.038	2.013
9201000		ΓΕΝΙΚΗ ΔΙΕΥΘ/ΝΣΗ	2.931	4.721
9201001		ΤΜΗΜΑ ΝΟΜΙΚΩΝ ΥΠΗΡΕΣΙΩΝ	168	335
9201002		ΕΞΟΔΑ ΠΑΡΕΠΟΜΕΝΩΝ ΔΡΑΣΤ/ΤΩΝ	0	0
9201004		ΤΜΗΜΑ ΠΡΟΣΩΠΙΚΟΥ (1.1.99)	815	1.486
9201100		ΟΙΚΟΝΟΜΙΚΗ ΔΙΕΥΘΥΝΣΗ	1.563	2.821
9201102		ΤΜΗΜΑ ΛΟΓΙΣΤΗΡΙΟΥ	30	59
9201103		ΟΙΚΟΝΟΜΙΚΟΣ ΠΡΟΓΡΑΜΜΑΤΙΣΜΟΣ	184	212
9201104		ΤΜΗΜΑ ΠΡΟΣΩΠΙΚΟΥ(ΕΩΣ 31.12.98)	0	0
9201105		ΤΜΗΜ.ΚΟΣΤΟΛΟΓΗΣΗΣ &ΠΡΟΥΠΟΛ/ΜΟΥ	0	73
9201110		Δ/ΝΣΗ ΠΡΟΜΗΘΕΙΩΝ & LOGISTICS	94	188
9201120		ΤΜΗΜΑ ΜΗΧΑΝ/ΣΗΣ	292	612
9201702		ΜΗΧΑΝΟΓΡΑΦΗΣΗ (ΕΩΣ 31.12.98)	0	0
9201703		Δ/ΝΣΗ ΠΛ/ΚΗΣ-ΤΕΧΝ-ΠΑΡ.& ΤΕΧΝ.ΥΠ	234	468
9201704		ΤΕΧΝΙΚΗ ΥΠΟΣΤ.ΚΤΙΡΙΩΝ-ΟΙΚΟΔ.ΕΡ	0	6.310,35
9203150		ΔΙΑΝΟΜΗ ΕΝΤΥΠΩΝ	14	27
9203250		Δ/ΝΣΗ ΠΩΛΗΣΕΩΝ ΕΘΝΟΥΣ-ΕΘΝ.ΚΥΡ.	2.625	7.313
9203251		ΤΜΗΜΑ ΠΩΛ.ΕΘΝ-ΕΘΝ.ΚΥΡ.31/12/00	0	0
9203252		ΤΜΗΜΑ ΠΩΛΗΣΕΩΝ ΙΔΑΝΙΚΟ ΣΠΙΤΙ	0	438
9203256		ΤΜΗΜΑ ΠΩΛΗΣΕΩΝ ΕΡΓΟΣΤΑΣΙΟΥ	78	156
9203257		ΤΜΗΜΑ ΠΩΛΗΣΕΩΝ WEDDING	7	14
9203258		ΤΜΗΜΑ ΠΩΛ.ΘΕΣ/ΚΗΣ-9203250 (02)	0	0
9203259		ΠΡΟΒΟΛΗ-ΠΡΟΩΘ.ΕΝΤ.& ΕΠΙΚΝ.ΔΙΑΓ	0	2.723,89
ΣΥΝΟΛΑ ΛΟΓΑΡΙΑΣΜΟΥ			23.617	23.617,13
				50.976
				50.975,97
ΛΟΓΑΡΙΑΣΜΟΣ	66.04.01	ΑΠΟΣΒΕΣΕΙΣ ΣΚΕΥΩΝ		
9200200		Δ/ΝΣΗ ΕΡΓΟΣΤΑΣΙΟΥ	161	314
9200202		ΤΜ.ΔΙΑΧΕΙΡΗΣΗΣ ΑΠΟΘΗΚΩΝ ΧΑΛΛΑΝΔ	14	27
9200205		ΤΜΗΜΑ ΕΡΓΟΣΤΑΣΙΟΥ POLYMAN	0	0
9200300		Δ/ΝΣΗ ΕΡΓΑΣΤ.ΓΡΑΦ.ΤΕΧΝΩΝ	16	22
9200400		Δ/ΝΣΗ ΕΘΝΟΥΣ-ΕΘΝΟΥΣ ΚΥΡΙΑΚΗΣ	5	9
9200411		ΤΜΗΜΑ ΣΥΝΤΑΞΗΣ ΕΘΝΟΥΣ	0	0
9200500		Δ/ΝΣΗ ΙΔΑΝΙΚΟ-ΜΕΝΟΥ	40	93
9200502		ΤΜΗΜΑ ΣΥΝΤΑΞΗΣ ΙΔΑΝΙΚΟΥ	6	12
9200503		ΤΜΗΜΑ ΣΥΝΤΑΞΗΣ ΜΕΝΟΥ	139	278
9200600		ΤΜΗΜΑ ΣΥΝΤΑΞΗΣ ΣΙΝΕΜΑ	15	30
9200990		ΕΞΟΔΑ ΠΑΡΕΠ.ΥΠΗΡ.ΠΑΡΑΓ.ΔΡΑΣΤΗΡ	35	47
9201000		ΓΕΝΙΚΗ ΔΙΕΥΘ/ΝΣΗ	2	5
9201001		ΤΜΗΜΑ ΝΟΜΙΚΩΝ ΥΠΗΡΕΣΙΩΝ	0	0
9201002		ΕΞΟΔΑ ΠΑΡΕΠΟΜΕΝΩΝ ΔΡΑΣΤ/ΤΩΝ	9	0
9201004		ΤΜΗΜΑ ΠΡΟΣΩΠΙΚΟΥ (1.1.99)	21	41

			Ιουν-02	Δεκ-02
9201100		ΟΙΚΟΝΟΜΙΚΗ ΔΙΕΥΘΥΝΣΗ	24	49
9201120		ΤΜΗΜΑ ΜΗΧΑΝ/ΣΗΣ	0	0
9201702		ΜΗΧΑΝΟΓΡΑΦΗΣΗ (ΕΩΣ 31.12.98)	0	56,89
9203250		Δ/ΝΣΗ ΠΩΛΗΣΕΩΝ ΕΘΝΟΥΣ-ΕΘΝ.ΚΥΡ.	84	168
9203251		ΤΜΗΜΑ ΠΩΛ.ΕΘΝ-ΕΘΝ.ΚΥΡ.31/12/00	0	84,18
ΣΥΝΟΛΑ ΛΟΓΑΡΙΑΣΜΟΥ			571	570,64
				1.097
				1.096,84
ΛΟΓΑΡΙΑΣΜΟΣ	66.04.02	ΑΠΟΣΒΕΣΕΙΣ ΜΗΧΑΝΩΝ ΓΡΑΦΕΙ		
9200200		Δ/ΝΣΗ ΕΡΓΟΣΤΑΣΙΟΥ	87	432
9200201		ΤΜΗΜΑ ΟΡΓΑΝΩΣΗΣ ΠΑΡΑΓΩΓΗΣ	7	14
9200202		ΤΜ.ΔΙΑΧΕΙΡΗΣΗΣ ΑΠΟΘΗΚΩΝ ΧΑΛΛΑΝΔ	278	576
9200213		ΔΙΑΧΕΙΡΗΣΗ ΑΠΟΘΗΚΩΝ ΜΕΚ	20	20
9200300		Δ/ΝΣΗ ΕΡΓΑΣΤ.ΓΡΑΦ.ΤΕΧΝΩΝ	686	1.373
9200305		ΤΜΗΜΑ ΕΠΕΞ/ΣΙΑΣ ΧΡΩΜΑΤΟΣ-ΕΙΚΩΝ	6	6
9200400		Δ/ΝΣΗ ΕΘΝΟΥΣ-ΕΘΝΟΥΣ ΚΥΡΙΑΚΗΣ	3	6
9200401		ΑΘΛΗΤΙΚΟ ΤΜΗΜΑ	132	264
9200403		ΤΜΗΜΑ ΑΡΧΕΙΟΥ	436	871
9200405		ΤΜΗΜΑ ΣΥΝΤΑΞΗΣ ΘΕΣ/ΝΙΚΗΣ	97	193
9200410		ΤΜΗΜΑ ΒΟΗΘ.ΠΡΟΣ.ΣΥΝΤΑΞΗΣ	513	1.027
9200411		ΤΜΗΜΑ ΣΥΝΤΑΞΗΣ ΕΘΝΟΥΣ	885	1.830
9200412		ΤΜΗΜΑ ΣΕΛΙΔ/ΣΗΣ ΕΘΝΟΥΣ-ΕΘΝ.ΚΥΡ	220	440
9200431		ΕΞΟΔΑ ΠΑΡ.ΕΦ.ΠΡΩΙΝΗ-ΑΚΥΡ.2002	0	0
9200432		ΤΜΗΜΑ ΠΑΡΑΓΩΓΗΣ ΕΝΘ ΕΙΚΩΝΕΣ	260	572
9200433		ΤΜΗΜΑ ΕΙΔ.ΕΚΔΟΣΕΩΝ (9200436)	188	375
9200500		Δ/ΝΣΗ ΙΔΑΝΙΚΟ-ΜΕΝΟΥ	251	444
9200501		ΤΜΗΜ ΣΕΛΙΔΟΠ.ΙΔΑΝ-ΜΕΝΟΥ-ΟΔ.ΑΓ.	2	4
9200502		ΤΜΗΜΑ ΣΥΝΤΑΞΗΣ ΙΔΑΝΙΚΟΥ	292	571
9200600		ΤΜΗΜΑ ΣΥΝΤΑΞΗΣ ΣΙΝΕΜΑ	156	311
9200990		ΕΞΟΔΑ ΠΑΡΕΠ.ΥΠΗΡ.ΠΑΡΑΓ.ΔΡΑΣΤΗΡ	2	4
9201000		ΓΕΝΙΚΗ ΔΙΕΥΘ/ΝΣΗ	299	586
9201001		ΤΜΗΜΑ ΝΟΜΙΚΩΝ ΥΠΗΡΕΣΙΩΝ	132	264
9201002		ΕΞΟΔΑ ΠΑΡΕΠΟΜΕΝΩΝ ΔΡΑΣΤ/ΤΩΝ	0	0
9201004		ΤΜΗΜΑ ΠΡΟΣΩΠΙΚΟΥ (1.1.99)	309	818
9201100		ΟΙΚΟΝΟΜΙΚΗ ΔΙΕΥΘΥΝΣΗ	1.035	1.957
9201102		ΤΜΗΜΑ ΛΟΓΙΣΤΗΡΙΟΥ	14	28
9201103		ΟΙΚΟΝΟΜΙΚΟΣ ΠΡΟΓΡΑΜΜΑΤΙΣΜΟΣ	86	114
9201104		ΤΜΗΜΑ ΠΡΟΣΩΠΙΚΟΥ(ΕΩΣ 31.12.98)	0	0
9201110		Δ/ΝΣΗ ΠΡΟΜΗΘΕΙΩΝ & LOGISTICS	407	814
9201120		ΤΜΗΜΑ ΜΗΧΑΝ/ΣΗΣ	0	0
9201125		ΤΜ ΔΙΑΧ.ΠΡΟΣΦΟΡΩΝ(ΕΩΣ 31/12/00	0	0
9201702		ΜΗΧΑΝΟΓΡΑΦΗΣΗ (ΕΩΣ 31.12.98)	0	0
9201703		Δ/ΝΣΗ ΠΛ/ΚΗΣ-ΤΕΧΝ-ΠΑΡ.& ΤΕΧΝ.ΥΠ	4	2.285,64
9203250		Δ/ΝΣΗ ΠΩΛΗΣΕΩΝ ΕΘΝΟΥΣ-ΕΘΝ.ΚΥΡ.	623	1.238
9203251		ΤΜΗΜΑ ΠΩΛ.ΕΘΝ-ΕΘΝ.ΚΥΡ.31/12/00	0	0
9203252		ΤΜΗΜΑ ΠΩΛΗΣΕΩΝ ΙΔΑΝΙΚΟ ΣΠΙΤΙ	15	30
9203256		ΤΜΗΜΑ ΠΩΛΗΣΕΩΝ ΕΡΓΟΣΤΑΣΙΟΥ	312	949,64
ΣΥΝΟΛΑ ΛΟΓΑΡΙΑΣΜΟΥ			7.755	7.755,42
				15.810
				15.809,78
ΛΟΓΑΡΙΑΣΜΟΣ	66.04.03	ΑΠΟΣΒΕΣΕΙΣ Η/Υ & ΗΛΕΚΤΡ/Κ		
9200200		Δ/ΝΣΗ ΕΡΓΟΣΤΑΣΙΟΥ	648	1.232
9200201		ΤΜΗΜΑ ΟΡΓΑΝΩΣΗΣ ΠΑΡΑΓΩΓΗΣ	381	656
9200202		ΤΜ.ΔΙΑΧΕΙΡΗΣΗΣ ΑΠΟΘΗΚΩΝ ΧΑΛΛΑΝΔ	593	986
9200213		ΔΙΑΧΕΙΡΗΣΗ ΑΠΟΘΗΚΩΝ ΜΕΚ	37	37
9200300		Δ/ΝΣΗ ΕΡΓΑΣΤ.ΓΡΑΦ.ΤΕΧΝΩΝ	1.152	1.783
9200303		ΤΜΗΜΑ ΣΕΛΙΔ/ΣΗΣ ΖΑΠΙΝΓΚ (ΑΚΥΡΟ)	0	0
9200304		ΤΜΗΜΑ ΣΕΛΙΔΟΠΟΙΗΣΗΣ ΤΡΙΤΩΝ	1.815	3.698
9200305		ΤΜΗΜΑ ΕΠΕΞ/ΣΙΑΣ ΧΡΩΜΑΤΟΣ-ΕΙΚΩΝ	9.006	13.969
9200307		ΤΜΗΜΑ ΕΞΟΔΟΥ	17.357	25.199
9200309		ΔΗΜΙΟΥΡΓΙΚΟ ΤΜΗΜΑ (ΑΤΕΛΙΕ)	526	593
9200400		Δ/ΝΣΗ ΕΘΝΟΥΣ-ΕΘΝΟΥΣ ΚΥΡΙΑΚΗΣ	674	900
9200401		ΑΘΛΗΤΙΚΟ ΤΜΗΜΑ	8.449	16.774
92004015		ΕΘΝΟΣΠΟΡ ΝΕΤ	148	443
9200402		ΤΗΛΕΟΠΤΙΚΟ-ΚΑΛΛΙΚΟ ΤΜΗΜΑ 2002	5.722	7.502

			Ιουν-02	Δεκ-02	
9200403		ΤΜΗΜΑ ΑΡΧΕΙΟΥ	645	1.261	
9200404		ΣΥΝΤΑΞΗ INTERNET(ΑΚΥΡ.ΓΙΑ 2002	0	0	
9200405		ΤΜΗΜΑ ΣΥΝΤΑΞΗΣ ΘΕΣ/ΝΙΚΗΣ	1.108	1.897	
9200406		ΤΜΗΜΑ ΔΙΟΡΘΩΣΗΣ ΕΘΝΟΥΣ-ΕΘΝ.ΚΥΡ	161	321	
9200407		ΤΜΗΜΑ ΚΑΛΛΙΤΕΧΝΙΚΟ(ΑΚΥΡ.2002)	0	0	
9200408		ΤΜΗΜΑ ΓΡΑΦΗΜΑΤΩΝ (ΑΚΥΡΟ)	0	0	
9200409		ΤΜΗΜΑ ΦΩΤΟΓΡΑΦΩΝ	1.234	2.012	
9200411		ΤΜΗΜΑ ΣΥΝΤΑΞΗΣ ΕΘΝΟΥΣ	13.270	25.410	
9200412		ΤΜΗΜΑ ΣΕΛΙΔ/ΣΗΣ ΕΘΝΟΥΣ-ΕΘΝ.ΚΥΡ	5.588	9.401	
9200413		ΤΜ.ΠΛΗΚΤΡ/ΓΗΣ ΕΘΝΟΣ-ΕΘΝΟΣ ΚΥΡ.	11	22	
9200421		ΤΜΗΜΑ ΣΥΝΤΑΞΗΣ ΕΘΝΟΥΣ ΚΥΡΙΑΚΗΣ	4.974	10.382	
9200422		ΤΜΗΜΑ ΣΕΛ/ΣΗΣ ΕΘΝ.ΚΥΡ(ΑΚΥ.2002	0	0	
9200423		ΕΞΟΔΑ ΠΑΡ. NEW GEN (ΑΚΥΡ.2002)	0	0	
9200425		ΕΞΟΔΑ ΠΑΡΑΓ. ΕΡΓΑΣΙΑ-ΕΙΔ.ΕΚΔΟΣ.	357	714	
9200426		ΕΞΟΔΑ ΠΑΡΑΓ.ΚΥΝΗΓΙ-9200800.4	0	0	
9200427		ΟΔΗΓΟΣ ΓΙΑ ΤΗΝ ΠΟΛΗ(ΑΚΥΡ.2002)	0	0	
9200428		ΑΤΕΛΙΕ ΕΘΝΟΥΣ-ΕΘΝΟΥΣ ΚΥΡΙΑΚΗΣ	382	1.158	
9200431		ΕΞΟΔΑ ΠΑΡ. ΕΦ.ΠΡΩΙΝΗ-ΑΚΥΡ.2002	0	0	
9200432		ΤΜΗΜΑ ΠΑΡΑΓΩΓΗΣ ΕΝΘ.ΕΙΚΟΝΕΣ	8.244	17.697	
9200433		ΤΜΗΜΑ ΕΙΔ.ΕΚΔΟΣΕΩΝ (9200436)	433	1.389	
9200435		ΕΞΟΔΑ ΠΑΡΑΓ.ΕΝΘ."ΘΕΛΩ" ΠΕΜΠΤΗΣ	0	576	
9200500		Δ/ΝΣΗ ΙΔΑΝΙΚΟ-ΜΕΝΟΥ	1.920	3.569	
9200501		ΤΜΗΜ. ΣΕΛΙΔΟΠ.ΙΔΑΝ-ΜΕΝΟΥ-ΟΔ.ΑΓ.	5.803	10.950	
9200502		ΤΜΗΜΑ ΣΥΝΤΑΞΗΣ ΙΔΑΝΙΚΟΥ	594	959	
9200505		ΤΜΗΜΑ ΣΥΝΤΑΞΗΣ WEDDING	437	873	
9200600		ΤΜΗΜΑ ΣΥΝΤΑΞΗΣ ΣΙΝΕΜΑ	1.895	3.429	
9200601		ΤΜΗΜΑ ΣΕΛΙΔΟΠΟΙΗΣΗΣ ΣΙΝΕΜΑ	2.091	3.390	
9200701		ΥΠΟΣΤΗΡΙΞΗ ΠΑΡΑΓΩΓΗΣ	78.849	146.136	
9200702		ΝΕΑ PROJECTS INTERNET(ΑΚΥΡΟ)	0	0	
9200800		ΕΞΟΔΑ ΠΑΡΑΓ.ΕΚΔΟΣΕΩΝ ΚΥΝΟΛΟΓΙΑ	449	899	
92008004		ΕΞΟΔΑ ΠΑΡΑΓ.ΚΥΝΗΓΙ	558	836	
9200990		ΕΞΟΔΑ ΠΑΡΕΠ.ΥΠΗΡ.ΠΑΡΑΓ.ΔΡΑΣΤΗΡ	20.378	50.488	367.538,53
9201000		ΓΕΝΙΚΗ ΔΙΕΥΘ/ΝΣΗ	4.316	9.217	
9201001		ΤΜΗΜΑ ΝΟΜΙΚΩΝ ΥΠΗΡΕΣΙΩΝ	1.902	2.921	
9201002		ΕΞΟΔΑ ΠΑΡΕΠΟΜΕΝΩΝ ΔΡΑΣΤ/ΤΩΝ	0	0	
9201004		ΤΜΗΜΑ ΠΡΟΣΩΠΙΚΟΥ (1.1.99)	2.506	4.825	
9201100		ΟΙΚΟΝΟΜΙΚΗ ΔΙΕΥΘΥΝΣΗ	4.697	6.966	
9201102		ΤΜΗΜΑ ΛΟΓΙΣΤΗΡΙΟΥ	1.307	2.548	
9201103		ΟΙΚΟΝΟΜΙΚΟΣ ΠΡΟΓΡΑΜΜΑΤΙΣΜΟΣ	782	1.426	
9201104		ΤΜΗΜΑ ΠΡΟΣΩΠΙΚΟΥ(ΕΩΣ 31.12.98)	0	0	
9201105		ΤΜΗΜ.ΚΟΣΤΟΛΟΓΗΣΗΣ &ΠΡΟΥΠΟΛ/ΜΟΥ	1.218	2.565	
9201110		Δ/ΝΣΗ ΠΡΟΜΗΘΕΙΩΝ & LOGISTICS	1.601	2.724	
9201120		ΤΜΗΜΑ ΜΗΧΑΝ/ΣΗΣ	27.766	53.709	
9201125		ΤΜ.ΔΙΑΧ.ΠΡΟΣΦΟΡΩΝ(ΕΩΣ 31/12/00	0	0	
9201700		ΔΝΣΗ ΠΛ/ΚΗΣ-ΤΕΧΝ-ΠΑΡ.31/12/00	0	0	
9201702		ΜΗΧΑΝΟΓΡΑΦΗΣΗ (ΕΩΣ 31.12.98)	0	0	
9201703		ΔΝΣΗ ΠΛ/ΚΗΣ-ΤΕΧΝ-ΠΑΡ.& ΤΕΧΝ.ΥΠ	1.245	2.557	89.458,85
9203150		ΔΙΑΝΟΜΗ ΕΝΤΥΠΩΝ	960	2.110	
9203250		Δ/ΝΣΗ ΠΩΛΗΣΕΩΝ ΕΘΝΟΥΣ-ΕΘΝ.ΚΥΡ.	4.002	8.959	
9203251		ΤΜΗΜΑ ΠΩΛ.ΕΘΝ-ΕΘΝ.ΚΥΡ.31/12/00	0	0	
9203252		ΤΜΗΜΑ ΠΩΛΗΣΕΩΝ ΙΔΑΝΙΚΟ ΣΠΙΤΙ	285	619	
9203253		ΤΜΗΜΑ ΠΩΛΗΣΕΩΝ ΜΕΝΟΥ	117	257	
9203256		ΤΜΗΜΑ ΠΩΛΗΣΕΩΝ ΕΡΓΟΣΤΑΣΙΟΥ	621	1.168	
9203257		ΤΜΗΜΑ ΠΩΛΗΣΕΩΝ WEDDING	252	504	
9203258		ΤΜΗΜΑ ΠΩΛ.ΘΕΣ/ΚΗΣ-9203250 (02)	0	0	
9203259		ΠΡΟΒΟΛΗ-ΠΡΟΩΦ.ΕΝΤ.& ΕΠΙΚΗΝ.ΔΙΑΓ	1.327	2.687	16.303,25
ΣΥΝΟΛΑ ΛΟΓΑΡΙΑΣΜΟΥ			250.792	473.301	473.300,63
ΛΟΓΑΡΙΑΣΜΟΣ	66.04.04	ΑΠΟΣΒΕΣΕΙΣ ΜΕΣΩΝ ΑΠΟΘΗΚΕΥ			
9200200		Δ/ΝΣΗ ΕΡΓΟΣΤΑΣΙΟΥ	279	557	
9200202		ΤΜ.ΔΙΑΧΕΙΡΗΣΗΣ ΑΠΟΘΗΚΩΝ ΧΑΛΑΝΔ	97	194	
9200205		ΤΜΗΜΑ ΕΡΓΟΣΤΑΣΙΟΥ POLYMAN	0	0	751,07
ΣΥΝΟΛΑ ΛΟΓΑΡΙΑΣΜΟΥ			376	751	751,07

ΛΟΓΑΡΙΑΣΜΟΣ	66.04.08	ΑΠΟΣΒΕΣΕΙΣ ΕΞΟΠΛΙΣΜΟΥ ΤΗΛ	Ιουν-02	Δεκ-02
9200200		Δ/ΝΣΗ ΕΡΓΟΣΤΑΣΙΟΥ	378	892
9200201		ΤΜΗΜΑ ΟΡΓΑΝΩΣΗΣ ΠΑΡΑΓΩΓΗΣ	12	22
9200202		ΤΜ ΔΙΑΧΕΙΡΗΣΗΣ ΑΠΟΘΗΚΩΝ ΧΑΛΑΝΔ	91	228
9200213		ΔΙΑΧΕΙΡΗΣΗ ΑΠΟΘΗΚΩΝ ΜΕΚ	67	67
9200300		Δ/ΝΣΗ ΕΡΓΑΣΤ.ΓΡΑΦ.ΤΕΧΝΩΝ	411	660
9200400		Δ/ΝΣΗ ΕΘΝΟΥΣ-ΕΘΝΟΥΣ ΚΥΡΙΑΚΗΣ	888	1.415
9200401		ΑΘΛΗΤΙΚΟ ΤΜΗΜΑ	124	248
9200402		ΤΗΛΕΟΠΤΙΚΟ-ΚΑΛΛ/ΚΟ ΤΜΗΜΑ 2002	258	574
9200404		ΣΥΝΤΑΞΗ INTERNET(ΑΚΥΡ.ΓΙΑ 2002	0	0
9200405		ΤΜΗΜΑ ΣΥΝΤΑΞΗΣ ΘΕΣ/ΝΙΚΗΣ	297	571
9200407		ΤΜΗΜΑ ΚΑΛΛΙΤΕΧΝΙΚΟ(ΑΚΥΡ.2002)	0	0
9200409		ΤΜΗΜΑ ΦΩΤΟΓΡΑΦΩΝ	1	1
9200410		ΤΜΗΜΑ ΒΟΗΘ ΠΡΟΣ ΣΥΝΤΑΞΗΣ	224	449
9200411		ΤΜΗΜΑ ΣΥΝΤΑΞΗΣ ΕΘΝΟΥΣ	1.365	2.893
9200412		ΤΜΗΜΑ ΣΕΛΙΔ/ΣΗΣ ΕΘΝΟΥΣ-ΕΘΝ.ΚΥΡ	5	10
9200421		ΤΜΗΜΑ ΣΥΝΤΑΞΗΣ ΕΘΝΟΥΣ ΚΥΡΙΑΚΗΣ	438	1.376
9200431		ΕΞΟΔΑ ΠΑΡ.ΕΦ.ΠΡΩΙΝΗ-ΑΚΥΡ.2002	0	0
9200432		ΤΜΗΜΑ ΠΑΡΑΓΩΓΗΣ ΕΝΘ.ΕΙΚΟΝΕΣ	675	743
9200433		ΤΜΗΜΑ ΕΙΔ.ΕΚΔΟΣΕΩΝ (9200436)	92	261
9200435		ΕΞΟΔΑ ΠΑΡΑΓ.ΕΝΘ."ΘΕΛΩ" ΠΕΜΠΤΗΣ	0	409
9200500		Δ/ΝΣΗ ΙΔΑΝΙΚΟ-ΜΕΝΟΥ	451	825
9200502		ΤΜΗΜΑ ΣΥΝΤΑΞΗΣ ΙΔΑΝΙΚΟΥ	81	162
9200505		ΤΜΗΜΑ ΣΥΝΤΑΞΗΣ WEDDING	0	0
9200600		ΤΜΗΜΑ ΣΥΝΤΑΞΗΣ ΣΙΝΕΜΑ	242	466
9200701		ΥΠΟΣΤΗΡΙΞΗ ΠΑΡΑΓΩΓΗΣ	288	576
9200702		ΝΕΑ PROJECTS INTERNET(ΑΚΥΡΟ)	0	0
9200800		ΕΞΟΔΑ ΠΑΡΑΓ.ΕΚΔΟΣΕΩΝ ΚΥΝΟΛΟΓΙΑ	63	126
92008004		ΕΞΟΔΑ ΠΑΡΑΓ.ΚΥΝΗΓΙ	575	575
9200990		ΕΞΟΔΑ ΠΑΡΕΠ.ΥΠΗΡ.ΠΑΡΑΓ.ΔΡΑΣΤΗΡ	487	702
9201000		ΓΕΝΙΚΗ ΔΙΕΥΘ/ΝΣΗ	1.733	2.635
9201001		ΤΜΗΜΑ ΝΟΜΙΚΩΝ ΥΠΗΡΕΣΙΩΝ	169	333
9201002		ΕΞΟΔΑ ΠΑΡΕΠΟΜΕΝΩΝ ΔΡΑΣΤ/ΤΩΝ	0	0
9201003		ΒΟΗΘ.ΠΡΟΣΩΠΙΚΟ/ΟΔΗΓΟΙ	1	1
9201004		ΤΜΗΜΑ ΠΡΟΣΩΠΙΚΟΥ (1.1.99)	69	138
9201100		ΟΙΚΟΝΟΜΙΚΗ ΔΙΕΥΘΥΝΣΗ	1.117	1.997
9201101		ΤΜΗΜΑ ΒΟΗΘ.ΠΡΟΣ/ΚΟΥ (31.12.98)	0	0
9201103		ΟΙΚΟΝΟΜΙΚΟΣ ΠΡΟΓΡΑΜΜΑΤΙΣΜΟΣ	9	18
9201110		Δ/ΝΣΗ ΠΡΟΜΗΘΕΙΩΝ & LOGISTICS	180	361
9201120		ΤΜΗΜΑ ΜΗΧΑΝ/ΣΗΣ	288	439
9201125		ΤΜ ΔΙΑΧ.ΠΡΟΣΦΟΡΩΝ(ΕΩΣ 31/12/00	0	0
9201700		Δ/ΝΣΗ ΠΛ/ΚΗΣ-ΤΕΧΝ-ΠΑΡ.31/12/00	0	0
9201702		ΜΗΧΑΝΟΓΡΑΦΗΣΗ (ΕΩΣ 31.12.98)	0	0
9201703		Δ/ΝΣΗ ΠΛ/ΚΗΣ-ΤΕΧΝ-ΠΑΡ.& ΤΕΧΝ.ΥΠ	16.302	19.867,08
9203150		ΔΙΑΝΟΜΗ ΕΝΤΥΠΩΝ	196	293
9203250		Δ/ΝΣΗ ΠΩΛΗΣΕΩΝ ΕΘΝΟΥΣ-ΕΘΝ.ΚΥΡ.	1.279	2.369
9203251		ΤΜΗΜΑ ΠΩΛ.ΕΘΝ-ΕΘΝ.ΚΥΡ.31/12/00	0	0
9203252		ΤΜΗΜΑ ΠΩΛΗΣΕΩΝ ΙΔΑΝΙΚΟ ΣΠΙΤΙ	44	87
9203255		ΤΜΗΜΑ ΠΩΛΗΣΕΩΝ ΣΙΝΕΜΑ	265	265
9203256		ΤΜΗΜΑ ΠΩΛΗΣΕΩΝ ΕΡΓΟΣΤΑΣΙΟΥ	199	394
9203257		ΤΜΗΜΑ ΠΩΛΗΣΕΩΝ WEDDING	0	0
9203258		ΤΜΗΜΑ ΠΩΛ.ΘΕΣ/ΚΗΣ-9203250 (02)	0	0
9203259		ΠΡΟΒΟΛΗ-ΠΡΟΩΘ.ΕΝΤ.& ΕΠΙΚΝ.ΔΙΑΓ	355	709
ΣΥΝΟΛΑ ΛΟΓΑΡΙΑΣΜΟΥ			29.721	29.720,96
56.818,28				56.818,28
ΛΟΓΑΡΙΑΣΜΟΣ	66.04.09	ΑΠΟΣΒΕΣΕΙΣ ΛΟΙΠΟΥ ΕΞΟΠΛΙΣ		
9200200		Δ/ΝΣΗ ΕΡΓΟΣΤΑΣΙΟΥ	437	1.319
9200202		ΤΜ ΔΙΑΧΕΙΡΗΣΗΣ ΑΠΟΘΗΚΩΝ ΧΑΛΑΝΔ	255	470
9200203		ΤΜΗΜΑ ΕΡΓΟΣΤ. UNISET	0	0
9200204		ΤΜΗΜΑ ΕΡΓΟΣΤΑΣΙΟΥ LITHOMAN	0	0
9200205		ΤΜΗΜΑ ΕΡΓΟΣΤΑΣΙΟΥ POLYMAN	6	13
9200208		ΤΜΗΜΑ ΦΩΤΟΜΕΤΑΦΟΡΕΙΟΥ	11	21
9200213		ΔΙΑΧΕΙΡΗΣΗ ΑΠΟΘΗΚΩΝ ΜΕΚ	238	238
9200300		Δ/ΝΣΗ ΕΡΓΑΣΤ.ΓΡΑΦ.ΤΕΧΝΩΝ	182	353

			Ιουν-02	Δεκ-02		
9200309		ΔΗΜΙΟΥΡΓΙΚΟ ΤΜΗΜΑ (ΑΤΕΛΙΕ)	55	110		
9200400		Δ/ΝΣΗ ΕΘΝΟΥΣ-ΕΘΝΟΥΣ ΚΥΡΙΑΚΗΣ	251	479		
9200401		ΑΘΛΗΤΙΚΟ ΤΜΗΜΑ	311	444		
9200402		ΤΗΛΕΟΠΤΙΚΟ-ΚΑΛΛΙΚΟ ΤΜΗΜΑ 2002	277	554		
9200404		ΣΥΝΤΑΞΗ INTERNET(ΑΚΥΡ.ΓΙΑ 2002	0	0		
9200405		ΤΜΗΜΑ ΣΥΝΤΑΞΗΣ ΘΕΣ/ΝΙΚΗΣ	23	47		
9200407		ΤΜΗΜΑ ΚΑΛΛΙΤΕΧΝΙΚΟ(ΑΚΥΡ.2002)	0	0		
9200408		ΤΜΗΜΑ ΓΡΑΦΗΜΑΤΩΝ (ΑΚΥΡΟ)	0	0		
9200411		ΤΜΗΜΑ ΣΥΝΤΑΞΗΣ ΕΘΝΟΥΣ	651	1.523		
9200421		ΤΜΗΜΑ ΣΥΝΤΑΞΗΣ ΕΘΝΟΥΣ ΚΥΡΙΑΚΗΣ	270	566		
9200426		ΕΞΟΔΑ ΠΑΡΑΓ.ΚΥΝΗΓΙ-9200800.4	0	0		
9200432		ΤΜΗΜΑ ΠΑΡΑΓΩΓΗΣ ΕΝΘ.ΕΙΚΟΝΕΣ	649	649		
9200435		ΕΞΟΔΑ ΠΑΡΑΓ.ΕΝΘ."ΘΕΛΩ" ΠΕΜΠΤΗΣ	0	770		
9200500		Δ/ΝΣΗ ΙΔΑΝΙΚΟ-ΜΕΝΟΥ	388	776		
9200501		ΤΜΗΜ.ΣΕΛΙΔΟΠ.ΙΔΑΝ-ΜΕΝΟΥ-ΟΔ.ΑΓ.	0	480		
9200502		ΤΜΗΜΑ ΣΥΝΤΑΞΗΣ ΙΔΑΝΙΚΟΥ	69	138		
9200600		ΤΜΗΜΑ ΣΥΝΤΑΞΗΣ ΣΙΝΕΜΑ	151	247		
9200601		ΤΜΗΜΑ ΣΕΛΙΔΟΠΟΙΗΣΗΣ ΣΙΝΕΜΑ	47	47		
9200701		ΥΠΟΣΤΗΡΙΞΗ ΠΑΡΑΓΩΓΗΣ	294	392		
9200990		ΕΞΟΔΑ ΠΑΡΕΠ.ΥΠΗΡ.ΠΑΡΑΓ.ΔΡΑΣΤΗΡ	161	303	9.939,98	
9201000		ΓΕΝΙΚΗ ΔΙΕΥΘ/ΝΣΗ	1.048	1.774		
9201001		ΤΜΗΜΑ ΝΟΜΙΚΩΝ ΥΠΗΡΕΣΙΩΝ	39	78		
9201002		ΕΞΟΔΑ ΠΑΡΕΠΟΜΕΝΩΝ ΔΡΑΣΤ/ΤΩΝ	0	0		
9201003		ΒΟΗΘ.ΠΡΟΣΩΠΙΚΟ/ΟΔΗΓΟΙ	5.026	10.053		
9201004		ΤΜΗΜΑ ΠΡΟΣΩΠΙΚΟΥ (1.1.99)	123	246		
9201100		ΟΙΚΟΝΟΜΙΚΗ ΔΙΕΥΘΥΝΣΗ	1.149	2.147		
9201101		ΤΜΗΜΑ ΒΟΗΘ.ΠΡΟΣ/ΚΟΥ (31.12.98)	0	0		
9201103		ΟΙΚΟΝΟΜΙΚΟΣ ΠΡΟΓΡΑΜΜΑΤΙΣΜΟΣ	144	288		
9201104		ΤΜΗΜΑ ΠΡΟΣΩΠΙΚΟΥ(ΕΩΣ 31.12.98)	0	0		
9201110		Δ/ΝΣΗ ΠΡΟΜΗΘΕΙΩΝ & LOGISTICS	68	136		
9201120		ΤΜΗΜΑ ΜΗΧΑΝ/ΣΗΣ	893	1.786		
9201125		ΤΜ.ΔΙΑΧ.ΠΡΟΣΦΟΡΩΝ(ΕΩΣ 31/12/00	0	0		
9201702		ΜΗΧΑΝΟΓΡΑΦΗΣΗ (ΕΩΣ 31.12.98)	0	0		
9201703		Δ/ΝΣΗ ΠΛ/ΚΗΣ-ΤΕΧΝ.ΠΑΡ.& ΤΕΧΝ.ΥΠ	3.920	8.054		
9201704		ΤΕΧΝΙΚΗ ΥΠΟΣΤ.ΚΤΙΡΙΩΝ-ΟΙΚΟΔ.ΕΡ	895	1.000	25.561,78	
9203250		Δ/ΝΣΗ ΠΩΛΗΣΕΩΝ ΕΘΝΟΥΣ-ΕΘΝ.ΚΥΡ.	411	817		
9203252		ΤΜΗΜΑ ΠΩΛΗΣΕΩΝ ΙΔΑΝΙΚΟ ΣΠΙΤΙ	1	3		
9203256		ΤΜΗΜΑ ΠΩΛΗΣΕΩΝ ΕΡΓΟΣΤΑΣΙΟΥ	12	24		
9203258		ΤΜΗΜΑ ΠΩΛ.ΘΕΣ/ΚΗΣ-9203250 (02)	0	0		
9203259		ΠΡΟΒΟΛΗ-ΠΡΟΩΘ.ΕΝΤ. & ΕΠΙΚΝ.ΔΙΑΓ	59	197	1.041,30	
ΣΥΝΟΛΑ ΛΟΓΑΡΙΑΣΜΟΥ			18.517	18.516,93	36.543	36.543,06
ΛΟΓΑΡΙΑΣΜΟΣ	66.05.01	ΑΠΟΣΒΕΣΕΙΣ ΔΙΚ/ΤΩΝ ΒΙΟΜΗΧ				
9200401		ΑΘΛΗΤΙΚΟ ΤΜΗΜΑ	62	125		
9200411		ΤΜΗΜΑ ΣΥΝΤΑΞΗΣ ΕΘΝΟΥΣ	18	35		
9200426		ΕΞΟΔΑ ΠΑΡΑΓ.ΚΥΝΗΓΙ-9200800.4	0	0		
9200505		ΤΜΗΜΑ ΣΥΝΤΑΞΗΣ WEDDING	6	12		
92008004		ΕΞΟΔΑ ΠΑΡΑΓ.ΚΥΝΗΓΙ	17.913	17.999,16	35.827	35.998,32
9201000		ΓΕΝΙΚΗ ΔΙΕΥΘ/ΝΣΗ	354	354,36	709	708,72
ΣΥΝΟΛΑ ΛΟΓΑΡΙΑΣΜΟΥ			18.354	18.353,52	36.707	36.707,04
ΛΟΓΑΡΙΑΣΜΟΣ	66.05.10	ΑΠΟΣΒΕΣΕΙΣ ΕΞΟΔΩΝ ΙΔΡ. & Π				
9200200		Δ/ΝΣΗ ΕΡΓΟΣΤΑΣΙΟΥ	880	1.761		
9200202		ΤΜ.ΔΙΑΧΕΙΡΗΣΗΣ ΑΠΟΘΗΚΩΝ ΧΑΛΑΝΔ	470	1.878		
9200203		ΤΜΗΜΑ ΕΡΓΟΣΤ. UNISET	0	0		
9200500		Δ/ΝΣΗ ΙΔΑΝΙΚΟ-ΜΕΝΟΥ	252	503		
9200800		ΕΞΟΔΑ ΠΑΡΑΓ.ΕΚΔΟΣΕΩΝ ΚΥΝΟΛΟΓΙΑ	7.043	14.087		
9200990		ΕΞΟΔΑ ΠΑΡΕΠ.ΥΠΗΡ.ΠΑΡΑΓ.ΔΡΑΣΤΗΡ	1.727	10.371,42	1.833	20.062,06
9201000		ΓΕΝΙΚΗ ΔΙΕΥΘ/ΝΣΗ	2.656	5.312		
9201002		ΕΞΟΔΑ ΠΑΡΕΠΟΜΕΝΩΝ ΔΡΑΣΤ/ΤΩΝ	0	0		
9201100		ΟΙΚΟΝΟΜΙΚΗ ΔΙΕΥΘΥΝΣΗ	1.902	3.615		
9201700		Δ/ΝΣΗ ΠΛ/ΚΗΣ-ΤΕΧΝ.ΠΑΡ.31/12/00	0	0		
9201703		Δ/ΝΣΗ ΠΛ/ΚΗΣ-ΤΕΧΝ.ΠΑΡ.& ΤΕΧΝ.ΥΠ	2.025	6.583,09	4.051	12.978,10
9203250		Δ/ΝΣΗ ΠΩΛΗΣΕΩΝ ΕΘΝΟΥΣ-ΕΘΝ.ΚΥΡ.	3.866	7.732		

			Ιουν-02	Δεκ-02		
9203258		ΤΜΗΜΑ ΠΩΛ.ΘΕΣ/ΚΗΣ-9203250 (02)	0	3.866,04	0	7.732,08
ΣΥΝΟΛΑ ΛΟΓΑΡΙΑΣΜΟΥ			20.821	20.820,55	40.772	40.772,24
ΛΟΓΑΡΙΑΣΜΟΣ	66.05.13	ΑΠΟΣΒΕΣΕΙΣ ΕΞΟΔ.ΑΥΞ.ΚΕΦ.&				
9201000		ΓΕΝΙΚΗ ΔΙΕΥΘΥΝΣΗ	0		0	
9201100		ΟΙΚΟΝΟΜΙΚΗ ΔΙΕΥΘΥΝΣΗ	28.069	28.068,84	55.666	55.665,96
ΣΥΝΟΛΑ ΛΟΓΑΡΙΑΣΜΟΥ			28.069	28.068,84	55.666	55.665,96
ΛΟΓΑΡΙΑΣΜΟΣ	66.05.14	ΑΠΟΣΒΕΣΕΙΣ ΕΞΟΔΩΝ ΚΤΗΣΕΩΣ				
9200203		ΤΜΗΜΑ ΕΡΓΟΣΤ.ΥΝΙΣΕΤ	0	0,00	0	0,00
9201000		ΓΕΝΙΚΗ ΔΙΕΥΘΥΝΣΗ	73.044		146.088	
9201100		ΟΙΚΟΝΟΜΙΚΗ ΔΙΕΥΘΥΝΣΗ	575	73.619,34	1.151	147.238,62
ΣΥΝΟΛΑ ΛΟΓΑΡΙΑΣΜΟΥ			73.619	73.619,34	147.239	147.238,62
ΛΟΓΑΡΙΑΣΜΟΣ	66.05.17	ΑΠΟΣΒΕΣΕΙΣ ΕΞΟΔΩΝ ΑΝΑΔΙΟΡ				
9200202		ΤΜ.ΔΙΑΧΕΙΡΗΣΗΣ ΑΠΟΘΗΚΩΝ ΧΑΛΑΝΔ	0		0	
9200203		ΤΜΗΜΑ ΕΡΓΟΣΤ.ΥΝΙΣΕΤ	0		0	
9200300		ΔΝΣΗ ΕΡΓΑΣΤ.ΓΡΑΦ.ΤΕΧΝΩΝ	0		0	
9200305		ΤΜΗΜΑ ΕΠΕΞ/ΣΙΑΣ ΧΡΩΜΑΤΟΣ-ΕΙΚΟΝ	674		1.900	
9200307		ΤΜΗΜΑ ΕΞΟΔΟΥ	2.697		3.597	
9200309		ΔΗΜΙΟΥΡΓΙΚΟ ΤΜΗΜΑ (ΑΤΕΛΙΕ)	73		171	
9200400		Δ/ΝΣΗ ΕΘΝΟΥΣ-ΕΘΝΟΥΣ ΚΥΡΙΑΚΗΣ	2.543		4.964	
9200401		ΑΘΛΗΤΙΚΟ ΤΜΗΜΑ	1.331		2.652	
9200402		ΤΗΛΕΟΠΤΙΚΟ-ΚΑΛΛ/ΚΟ ΤΜΗΜΑ 2002	6		7	
9200404		ΣΥΝΤΑΞΗ INTERNET(ΑΚΥΡ.ΓΙΑ 2002	0		0	
9200405		ΤΜΗΜΑ ΣΥΝΤΑΞΗΣ ΘΕΣ/ΝΙΚΗΣ	0		0	
9200406		ΤΜΗΜΑ ΔΙΟΡΘΩΣΗΣ ΕΘΝΟΥΣ-ΕΘΝ.ΚΥΡ	12		25	
9200407		ΤΜΗΜΑ ΚΑΛΛΙΤΕΧΝΙΚΟ(ΑΚΥΡ.2002)	0		0	
9200408		ΤΜΗΜΑ ΓΡΑΦΗΜΑΤΩΝ (ΑΚΥΡΟ)	0		0	
9200411		ΤΜΗΜΑ ΣΥΝΤΑΞΗΣ ΕΘΝΟΥΣ	875		1.265	
9200412		ΤΜΗΜΑ ΣΕΛΙΔ/ΣΗΣ ΕΘΝΟΥΣ-ΕΘΝ.ΚΥΡ	0		0	
9200413		ΤΜ.ΠΑΗΚΤΡ/ΓΗΣ ΕΘΝΟΣ-ΕΘΝΟΣ ΚΥΡ.	0		0	
9200421		ΤΜΗΜΑ ΣΥΝΤΑΞΗΣ ΕΘΝΟΥΣ ΚΥΡΙΑΚΗΣ	134		260	
9200501		ΤΜΗΜ.ΣΕΛΙΔΟΠ.ΙΔΑΝ-ΜΕΝΟΥ-ΟΔ.ΑΓ.	91		144	
9200502		ΤΜΗΜΑ ΣΥΝΤΑΞΗΣ ΙΔΑΝΙΚΟΥ	0		0	
9200701		ΥΠΟΣΤΗΡΙΞΗ ΠΑΡΑΓΩΓΗΣ	18.934		31.815	
9200702		ΝΕΑ PROJECTS INTERNET(ΑΚΥΡΟ)	0		0	
9200990		ΕΞΟΔΑ ΠΑΡΕΠ.ΥΠΗΡ.ΠΑΡΑΓ.ΔΡΑΣΤΗΡ	264	27.635,10	639	47.437,83
9201000		ΓΕΝΙΚΗ ΔΙΕΥΘΥΝΣΗ	15.407		30.814	
9201004		ΤΜΗΜΑ ΠΡΟΣΩΠΙΚΟΥ (1.1.99)	1.162		1.531	
9201100		ΟΙΚΟΝΟΜΙΚΗ ΔΙΕΥΘΥΝΣΗ	3.474		6.947	
9201104		ΤΜΗΜΑ ΠΡΟΣΩΠΙΚΟΥ(ΕΩΣ 31.12.98)	0		0	
9201110		Δ/ΝΣΗ ΠΡΟΜΗΘΕΙΩΝ & LOGISTICS	384		412	
9201120		ΤΜΗΜΑ ΜΗΧΑΝ/ΣΗΣ	33.829		68.125	
9201700		ΔΝΣΗ ΠΛ/ΚΗΣ-ΤΕΧΝ-ΠΑΡ.31/12/00	0		0	
9201702		ΜΗΧΑΝΟΓΡΑΦΗΣΗ (ΕΩΣ 31.12.98)	0		0	
9201703		ΔΝΣΗ ΠΛ/ΚΗΣ-ΤΕΧΝ-ΠΑΡ.& ΤΕΧΝ.ΥΠ	6.654	60.908,88	13.298	121.128,23
9203150		ΔΙΑΝΟΜΗ ΕΝΤΥΠΩΝ	167		334	
9203250		Δ/ΝΣΗ ΠΩΛΗΣΕΩΝ ΕΘΝΟΥΣ-ΕΘΝ.ΚΥΡ.	0	167,22	1.513	1.846,94
ΣΥΝΟΛΑ ΛΟΓΑΡΙΑΣΜΟΥ			88.711	88.711,20	170.413	170.413,00
ΛΟΓΑΡΙΑΣΜΟΣ	66.05.19	ΑΠΟΣΒΕΣΕΙΣ ΛΟΙΠΩΝ ΕΞΟΔΩΝ				
9200426		ΕΞΟΔΑ ΠΑΡΑΓ.ΚΥΝΗΓΙ-9200800.4	0		0	
92008004		ΕΞΟΔΑ ΠΑΡΑΓ.ΚΥΝΗΓΙ	1.761		3.522	
9200990		ΕΞΟΔΑ ΠΑΡΕΠ.ΥΠΗΡ.ΠΑΡΑΓ.ΔΡΑΣΤΗΡ	3.222	4.983,06	6.445	9.966,12
9201000		ΓΕΝΙΚΗ ΔΙΕΥΘΥΝΣΗ	2.205		4.410	
9201002		ΕΞΟΔΑ ΠΑΡΕΠΟΜΕΝΩΝ ΔΡΑΣΤ/ΤΩΝ	0		0	
9201100		ΟΙΚΟΝΟΜΙΚΗ ΔΙΕΥΘΥΝΣΗ	0		0	
9201703		ΔΝΣΗ ΠΛ/ΚΗΣ-ΤΕΧΝ-ΠΑΡ.& ΤΕΧΝ.ΥΠ	766		1.532	
9201704		ΤΕΧΝΙΚΗ ΥΠΟΣΤ.ΚΤΙΡΙΩΝ-ΟΙΚΟΔ.ΕΡ	3.203	6.174,24	0	5.942,16
ΣΥΝΟΛΑ ΛΟΓΑΡΙΑΣΜΟΥ			11.157	11.157,30	15.908	15.908,28
ΛΟΓΑΡΙΑΣΜΟΣ	66.99.99	ΠΡΟΥΠ/ΝΕΣ ΑΠΟΣΒΕΣΕΙΣ ΕΚΜΕ				
9200200		Δ/ΝΣΗ ΕΡΓΟΣΤΑΣΙΟΥ	0		0	

			Ιουν-02	Δεκ-02
9200201		ΤΜΗΜΑ ΟΡΓΑΝΩΣΗΣ ΠΑΡΑΓΩΓΗΣ	0	0
9200202		ΤΜ.ΔΙΑΧΕΙΡΗΣΗΣ ΑΠΟΘΗΚΩΝ ΧΑΛΛΑΝΔ	0	0
9200203		ΤΜΗΜΑ ΕΡΓΟΣΤ. UNISET	0	0
9200204		ΤΜΗΜΑ ΕΡΓΟΣΤΑΣΙΟΥ LITHOMAN	0	0
9200205		ΤΜΗΜΑ ΕΡΓΟΣΤΑΣΙΟΥ POLYMAN	0	0
9200210		ΤΜΗΜΑ ΕΡΓΟΣΤΑΣΙΟΥ UNIMAN	0	0
9200300		ΔΝΣΗ ΕΡΓΑΣΤ.ΓΡΑΦ.ΤΕΧΝΩΝ	0	0
9200303		ΤΜΗΜΑ ΣΕΛΙΔ/ΣΗ ΖΑΠΙΝΓΚ (ΑΚΥΡΟ)	0	0
9200304		ΤΜΗΜΑ ΣΕΛΙΔΟΠΟΙΗΣΗΣ ΤΡΙΤΩΝ	0	0
9200305		ΤΜΗΜΑ ΕΠΕΞ/ΣΙΑΣ ΧΡΩΜΑΤΟΣ-ΕΙΚΟΝ	0	0
9200307		ΤΜΗΜΑ ΕΞΟΔΟΥ	0	0
9200309		ΔΗΜΙΟΥΡΓΙΚΟ ΤΜΗΜΑ (ΑΤΕ/ΛΙΕ)	0	0
9200400		Δ/ΝΣΗ ΕΘΝΟΥΣ-ΕΘΝΟΥΣ ΚΥΡΙΑΚΗΣ	0	0
9200401		ΑΘΛΗΤΙΚΟ ΤΜΗΜΑ	0	0
9200402		ΤΗΛΕΟΠΤΙΚΟ-ΚΑΛΛΙΚΟ ΤΜΗΜΑ 2002	0	0
9200403		ΤΜΗΜΑ ΑΡΧΕΙΟΥ	0	0
9200404		ΣΥΝΤΑΞΗ INTERNET(ΑΚΥΡ.ΓΙΑ 2002	0	0
9200405		ΤΜΗΜΑ ΣΥΝΤΑΞΗΣ ΘΕΣ/ΝΙΚΗΣ	0	0
9200407		ΤΜΗΜΑ ΚΑΛΙΤΕΧΝΙΚΟ(ΑΚΥΡ.2002)	0	0
9200408		ΤΜΗΜΑ ΓΡΑΦΗΜΑΤΩΝ (ΑΚΥΡΟ)	0	0
9200409		ΤΜΗΜΑ ΦΩΤΟΓΡΑΦΩΝ	0	0
9200410		ΤΜΗΜΑ ΒΟΗΘ.ΠΡΟΣ.ΣΥΝΤΑΞΗΣ	0	0
9200411		ΤΜΗΜΑ ΣΥΝΤΑΞΗΣ ΕΘΝΟΥΣ	0	0
9200412		ΤΜΗΜΑ ΣΕΛΙΔ/ΣΗΣ ΕΘΝΟΥΣ-ΕΘΝ.ΚΥΡ	0	0
9200413		ΤΜ.ΠΛΗΚΤΡ/ΓΗΣ ΕΘΝΟΣ-ΕΘΝΟΣ ΚΥΡ.	0	0
9200421		ΤΜΗΜΑ ΣΥΝΤΑΞΗΣ ΕΘΝΟΥΣ ΚΥΡΙΑΚΗΣ	0	0
9200422		ΤΜΗΜΑ ΣΕΛ/ΣΗΣ ΕΘΝ.ΚΥΡ(ΑΚΥ.2002	0	0
9200500		Δ/ΝΣΗ ΙΔΑΝΙΚΟ-ΜΕΝΟΥ	0	0
9200501		ΤΜΗΜ.ΣΕΛΙΔΟΠ.ΙΔΑΝ-ΜΕΝΟΥ-ΟΔ.ΑΓ.	0	0
9200502		ΤΜΗΜΑ ΣΥΝΤΑΞΗΣ ΙΔΑΝΙΚΟΥ	0	0
9200503		ΤΜΗΜΑ ΣΥΝΤΑΞΗΣ ΜΕΝΟΥ	0	0
9200600		ΤΜΗΜΑ ΣΥΝΤΑΞΗΣ ΣΙΝΕΜΑ	0	0
9200601		ΤΜΗΜΑ ΣΕΛΙΔΟΠΟΙΗΣΗΣ ΣΙΝΕΜΑ	0	0
9200701		ΥΠΟΣΤΗΡΙΞΗ ΠΑΡΑΓΩΓΗΣ	0	0,00
9201000		ΓΕΝΙΚΗ ΔΙΕΥΘ/ΝΣΗ	0	0
9201001		ΤΜΗΜΑ ΝΟΜΙΚΩΝ ΥΠΗΡΕΣΙΩΝ	0	0
9201002		ΕΞΟΔΑ ΠΑΡΕΠΟΜΕΝΩΝ ΔΡΑΣΤ/ΤΩΝ	0	0
9201100		ΟΙΚΟΝΟΜΙΚΗ ΔΙΕΥΘΥΝΣΗ	0	0
9201101		ΤΜΗΜΑ ΒΟΗΘ.ΠΡΟΣ/ΚΟΥ (31.12.98)	0	0
9201102		ΤΜΗΜΑ ΛΟΓΙΣΤΗΡΙΟΥ	0	0
9201103		ΟΙΚΟΝΟΜΙΚΟΣ ΠΡΟΓΡΑΜΜΑΤΙΣΜΟΣ	0	0
9201104		ΤΜΗΜΑ ΠΡΟΣΩΠΙΚΟΥ(ΕΩΣ 31.12.98)	0	0
9201110		Δ/ΝΣΗ ΠΡΟΜΗΘΕΙΩΝ & LOGISTICS	0	0
9201125		ΤΜ.ΔΙΑΧ.ΠΡΟΣΦΟΡΩΝ(ΕΩΣ 31/12/00	0	0
9201700		ΔΝΣΗ ΠΛ/ΚΗΣ-ΤΕΧΝ-ΠΑΡ.31/12/00	0	0
9201702		ΜΗΧΑΝΟΓΡΑΦΗΣΗ (ΕΩΣ 31.12.98)	0	0
9201703		ΔΝΣΗ ΠΛ/ΚΗΣ-ΤΕΧΝ-ΠΑΡ.& ΤΕΧΝ.ΥΠ	0	0,00
9203150		ΔΙΑΝΟΜΗ ΕΝΤΥΠΩΝ	0	0
9203250		Δ/ΝΣΗ ΠΩΛΗΣΕΩΝ ΕΘΝΟΥΣ-ΕΘΝ.ΚΥΡ.	0	0
9203251		ΤΜΗΜΑ ΠΩΛ.ΕΘΝ-ΕΘΝ.ΚΥΡ.31/12/00	0	0
9203252		ΤΜΗΜΑ ΠΩΛΗΣΕΩΝ ΙΔΑΝΙΚΟ ΣΠΙΤΙ	0	0
9203256		ΤΜΗΜΑ ΠΩΛΗΣΕΩΝ ΕΡΓΟΣΤΑΣΙΟΥ	0	0
9203258		ΤΜΗΜΑ ΠΩΛ.ΘΕΣ/ΚΗΣ-9203250 (02)	0	0
9203259		ΠΡΟΒΟΛΗ-ΠΡΟΩΘ.ΕΝΤ.& ΕΠΙΚΝ.ΔΙΑΓ	0	0,00
ΣΥΝΟΛΑ ΛΟΓΑΡΙΑΣΜΟΥ			0	0,00
ΛΟΓΑΡΙΑΣΜΟΣ	68.01.91	ΠΡΟΒΛΕΨΕΙΣ ΓΙΑ ΥΠΟΤΙΜΗΣΕΙ		
9204002		ΠΡΟΒΛ.ΓΙΑ ΥΠΟΤΙΜΗΣΕΙΣ	0	0,00
ΣΥΝΟΛΑ ΛΟΓΑΡΙΑΣΜΟΥ			0	1.204.246
			21.304.794,00	21.304.794,00
ΓΕΝΙΚΑ ΣΥΝΟΛΑ			21.304.794,00	45.731.656,12

Ιουν-02	Δεκ-02
---------	--------

FC		
ΠΑΡΑΓΩΓΗ	7.872.866,13	15.653.921,87
ΔΙΟΙΚΗΣΗ	1.691.405,80	3.400.416,23
ΔΙΟΙΚΗΣΗ	68.532,48	256.802,84
ΔΙΟΙΚΗΣΗ(ΣΥΝΟΛΟ)	1.759.938,28	3.657.219,07
ΔΙΑΘΕΣΗ	1.984.838,29	4.328.828,25
ΧΡΗΜΑΤΟΟΙΚΟΝΟΜΙΚΑ	279,62	1.204.654,59
ΣΥΝΟΛΟ	11.617.922,32	24.844.623,78
VC		
ΠΑΡΑΓΩΓΗ	2.364.732,81	5.849.442,73
ΔΙΟΙΚΗΣΗ	563.091,06	1.151.864,48
ΔΙΑΘΕΣΗ	5.301.579,36	11.038.344,96
ΧΡΗΜΑΤΟΟΙΚΟΝΟΜΙΚΑ	219.207,25	366.403,86
ΣΥΝΟΛΟ	8.448.610,48	18.406.056,03
SVC		
ΠΑΡΑΓΩΓΗ	943.676,59	1.914.549,87
ΔΙΟΙΚΗΣΗ	215.343,86	380.679,32
ΔΙΑΘΕΣΗ	79.240,75	185.747,12
ΣΥΝΟΛΟ	1.238.261,20	2.480.976,31
ΓΕΝΙΚΟ ΣΥΝΟΛΟ	21.304.794,00	45.731.656,12
	0,00	0,00
ΕΛΛΗΝΙΚΗ ΚΟΙΤΑΛΟΓΓΗ		
ΠΑΡΑΓΩΓΗ	11.181.275,53	23.417.914,47
ΔΙΟΙΚΗΣΗ	2.538.373,20	5.189.762,87
ΔΙΑΘΕΣΗ	7.365.658,40	15.552.920,33
ΧΡΗΜΑΤΟΟΙΚΟΝΟΜΙΚΑ	219.486,87	366.812,81
ΣΥΝΟΛΟ	21.304.794,00	44.527.410,48
ΜΕΤΑΒΛΗΤΗ ΚΟΙΤΑΛΟΓΓΗ		
ΠΑΡΑΓΩΓΗ	11.181.275,53	23.417.914,47
ΔΙΟΙΚΗΣΗ	2.538.373,20	5.189.762,87
ΔΙΑΘΕΣΗ	7.365.658,40	15.552.920,33
ΧΡΗΜΑΤΟΟΙΚΟΝΟΜΙΚΑ	219.487	1.571.058
ΣΥΝΟΛΟ	21.304.794,00	45.731.656,12