

ΤΟ ΕΛΛΗΝΙΚΟ ΝΑΥΤΙΛΙΑΚΟ ΠΛΕΓΜΑ & Η ΣΥΜΒΟΛΗ ΤΟΥ ΣΤΗΝ ΕΛΛΗΝΙΚΗ ΟΙΚΟΝΟΜΙΑ ΑΝΑΛΥΣΗ ΤΗΣ ΕΛΛΗΝΙΚΗΣ ΝΑΥΠΗΓΙΚΗΣ ΒΙΟΜΗΧΑΝΙΑΣ



Σοφία Αλεξανδρίδη

ΑΜ : ΜΝ 11001

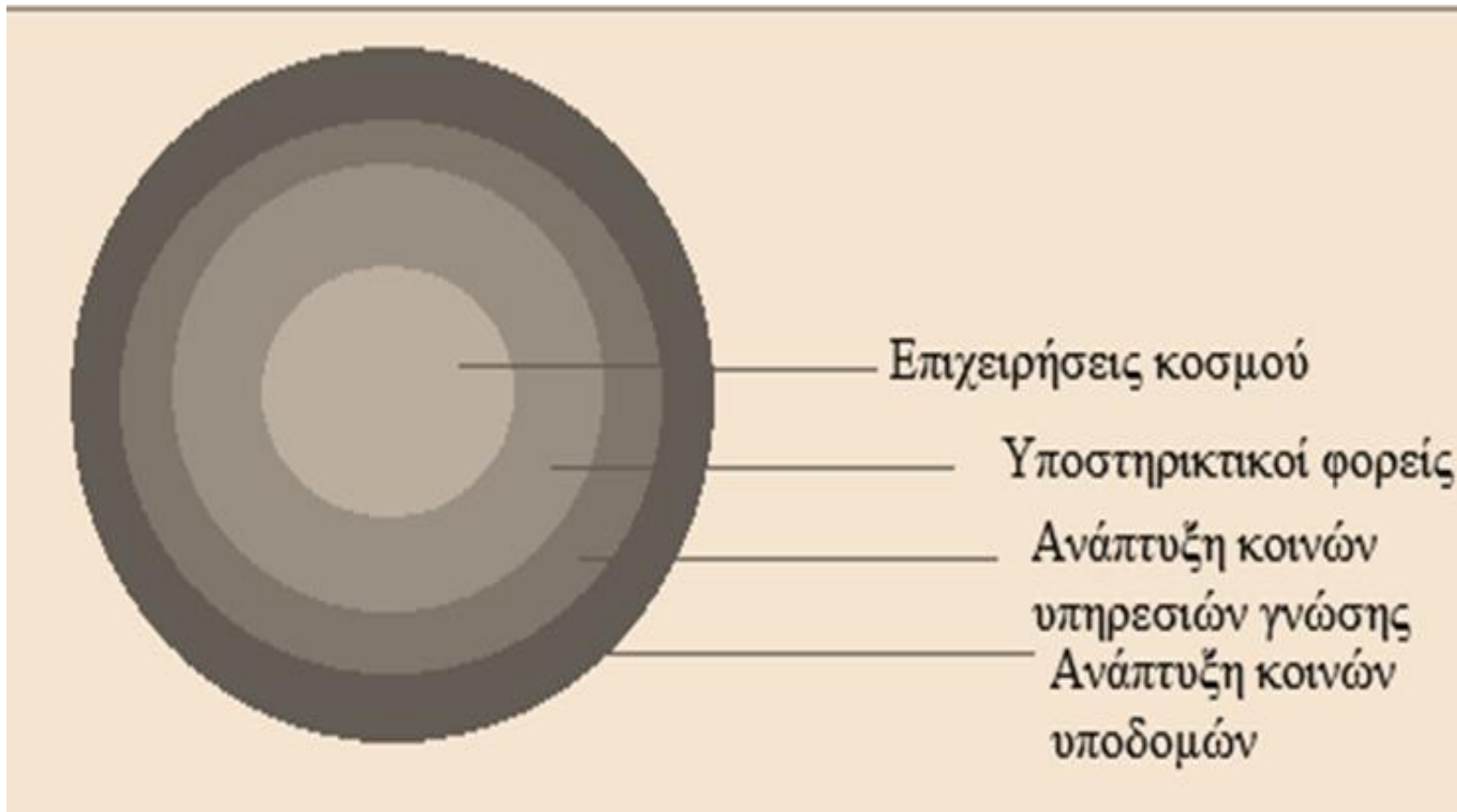
Επιβλέπων : Κος Θεοδωρόπουλος Σωτηρης

CLUSTER ΕΠΙΧΕΙΡΗΣΕΩΝ

- ❖ M. Porter 1990
- ❖ Ανταγωνιστικές επιχειρήσεις ίδιου κλάδου , γεωγραφική συγκέντρωση , οικονομίες κλίμακας , ανταγωνισμός Vs συνεργασία
- ❖ Σύσταση , ανάπτυξη , παρακμή
- ❖ Είσοδος & έξοδος επιχειρήσεων
- ❖ Καινοτομία & απασχόληση
- ❖ Ταχύτερη πληροφόρηση & τεχνολογική υποστήριξη

ΔΟΜΗ CLUSTER ΕΠΙΧΕΙΡΗΣΕΩΝ

•Όσο πιο ισχυρός ο πυρήνας τόσο μεγαλύτερη η δυνατότητα για τις εταιρείες, που ανήκουν σε σχετικές ή γύρω βιομηχανίες, να αναπτυχθούν ή/& να προσελκύνονται σε κάποια συγκεκριμένη τοποθεσία.



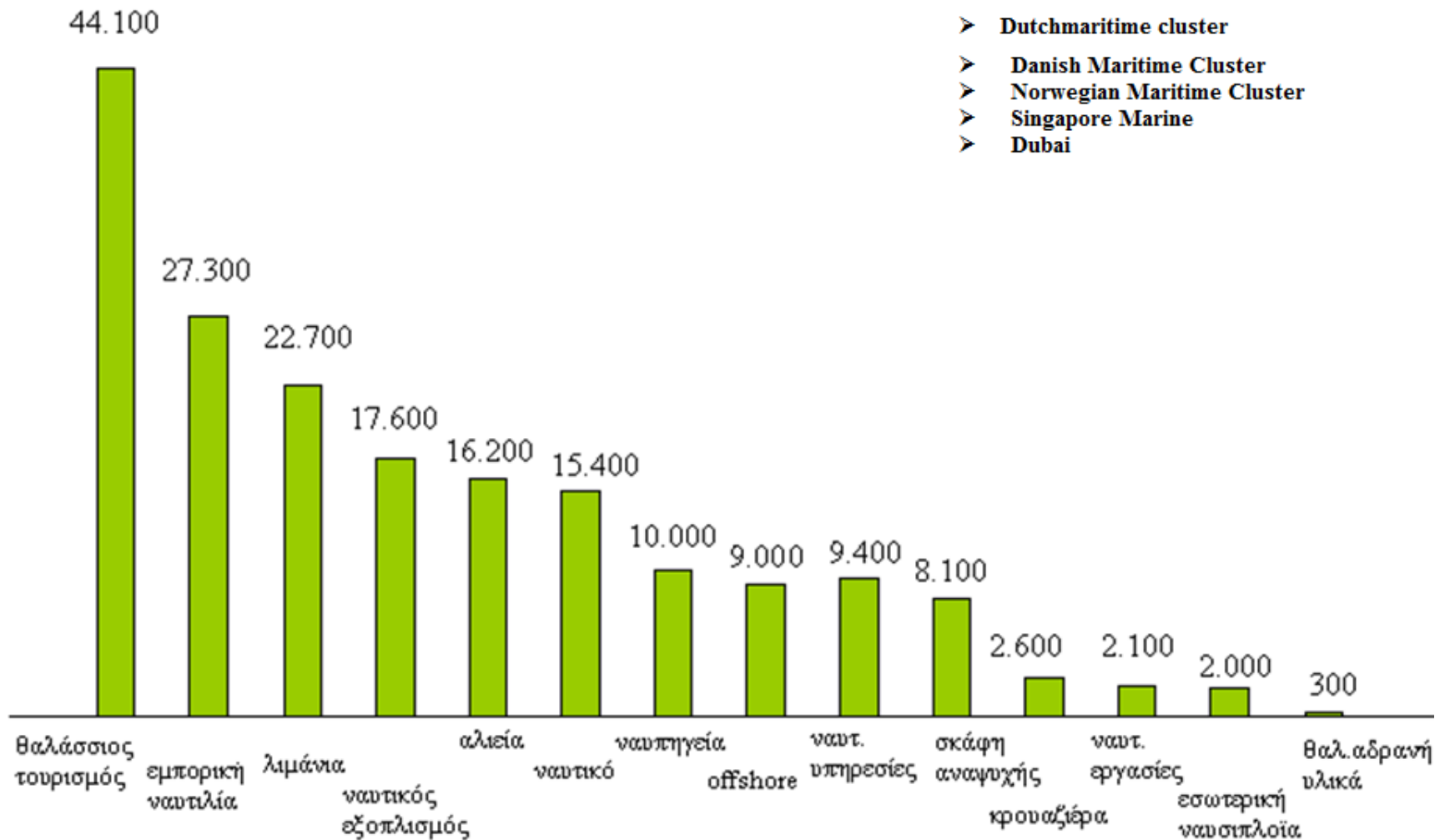
ΝΑΥΤΙΛΙΑΚΟ CLUSTER

- ❖ Εμπορική Ναυτιλία /Θαλάσσιες μεταφορές - Ελλάδα
- ❖ Λιμάνια/λιμενικές υπηρεσίες - Ευρώπη 42%
- ❖ Ναυτιλιακές υπηρεσίες/υποστηρικτικές- Λονδίνο 1 θέση
- ❖ Ναυπηγεία & Ναυτιλιακός εξοπλισμός – Ασία & Ευρώπη 95 %
- ❖ Μηχανήματα & επεξεργασία μετάλλου
- ❖ Σκάφη αναψυχής και θαλάσσιος τουρισμός – ΗΠΑ & Ευρώπη
- ❖ Αλιεία/Θαλάσσιες ιχθυοκαλλιέργειες – Ασία 55 % / Ασία 70 %
- ❖ Εκβαθύνσεις & σχετικές κατασκευές
- ❖ Offshore δραστηριότητα
- ❖ Πολεμικό Ναυτικό/Αμυντικοί μηχανισμοί
- ❖ Εσωτερική Ναυσιπλοΐα
- ❖ logistics
- ❖ Έρευνα & Ανάπτυξη- Αγγλία 19%

ΟΙΚΟΝΟΜΙΚΗ ΣΥΝΕΙΣΦΟΡΑ-ΕΥΡΩΠΑΙΚΟ ΝΑΥΤΙΛΙΑΚΟ CLUSTER

- ✓ 3%-5% ΑΕΠ
- ✓ 3κ. Εργαζόμενοι
- ✓ 40 % του παγκόσμιου ΑΕΠ
- ✓ 90 % του εξωτερικού εμπορίου
- ✓ 40 % του εσωτερικού εμπορίου
- ✓ 40 % του παγκόσμιου εμπορικού στόλου
- ✓ 40 % λιμένες
- ✓ 40 % σε πετρέλαια & 20 % φυσικό αέριο

ΠΡΟΣΤΙΘΕΜΕΝΗ ΑΞΙΑ ΑΠΟ ΤΟΥΣ ΕΥΡΩΠΑΙΚΟΥΣ ΤΟΜΕΙΣ (2008)



ΟΡΓΑΝΩΣΗ ΝΑΥΤΙΛΙΑΚΩΝ CLUSTER

Προσέγγιση

- Top down approach
- bottom up approach

Πλεονεκτήματα

- Ενδυνάμωση & ανάπτυξη
- Προώθηση ναυτιλιακών τομέων
- Βελτίωση συνεργασίας
- Συντονισμός

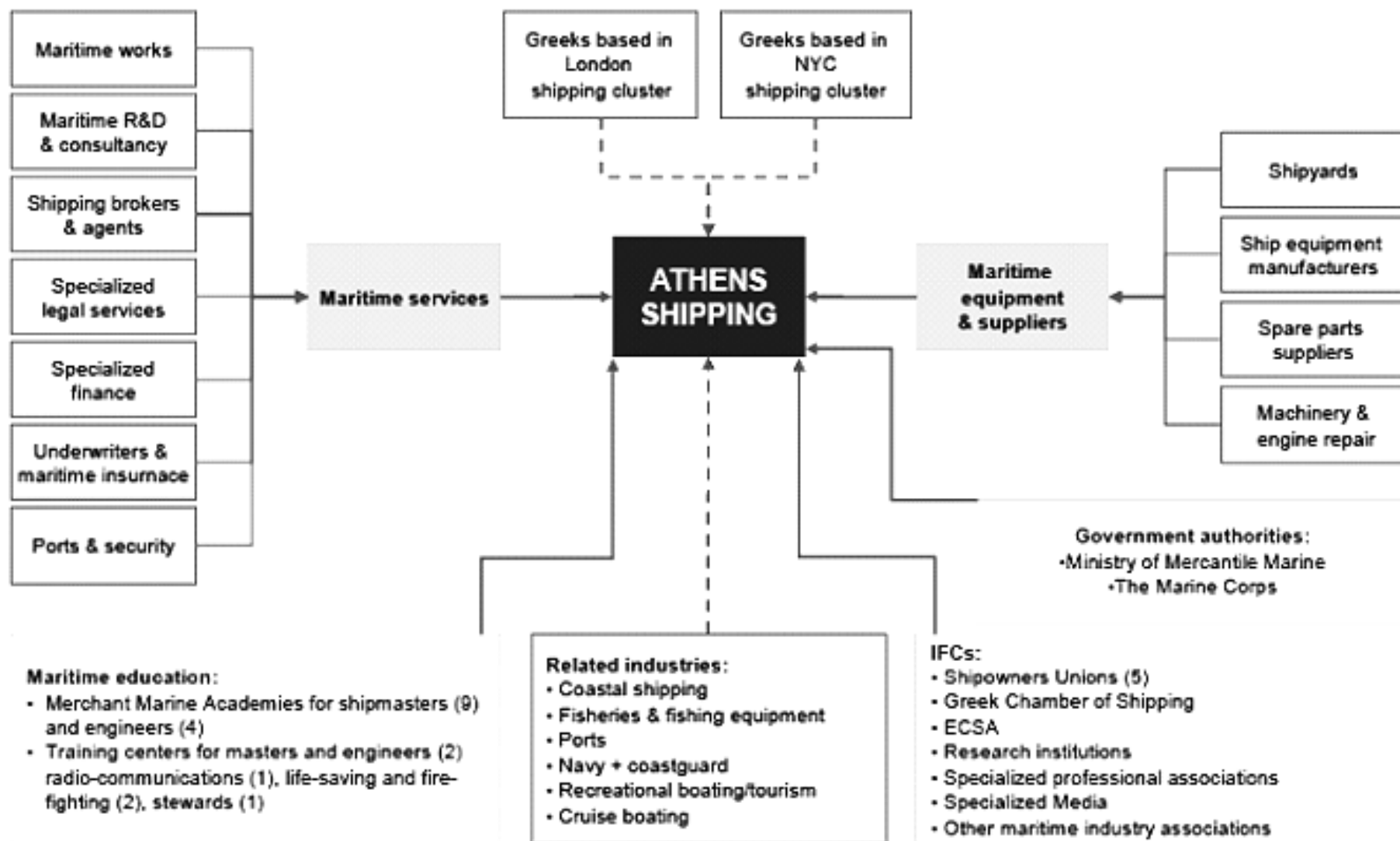
ΛΙΜΕΝΙΚΟ CLUSTER

- ❑ Γεωγραφική συγκέντρωση
- ❑ Δημόσιοι & Ιδιωτικοί φορείς
- ❑ Ανώτερο όργανο Λιμενικές Αρχές

Συνιστώσες

1. Χειρισμός φορτίου
2. Μεταφορές
3. Logistics
4. Κατασκευαστικός κλάδος
5. Εμπόριο

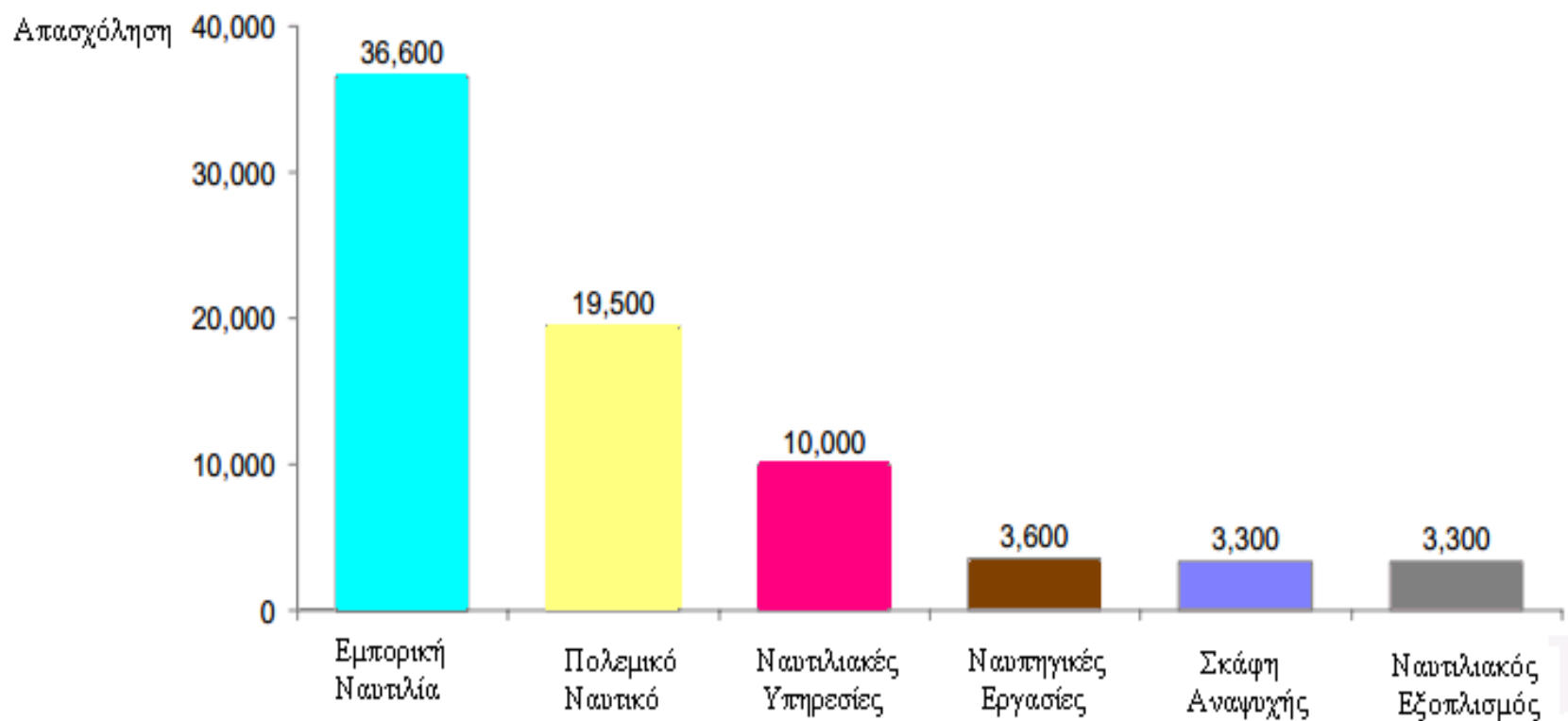
ΕΛΛΑΔΑ ΝΑΥΤΙΛΙΑΚΟ CLUSTER



ΕΛΛΑΔΑ ΝΑΥΤΙΛΙΑΚΟ CLUSTER

- ✓ Ελληνικός στόλος 4,467 καράβια με 327.537.056 DWT
- ✓ Φέρουν στην πρώτη θέση την Ελλάδα & μετά την Ιαπωνία & Κίνα
- ✓ Πυρήνας – Ναυτιλιακές εταιρίες 668 ιδιοκτήτριες & διαχειρίστριες
- ✓ 70 ναυτιλιακές εταιρίες με πάνω από 1 εκ. DWT
- ✓ 2011-2014 μείωση 12% ελληνικών Ναυτιλιακών εταιριών
- ✓ Έντονη κατάτμηση μικρών ναυτιλιακών εταιριών – 421 (2014)
- ✓ Anangel- Maran Tankers -97 , Cardiff -113 , Euronav -80
- ✓ 1200 -ναυτιλιακές υπηρεσίες
- ✓ 600- Ναυτιλιακός εξοπλισμός / τροφοδότες
- ✓ 76,3 χιλ. άτομα απασχόληση (2008)

ΑΠΑΣΧΟΛΗΣΗ CLUSTER ΕΛΛΑΔΑ (2008)

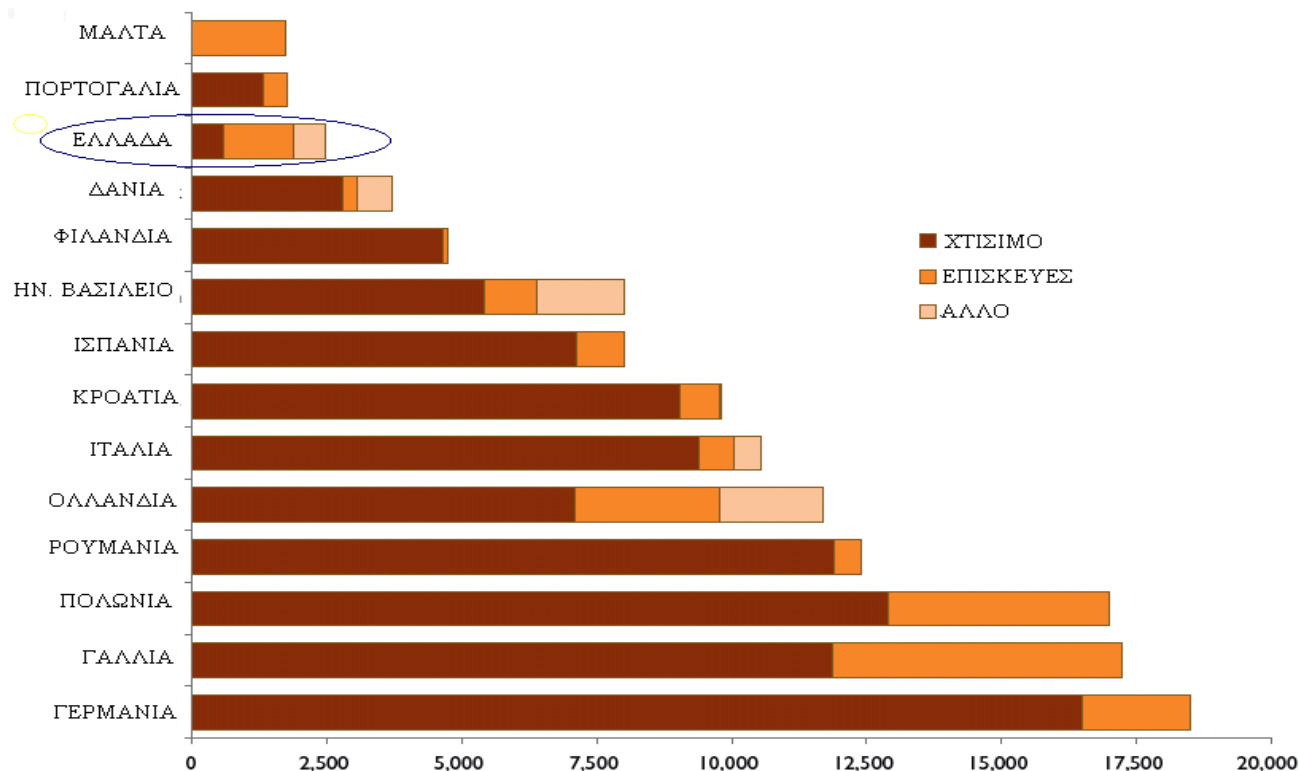


ΟΙΚΟΝΟΜΙΚΗ ΣΥΝΕΙΣΦΟΡΑ-ΕΛΛΗΝΙΚΟ ΝΑΥΤΙΛΙΑΚΟ CLUSTER

- ❖ 13,4 δις € ετησίως στο ΑΕΠ
- ❖ 192,000 εργαζόμενοι (3,5 %)
- ❖ 1^η - 2^η θέση του ισοζυγίου υπηρεσιών χωρίς χρηματοδοτήσεις ή επιχορηγήσεις από την Ελληνική κυβέρνηση (μόνο ιδιωτικά κεφάλαια)
- ❖ 10,672 δις € εισπράξεις – θαλάσσιες μεταφορές
- ❖ Επενδύσεις των εφοπλιστών σε άλλους οικονομικούς και πολιτιστικούς τομείς

ΕΛΛΑΔΑ-ΝΑΥΠΗΓΟΕΠΙΣΚΕΥΑΣΤΙΚΟΣ ΚΛΑΔΟΣ

- 4 Ναυπηγεία : Πειραιά – Πέραμα – Σαλαμίνα – Κόλλπος Ελευσίνας
- Επισκευές / Δεξαμενισμοί
- 2014 όχι Ναυπηγήσεις νεόχτιστων
- 2014 ενεργό ναυπηγείο Χαλκίδα
- 2,500 εργαζόμενοι
- Ναυπηγήσεις εκτός Ελλάδας



ΕΛΛΑΔΑ-ΝΑΥΠΗΓΟΕΠΙΣΚΕΥΑΣΤΙΚΟΣ ΚΛΑΔΟΣ

Προβλήματα :

- Μη ευνοϊκή χρηματοδότηση
- Κόστος ναυπηγήσεων όχι ανταγωνιστικό
- Φόβος απεργιών – Αρνητικό παρελθόν
- Χρέη του Δημοσίου στα Ναυπηγεία

Προτάσεις :

- Προσέλκυση επενδύσεων
- Ενίσχυση Λιμένα Πειραιά
- Πρωτοβουλία για Οργάνωση Cluster

ΠΛΟΙΑ ΣΕ ΕΠΙΣΚΕΥΗ 2014

	ΠΛΟΙΟ	ΠΕΡΙΟΧΗ ΕΠΙΣΚΕΥΗΣ	ΗΜΕΡΟΜΗΝΙΑ ΕΝΑΡΞΗΣ ΕΠΙΣΚΕΥΗΣ	ΠΡΑΚΤΟΡΑΣ
1.	AQUA MARIA	ΝΕΟΣ ΜΟΛΟΣ ΔΡΑΠΕΤΣ.	5-Φεβ-14	ΣΙ ΛΙΝΚ ΦΕΡΡΙΣ Ν.Ε
2.	BLUE STAR DELOS	ΚΕΝΤΡΙΚΟ ΛΙΜΑΝΙ	25-Σεπ-14	ΑΤΤΙΚΑ FERRIES ΝΑΥΤΙΛΙΑΚΗ Α.Ε.
3.	BULK PANGAEA	ΠΕΡΑΜΑ	19-Οκτ-14	ARMAR CO LTD
4.	ENERGEAN FORCE	ΠΕΡΑΜΑ	10-Οκτ-14	ΧΑΤΖΗΦΡΑΙΜΙΔΟΥ ΣΤΕΛΛΑ
5.	EUROPEAN EXPRESS	ΚΕΝΤΡΙΚΟ ΛΙΜΑΝΙ	10-Οκτ-14	ΝΑΥΤΙΛΙΑΚΗ ΕΤΑΙΡΙΑ ΛΕΣΒΟΥ ΑΕ (NEL LINES)
6.	FLYING CAT 1	ΚΕΝΤΡΙΚΟ ΛΙΜΑΝΙ	30-Σεπ-14	HELLENIC SEAWAYS ANE
7.	FLYING CAT 3	ΚΕΝΤΡΙΚΟ ΛΙΜΑΝΙ	15-Σεπ-14	HELLENIC SEAWAYS ANE
8.	FLYING CAT 4	ΚΕΝΤΡΙΚΟ ΛΙΜΑΝΙ	21-Οκτ-14	HELLENIC SEAWAYS ANE
9.	GORA	ΝΕΟΣ ΜΟΛΟΣ ΔΡΑΠΕΤΣ.	18-Οκτ-14	ΧΑΤΖΗΦΡΑΙΜΙΔΗΣ ΙΩΑΝΝΗΣ ΤΟΥ ΗΛΙΑ
10	HARMA	ΝΕΟΣ ΜΟΛΟΣ ΔΡΑΠΕΤΣ.	14-Οκτ-14	MELIA MARITIME CORP

ΣΥΝΟΨΗ

- Μεγιστοποίηση της απόδοσης της Ναυτιλίας μιας χώρας όταν εφαρμόζεται το clustering
- Συνεισφορά στην συνολική οικονομία της χώρας
- Μεγάλα περιθώρια εξέλιξης του Ελληνικού ναυτιλιακού cluster

Σας ευχαριστώ για την προσοχή σας!