
ΠΑΝΕΠΙΣΤΗΜΙΟ ΠΕΙΡΑΙΩΣ



**ΤΜΗΜΑ ΟΙΚΟΝΟΜΙΚΗΣ
ΕΠΙΣΤΗΜΗΣ**

**ΠΡΟΓΡΑΜΜΑ ΜΕΤΑΠΤΥΧΙΑΚΩΝ ΣΠΟΥΔΩΝ
«ΔΙΟΙΚΗΣΗ της ΥΓΕΙΑΣ»**

**ΔΗΜΟΣΙΑ ΝΟΣΟΚΟΜΕΙΑ: ΚΑΤΑΝΟΜΗ ΠΟΡΩΝ ΚΑΙ
ΝΟΣΟΚΟΜΕΙΑΚΕΣ ΔΑΠΑΝΕΣ**

ΞΑΝΘΗΣ Γ. ΧΡΗΣΤΟΣ

Διπλωματική Εργασία υποβληθείσα στο Τμήμα Οικονομικής Επιστήμης
του Πανεπιστημίου Πειραιώς για την απόκτηση
Μεταπτυχιακού Διπλώματος Ειδίκευσης στη Διοίκηση της Υγείας.

Πειραιάς, 2015

ΠΑΝΕΠΙΣΤΗΜΙΟ ΠΕΙΡΑΙΩΣ



**ΤΜΗΜΑ ΟΙΚΟΝΟΜΙΚΗΣ
ΕΠΙΣΤΗΜΗΣ**

ΠΡΟΓΡΑΜΜΑ ΜΕΤΑΠΤΥΧΙΑΚΩΝ ΣΠΟΥΔΩΝ

«ΔΙΟΙΚΗΣΗ της ΥΓΕΙΑΣ»

ΔΗΜΟΣΙΑ ΝΟΣΟΚΟΜΕΙΑ: ΚΑΤΑΝΟΜΗ ΠΟΡΩΝ ΚΑΙ

ΝΟΣΟΚΟΜΕΙΑΚΕΣ ΔΑΠΑΝΕΣ

ΞΑΝΘΗΣ Γ. ΧΡΗΣΤΟΣ, Α.Μ.: ΔΥ/1125

Επιβλέπων: Σωτήριος Καρκαλάκος / Αναπληρωτής Καθηγητής / Τμήμα Οικονομικής Επιστήμης,
Πανεπιστήμιο Πειραιά

Διπλωματική Εργασία υποβληθείσα στο Τμήμα Οικονομικής Επιστήμης

του Πανεπιστημίου Πειραιώς για την απόκτηση

Μεταπτυχιακού Διπλώματος Ειδίκευσης στη Διοίκηση της Υγείας.

Πειραιάς, 2015

UNIVERSITY of PIRAEUS



DEPARTMENT of ECONOMICS

M.Sc. in Health Management

**PUBLIC HOSPITALS: RESOURCES ALLOCATION AND HOSPITAL
EXPENDITURE**

XANTHIS G. CHRISTOS

Master Thesis submitted to the Department of Economics
of the University of Piraeus in partial fulfillment of the requirements
for the degree of M.Sc. in Health Management

Piraeus, Greece, 2015

Ευχαριστίες

Θα ήθελα να ευχαριστήσω τον επιβλέποντα Αναπληρωτή Καθηγητή κ. Σωτήριο Καρκαλάκο για τη στήριξη και καθοδήγηση του στην ολοκλήρωση της διπλωματικής εργασίας αυτής. Επιπλέον, θα ήθελα να εκφράσω την ευγνωμοσύνη μου στην κα. Π. Κατσίρη και στο αυτοτελές γραφείο στατιστικής του Υπουργείου Υγείας για την αποστολή των ηλεκτρονικών δεδομένων που χρησιμοποιήθηκαν στην παρούσα εργασία.

ΔΗΜΟΣΙΑ ΝΟΣΟΚΟΜΕΙΑ: ΚΑΤΑΝΟΜΗ ΠΟΡΩΝ ΚΑΙ ΝΟΣΟΚΟΜΕΙΑΚΕΣ ΔΑΠΑΝΕΣ

Σημαντικοί Όροι: Δαπάνες υγείας, νοσοκομειακές δαπάνες, δημόσιος τομέας

ΠΕΡΙΛΗΨΗ

Η νοσοκομειακή περίθαλψη απορροφά το μεγαλύτερο ποσοστό των δαπανών υγείας στα σύγχρονα συστήματα υγείας ενώ η αποτελεσματικότητα του νοσοκομειακού τομέα καθορίζει σημαντικά την ικανοποίηση των αναγκών υγείας. Το ύψος των νοσοκομειακών δαπανών έχει οδηγήσει στο παρελθόν πολλούς οικονομολόγους υγείας στη διερεύνηση των παραγόντων εκείνων που επηρεάζουν τις δαπάνες για νοσοκομειακή περίθαλψη. Ωστόσο, η δομή των νοσοκομειακών μονάδων, η οργάνωση τόσο του δημόσιου όσο και του ιδιωτικού τομέα υγείας καθώς επίσης και η διάρθρωση του ασφαλιστικού-υγειονομικού συστήματος μιας χώρας επηρεάζουν και διαμορφώνουν σημαντικά το κόστος της νοσοκομειακής περίθαλψης και δυσχεραίνουν την ακριβή διερεύνηση των προσδιοριστικών εκείνων παραγόντων που επηρεάζουν τη διαμόρφωση και την εξέλιξη του κόστους της νοσοκομειακής περίθαλψης.

Κύριος σκοπός της παρούσας εργασίας ήταν η ανάλυση της νοσοκομειακής υποδομής του δημόσιου τομέα υγείας στην Ελλάδα για το έτος 2013. Συγκεκριμένα, η εργασία εστίασε στην καταγραφή των νοσοκομειακών πόρων του δημόσιου τομέα υγείας, στη μελέτη της κατανομής αυτών με γεωγραφικά και πληθυσμιακά κριτήρια, στην ανάλυση των νοσοκομειακών δαπανών και τέλος στην αναζήτηση των προσδιοριστικών μεταβλητών των νοσοκομειακών δαπανών.

Τα αποτελέσματα της εργασίας αυτής έδειξαν την ύπαρξη γεωγραφικών και πληθυσμιακών ανισοτήτων όσον αφορά τις δομές, τη στελέχωση και την υλικοτεχνική υποδομή των δημόσιων νοσοκομείων. Επιπλέον, η ανάλυση των δεδομένων έδειξε πως οι συνολικές νοσοκομειακές δαπάνες ανά ΥΠΕ φαίνονται να επηρεάζονται σημαντικά από τον συνολικό αριθμό ημερών νοσηλείας των ασθενών στα δημόσια νοσοκομεία ενώ το μεγαλύτερο ποσοστό των δαπανών αυτών αφορά τη μισθοδοσία του προσωπικού των δημόσιων νοσοκομείων.

PUBLIC HOSPITALS: RESOURCES ALLOCATION AND HOSPITAL EXPENDITURE

Keywords: health expenditure, hospital costs, public sector, Greece

Abstract

Hospital care absorbs the largest share of health expenditure in modern health systems and the efficiency of the hospital sector significantly determines the fulfillment of health needs. The high hospital costs had led in the past many health economists to investigate the determinants of the hospital expenditure. However, the structure of public hospitals, the structure of both the public and private health sector as well as the structure of the insurance-health system of a country affect and shape significantly the hospital costs and hamper the accurate investigation of the determinants of those factors that affect the formation and evolution of the hospital expenditure.

The main purpose of this study was the analysis of hospital infrastructure in the public health sector in Greece for the year 2013. In particular, this study focused on the analysis of public hospital resources, their distribution based on geographical and population criteria, the analysis of public hospitals costs and the investigation of the determinants of the public hospitals expenditure.

The results of this study showed the existence of geographical and demographic inequalities in terms of structures, staffing and infrastructure of public hospitals. Furthermore, analysis of the data showed that the total hospital costs per health district seem to be affected significantly by the total number of hospitalization days of patients in public hospitals while the largest proportion of this expenditure relates to staff salaries.

Περιεχόμενα

Περίληψη

Abstract

Κατάλογος Πινάκων

Κατάλογος Διαγραμμάτων

ΚΕΦΑΛΑΙΟ 1: Εισαγωγή

1.1 Δαπάνες Υγείας.....	1
1.2 Οι δαπάνες υγείας στην Ελλάδα και διεθνώς	1
1.3 Δαπάνες Υγείας και ποιότητα υπηρεσιών στην Ελλάδα της Κρίσης	6
1.4 Προσδιοριστικοί παράγοντες δαπανών υγείας	10
1.5 Νοσοκομειακές Δαπάνες.....	11
1.6 Σκοπός Εργασίας.....	14

ΚΕΦΑΛΑΙΟ 2: Μέθοδοι

ΚΕΦΑΛΑΙΟ 3: Αποτελέσματα

3.1 Πληθυσμιακή και γεωγραφική κατανομή νοσοκομειακών πόρων	17
3.2 Εργατικό Δυναμικό	30
3.3 Νοσοκομειακές δαπάνες	38
3.4 Προσδιοριστικοί παράγοντες των νοσοκομειακών δαπανών.....	45

ΚΕΦΑΛΑΙΟ 4: Συμπεράσματα

ΠΑΡΑΡΤΗΜΑΤΑ	59
--------------------------	-----------

ΒΙΒΛΙΟΓΡΑΦΙΑ.....	85
--------------------------	-----------

Κατάλογος Πινάκων

3. 1 Πληθυσμιακή κατανομή των μόνιμων κατοίκων της Ελλάδας στις 14 Περιφέρειες (Έτος 2011)	17
3. 2 Πληθυσμιακή κατανομή των μόνιμων κατοίκων της Ελλάδας στις 75 Περιφερειακές Ενότητες (Έτος 2011)	18
3. 3 Οι 7 Υγειονομικές Περιφέρειες	20
3. 4 Τα 134 δημόσια νοσοκομεία του Εθνικού Συστήματος Υγείας, διανεμημένα στις ΥΠΕ, Περιφέρειες και Περιφερειακές Ενότητες.	20

Κατάλογος Διαγραμμάτων

1. 1 Διαμοιρασμός των δημόσιων και ιδιωτικών δαπανών υγείας στην Ελλάδα τη περίοδο 1970 - 2012	3
1. 2 Ρυθμοί αύξησης των δαπανών υγείας (σε πραγματικούς όρους) από το 2004 κατά μέσο όρο για την Ελλάδα και τον ΟΟΣΑ	5
1. 3 Δαπάνες υγείας στην Ελλάδα σε ποσοστό του ΑΕΠ της τη περίοδο 1970 έως 2012	7
1. 4 Δαπάνες υγείας στην Ελλάδα σε εκατομμύρια δολάρια για τη περίοδο 1970 έως 2012	7
1. 5 Το Ακαθάριστο Εγχώριο Προϊόν (ΑΕΠ) της Ελλάδας από το 1960 έως το 2012	9
1. 6 Ποσοστιαία κατανομή της δαπάνης των νοικοκυριών για νοσοκομειακή περίθαλψη, 2005.	12
3. 1 Κατανομή των 134 νοσοκομείων στις 7 ΥΠΕ	26
3. 2 Πλήθος νοσοκομείων που ανήκουν στην κάθε ΥΠΕ ξεχωριστά.	26
3. 3 Κατανομή των ανεπτυγμένων κλινών στις 7 ΥΠΕ	27
3. 4 Αριθμός ανεπτυγμένων κλινών που ανήκουν στην κάθε ΥΠΕ ξεχωριστά.	27
3. 5 Διαχωρισμός των νοσοκομείων βάση της δυναμικότητάς τους σε αριθμό ανεπτυγμένων κλινών.	28
3. 6 Ποσοστιαία κατανομή του πληθυσμού των μόνιμων κατοίκων, των δημόσιων νοσοκομείων και των ανεπτυγμένων κλινών στις 13 Περιφέρειες.	28
3. 7 Ποσοστιαία κατανομή του πληθυσμού των μόνιμων κατοίκων, των δημόσιων νοσοκομείων και των ανεπτυγμένων κλινών στις 75 Περιφερειακές Ενότητες.	29
3. 8 Σύνολο ανεπτυγμένων κλινών που αντιστοιχούν σε 1000 μόνιμους κατοίκους των 13 Περιφερειών (μπλε συνεχής γραμμής). Η μέση τιμή στις 13 Περιφέρειες είναι 3.21 κλίνες ανά 1000 μόνιμους κατοίκους στην Ελλάδα (πορτοκαλί διακεκομμένη γραμμή).	30
3. 9 Κατανομή του συνολικού εργατικού προσωπικού των δημόσιων νοσοκομείων στις 7 ΥΠΕ	32
3. 10 Κατανομή του ιατρικού προσωπικού των δημόσιων νοσοκομείων στις 7 ΥΠΕ	33
3. 11 Σύνολο ιατρών που εργάζονται στις 7 ΥΠΕ ξεχωριστά.	33
3. 12 Κατανομή του νοσηλευτικού προσωπικού των δημόσιων νοσοκομείων στις 7 ΥΠΕ	34
3. 13 Σύνολο νοσηλευτών που εργάζονται στις 7 ΥΠΕ ξεχωριστά.	34
3. 14 Κατανομή του διοικητικού προσωπικού των δημόσιων νοσοκομείων στις 7 ΥΠΕ	35
3. 15 Σύνολο διοικητικού προσωπικού που εργάζεται στις 7 ΥΠΕ ξεχωριστά.	35
3. 16 Ιατρικό προσωπικό δημόσιων νοσοκομείων και κατανομή αυτού στις επιμέρους κατηγορίες του.	36
3. 17 Νοσηλευτικό προσωπικό δημόσιων νοσοκομείων και κατανομή αυτού στις επιμέρους κατηγορίες του.	36
3. 18 Αριθμός νοσηλευτών που αντιστοιχεί σε έναν ιατρό στα δημόσια νοσοκομεία των 7 ΥΠΕ.	37
3. 19 Αριθμός ιατρών και νοσηλευτών που αντιστοιχεί σε 1000 μόνιμους κατοίκους στις 7 ΥΠΕ και στο σύνολο της Ελλάδας.	37

3. 20 Αριθμός γιατρών και νοσηλευτών που εξυπηρετούν 100 κλίνες στα δημόσια νοσοκομεία των 7 ΥΠΕ.	38
3. 21 Κατανομή του συνόλου των νοσοκομειακών δαπανών στις επιμέρους κατηγορίες: μισθοδοσία, γενικές δαπάνες και αγορές	40
3. 22 Μισθοδοσία του προσωπικού των δημόσιων νοσοκομείων και κατανομή αυτής στις επιμέρους κατηγορίες της.	40
3. 23 Δαπάνες για τις αγορές στα δημόσια νοσοκομεία και κατανομή αυτών στις επιμέρους κατηγορίες τους.	41
3. 24 Γενικές δαπάνες στα δημόσια νοσοκομεία και κατανομή αυτών στις επιμέρους κατηγορίες τους.	41
3. 25 Σύνολο νοσοκομειακών δαπανών στις 7 ΥΠΕ και διαχωρισμός αυτών στις τρεις κύριες κατηγορίες.	42
3. 26 Ποσοστιαία κατανομή των κύριων κατηγοριών των νοσοκομειακών δαπανών ανά ΥΠΕ αλλά και στο σύνολο τους στην Ελλάδα.	42
3. 27 Τα 10 πιο δαπανηρά δημόσια νοσοκομεία της Ελλάδας και ύψος των νοσοκομειακών δαπανών αυτών.	43
3. 28 Τα 10 λιγότερο δαπανηρά δημόσια νοσοκομεία της Ελλάδας και ύψος των νοσοκομειακών δαπανών αυτών.	43
3. 29 Σύνολο εσόδων των δημόσιων νοσοκομείων με τη μορφή νοσηλίων στις 7 ΥΠΕ	44
3. 30 Ποσοστιαία κατανομή των εσόδων των δημόσιων νοσοκομείων με τη μορφή νοσηλίων κοινωνικής ασφάλισης και νοσηλίων από τους ιδιώτες στις 7 ΥΠΕ και στην Ελλάδα συνολικά.	44
3. 31 Ποσοστό των συνολικών νοσοκομειακών δαπανών που καλύπτονται από τα νοσοκομειακά έσοδα με τη μορφή νοσηλίων στις 7 ΥΠΕ αλλά και στην Ελλάδα συνολικά.	45
3. 32 Διάγραμμα διασποράς των νοσοκομειακών δαπανών των δημόσιων νοσοκομείων σε σχέση με τον αριθμό του συνολικού εργατικού δυναμικού που εργάζεται σε αυτά.	47
3. 33 Διάγραμμα διασποράς των νοσοκομειακών δαπανών των δημόσιων γενικών νοσοκομείων σε σχέση με τον αριθμό του συνολικού εργατικού δυναμικού που εργάζεται σε αυτά.	47
3. 34 Διάγραμμα διασποράς των νοσοκομειακών δαπανών των δημόσιων νοσοκομείων σε σχέση με τον αριθμό του ιατρικού προσωπικού που εργάζεται σε αυτά.	48
3. 35 Διάγραμμα διασποράς των νοσοκομειακών δαπανών των δημόσιων γενικών νοσοκομείων σε σχέση με τον αριθμό του ιατρικού προσωπικού που εργάζεται σε αυτά.	48
3. 36 Διάγραμμα διασποράς των νοσοκομειακών δαπανών των δημόσιων νοσοκομείων σε σχέση με τον αριθμό του νοσηλευτικού προσωπικού που εργάζεται σε αυτά.	49
3. 37 Διάγραμμα διασποράς των νοσοκομειακών δαπανών των δημόσιων γενικών νοσοκομείων σε σχέση με τον αριθμό του νοσηλευτικού προσωπικού που εργάζεται σε αυτά.	49
3. 38 Διάγραμμα διασποράς των νοσοκομειακών δαπανών των δημόσιων νοσοκομείων σε σχέση με τον αριθμό των ανεπτυγμένων κλινών που διαθέτουν.	50
3. 39 Διάγραμμα διασποράς των νοσοκομειακών δαπανών των δημόσιων γενικών νοσοκομείων σε σχέση με τον αριθμό των ανεπτυγμένων κλινών που διαθέτουν.	50
3. 40 Διάγραμμα διασποράς των συνολικών νοσοκομειακών δαπανών των 75 Περιφερειακών Ενοτήτων σε σχέση με τον πληθυσμό των μόνιμων κατοίκων των Περιφερειακών Ενοτήτων αυτών.	51

3. 41 Διάγραμμα διασποράς των συνολικών νοσοκομειακών δαπανών των 13 Περιφερειών σε σχέση με τον πληθυσμό των μόνιμων κατοίκων των Περιφερειών αυτών.	51
3. 42 Διάγραμμα διασποράς των συνολικών νοσοκομειακών δαπανών των 7 ΥΠΕ σε σχέση με τον πληθυσμό των μόνιμων κατοίκων σε αυτές.	52
3. 43 Διάγραμμα διασποράς των συνολικών νοσοκομειακών δαπανών των 7 ΥΠΕ σε σχέση με το πλήθος των εξωτερικών ασθενών που εξυπηρετήθηκαν από τα δημόσια νοσοκομεία των ΥΠΕ.	52
3. 44 Διάγραμμα διασποράς των συνολικών νοσοκομειακών δαπανών των 7 ΥΠΕ σε σχέση με το πλήθος των ασθενών που νοσηλεύθηκαν στα δημόσια νοσοκομεία των ΥΠΕ.	53
3. 45 Διάγραμμα διασποράς των συνολικών νοσοκομειακών δαπανών των 7 ΥΠΕ σε σχέση με το σύνολο των ημερών νοσηλείας που καταγράφηκαν στα δημόσια νοσοκομεία των ΥΠΕ.	53

ΚΕΦΑΛΑΙΟ 1

ΕΙΣΑΓΩΓΗ

1.1 Δαπάνες Υγείας

Με τον όρο Δαπάνες Υγείας αναφερόμαστε στις συνολικές δαπάνες που πραγματοποιούνται για τη κάλυψη των παροχών υπηρεσιών υγείας (προληπτικές και θεραπευτικές), των δραστηριοτήτων οικογενειακού προγραμματισμού και διατροφής καθώς και της έκτακτης ανάγκης (Bank 2010). Οι δαπάνες υγείας διακρίνονται σε δημόσιες και ιδιωτικές. Οι δημόσιες πηγές χρηματοδότησης είναι ο κρατικός προϋπολογισμός (άμεση, έμμεση και ειδική φορολογία) και η υποχρεωτική κοινωνική ασφάλιση (εισφορές εργαζομένων, εργοδοτών και αυτοαπασχολουμένων). Οι ιδιωτικές πηγές χρηματοδότησης είναι η ιδιωτική ασφάλιση, οι δωρεές και οι φιλανθρωπίες και το οικογενειακό εισόδημα με τη μορφή των άμεσων, των άτυπων και των νομίμως θεσμοθετημένων πληρωμών συμμετοχής των χρηστών στο κόστος.

1.2 Οι δαπάνες υγείας στην Ελλάδα και διεθνώς

Η διαμόρφωση και η ανάπτυξη των εθνικών συστημάτων υγείας που παρατηρήθηκε στις χώρες της Ευρωπαϊκής Ένωσης και του ΟΟΣΑ μετά το τέλος του Β' Παγκόσμιου Πολέμου πραγματοποιήθηκε στα πλαίσια της θεμελίωσης ενός Κράτους Πρόνοιας στις χώρες αυτές. Ήδη από τις δεκαετίες του 1950 και 1960, οι έντονοι ρυθμοί οικονομικής ανάπτυξης οδήγησαν σε σημαντική αύξηση των δαπανών υγείας, ιδιαίτερα των δημοσίων δαπανών, με αποτέλεσμα η ποσοστιαία αύξηση των δαπανών υγείας να μην συνοδεύεται από την αντίστοιχη αύξηση του Ακαθάριστου Εγχώριου Προϊόντος (ΑΕΠ). Από το 1960 και μέχρι το 1973 το ΑΕΠ αυξανόταν στις χώρες του ΟΟΣΑ κατά 18% ετησίως. Την ίδια περίοδο, ο πληθωρισμός και η ανεργία βρισκόταν σε χαμηλά επίπεδα καθώς η οικονομική ανάπτυξη διευκόλυνε την επέκταση των κοινωνικών ασφαλίσεων και τη δημιουργία νέων ευκαιριών απασχόλησης. Ωστόσο, οι σημαντικές αυξήσεις των δαπανών υγείας την περίοδο αυτή δεν επέφεραν την αντίστοιχη βελτίωση του επιπέδου υγείας του πληθυσμού καθώς η οικονομική πολιτική που είχε υιοθετηθεί μέχρι τότε απέβλεπε κυρίως στη συνεχή αύξηση των δαπανών

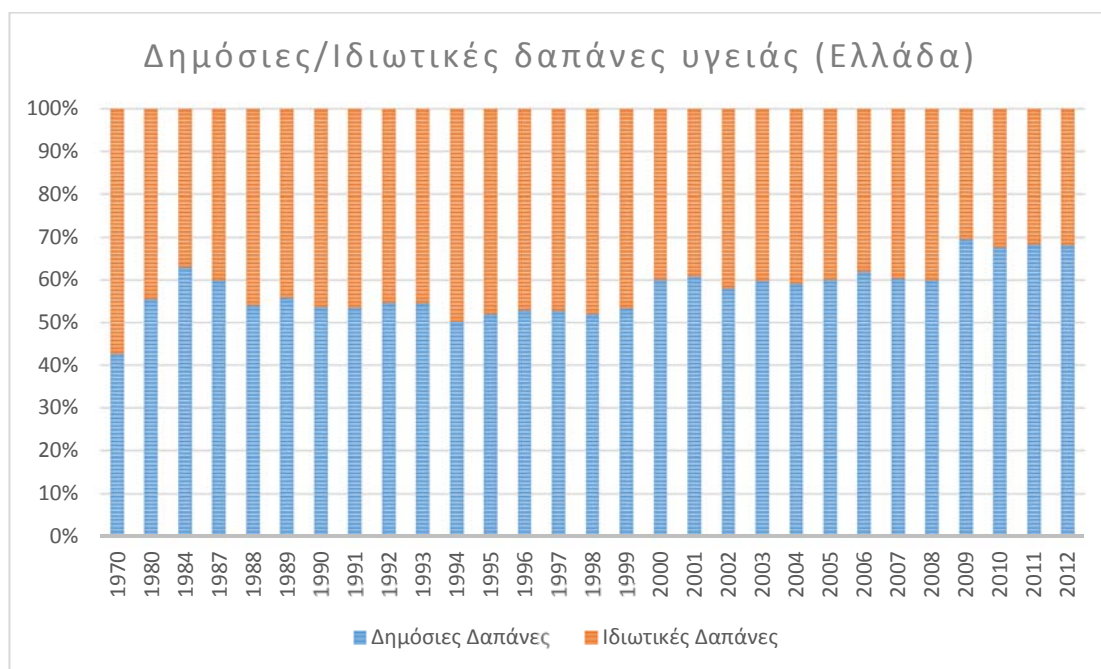
αυτών χωρίς παράλληλα να υιοθετούνται πολιτικές που αποβλέπουν στη μείωση των οικονομικών ανισοτήτων και την αύξηση της πρόσβασης προς τις υγειονομικές υπηρεσίες.

Τα αποτελέσματα αυτής της πολιτικής γίνονται ιδιαίτερα εμφανή από το 1974 και για περίπου μια δεκαετία. Οι δύο οικονομικές κρίσεις του 1974-1975 (first oil shock) και 1979-1980 (second oil shock) οδήγησαν σε οικονομική κρίση και ύφεση, έντονες πληθωριστικές πιέσεις, ανεργία, αυξανόμενα ελλείματα στον δημόσιο προϋπολογισμό και μείωση του ρυθμού ανάπτυξης. Αποτέλεσμα όλων αυτών ήταν η ελεγχόμενη αύξηση των δαπανών υγείας και των κοινωνικών παροχών με τις εξελίξεις αυτές να οδηγούν σε αντίστοιχη κρίση και τα συστήματα υγείας.

Αναλυτικότερα, το 1960 οι δαπάνες υγείας αποτελούσαν κατά μέσο όρο το 4.2% του ΑΕΠ στις χώρες του ΟΟΣΑ με το 61% να αφορά τις δημόσιες δαπάνες. Την ίδια χρονιά στην Ελλάδα μόλις το 3.1% του ΑΕΠ διατίθονταν για την υγεία με το 48% αυτού να αποτελεί δημόσια δαπάνη. Οι έντονοι ρυθμοί οικονομικής ανάπτυξης της επόμενης δεκαπενταετίας είχε ως αποτέλεσμα την δημιουργία του κράτους πρόνοιας που χαρακτηρίζεται από αύξηση των δαπανών υγείας. Έτσι, το 1975 το ποσοστό του ΑΕΠ που δίνονταν για δαπάνες υγείας στις χώρες του ΟΟΣΑ αυξήθηκε στο 6.5% του ΑΕΠ έπειτα από σημαντική αύξηση των δημοσίων δαπανών, οι οποίες έφθασαν στο 76.2% επί των συνολικών δαπανών. Η Ελλάδα, σε σύγκριση με τις υπόλοιπες χώρες της Νότιας Ευρώπης καθώς και του ΟΟΣΑ, παρουσίασε μια συγκρατημένη αύξηση των δαπανών υγείας στην δεκαπενταετία αυτή. Συγκεκριμένα, οι δαπάνες υγείας το 1975 έφθασαν το 5.1% του ΑΕΠ με τη δημόσια δαπάνη να καλύπτει μόλις το 51% αυτής. Ενώ η ελληνική οικονομία χαρακτηρίζεται τη περίοδο αυτή από υψηλούς ρυθμούς ανάπτυξης, η μη διάθεση των απαραίτητων πόρων για την ανάπτυξη του δημόσιου τομέα υγείας είχε ως αποτέλεσμα την υποβάθμιση της ποιότητας των παρεχόμενων υπηρεσιών και του γενικότερου δημόσιου τομέα υγείας στην Ελλάδα.

Μέσα στη δεκαετία του 1980 η Ελλάδα σημειώνει σημαντική αύξηση των δαπανών υγείας, οι οποίες το 1984 αγγίζουν το ποσοστό 7% του ΑΕΠ, με τις δημόσιες δαπάνες να αποτελούν το ποσοστό 63% επί των συνολικών δαπανών (Ρεκλείτη, Τανανάκη et al. 2012) (Διάγραμμα 1.1) και να χρηματοδοτούνται κυρίως από τα κρατικά έσοδα (Σίσκου, Καϊτελίδου et al. 2008). Την ίδια περίοδο, οι υπόλοιπες χώρες του ΟΟΣΑ παρουσιάζουν αύξηση αλλά με ελεγχόμενους ρυθμούς. Η ίδια εικόνα συνεχίζεται και τη δεκαετία του 1990 για τις υπόλοιπες

χώρες του ΟΟΣΑ. Η προσπάθεια συγκράτησης των δαπανών και περιστολής του κόστους των υπηρεσιών υγείας καθώς επίσης και η λήψη μέτρων αναδιοργάνωσης και εκσυγχρονισμού των υπηρεσιών υγείας (Gerdtham and Jonsson 2000, Blendon, Kim et al. 2001, Orosz and Morgan 2004, Matsaganis and Flevotomou 2007) οδήγησαν τις χώρες του ΟΟΣΑ να περιορίσουν σημαντικά τον μέσο ρυθμό μεταβολής των δαπανών υγείας, ο οποίος παραμένει θετικός αλλά υπολειπόμενος συγκριτικά με τα προηγούμενα έτη. Αντίθετα, στην Ελλάδα η διόγκωση των ανθρώπινων και υλικοτεχνικών πόρων του Εθνικού Συστήματος Υγείας (ΕΣΥ) διαμόρφωσε έναν ιδιαίτερα υψηλό ρυθμό αύξησης των δαπανών υγείας, σχεδόν τριπλάσιο από τον αντίστοιχο μέσο όρο των χωρών του ΟΟΣΑ.



Διάγραμμα 1. 1
Διαμοιρασμός των δημόσιων και ιδιωτικών δαπανών υγείας στην Ελλάδα τη περίοδο 1970 - 2012

Το 1990, η δημόσια δαπάνη υγείας στην Ελλάδα φτάνει να καλύπτεται μέχρι και κατά 60% από φορολογικά έσοδα και κατά 40% από τη κοινωνική ασφάλιση ενώ μόλις το 1994 η χρηματοδότηση από την κοινωνική ασφάλιση αυξήθηκε στο 54% μέσω του διπλασιασμού

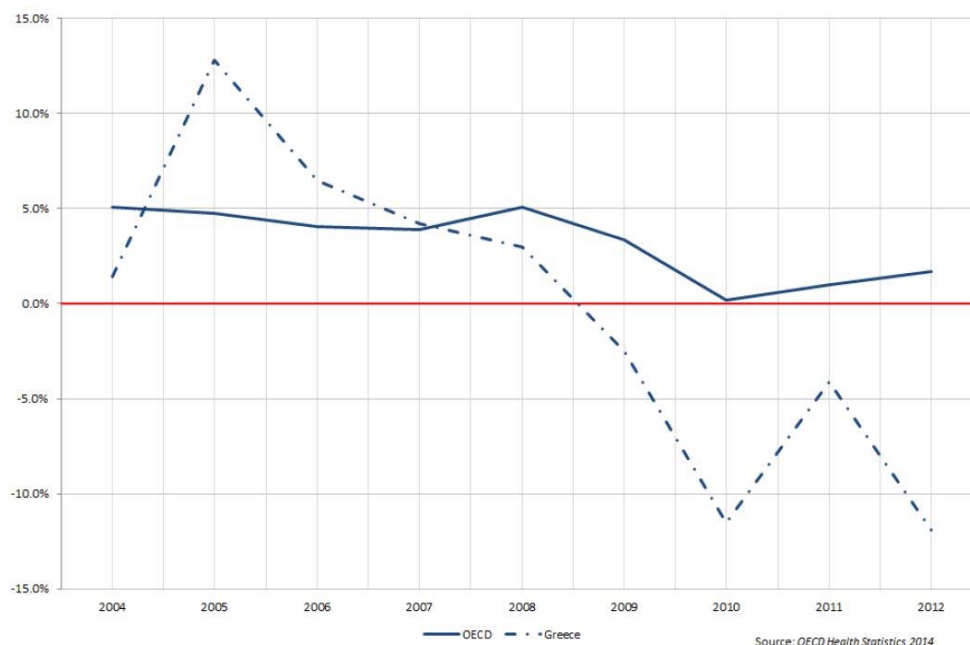
του ημερήσιου νοσηλίου στα δημόσια νοσοκομεία. Η μέχρι τότε υψηλή συμμετοχή του κράτους στη δημόσια δαπάνη υγείας οφείλονταν κυρίως στη προσπάθεια διατήρησης των τιμών σε χαμηλά επίπεδα ώστε να διατηρηθεί ο πληθωρισμός χαμηλός και να αποτραπεί η ανάπτυξη του ιδιωτικού νοσοκομειακού τομέα. Ωστόσο η μεγάλη διαφορά μεταξύ των χρεώσεων και του πραγματικού κόστους νοσηλείας στα δημόσια νοσοκομεία οδήγησε στη δημιουργία χρεών και στην αντιμετώπιση του με περιοδικές νομοθετικές ρυθμίσεις χρεών των δημόσιων νοσοκομείων το 1997 και 2001 (Σίσκου, Καϊτελίδου et al. 2008). Επιπλέον, η κρατική δαπάνη κατευθύνθηκε κυρίως στην αύξηση του ανθρώπινου δυναμικού και των αμοιβών του και λιγότερο στην αναβάθμιση υπηρεσιών και υποδομών. Αυτό είχε ως αποτέλεσμα η ποιότητα των υπηρεσιών από το δημόσιο σύστημα υγείας να είναι χαμηλή και η ιδιωτική δαπάνη ως ποσοστό της συνολικής δαπάνης υγείας να αυξάνεται συνεχώς. Στο τέλος της δεκαετίας του 1990, η Ελλάδα εμφανίζει τις χαμηλότερες δημόσιες δαπάνες υγείας και τις υψηλότερες ιδιωτικές συγκριτικά με τις άλλες χώρες της Ευρωπαϊκής Ένωσης (OECD). Το φαινόμενο αυτό έχει ονομαστεί ως “ελληνικό παράδοξο” στη βιβλιογραφία (Σίσκου, Καϊτελίδου et al. 2008).

Η ταχεία αύξηση των δαπανών υγείας της περιόδου 1995-2004 καθόρισαν το υψηλό επίπεδο δαπανών υγείας της Ελλάδας ως ποσοστό του ΑΕΠ. Κατά τη συγκεκριμένη περίοδο, ο μέσος ετήσιος ρυθμός αύξησης των δαπανών στην Ελλάδα ανήλθε σε περίπου 5% (Ιωακείμογλου 2010). Το 2007, ο μέσος όρος δαπανών υγείας ως ποσοστό του ΑΕΠ ανερχόταν στο 8.9% για το σύνολο των χωρών του ΟΟΣΑ, ενώ το αντίστοιχο ποσοστό για την Ελλάδα ανήλθε στο 9.8% (Διάγραμμα 1.3) καταλαμβάνοντας την 11^η θέση και με τις δαπάνες υγείας να φτάνουν περίπου τα 32 δις. Δολάρια (Διάγραμμα 1.4). Την ίδια χρονιά, το ποσοστό των ιδιωτικών δαπανών στις συνολικές δαπάνες υγείας στην Ελλάδα ήταν από τις υψηλότερες μεταξύ των ανεπτυγμένων χωρών του κόσμου και ανερχόταν σε 40% έναντι 28% στο σύνολο των χωρών του ΟΟΣΑ (OECD). Μόνο σε τέσσερις χώρες (ΗΠΑ, Μεξικό, Κορέα, Ελβετία) το ποσοστό των ιδιωτικών δαπανών ήταν υψηλότερο, με τις ΗΠΑ να παρουσιάζουν ιδιωτικές δαπάνες οι οποίες αγγίζουν το 55% των συνολικών δαπανών υγείας. Πρέπει ωστόσο να σημειωθεί ότι το 37% αυτών καταβάλλεται από τις ιδιωτικές ασφαλιστικές εταιρίες ενώ το αντίστοιχο ποσοστό στην Ελλάδα ήταν περίπου στο 2.3% το 2002 (Mossialos, Allin et al. 2005) με το μεγαλύτερο ποσοστό των ιδιωτικών δαπανών για την

υγεία να καλύπτεται κατά κανόνα από τον ίδιο τον χρήστη (out of pocket) (Αδαμακίδου and Καλοκαιρινού-Αναγνωστοπούλου 2009).

Τα πιο πρόσφατα στοιχεία του ΟΟΣΑ δείχνουν τις συνολικές δαπάνες για την υγεία το 2009 στην Ελλάδα να αποτελούν το 9,6% του ΑΕΠ, ελάχιστα πάνω από το ποσοστό των χωρών του ΟΟΣΑ (9,5%) ενώ το 2012 οι συνολικές δαπάνες υγείας στην Ελλάδα εξισώθηκαν με τον μέσο ποσοστό των χωρών του ΟΟΣΑ (9,3%). Στην Ελλάδα, το 2012, το 67% των δαπανών υγείας καλύπτεται από τις δημόσιες δαπάνες όταν το αντίστοιχο ποσοστό στις χώρες του ΟΟΣΑ ανέρχεται στο 72%.

Από το 2009 έως σήμερα, οι δαπάνες υγείας στην Ελλάδα μειώνονται συνεχώς κάθε έτος, κυρίως εξαιτίας της απότομης μείωσης στις δημόσιες δαπάνες που επιβλήθηκε από τη κυβέρνηση στη προσπάθεια για μείωση του μεγάλου δημοσιονομικού ελλείμματος αλλά και εξαιτίας της γενικότερης μείωσης στο ΑΕΠ (Διάγραμμα 1.5). Τόσο το 2010 όσο και το 2012, η Ελλάδα παρουσίασε διψήφια ποσοστιαία μείωση των δαπανών για την υγεία ρίχνοντας το συνολικό επίπεδο των δαπανών περίπου 25% χαμηλότερα από τα επίπεδα του 2008 (Διάγραμμα 1.2) (OECD 2014).

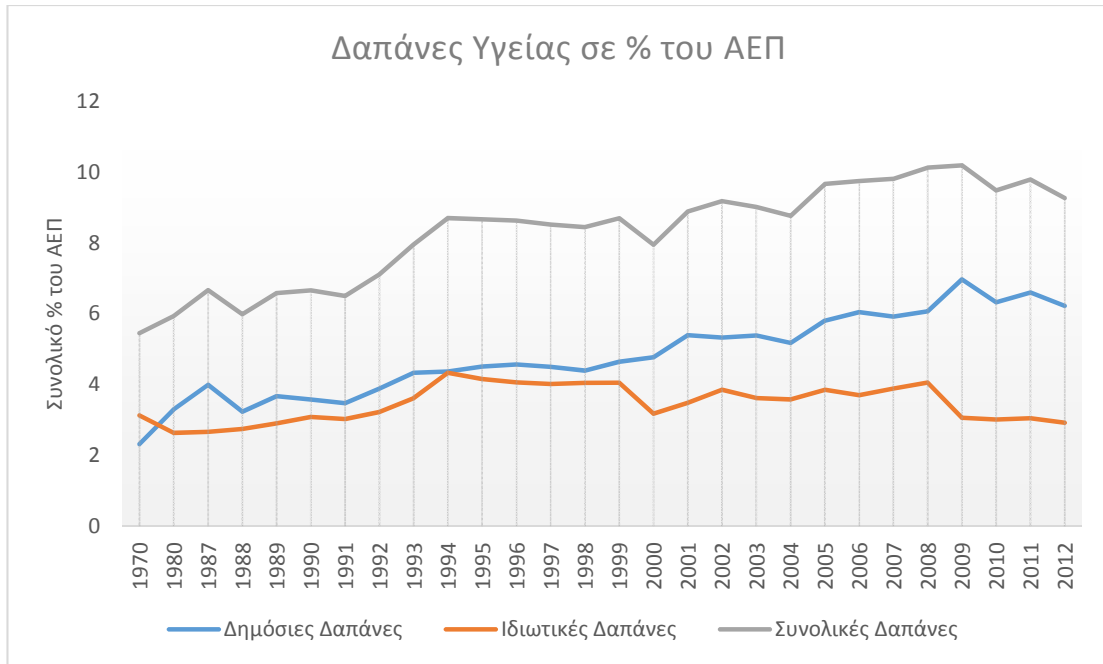


Διάγραμμα 1. 2

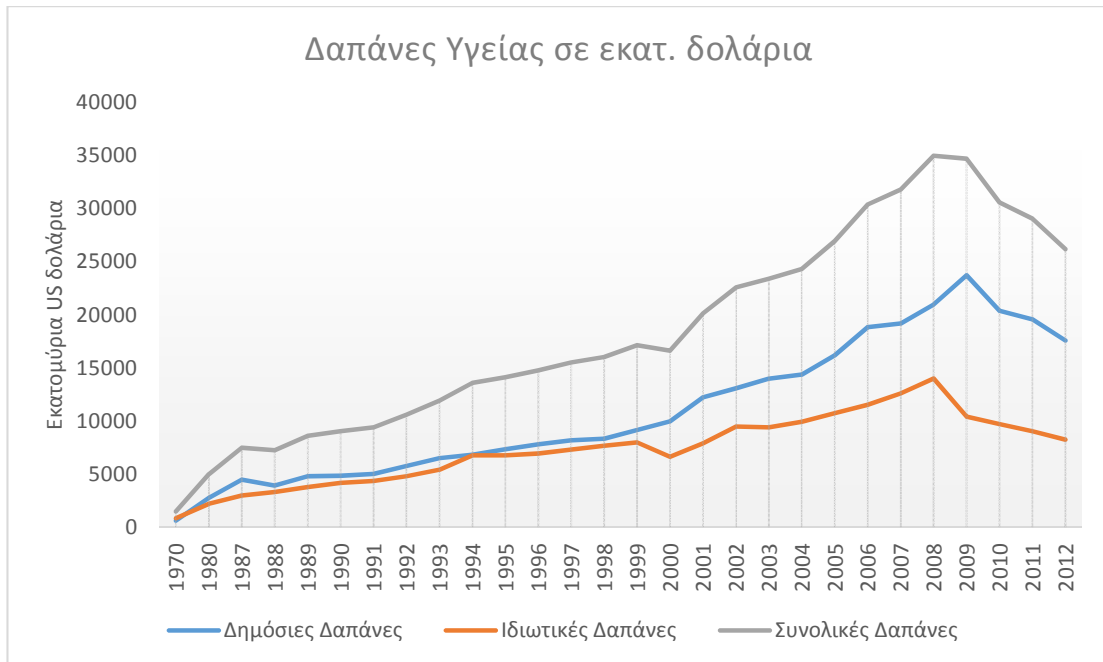
Ρυθμοί αύξησης των δαπανών υγείας (σε πραγματικούς όρους) από το 2004 κατά μέσο όρο για την Ελλάδα και τον ΟΟΣΑ (Πηγή: (OECD 2014))

1.3 Δαπάνες Υγείας και ποιότητα υπηρεσιών στην Ελλάδα της Κρίσης

Από το 2009, η Ελλάδα έχει υποστεί μια από τις πιο σοβαρές κρίσεις χρέους της ιστορίας της η οποία οδήγησε το 2010 στην υπογραφή του Μνημονίου οικονομικής και χρηματοπιστωτικής πολιτικής με την Τρόικα (Ευρωπαϊκή Ένωση, Ευρωπαϊκή Κεντρική Τράπεζα και Διεθνές Νομισματικό Ταμείο) ως αντάλλαγμα για τη χορήγηση δανείου 110 δις. Ευρώ. Το Μνημόνιο περιλάμβανε δανειακές απαιτήσεις που είχαν συμφωνηθεί μεταξύ της Τρόικας και της ελληνικής κυβέρνησης και οι οποίες επικυρώθηκαν από τη Βουλή των Ελλήνων τον Μάιο του 2010. Οι κοινωνικό-οικονομικές συνέπειες της κρίσης χρέους ήταν άμεσες και οδήγησαν το 2010 την ανεργία στο 14,2% και το ΑΕΠ σε πτώση κατά 3.5% (Economou, Madianos et al. 2013). Τα μέτρα λιτότητας που επιβλήθηκαν στον ελληνικό λαό με την υπογραφή του Μνημονίου και των άλλων πακέτων διάσωσης που ακολούθησαν απαιτούσαν άμεσες αλλαγές στον ελληνικό δημόσιο τομέα. Από αυτές τις μεταρρυθμίσεις δεν θα μπορούσε να απουσιάζει και το Εθνικό Σύστημα Υγείας το οποίο είχε ήδη παρουσιάσει τις προηγούμενες δεκαετίες σημαντικά προβλήματα στην αποδοτικότητα και αποτελεσματικότητα του, στην παροχή υπηρεσιών υγειονομικής περίθαλψης, στην οργάνωση και στη δομή του καθώς επίσης και στη διαχείριση του ανθρώπινου δυναμικού του (Notara, Koupidis et al. 2010, Emmanouilidou and Burke 2013).



Διάγραμμα 1.3
Δαπάνες υγείας στην Ελλάδα σε ποσοστό του ΑΕΠ της τη περίοδο 1970 έως 2012



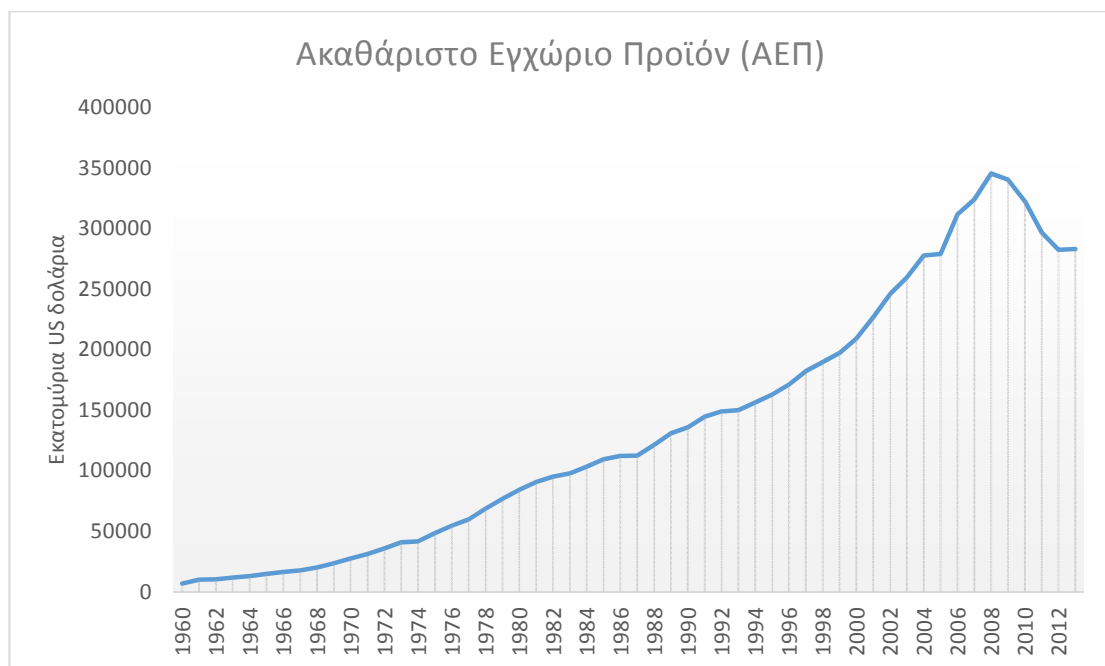
Διάγραμμα 1.4
Δαπάνες υγείας στην Ελλάδα σε εκατομμύρια δολάρια για τη περίοδο 1970 έως 2012

Πρόσφατη μελέτη (Simou and Koutsogeorgou 2014) βασίστηκε σε συστηματική ανασκόπηση της βιβλιογραφίας ώστε να αναζητηθούν οι επιδράσεις που είχε η οικονομική κρίση στην υγειονομική περίθαλψη και τις υπηρεσίες υγείας το χρονικό διάστημα 2009 – 2013 στην Ελλάδα. Η μελέτη αυτή βασίστηκε σε 17 δημοσιευμένες εργασίες και η ανάλυση των δεδομένων έδειξε ότι η οικονομική κρίση είχε σημαντική επίδραση στους εξής τομείς:

- δημόσιες δαπάνες υγείας και διαχείριση
- εργατικό δυναμικό
- υπηρεσίες υγειονομικής περίθαλψης
- αγορά φαρμάκων
- βιοϊατρική έρευνα

Ενώ οι περικοπές των δημόσιων δαπανών υγείας ήταν σημαντικές τα τελευταία χρόνια, η μελέτη καταλήγει ότι το πραγματικό πρόβλημα δεν είναι το ποσό των χρημάτων που δαπανώνται για την υγειονομική περίθαλψη, αλλά το πώς και που δαπανάται το ποσό αυτό. Σύμφωνα με τη μελέτη αυτή (επικαλούμενη επίσημα ετήσια στοιχεία από το Υπουργείο Υγείας) η οικονομική κρίση δεν είχε βραχυπρόθεσμη αρνητική επίδραση στις υπηρεσίες του ΕΣΥ, παρουσιάστηκε μια αύξηση της αποτελεσματικότητας των νοσοκομείων κατά την περίοδο 2010-2011, οι δαπάνες για την υγεία μειώθηκαν κατά 5% κατά την περίοδο 2009 - 2010 ενώ οι ετήσιες δαπάνες για την υγεία μειώθηκαν συνολικά κατά 19,5% τη περίοδο 2009 - 2011. Πολλά από τα πρώτα μέτρα που επιβλήθηκαν από το Υπουργείο Υγείας περιλάμβαναν τη συγχώνευση των τεσσάρων μεγαλύτερων φορέων κοινωνικής ασφάλισης στο ευρύτερο πλαίσιο του Εθνικού Οργανισμού Παροχής Υπηρεσιών Υγείας (ΕΟΠΥΥ), τη μηνιαία συλλογή δεδομένων σχετικά με δραστηριότητα και τις δαπάνες των νοσοκομείων, τη περικοπή των μισθών του εργατικού δυναμικού, τη μείωση των προσλήψεων υγειονομικού προσωπικού καθώς και τη μείωση των τιμών των φαρμάκων και του υγειονομικού υλικού. Παράλληλα όμως αυξάνεται και ο αριθμός των ατόμων που δεν είναι σε θέση να έχει πρόσβαση σε υγειονομική περίθαλψη ενώ η αύξηση του εισιτηρίου νοσηλείας από τα 3 ευρώ στα 5 ευρώ δυσχεραίνει περαιτέρω την πρόσβαση των πιο ευάλωτων κοινωνικών ομάδων στις υπηρεσίες αυτές (Karanikolos, Mladovsky et al. 2013).

Επιπλέον, οι οικονομικές αλλαγές που επιβάλλονται μετά το 2009 στον ευρύτερο δημόσιο τομέα επηρεάζουν σημαντικά τους μισθούς και τις συντάξεις του εργατικού δυναμικού. Συγκεκριμένα, οι μισθοί δημοσίου μειώνονται κατά 15%, καταργείται ο 13^{ος} και 14^{ος} μισθός, οι συντάξεις μειώνονται κατά μέσο όρο κατά 10% ενώ το όριο ηλικίας συνταξιοδότησης αυξάνεται στα 67 χρόνια. Το ΕΣΥ λειτουργεί πλέον με 10-40% λιγότερους εργαζόμενους στους οποίους έχει επιβληθεί μείωση αποδοχών κατά 40% (Anagnostopoulos and Soumaki 2013) ενώ επιπλέον έχει υπολογιστεί ότι λόγω της οικονομικής κρίσης περίπου το 1/3 των πτυχιούχων νοσηλευτών θα παραμείνουν άνεργοι έως και τέσσερα χρόνια μετά την αποφοίτησή τους και οι νοσοκόμες έκτακτης ανάγκης θα πρέπει να εργαστούν υπερωρίες με λιγότερους διαθέσιμους πόρους, με λιγότερες ημέρες άδειας και χαμηλότερο μισθό συγκριτικά με τρία χρόνια πριν (Kalafati 2012). Όλοι οι παραπάνω παράγοντες φαίνεται ότι έχουν οδηγήσει το νοσηλευτικό προσωπικό σε υψηλά επίπεδα δυσαρέσκειας εργασίας και επαγγελματικής εξουθένωσης με αποτέλεσμα πολλοί εργαζόμενοι στο τομέα υγείας να έχουν ζητήσει τη πρόωρη συνταξιοδότηση τους (Kalafati 2012, Kentikelenis and Papanicolas 2012).



Διάγραμμα 1.5
Το Ακαθάριστο Εγχώριο Προϊόν (ΑΕΠ) της Ελλάδας από το 1960 έως το 2012

1.4 Προσδιοριστικοί παράγοντες δαπανών υγείας

Η αύξηση των δαπανών υγείας που παρουσιάστηκε διεθνώς αποτέλεσε πηγή ανησυχίας για τις διεθνείς κυβερνήσεις και οργανισμούς. Ήδη από τις αρχές του 1960, οι οικονομολόγοι υγείας προσπάθησαν να αναζητήσουν τους παράγοντες εκείνους που ευθύνονται για τη μακροχρόνια αύξηση που παρουσιάζουν οι δαπάνες υγείας ως ποσοστό του ΑΕΠ. Ωστόσο, παρατηρήθηκε από νωρίς ότι, η ταχεία αύξηση των δαπανών υγείας οφειλόταν στη διαδικασία ταχείας οικονομικής ανάπτυξης που παρουσίαζε η εκάστοτε χώρα. Με άλλα λόγια, ο ρυθμός ανάπτυξης μιας οικονομίας επηρέαζε σημαντικά τον ρυθμό με τον οποίο αυξάνονταν οι δαπάνες υγείας ανά κάτοικο. Μακροπρόθεσμα, το επίπεδο του ΑΕΠ ανά κάτοικο προσδιόριζε και το επίπεδο των δαπανών ανά κάτοικο, με τα δύο αυτά μεγέθη να παρουσιάζουν δυνατή στατιστική συσχέτιση.

Για τη κατανόηση της σχέσης αυτής, απαιτείται η ανάλυση των συνολικών δαπανών ανά κάτοικο και το ΑΕΠ ανά κάτοικο ξεχωριστά (Ιωακείμογλου 2010). Η αλγεβρική ανάλυση των δαπανών υγείας ανά κάτοικο φανερώνει ότι η συνολική δαπάνη υγείας ανά κάτοικο είναι υψηλότερη όσο αυξημένο είναι το ποσοστό των ηλικιών 65+ στον συνολικό πληθυσμό και όσο μεγαλύτερη είναι η διαφορά της δαπάνης ανά άτομο μεταξύ των γηραιότερων (65+) και των νεότερων (65-). Η αντίστοιχη αλγεβρική ανάλυση του ΑΕΠ ανά κάτοικο (για δεδομένη παραγωγικότητα) φανερώνει ότι το ΑΕΠ ανά κάτοικο είναι τόσο ψηλότερο όσο αυξημένο είναι το ποσοστό συμμετοχής του πληθυσμού παραγωγικής ηλικίας στο εργατικό δυναμικό, όσο χαμηλότερο είναι το ποσοστό ανεργίας και όσο υψηλότερο είναι το ποσοστό των εργαζομένων ηλικιών στον συνολικό πληθυσμό. Από τις δύο παραπάνω αλγεβρικές αναλύσεις προκύπτει (Ιωακείμογλου 2010) μια μαθηματική σχέση ανάμεσα στις δαπάνες υγείας και το ΑΕΠ ανά κάτοικο η οποία καταλήγει ότι οι δαπάνες υγείας ως ποσοστό του ΑΕΠ αυξάνονται με τη μεταβολή της δημογραφικής σύνθεσης του πληθυσμού (δηλαδή με την αύξηση του ποσοστού των ηλικιών άνω των 65 και τη μείωση του πληθυσμού εργασιμής ηλικίας), αυξάνονται όταν αυξάνεται το ποσοστό ανεργίας και όταν μειώνεται το ποσοστό συμμετοχής του πληθυσμού παραγωγικής ηλικίας στο εργατικό δυναμικό, αυξάνονται με τη ταχύτερη αύξηση των τιμών των υπηρεσιών υγείας εν συγκρίσει προς την αντίστοιχη αύξηση του αποπληθωριστή του ΑΕΠ και τέλος αυξάνονται στον βαθμό κατά τον οποίο η κατανάλωση υπηρεσιών υγείας ανά άτομο παραγωγικής ηλικίας (65-) αυξάνεται ταχύτερα από τη παραγωγικότητα της εργασίας (Ιωακείμογλου 2010).

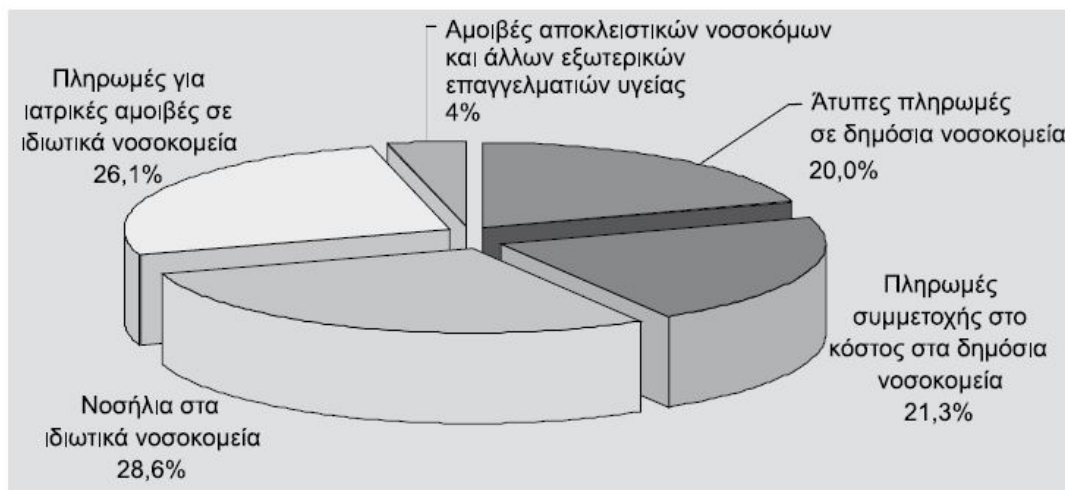
Ωστόσο, ανάμεσα σε ανεπτυγμένες χώρες του κόσμου παρατηρούνται διαφορές στις δαπάνες υγείας ανά κάτοικο. Η ερμηνεία των διαφορών αυτών είναι ιδιαίτερα δύσκολη ενώ η επιστημονική έρευνα αδυνατεί μέχρι σήμερα να προσδιορίσει τους καθοριστικούς παράγοντες που επιδρούν στις διαφορές δαπανών υγείας μεταξύ χωρών. Η επιστημονική έρευνα έχει μεν επιβεβαιώσει την ισχυρή στατιστική συσχέτιση των δαπανών υγείας ανά κάτοικο και του ΑΕΠ ανά κάτοικο, αλλά δεν μπόρεσε να προσδιορίσει άλλους καθοριστικούς παράγοντες με ισχυρή στατιστική σημασία. Μεμονωμένες έρευνες προσδιόρισαν επιπλέον ως στατιστικά σημαντικούς παράγοντες των δαπανών υγείας ανά κάτοικο το μερίδιο των δημόσιων δαπανών στις συνολικές δαπάνες υγείας, την ύπαρξη ενός κεντρικού εθνικού συστήματος υγείας (Leu 1986) και το ποσοστό του πληθυσμού άνω των 65 ετών στον συνολικό πληθυσμό (Hitiris 1999). Εντούτοις, οι μελέτες αυτές είναι απομονωμένες και δεν υπάρχει σχετική συμφωνία με άλλες μελέτες. Οι διαφορές των δαπανών υγείας ανά κάτοικο μεταξύ χωρών παραμένουν ένα “black box” (Barros 1998) ενώ απαιτείται ισχυρότερη θεωρητική βάση για την ανάλυση των προσδιοριστικών αυτών παραγόντων.

Τέλος, αξίζει να αναφερθεί ότι η γραμμική συσχέτιση μεταξύ δαπανών υγείας και ΑΕΠ παρουσιάζει διαχρονικά διαφορετική κλίση. Συγκεκριμένα, κατά τις δεκαετίες του 1980 και του 1990 η κλίση διατηρείται θετική ενώ η κατάσταση αυτή μεταβάλλεται σημαντικά στα τέλη της δεκαετίας του 1990 οπότε και η κλίση γίνεται αρνητική. Αυτό σημαίνει ότι κατά τη διάρκεια των δεκαετιών 1980 και 1990 η οικονομική ανάπτυξη μιας χώρας χρηματοδοτούσε την υγειονομική ανάπτυξη της ενώ αυτό παύει στα τέλη της δεκαετίας του 1990 οπότε και νέες πολιτικές ελέγχου των δαπανών υγείας υιοθετούνται και εφαρμόζονται από τις χώρες της Ευρωπαϊκής Ένωσης και του ΟΟΣΑ (Υφαντοπουλος 2003).

1.5 Νοσοκομειακές Δαπάνες

Ο νοσοκομειακός τομέας απορροφά το μεγαλύτερο ποσοστό των δαπανών υγείας (Υφαντοπουλος 2003). Χαρακτηριστικά, το 1991, η νοσοκομειακή περίθαλψη απορροφούσε το 63.5% των δημόσιων δαπανών υγείας, η Πρωτοβάθμια Φροντίδα Υγείας (ΠΦΥ) το 14.2%, η φαρμακευτική περίθαλψη το 15.8% και το 6.7% άλλες φροντίδες (Αδαμακίδου and Καλοκαιρινού-Αναγνωστοπούλου 2009). Επιπλέον, το 2005, ο νοσοκομειακός φορέας

απορροφούσε περίπου το 15% των δαπανών υγείας των νοικοκυριών από το οποίο ένα 20% κατευθυνόταν σε άτυπες πληρωμές σε δημόσια νοσοκομεία και ένα 21% σε πληρωμές συμμετοχής στο κόστος στα δημόσια νοσοκομεία (Διάγραμμα 1.6).



Διάγραμμα 1. 6
Ποσοστιαία κατανομή της δαπάνης των νοικοκυριών για νοσοκομειακή περίθαλψη, 2005. (Πηγή: (Σίσκου, Καϊτελίδου et al. 2008))

Η χρηματοδότηση των δημόσιων νοσοκομείων γίνεται κυρίως από τον κρατικό προϋπολογισμό και κατά ένα μικρότερο ποσοστό από τα ασφαλιστικά ταμεία, τα οποία πληρώνουν για τις υπηρεσίες που τα νοσοκομεία παρέχουν στους ασφαλισμένους τους. Άλλες πηγές χρηματοδότησης αποτελούν τα έσοδα από δωρεές, κληρονομίες και από τη διαχείριση της περιουσίας των νοσοκομείων ενώ τέλος μια άλλη πηγή χρηματοδότησης τους είναι η εφάπαξ καταβολή ενός μικρού ποσού κατά την επίσκεψη στα εξωτερικά ιατρεία. Ωστόσο, η χρηματοδότηση των δημόσιων νοσοκομείων ταλαιπωρούνταν από πολλά και διαρκή προβλήματα. Συγκεκριμένα, τα ταμεία υγείας αποζημίωναν τα νοσοκομεία με βάση το ημερήσιο νοσήλιο το οποίο ήταν κατά πολύ μικρότερο από το πραγματικό ημερήσιο κόστος. Αποτέλεσμα αυτής της πολιτικής ήταν οι πληρωμές των ταμείων υγείας να αποτελούν ένα πολύ μικρό ποσοστό των προϋπολογισμών των νοσοκομείων του ΕΣΥ και τα ελλείμματα στους προϋπολογισμούς των νοσοκομείων να είναι συνεχή και να διογκώνονται σταθερά. Ο κρατικός προϋπολογισμός αποτελούσε την ασφαλιστική δικλίδα καλύπτοντας

τα ελλείματα με γενναίες επιχορηγήσεις ενώ δύο φορές, το 1997 και 2001, η αντιμετώπιση των ελλειμάτων αντιμετωπίστηκαν με περιοδικές νομοθετικές ρυθμίσεις χρεών. Επιπλέον, η αξιοποίηση της περιουσίας των νοσοκομείων δεν απέφερε τα προσδοκώμενα έσοδα λόγω ανύπαρκτης πολιτικής αξιοποίησης από τις διοικήσεις των νοσοκομείων.

Το ύψος των νοσοκομειακών δαπανών οδήγησε πολλούς οικονομολόγους υγείας στη διερεύνηση των παραγόντων εκείνων που επηρεάζουν τις δαπάνες για νοσοκομειακή περίθαλψη. Τη δεκαετία του 1960 παρατηρήθηκε εκτίναξη του κόστους της νοσοκομειακής περίθαλψης στις ΗΠΑ ενώ αντίστοιχη αύξηση παρουσιάστηκε στην Ελλάδα και στις χώρες της Ευρωπαϊκής Ένωσης τη δεκαετία του 1970. Συγκεκριμένα, στην Ελλάδα οι δημόσιες δαπάνες για τη νοσοκομειακή περίθαλψη παρουσίασαν έναν μέσο ετήσιο ρυθμό αύξησης της τάξης του 24% (σε τρέχουσες τιμές) ενώ ο αντίστοιχος δείκτης για το σύνολο των δαπανών υγείας ήταν 19.5% (Υφαντοπουλος 2003). Επιπλέον, στις χώρες της Ευρωπαϊκής Ένωσης παρατηρήθηκε ότι χώρες με χαμηλή μέση διάρκεια νοσηλείας πέτυχαν αποτελεσματικότερο έλεγχο του κόστους υπηρεσιών υγείας.

Η διεθνής βιβλιογραφία παρουσιάζει πληθώρα θεωρητικών και οικονομετρικών προσεγγίσεων για τη διερεύνηση των προσδιοριστικών εκείνων παραγόντων που επηρεάζουν τη διαμόρφωση και την εξέλιξη του κόστους της νοσοκομειακής περίθαλψης. Φυσικά, οι παράγοντες αυτοί διαφέρουν σημαντικά από χώρα σε χώρα ενώ η δομή των νοσοκομειακών μονάδων, η οργάνωση τόσο του δημόσιου όσο και του ιδιωτικού τομέα καθώς επίσης και η διάρθρωση του ασφαλιστικού-υγειονομικού συστήματος μιας χώρας επηρεάζουν και διαμορφώνουν σημαντικά το κόστος της νοσοκομειακής περίθαλψης. Επιπλέον, υποστηρίζεται ότι η οικονομετρική ανάλυση του κόστους πρέπει να συνοδεύεται από διερεύνηση των αντικειμενικών στόχων της νοσοκομειακής μονάδας αλλά και του γενικότερου συστήματος αγοράς και λειτουργίας της (Υφαντοπουλος 2003). Είναι χαρακτηριστικό ότι η έννοια και το περιεχόμενο της νοσοκομειακής φροντίδας αλλάζει όταν το σύστημα έχει επίκεντρο την εξωνοσοκομειακή φροντίδα υγείας ενώ ένα σύστημα υγείας με αποτελεσματική ΠΦΥ κοστίζει λιγότερο από ένα σύστημα νοσοκομειοκεντρικό και προσανατολισμένο στις θεραπευτικές κυρίως διαδικασίες (Αδαμακίδου and Καλοκαιρινού-Αναγνωστοπούλου 2009).

1.6 Σκοπός Εργασίας

Η νοσοκομειακή περίθαλψη απορροφά το μεγαλύτερο ποσοστό των δαπανών υγείας στα σύγχρονα συστήματα υγείας ενώ η αποτελεσματικότητα του νοσοκομειακού τομέα καθορίζει σημαντικά την ικανοποίηση των αναγκών υγείας. Κύριος σκοπός της παρούσας εργασίας είναι η ανάλυση της νοσοκομειακής υποδομής του δημόσιου τομέα υγείας στην Ελλάδα για το έτος 2013. Συγκεκριμένα, η εργασία εστιάζει στην καταγραφή των νοσοκομειακών πόρων του δημόσιου τομέα υγείας, στη μελέτη της κατανομής αυτών με γεωγραφικά και πληθυσμιακά κριτήρια, στην ανάλυση των νοσοκομειακών δαπανών και τέλος στην αναζήτηση των προσδιοριστικών μεταβλητών των νοσοκομειακών δαπανών.

ΚΕΦΑΛΑΙΟ 2

ΜΕΘΟΔΟΙ

Τα δεδομένα που παρουσιάζονται στη συγκεκριμένη εργασία προέρχονται από επίσημους φορείς του ελληνικού δημοσίου και από την εγχώρια και διεθνή βιβλιογραφία. Τα στοιχεία αυτά αφορούν τα νοσοκομεία του ΕΣΥ για το έτος 2013. Συγκεκριμένα:

- Το αυτοτελές γραφείο στατιστικής του Υπουργείου Υγείας απέστειλε ηλεκτρονικά στοιχεία που αφορούν τη τακτική μισθοδοσία και τα ειδικά μισθολόγια του νοσοκομειακού προσωπικού, τον αριθμό υπηρετούντων υπαλλήλων στα Νοσοκομεία σε επίπεδο επικράτειας και χωρισμένους ανά κατηγορία και τέλος τον αριθμό των κλινών ανά Νοσοκομείο.
- Από την επίσημη ιστοσελίδα του Υπουργείου Υγείας (Υγείας 2014) λήφθηκαν τα οικονομικά στοιχεία των νοσοκομείων, ο αριθμός των εξωτερικών ασθενών ανά Υγειονομική Περιφέρεια (ΥΠΕ) και τέλος ο αριθμός των νοσηλευθέντων και οι συνολικές ημέρες νοσηλείας τους ανά ΥΠΕ.
- Από την Ελληνική Στατιστική Αρχή (ΕΛΣΤΑΤ) (ΕΛΣΤΑΤ 2014) λήφθηκαν τα στοιχεία για το μόνιμο πληθυσμό της Ελλάδας έτσι όπως προέκυψε από την Απογραφή Πληθυσμού-Κατοικιών 2011.

Σημειώνεται επίσης ότι:

- Οι πίνακες μισθοδοσίας αντλήθηκαν από τους πίνακες 16 & 17 του ΕΣΥ.NET και ο πίνακας του προσωπικού από τον πίνακα 14 του ΕΣΥ.NET.
- Ο πίνακας του προσωπικού αφορά τα στοιχεία Δεκεμβρίου 2013 ως ο πλέον αντιπροσωπευτικός για το έτος, ενώ οι πίνακες μισθοδοσίας αφορούν αθροιστικά το 12μηνο του 2013.
- Στα Νοσοκομεία συμπεριλαμβάνονται και τα δύο νοσοκομεία ειδικού καθεστώτος (ΩΝΑΣΕΙΟ και Γ.Ν. Παπαγεωργίου).

- Στην αξιολόγηση των νοσοκομειακών δαπανών δεν συμπεριλαμβάνονται τα νοσοκομεία που ανήκουν στο ΙΚΑ καθώς και το Ψυχιατρικό Νοσοκομείο Κέρκυρας εξαιτίας απουσίας στοιχείων
- Λόγω αδυναμίας διαχωρισμού της πληθυσμιακής κάλυψης των ΥΠΕ 1 και 2, σε κάποια διαγράμματα οι ΥΠΕ 1 και 2 εξετάζονται μαζί και παρουσιάζονται ως ΥΠΕ 1-2.

Η επεξεργασία των δεδομένων έγινε με τη χρήση του λογισμικού Microsoft Excel ενώ χρησιμοποιήθηκε Περιγραφική Στατιστική για τη συνοπτική και αποτελεσματική παρουσίαση των δεδομένων αυτών (διαγραμματική αναπαράσταση). Η αναζήτηση των προσδιοριστικών παραγόντων των νοσοκομειακών δαπανών έγινε με τη χρήση απλής γραμμικής παλινδρόμησης.

ΚΕΦΑΛΑΙΟ 3

ΑΠΟΤΕΛΕΣΜΑΤΑ

3.1 Πληθυσμιακή και γεωγραφική κατανομή νοσοκομειακών πόρων

Στην εργασία αυτή, ο πληθυσμός κατηγοριοποιήθηκε σε 14 Περιφέρειες [Πίνακας 1] και 76 Περιφερειακές ενότητες [Πίνακας 2], όπως προκύπτει από την Απογραφή Πληθυσμού-Κατοικιών 2011. Η κατανομή των νοσοκομείων έγινε στις 7 Υγειονομικές Περιφέρειες (ΥΠΕ), στις 14 περιφέρειες και στις 76 περιφερειακές ενότητες. Ο Πίνακας 3 παρουσιάζει τις 7 ΥΠΕ ενώ ο Πίνακας 4 παρουσιάζει την κατανομή των νοσοκομείων στις ΥΠΕ, περιφέρειες και περιφερειακές ενότητες.

Πίνακας 3. 2
Πληθυσμιακή κατανομή των μόνιμων κατοίκων της Ελλάδας στις 14 Περιφέρειες
(Έτος 2011)

ID	Περιφέρεια	Πληθυσμός 2011	Κατανομή
1	Ανατολικής Μακεδονίας και Θράκης	608182	5.62%
2	Κεντρικής Μακεδονίας	1880058	17.38%
3	Δυτικής Μακεδονίας	283689	2.62%
4	Ηπείρου	336856	3.11%
5	Θεσσαλίας	732762	6.78%
6	Ιονίων Νήσων	207855	1.92%
7	Δυτικής Ελλάδας	679796	6.29%
8	Στερεάς Ελλάδας	547390	5.06%
9	Αττικής	3827624	35.39%
10	Πελοποννήσου	577903	5.34%
11	Βορείου Αιγαίου	199231	1.84%
12	Νοτίου Αιγαίου	308975	2.86%
13	Κρήτης	623065	5.76%
14	Αγιο Όρος (αυτοδιοίκητο)	1811	0.02%
	Σύνολο επικράτειας	10815197	100,00%

Πίνακας 3. 3
Πληθυσμιακή κατανομή των μόνιμων κατοίκων της Ελλάδας στις 75 Περιφερειακές
Ενότητες (Έτος 2011)

ID	Περιφερειακή Ενότητα	Πληθυσμός	Κατανομή
1	Θεσσαλονίκης	1110312	10.27%
2	Κεντρικού Τομέα Αθηνών	1029520	9.52%
3	Βορείου Τομέα Αθηνών	591680	5.47%
4	Νοτίου Τομέα Αθηνών	529826	4.90%
5	Δυτικού Τομέα Αθηνών	489675	4.53%
6	Ανατολικής Αττικής	502348	4.64%
7	Πειραιώς	448997	4.15%
8	Αχαΐας	309694	2.86%
9	Ηρακλείου	305490	2.82%
10	Λάρισας	284325	2.63%
11	Ευβοίας	210815	1.95%
12	Αιτωλοακαρνανίας	210802	1.95%
13	Μαγνησίας	190010	1.76%
14	Σερρών	176430	1.63%
15	Ιωαννίνων	167901	1.55%
16	Δυτικής Αττικής	160927	1.49%
17	Μεσσηνίας	159954	1.48%
18	Ηλείας	159300	1.47%
19	Φθιώτιδας	158231	1.46%
20	Χανίων	156585	1.45%
21	Κοζάνης	150196	1.39%
22	Έβρου	147947	1.37%
23	Κορινθίας	145082	1.34%
24	Ημαθίας	140611	1.30%
25	Πέλλης	139680	1.29%
26	Τρικάλων	131085	1.21%
27	Περίας	126698	1.17%
28	Καβάλας	124917	1.16%
29	Ρόδου	119830	1.11%
30	Βοιωτίας	117920	1.09%
31	Καρδίτσης	113544	1.05%
32	Κερκύρας	104371	0.97%
33	Ροδόπης	112039	1.04%
34	Ξάνθης	111222	1.03%
35	Χαλκιδικής	105908	0.98%
36	Δράμας	98287	0.91%

37	Αργολίδος	97044	0.90%
38	Λακωνίας	89138	0.82%
39	Αρκαδίας	86685	0.80%
40	Λέσβου	86436	0.80%
41	Ρεθύμνης	85609	0.79%
42	Κιλκίς	80419	0.74%
43	Λασιθίου	75381	0.70%
44	Νήσων	74651	0.69%
45	Άρτας	67877	0.63%
46	Πρεβέζας	57491	0.53%
47	Χίου	52674	0.49%
48	Φλωρίνας	51414	0.48%
49	Καστοριάς	50322	0.47%
50	Θεσπρωτίας	43587	0.40%
51	Ζακύνθου	40759	0.38%
52	Φωκίδας	40343	0.37%
53	Κεφαλληνίας	35801	0.33%
54	Κω	34396	0.32%
55	Σάμου	32977	0.30%
56	Γρεβενών	31757	0.29%
57	Καλύμνου	29452	0.27%
58	Λευκάδας	23693	0.22%
59	Σύρου	21507	0.20%
60	Νάξου	20837	0.19%
61	Ευρυτανίας	20081	0.19%
62	Θήρας	18883	0.17%
63	Λήμνου	17262	0.16%
64	Πάρου	14926	0.14%
65	Σποράδων	13798	0.13%
66	Θάσου	13770	0.13%
67	Μυκόνου	10134	0.09%
68	Ικαρίας	9882	0.09%
69	Άνδρου	9221	0.09%
70	Τήνου	8636	0.08%
71	Μήλου	9932	0.09%
72	Καρπάθου	7310	0.07%
73	Κέας-Κύθνου	3911	0.04%
74	Ιθάκης	3231	0.03%
75	Άγιον Όρος	1811	0.02%
-	ΕΛΛΑΔΑ	10815197	

Πίνακας 3. 4
Οι 7 Υγειονομικές Περιφέρειες

ID	Υγειονομική Περιφέρεια
1	Αττικής
2	Πειραιώς και Αιγαίου
3	Μακεδονίας
4	Μακεδονίας και Θράκης
5	Θεσσαλίας & Στερεάς Ελλάδας
6	Πελοποννήσου, Ιονίων Νήσων, Ηπείρου και Δυτικής Ελλάδας
7	Κρήτης

Πίνακας 3. 5
Τα 134 δημόσια νοσοκομεία του Εθνικού Συστήματος Υγείας, διανεμημένα στις ΥΠΕ, Περιφέρειες και Περιφερειακές Ενότητες.

ID	ΝΟΣΟΚΟΜΕΙΟ	ΥΠΕ	Περιφέρεια	Περιφερειακή ενότητα
1^η ΥΠΕ				
1	"ΚΩΝΣΤΑΝΤΟΠΟΥΛΕΙΟ" Γ.Ν. ΝΕΑΣ ΙΩΝΙΑΣ	1	9	3
2	1ο ΝΟΣΟΚΟΜΕΙΟ ΙΚΑ	1	9	3
3	3ο ΝΟΣΟΚΟΜΕΙΟ ΙΚΑ	1	9	2
4	6ο ΟΓΚΟΛΟΓΙΚΟ ΝΟΣ. ΙΚΑ	1	9	2
5	7ο ΝΟΣΟΚΟΜΕΙΟ ΙΚΑ	1	9	2
6	Γ.Ν. ΑΤΤΙΚΗΣ "ΚΑΤ"	1	9	3
7	Γ.Ν. ΑΤΤΙΚΗΣ "ΣΙΣΜΑΝΟΓΛΕΙΟ"	1	9	3
8	Γ.Ν. ΜΑΙΕΥΤΗΡΙΟ ΑΘΗΝΩΝ "ΕΛΕΝΑΣ ΒΕΝΙΖΕΛΟΥ"	1	9	2
9	Γ.Ν. ΜΕΛΙΣΣΙΩΝ "ΑΜΑΛΙΑ ΦΛΕΜΙΓΚ"	1	9	3
10	Γ.Ν. ΝΟΣΗΜΑΤΩΝ ΘΩΡΑΚΟΣ ΑΘΗΝΩΝ "ΣΩΤΗΡΙΑ"	1	9	3
11	Γ.Ν. ΠΑΙΔΩΝ "Η ΑΓΙΑ ΣΟΦΙΑ"	1	9	2
12	Γ.Ν. ΠΑΙΔΩΝ "ΠΑΝ. & ΑΓΛ. ΚΥΡΙΑΚΟΥ"	1	9	2
13	Γ.Ν. ΠΑΙΔΩΝ ΠΕΝΤΕΛΗΣ	1	9	3
14	Γ.Ν. ΠΑΤΗΣΙΩΝ	1	9	2
15	Γ.Ν.Α. "ΑΛΕΞΑΝΔΡΑ"	1	9	2

16	Γ.Ν.Α. "Γ. ΓΕΝΝΗΜΑΤΑΣ"	1	9	3
17	Γ.Ν.Α. "Η ΕΛΠΙΣ"	1	9	2
18	Γ.Ν.Α. "Η ΠΑΜΜΑΚΑΡΙΣΤΟΣ"	1	9	2
19	Γ.Ν.Α. "ΙΠΠΟΚΡΑΤΕΙΟ"	1	9	2
20	Γ.Ν.Α. "ΚΟΡΓΙΑΛΕΝΕΙΟ - ΜΠΕΝΑΚΕΙΟ" Ε.Ε.Σ.	1	9	2
21	Γ.Ν.Α. "ΛΑΙΚΟ"	1	9	2
22	Γ.Ν.Α. "Ο ΕΥΑΓΓΕΛΙΣΜΟΣ"	1	9	2
23	Γ.Ν.Α. "ΠΟΛΥΚΛΙΝΙΚΗ"	1	9	2
24	ΓΕΝ. ΑΝΤΙΚΑΡΚΙΝΙΚΟ ΝΟΣΟΚΟΜΕΙΟ "ΑΓ. ΣΑΒΒΑΣ"	1	9	2
25	ΔΕΡΜ. ΠΑΘΗΣΕΩΝ ΑΘΗΝΩΝ "ΑΝΔΡΕΑΣ ΣΥΓΓΡΟΣ"	1	9	2
26	ΕΘΝΙΚΟ ΚΕΝΤΡΟ ΑΠΟΚΑΤΑΣΤΑΣΗΣ	1	9	5
27	ΝΟΣ. ΑΘΗΝΩΝ ΣΠΗΛΙΟΠΟΥΛΕΙΟ "Η ΑΓΙΑ ΕΛΕΝΗ"	1	9	2
28	ΟΓΚΟΛ. ΝΟΣ. ΚΗΦΙΣΙΑΣ "ΟΙ ΑΓΙΟΙ ΑΝΑΡΓΥΡΟΙ"	1	9	3
29	ΟΦΘΑΛΜΙΑΤΡΕΙΟ ΑΘΗΝΩΝ	1	9	2
2^η ΥΠΕ				
30	Γ.Ν. "ΑΣΚΛΗΠΕΙΟ" ΒΟΥΛΑΣ	2	9	6
31	Γ.Ν. ΔΥΤΙΚΗΣ ΑΤΤΙΚΗΣ	2	9	5
32	Γ.Ν. ΕΛΕΥΣΙΝΑΣ "ΘΡΙΑΣΙΟ"	2	9	16
33	Γ.Ν. ΜΥΤΙΛΗΝΗΣ "ΒΟΣΤΑΝΕΙΟ"	2	11	40
34	Γ.Ν. ΝΙΚΑΙΑΣ ΠΕΙΡΑΙΑ "ΑΓΙΟΣ ΠΑΝΤΕΛΕΗΜΩΝ"	2	9	7
35	Γ.Ν. ΠΕΙΡΑΙΑ "ΤΖΑΝΕΙΟ"	2	9	7
36	Γ.Ν. ΡΟΔΟΥ "Α. ΠΑΠΑΝΔΡΕΟΥ"	2	12	29
37	Γ.Ν. ΣΑΜΟΥ "Ο ΑΓΙΟΣ ΠΑΝΤΕΛΕΗΜΩΝ"	2	11	55
38	Γ.Ν. ΣΥΡΟΥ "ΒΑΡΔΑΚΕΙΟ & ΠΡΩΙΟ"	2	12	59
39	Γ.Ν. ΧΙΟΥ "ΣΚΥΛΙΤΣΕΙΟ"	2	11	47
40	Γ.Ν.- Κ.Υ. ΙΚΑΡΙΑΣ	2	11	68
41	Γ.Ν.- Κ.Υ. ΚΑΛΥΜΝΟΥ "ΤΟ ΒΟΥΒΑΛΕΙΟ"	2	12	57
42	Γ.Ν.- Κ.Υ. ΚΥΘΗΡΩΝ "ΤΡΙΦΥΛΛΕΙΟ"	2	9	44
43	Γ.Ν.- Κ.Υ. ΚΩ	2	12	54
44	Γ.Ν.- Κ.Υ. ΛΗΜΝΟΥ	2	11	63
45	Γ.Ν.- Κ.Υ. ΝΑΞΟΥ	2	12	60
46	ΓΕΝ. ΑΝΤΙΚΑΡΚ. ΝΟΣ. ΠΕΙΡΑΙΑ "ΜΕΤΑΞΑ"	2	9	7

47	ΚΡΑΤΙΚΟ ΘΕΡΑΠΕΥΤΗΡΙΟ- Κ.Υ. ΛΕΡΟΥ	2	12	57
48	ΠΑΝΕΠΙΣΤΗΜΙΑΚΟ Γ.Ν. "ΑΤΤΙΚΟΝ"	2	9	5
49	Ψ.Ν.Α. "ΔΡΟΜΟΚΑΪΤΕΙΟ"	2	9	5
50	ΨΥΧΙΑΤΡΙΚΟ ΝΟΣΟΚΟΜΕΙΟ ΑΤΤΙΚΗΣ	2	9	5
51	ΩΝΑΣΕΙΟ Καρδιοχειρουργικό Κέντρο	2	9	4
3^η ΥΠΕ				
52	Γ.Ν. "ΠΑΠΑΓΕΩΡΓΙΟΥ"	3	2	1
53	Γ.Ν. ΒΕΡΟΙΑΣ	3	2	24
54	Γ.Ν. ΓΙΑΝΝΙΤΣΩΝ	3	2	25
55	Γ.Ν. ΓΡΕΒΕΝΩΝ	3	3	56
56	Γ.Ν. ΕΔΕΣΣΑΣ	3	2	25
57	Γ.Ν. ΘΕΣ/ΝΙΚΗΣ "ΑΓ. ΔΗΜΗΤΡΙΟΣ"	3	2	1
58	Γ.Ν. ΘΕΣ/ΝΙΚΗΣ "Γ. ΓΕΝΝΗΜΑΤΑΣ"	3	2	1
59	Γ.Ν. ΘΕΣ/ΝΙΚΗΣ "Γ. ΠΑΠΑΝΙΚΟΛΑΟΥ"	3	2	1
60	Γ.Ν. ΚΑΣΤΟΡΙΑΣ	3	3	49
61	Γ.Ν. ΚΑΤΕΡΙΝΗΣ	3	2	27
62	Γ.Ν. ΚΟΖΑΝΗΣ "ΜΑΜΑΤΣΕΙΟ"	3	3	21
63	Γ.Ν. ΝΑΟΥΣΑΣ	3	2	24
64	Γ.Ν. ΠΤΟΛΕΜΑΪΔΑΣ "ΜΠΟΔΟΣΑΚΕΙΟ"	3	3	21
65	Γ.Ν. ΦΛΩΡΙΝΑΣ "ΕΛΕΝΗ Θ. ΔΗΜΗΤΡΙΟΥ"	3	3	48
66	ΨΥΧΙΑΤΡΙΚΟ ΝΟΣΟΚΟΜΕΙΟ ΘΕΣΣΑΛΟΝΙΚΗΣ	3	2	1
4^η ΥΠΕ				
67	2ο ΝΟΣΟΚΟΜΕΙΟ ΙΚΑ	4	1	1
68	ΑΝΤΙΚΑΡΚΙΝΙΚΟ ΝΟΣ. ΘΕΣ/ΝΙΚΗΣ "ΘΕΑΓΕΝΕΙΟ"	4	1	1
69	Γ.Ν. ΔΙΔΥΜΟΤΕΙΧΟΥ	4	1	22
70	Γ.Ν. ΔΡΑΜΑΣ	4	1	36
71	Γ.Ν. ΘΕΣ/ΝΙΚΗΣ "ΙΠΠΟΚΡΑΤΕΙΟ"	4	1	1
72	Γ.Ν. ΚΑΒΑΛΑΣ	4	1	28
73	Γ.Ν. ΚΙΛΚΙΣ	4	1	42
74	Γ.Ν. ΚΟΜΟΤΗΝΗΣ "ΣΙΣΜΑΝΟΓΛΕΙΟ"	4	1	33
75	Γ.Ν. ΞΑΝΘΗΣ	4	1	34
76	Γ.Ν. ΣΕΡΡΩΝ	4	1	14
77	Γ.Ν. ΧΑΛΚΙΔΙΚΗΣ	4	1	35
78	Γ.Ν.- Κ.Υ. ΓΟΥΜΕΝΙΣΣΑΣ	4	1	42

79	ΔΕΡΜΑΤΙΚΩΝ ΝΟΣΩΝ ΘΕΣΣΑΛΟΝΙΚΗΣ	4	1	1
80	ΝΟΣ. ΕΙΔΙΚΩΝ ΠΑΘΗΣΕΩΝ ΘΕΣ/ΝΙΚΗΣ	4	1	1
81	ΠΑΝΕΠΙΣΤΗΜΙΑΚΟ Γ.Ν. "ΑΧΕΠΑ"	4	1	1
82	ΠΑΝΕΠΙΣΤΗΜΙΑΚΟ Γ.Ν. ΑΛΕΞΑΝΔΡΟΥΠΟΛΗΣ	4	1	22
83	ΠΡΩΤΟ ΓΕΝ. ΝΟΣ. ΘΕΣ/ΝΙΚΗΣ "ΑΓΙΟΣ ΠΑΥΛΟΣ"	4	1	1
5^η ΥΠΕ				
84	Γ.Ν. ΑΜΦΙΣΣΑΣ	5	8	52
85	Γ.Ν. ΒΟΛΟΥ "ΑΧΙΛΛΟΠΟΥΛΕΙΟ"	5	5	13
86	Γ.Ν. ΘΗΒΩΝ	5	8	30
87	Γ.Ν. ΚΑΡΔΙΤΣΑΣ	5	5	31
88	Γ.Ν. ΚΑΡΠΕΝΗΣΙΟΥ	5	8	61
89	Γ.Ν. ΛΑΜΙΑΣ	5	8	19
90	Γ.Ν. ΛΑΡΙΣΑΣ "ΚΟΥΤΛΙΜΠΑΝΕΙΟ"	5	5	10
91	Γ.Ν. ΛΙΒΑΔΕΙΑΣ	5	8	30
92	Γ.Ν. ΤΡΙΚΑΛΩΝ	5	5	26
93	Γ.Ν. ΧΑΛΚΙΔΑΣ	5	8	11
94	Γ.Ν.- Κ.Υ. ΚΑΡΥΣΤΟΥ	5	8	11
95	Γ.Ν.- Κ.Υ. ΚΥΜΗΣ	5	8	11
96	ΠΑΝΕΠΙΣΤΗΜΙΑΚΟ Γ.Ν. ΛΑΡΙΣΑΣ	5	5	10
6^η ΥΠΕ				
97	Γ. ΠΑΝΑΡΚΑΔΙΚΟ ΤΡΙΠΟΛΗΣ "Η ΕΥΑΓΓΕΛΙΣΤΡΙΑ"	6	10	39
98	Γ.Ν. ΑΓΡΙΝΙΟΥ	6	7	12
99	Γ.Ν. ΑΙΓΙΟΥ	6	7	8
100	Γ.Ν. ΑΜΑΛΙΑΔΑΣ	6	7	18
101	Γ.Ν. ΑΡΓΟΥΣ	6	10	37
102	Γ.Ν. ΑΡΤΑΣ	6	4	45
103	Γ.Ν. ΖΑΚΥΝΘΟΥ "ΑΓΙΟΣ ΔΙΟΝΥΣΙΟΣ"	6	6	51
104	Γ.Ν. ΙΩΑΝΝΙΝΩΝ "ΧΑΤΖΗΚΩΣΤΑ"	6	4	15
105	Γ.Ν. ΚΑΛΑΜΑΤΑΣ	6	10	17
106	Γ.Ν. ΚΕΡΚΥΡΑΣ	6	6	32
107	Γ.Ν. ΚΕΦΑΛΛΗΝΙΑΣ	6	6	53
108	Γ.Ν. ΚΟΡΙΝΘΟΥ	6	10	23
109	Γ.Ν. ΛΕΥΚΑΔΑΣ	6	6	58
110	Γ.Ν. ΛΗΞΟΥΡΙΟΥ "ΜΑΝΤΖΑΒΙΝΑΤΕΙΟ"	6	6	53
111	Γ.Ν. ΜΕΣΟΛΛΟΓΙΟΥ "ΧΑΤΖΗΚΩΣΤΑ"	6	7	12

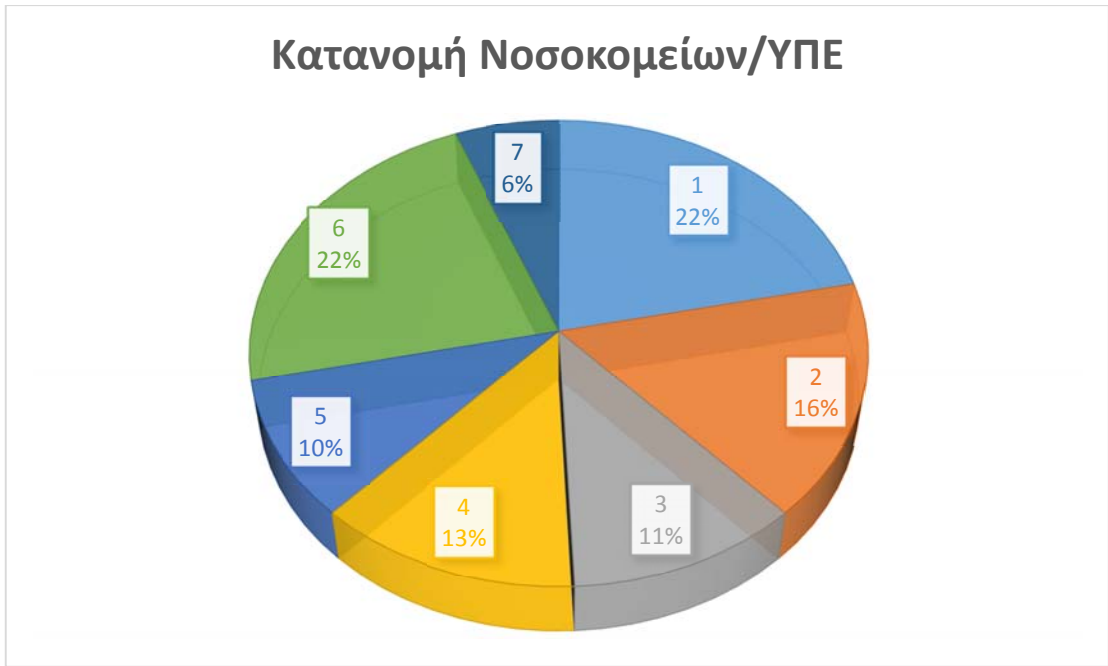
112	Γ.Ν. ΝΑΥΠΛΙΟΥ	6	10	37
113	Γ.Ν. ΠΑΙΔΩΝ ΠΑΤΡΩΝ "ΚΑΡΑΜΑΝΔΑΝΕΙΟ"	6	7	8
114	Γ.Ν. ΠΑΤΡΩΝ "Ο ΑΓΙΟΣ ΑΝΔΡΕΑΣ"	6	7	8
115	Γ.Ν. ΠΡΕΒΕΖΑΣ	6	4	46
116	Γ.Ν. ΠΥΡΓΟΥ "Α. ΠΑΠΑΝΔΡΕΟΥ"	6	7	18
117	Γ.Ν. ΣΠΑΡΤΗΣ "ΙΩΑΝ. & ΑΙΚΑΤ. ΓΡΗΓΟΡΙΟΥ"	6	10	38
118	Γ.Ν.- Κ.Υ. ΚΑΛΑΒΡΥΤΩΝ	6	7	8
119	Γ.Ν.- Κ.Υ. ΚΡΕΣΤΕΝΩΝ	6	7	18
120	Γ.Ν.- Κ.Υ. ΚΥΠΑΡΙΣΣΙΑΣ	6	10	17
121	Γ.Ν.- Κ.Υ. ΜΟΛΛΩΝ	6	10	38
122	Γ.Ν.- Κ.Υ. ΦΙΛΙΑΤΩΝ	6	4	50
123	ΝΟΣ. ΝΟΣΗΜΑΤΩΝ ΘΩΡΑΚΟΣ Ν.Δ. ΕΛΛΑΔΑΣ	6	7	8
124	ΠΑΝΕΠΙΣΤΗΜΙΑΚΟ Γ.Ν. ΙΩΑΝΝΙΝΩΝ	6	4	15
125	ΠΑΝΕΠΙΣΤΗΜΙΑΚΟ Γ.Ν. ΠΑΤΡΩΝ	6	7	8
126	ΨΥΧΙΑΤΡΙΚΟ ΝΟΣΟΚΟΜΕΙΟ ΚΕΡΚΥΡΑΣ	6	6	32
7^η ΥΠΕ				
127	Γ.Ν. ΑΓΙΟΥ ΝΙΚΟΛΑΟΥ	7	13	43
128	Γ.Ν. ΗΡΑΚΛΕΙΟΥ "ΒΕΝΙΖΕΛΕΙΟ - ΠΑΝΑΝΕΙΟ"	7	13	9
129	Γ.Ν. ΡΕΘΥΜΝΟΥ	7	13	41
130	Γ.Ν. ΧΑΝΙΩΝ "ΑΓ. ΓΕΩΡΓΙΟΣ"	7	13	20
131	Γ.Ν.- Κ.Υ. ΙΕΡΑΠΕΤΡΑΣ	7	13	43
132	Γ.Ν.- Κ.Υ. ΝΕΑΠΟΛΗΣ "ΔΙΑΛΥΝΑΚΕΙΟ"	7	13	43
133	Γ.Ν.- Κ.Υ. ΣΗΤΕΙΑΣ	7	13	43
134	ΠΑΝΕΠΙΣΤΗΜΙΑΚΟ Γ.Ν. ΗΡΑΚΛΕΙΟΥ	7	13	9

Ο δημόσιος νοσοκομειακός τομέας διαθέτει 134 νοσοκομεία τα οποία κατανέμονται στις 7 ΥΠΕ όπως φαίνεται στα διαγράμματα 3.1 και 3.2. Οι 1^η και 6^η ΥΠΕ διαθέτουν τα περισσότερα νοσοκομεία τα οποία μαζί αγγίζουν το 44% του συνολικού αριθμού δημόσιων νοσοκομείων. Τα 134 νοσοκομεία διέθεσαν συνολικά 34770 ανεπτυγμένες κλίνες, ενώ τα νοσοκομεία κατηγοριοποιήθηκαν σύμφωνα με τη δυναμικότητα των ανεπτυγμένων κλινών ως εξής:

- **Μικρά νοσοκομεία:** λιγότερες από 100 ανεπτυγμένες κλίνες
- **Μικρομεσαία νοσοκομεία:** 101 έως 200 ανεπτυγμένες κλίνες
- **Μεσαία νοσοκομεία:** 201 έως 500 ανεπτυγμένες κλίνες
- **Μεγάλα νοσοκομεία:** 501 έως 1000 ανεπτυγμένες κλίνες
- **Πολύ μεγάλα νοσοκομεία:** περισσότερες από 1000 κλίνες

Η κατανομή των ανεπτυγμένων κλινών στις 7 ΥΠΕ παρουσιάζονται στα διαγράμματα 3.3 και 3.4 ενώ η κατηγοριοποίηση των νοσοκομείων με βάση τον αριθμό των ανεπτυγμένων κλινών που διαθέτουν παρουσιάζεται στο Διάγραμμα 3.5.

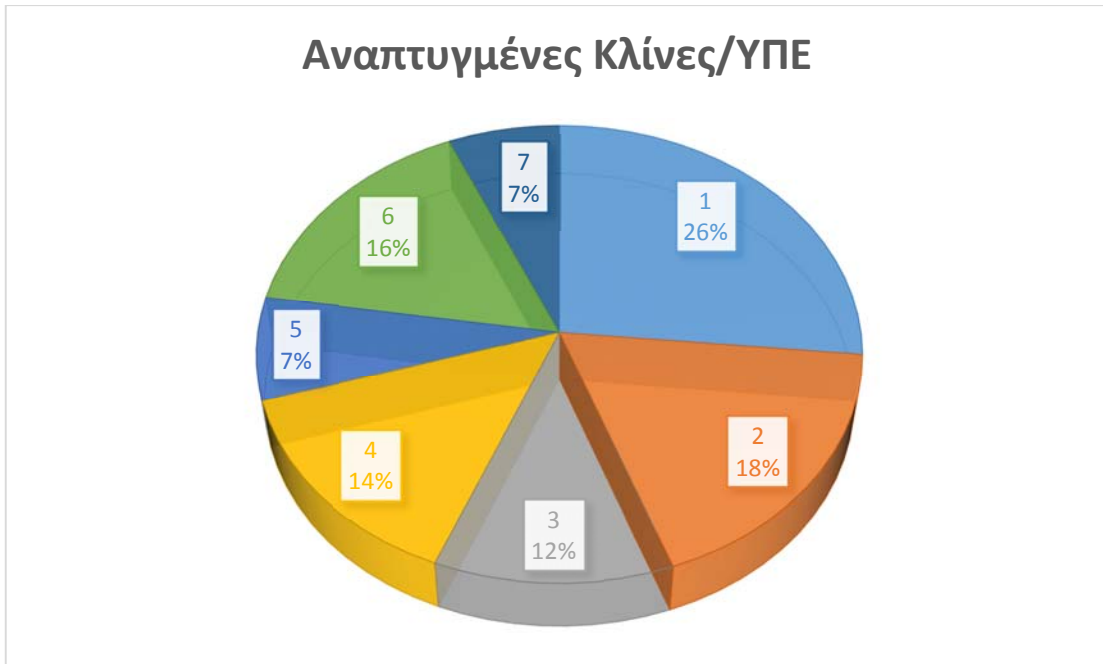
Τα διαγράμματα 3.6 και 3.7 παρουσιάζουν την ποσοστιαία κατανομή των πόρων ανά περιφέρεια και περιφερειακή ενότητα αντίστοιχα. Στο Διάγραμμα 3.6 παρατηρείται ότι η πληθυσμιακή κατανομή των κλινών δεν είναι ισοδύναμη ανάμεσα στις περιφέρειες. Συγκεκριμένα, φαίνεται πως η περιφέρεια Ανατολικής Μακεδονίας και Θράκης (Περιφέρεια 1) απολαμβάνει τα περισσότερα προνόμια μιας και στο 5.6% του πληθυσμού της Ελλάδας αντιστοιχεί το 13.7% των ανεπτυγμένων κλινών όλων των νοσοκομείων. Αυτό ισοδυναμεί με περίπου 8 κλίνες ανά 1000 κατοίκους. Στον αντίποδα βρίσκεται η περιφέρεια Στερεάς Ελλάδας όπου στο 5% του πληθυσμού της Ελλάδας αντιστοιχεί μόλις το 2.35% των ανεπτυγμένων κλινών όλων των νοσοκομείων. Αυτό ισοδυναμεί με περίπου 1.5 κλίνες ανά 1000 κατοίκους. Αυτό φαίνεται καλύτερα στο Διάγραμμα 3.8 το οποίο δείχνει τον αριθμό των κλινών ανά 1000 κατοίκους στις 13 περιφέρειες της Ελλάδας. Ο μέσος όρος είναι 3.21 κλίνες ανά 1000 κατοίκους με πέντε περιφέρειες να βρίσκονται πάνω από το μέσο όρο και 8 να βρίσκονται κάτω από αυτόν.



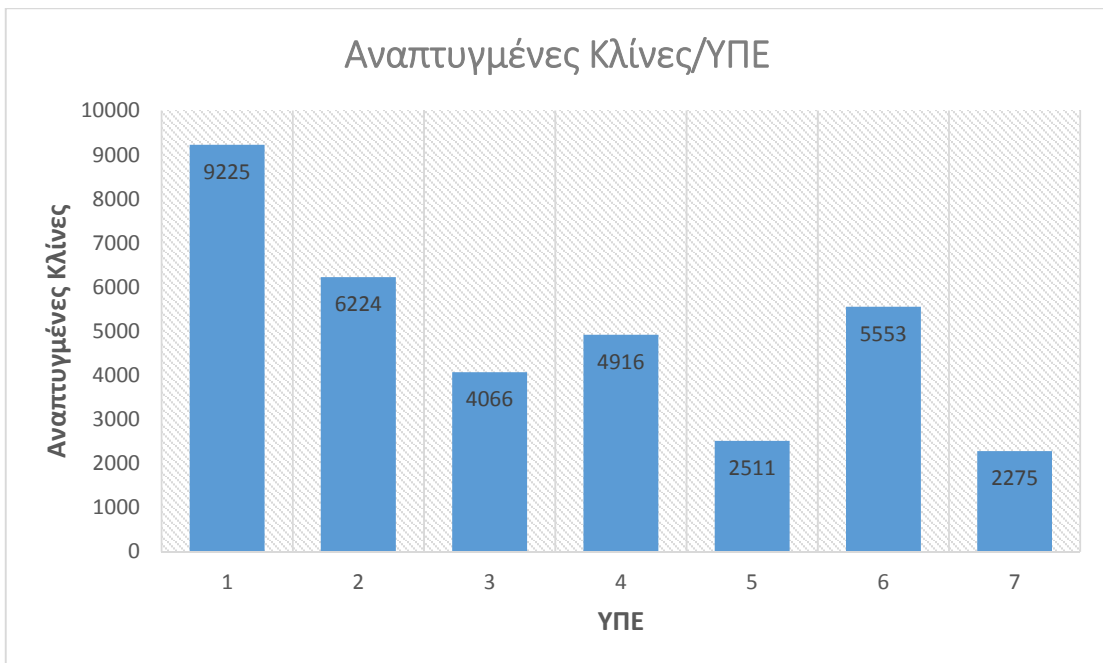
Διάγραμμα 3. 1
Κατανομή των 134 νοσοκομείων στις 7 ΥΠΕ



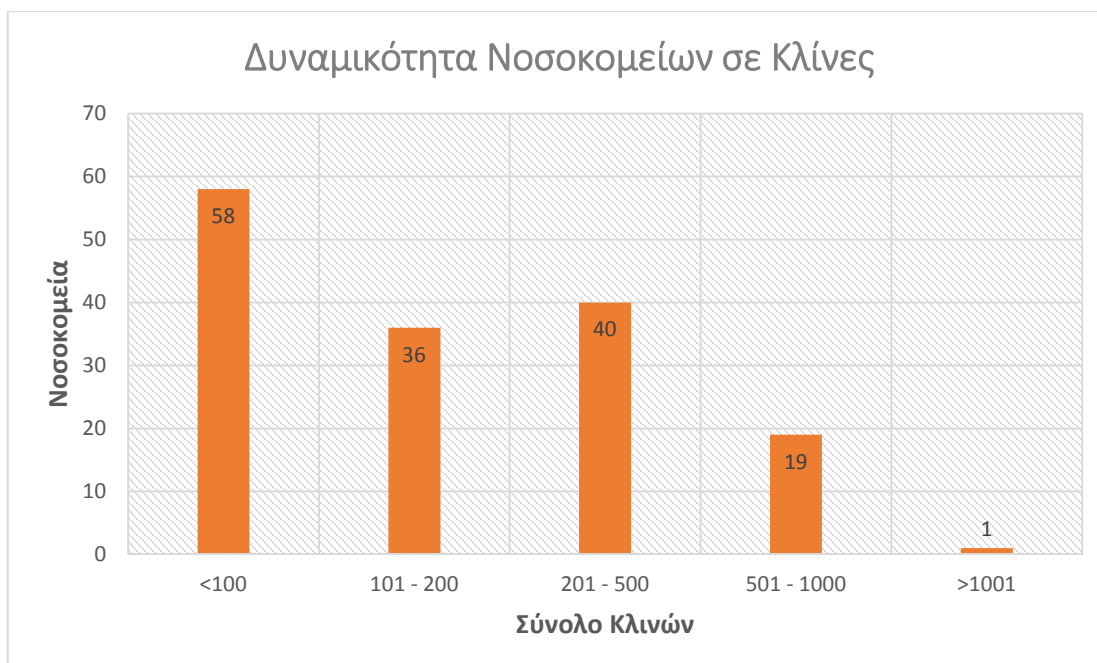
Διάγραμμα 3. 2
Πλήθος νοσοκομείων που ανήκουν στην κάθε ΥΠΕ ξεχωριστά.



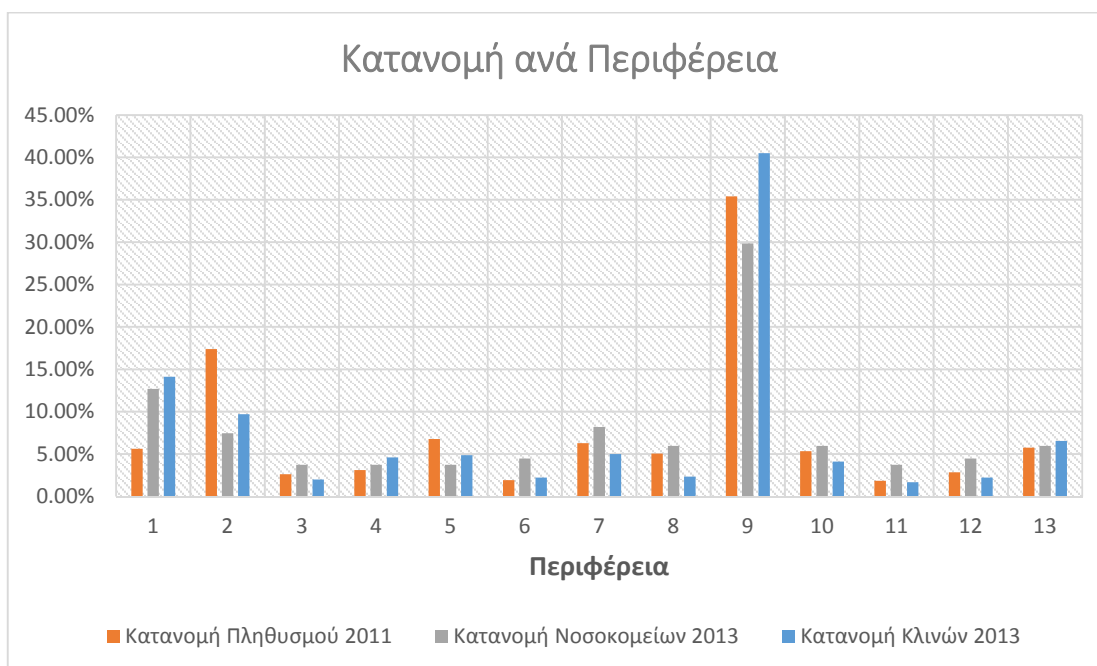
Διάγραμμα 3.3
Κατανομή των ανεπτυγμένων κλινών στις 7 ΥΠΕ



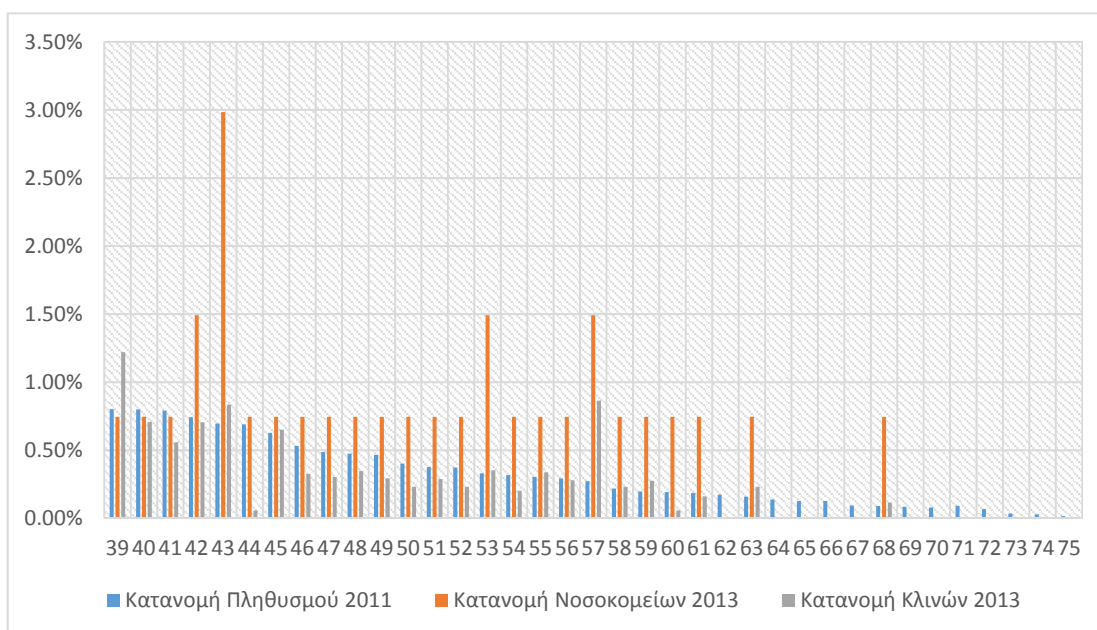
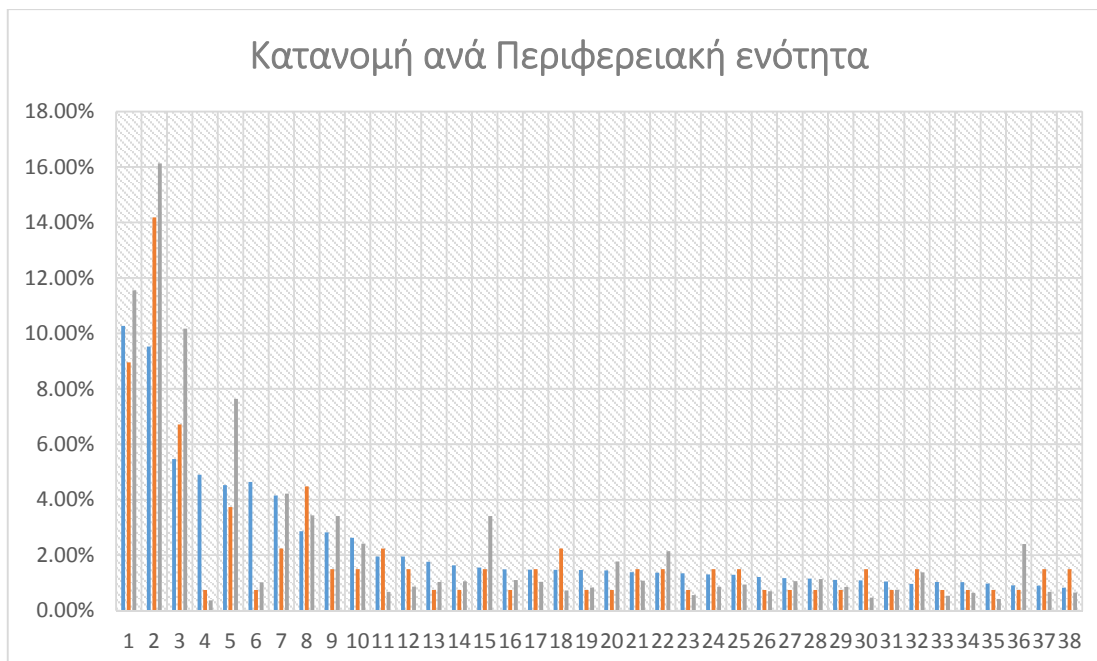
Διάγραμμα 3.4
Αριθμός ανεπτυγμένων κλινών που ανήκουν στην κάθε ΥΠΕ ξεχωριστά.



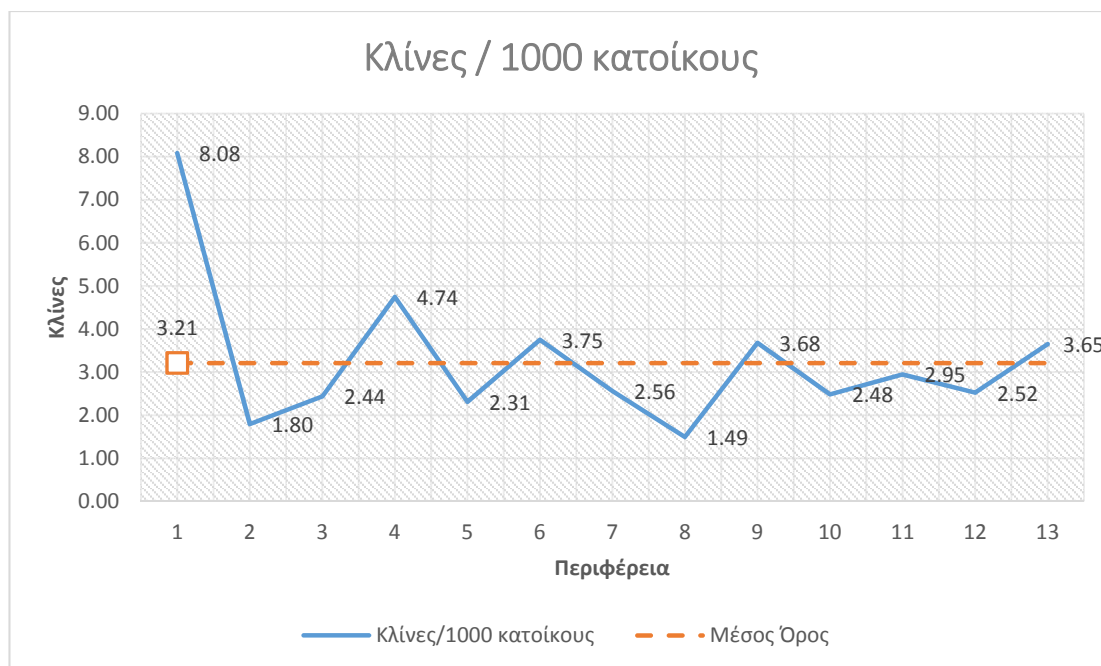
Διάγραμμα 3.5
Διαχωρισμός των νοσοκομείων βάση της δυναμικότητας τους σε αριθμό ανεπτυγμένων κλινών.



Διάγραμμα 3.6
Ποσοστιαία κατανομή του πληθυσμού των μόνιμων κατοίκων, των δημόσιων νοσοκομείων και των ανεπτυγμένων κλινών στις 13 Περιφέρειες.



Διάγραμμα 3.7
Ποσοστιαία κατανομή του πληθυσμού των μόνιμων κατοίκων, των δημόσιων νοσοκομείων και των ανεπτυγμένων κλινών στις 75 Περιφερειακές Ενότητες.



Διάγραμμα 3. 8

Σύνολο ανεπτυγμένων κλινών που αντιστοιχούν σε 1000 μόνιμους κατοίκους των 13 Περιφερειών (μπλε συνεχής γραμμή). Η μέση τιμή στις 13 Περιφέρειες είναι 3.21 κλίνες ανά 1000 μόνιμους κατοίκους στην Ελλάδα (πορτοκαλί διακεκομμένη γραμμή).

3.2 Εργατικό Δυναμικό

Το εργατικό δυναμικό των νοσοκομείων διακρίνεται σε 4 κύριες κατηγορίες: Ιατρικό προσωπικό, Νοσηλευτικό προσωπικό, Διοικητικό προσωπικό και λοιπό προσωπικό. Με τη σειρά τους οι κύριες κατηγορίες αυτές χωρίζονται σε επιμέρους κατηγορίες:

- **Ιατρικό προσωπικό:** διευθυντές, διευθυντής (συντονιστής), ειδικευόμενοι, εξειδικευόμενοι, επιμελητές Α, επιμελητές Β, μέλη ΔΕΠ, επικουρικοί ιατροί, επικουρικοί (λοιπό προσωπικό), αγροτικοί ιατροί
- **Νοσηλευτικό προσωπικό:** Πανεπιστημιακής Εκπαίδευσης (ΠΕ), Τεχνολογικής Εκπαίδευσης (ΤΕ), Δευτεροβάθμιας Εκπαίδευσης (ΔΕ) και Υποχρεωτικής Εκπαίδευσης (ΥΕ)

- **Διοικητικό προσωπικό:** Πανεπιστημιακής Εκπαίδευσης (ΠΕ), Τεχνολογικής Εκπαίδευσης (ΤΕ), Δευτεροβάθμιας Εκπαίδευσης (ΔΕ) και Υποχρεωτικής Εκπαίδευσης (ΥΕ)
- **Λοιπό προσωπικό:** επιστημονικό μη ιατρικό προσωπικό ΠΕ, επιστημονικό μη ιατρικό προσωπικό ΤΕ, τεχνικό προσωπικό ΔΕ, τεχνικό προσωπικό ΠΕ, τεχνικό προσωπικό ΤΕ, παραϊατρικό προσωπικό ΔΕ, παραϊατρικό προσωπικό ΤΕ, λοιπό προσωπικό ΔΕ, λοιπό προσωπικό ΠΕ, λοιπό προσωπικό ΤΕ, λοιπό προσωπικό ΥΕ

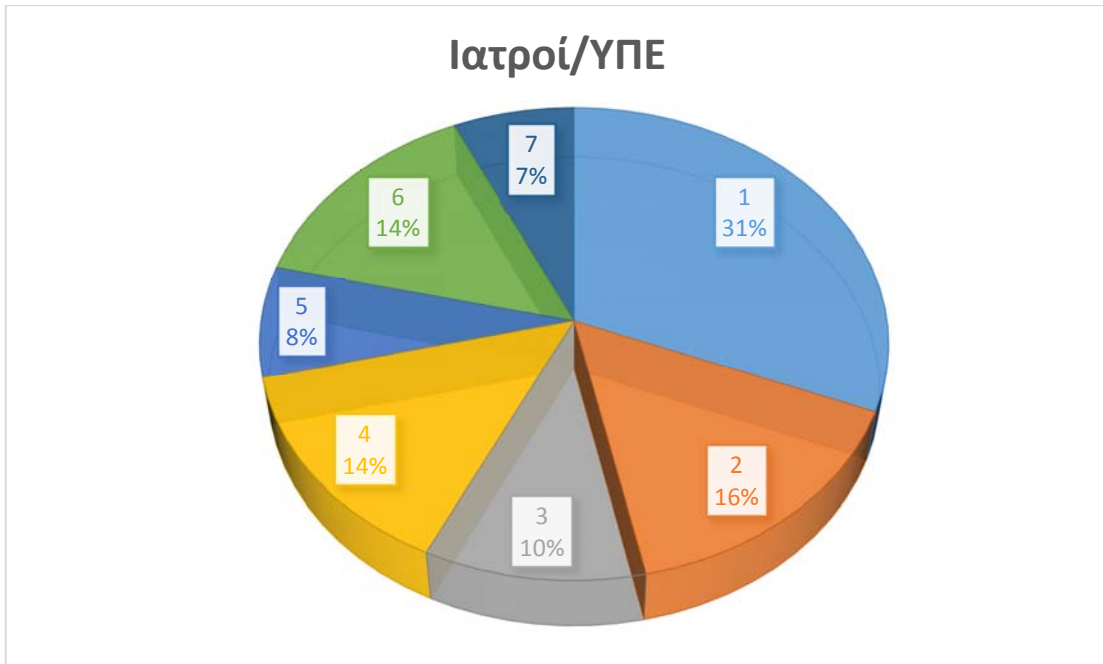
Στο Διάγραμμα 3.9 παρουσιάζεται η κατανομή του συνολικού εργατικού δυναμικού των νοσοκομείων στις ΥΠΕ. Η 1^η ΥΠΕ Αττικής απορροφά το 27% του συνολικού προσωπικού των νοσοκομείων ενώ η 7^η ΥΠΕ Κρήτης απορροφά μόλις το 6%. Η αντίστοιχη κατανομή του Ιατρικού, νοσηλευτικού και διοικητικού προσωπικού παρουσιάζεται στα διαγράμματα 3.10 και 3.11, 3.12 και 3.13 και 3.14 και 3.15. Στο ιατρικό προσωπικό των νοσοκομείων, οι ειδικευόμενοι αποτελούν το 44% (Διάγραμμα 3.16) ενώ στο νοσηλευτικό προσωπικό των νοσοκομείων το 49% είναι Τεχνολογικής εκπαίδευσης και μόλις το 3% είναι Πανεπιστημιακής εκπαίδευσης (Διάγραμμα 3.17).

Η ορθή ή μη κατανομή του ιατρικού και νοσηλευτικού προσωπικού στις υγειονομικές περιφέρειες μπορεί να παρουσιαστεί και μέσα από άλλους στατιστικούς δείκτες, όπως ο λόγος των νοσηλευτών προς τους ιατρούς (πόσοι νοσηλευτές αντιστοιχούν σε κάθε γιατρό) καθώς επίσης και το πλήθος των γιατρών και νοσηλευτών ανά 1000 κατοίκους και ανά 100 κλίνες. Το διάγραμμα στο Διάγραμμα 3.18 δείχνει πως στα ελληνικά δημόσια νοσοκομεία κατά μέσο όρο 168 νοσηλευτές αντιστοιχούν σε 100 γιατρούς με την μεγαλύτερη αντιστοιχία να παρατηρείται στην 6^η ΥΠΕ Πελοποννήσου, Ιονίων Νήσων, Ηπείρου και Δυτικής Ελλάδας (2 νοσηλευτές σε κάθε γιατρό) και η μικρότερη αντιστοιχία στο νομό Αττικής και νήσων Αιγαίου (156 νοσηλευτές ανά 100 γιατρούς). Στο Διάγραμμα 3.19 παρατηρείται πως σε 1000 μόνιμους κατοίκους της Ελλάδας αντιστοιχούν κατά μέσο όρο 1.95 γιατροί και 3.27 νοσηλευτές με τους κατοίκους της 4^{ης} ΥΠΕ Μακεδονίας και Θράκης να παρουσιάζονται περισσότερο ευνοημένοι συγκριτικά με τους κατοίκους της 3^{ης} ΥΠΕ Μακεδονίας καθώς στην 4^η ΥΠΕ αντιστοιχούν 4.9 γιατροί και 8.27 νοσηλευτές ανά 1000 κατοίκους ενώ στην 3^η ΥΠΕ αντιστοιχούν 0.53 γιατροί και 0.97 νοσηλευτές ανά 1000 κατοίκους. Τέλος, το Διάγραμμα 3.20 δείχνει πόσοι γιατροί και νοσηλευτές εξυπηρετούν 100 κλίνες στα δημόσια

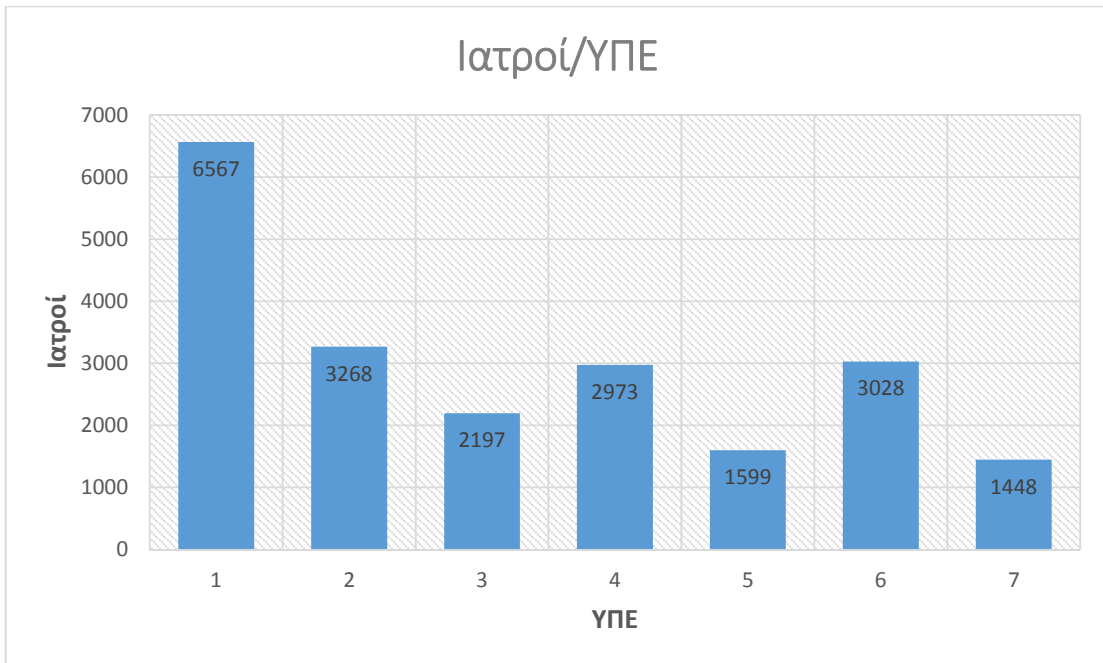
νοσοκομεία των ΥΠΕ. Ο μεγαλύτερος αριθμός νοσηλευτών ανά 100 κλίνες παρουσιάζεται στην 5^η ΥΠΕ Θεσσαλίας & Στερεάς Ελλάδας ενώ ο μεγαλύτερος αριθμός γιατρών ανά 100 κλίνες παρουσιάζεται στην 1^η ΥΠΕ Αττικής.



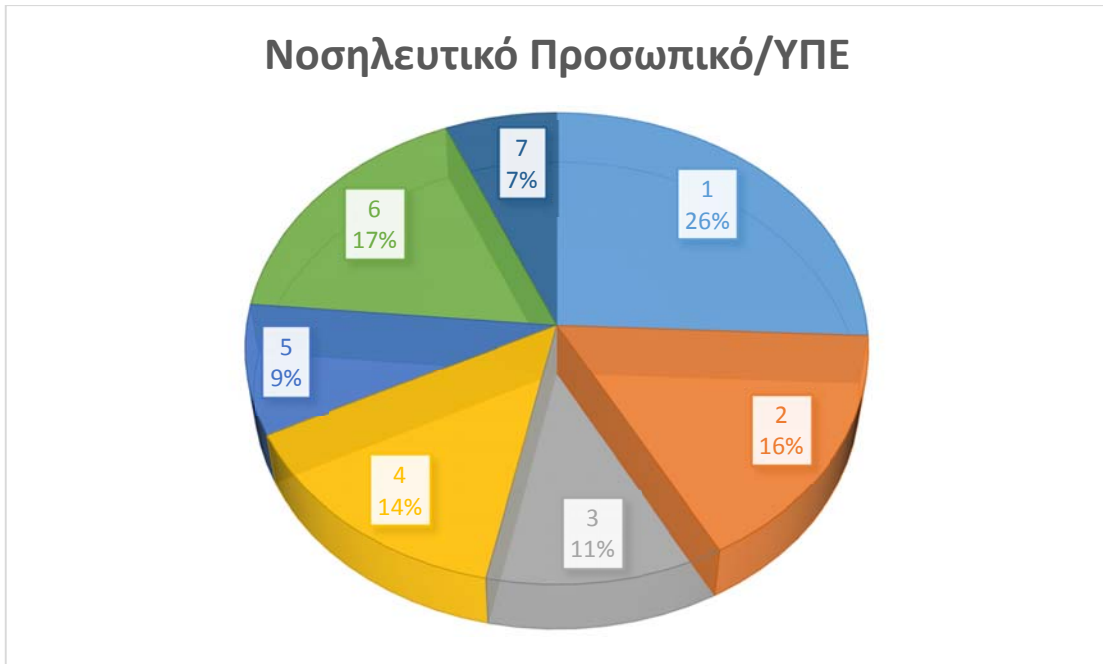
Διάγραμμα 3. 9
Κατανομή του συνολικού εργατικού προσωπικού των δημόσιων νοσοκομείων στις 7 ΥΠΕ



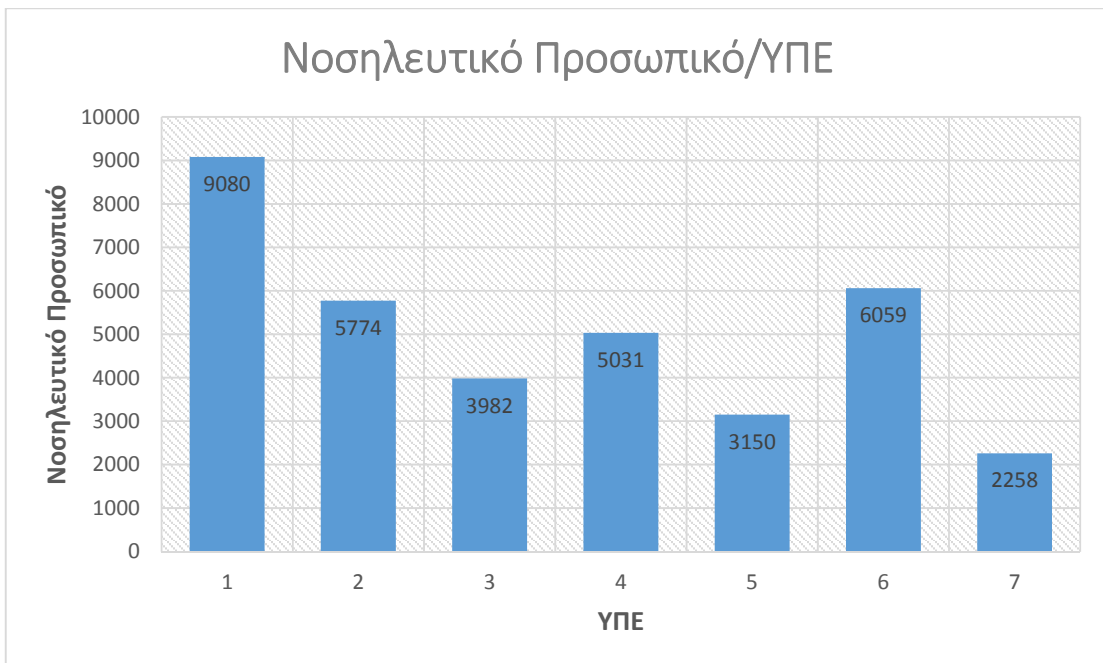
Διάγραμμα 3. 10
Κατανομή του ιατρικού προσωπικού των δημόσιων νοσοκομείων στις 7 ΥΠΕ



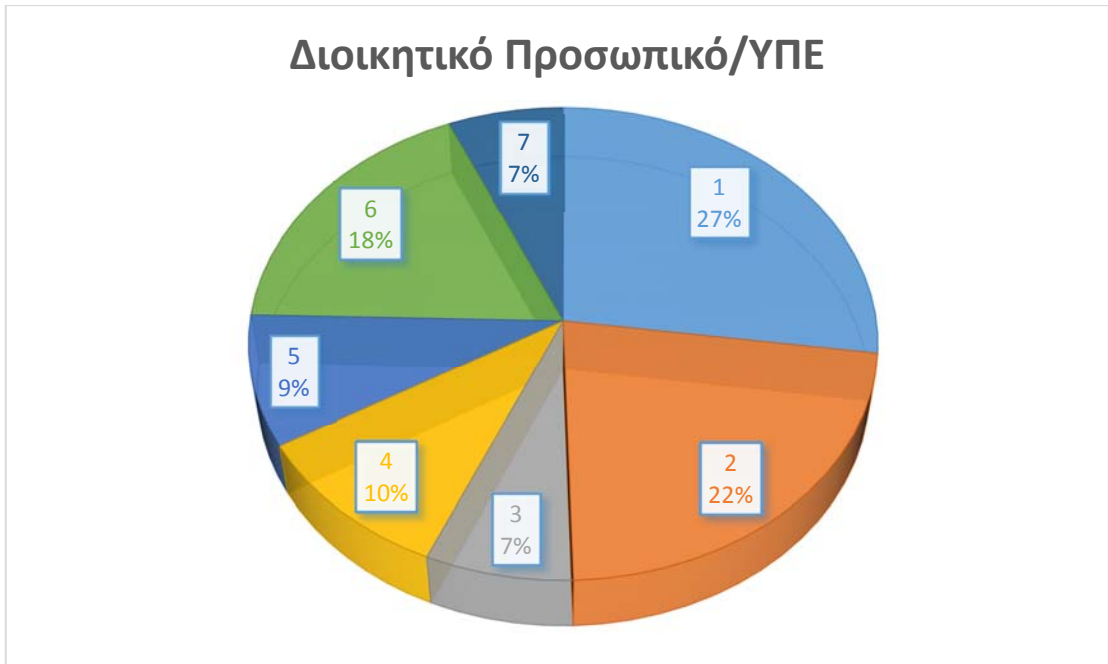
Διάγραμμα 3. 11
Σύνολο ιατρών που εργάζονται στις 7 ΥΠΕ ξεχωριστά.



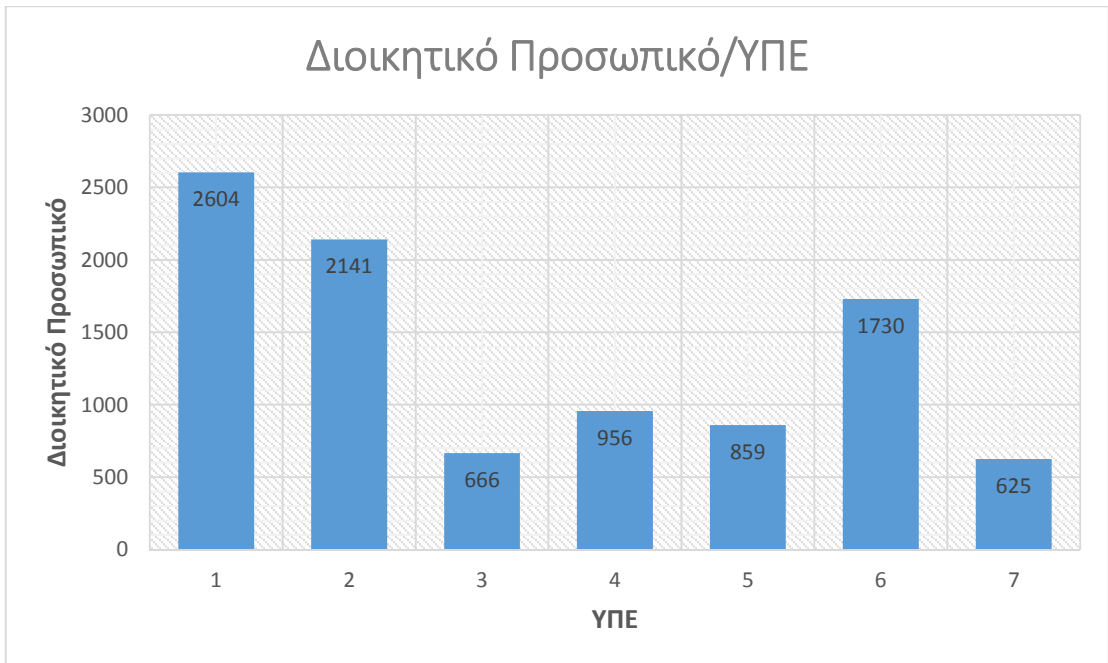
Διάγραμμα 3. 12
Κατανομή του νοσηλευτικού προσωπικού των δημόσιων νοσοκομείων στις 7 ΥΠΕ



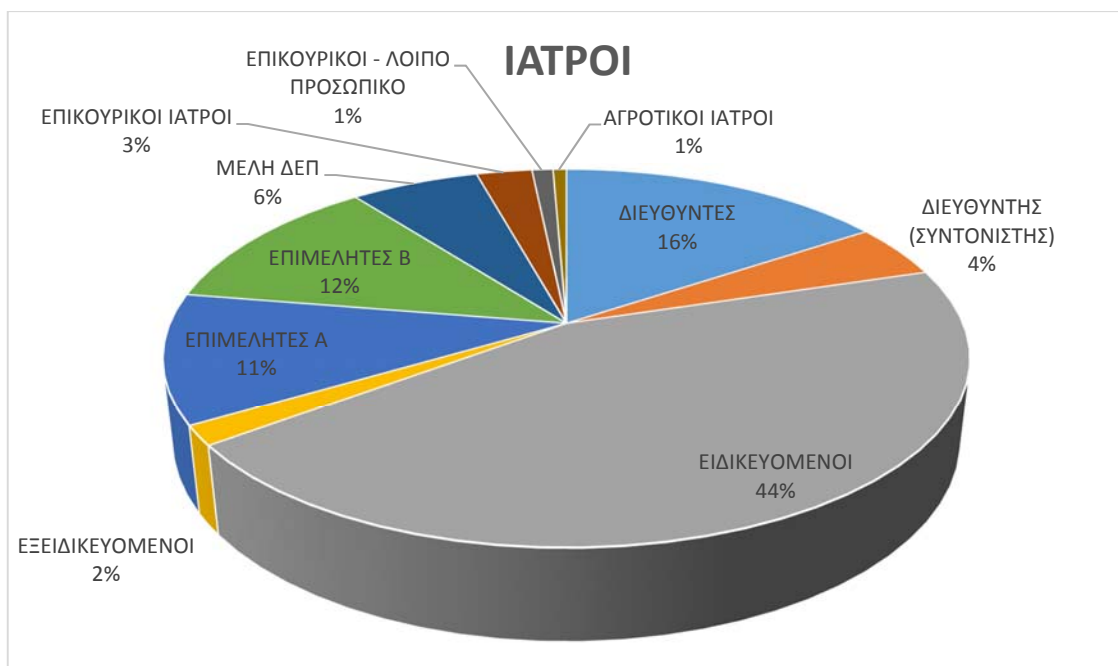
Διάγραμμα 3. 13
Σύνολο νοσηλευτών που εργάζονται στις 7 ΥΠΕ ξεχωριστά.



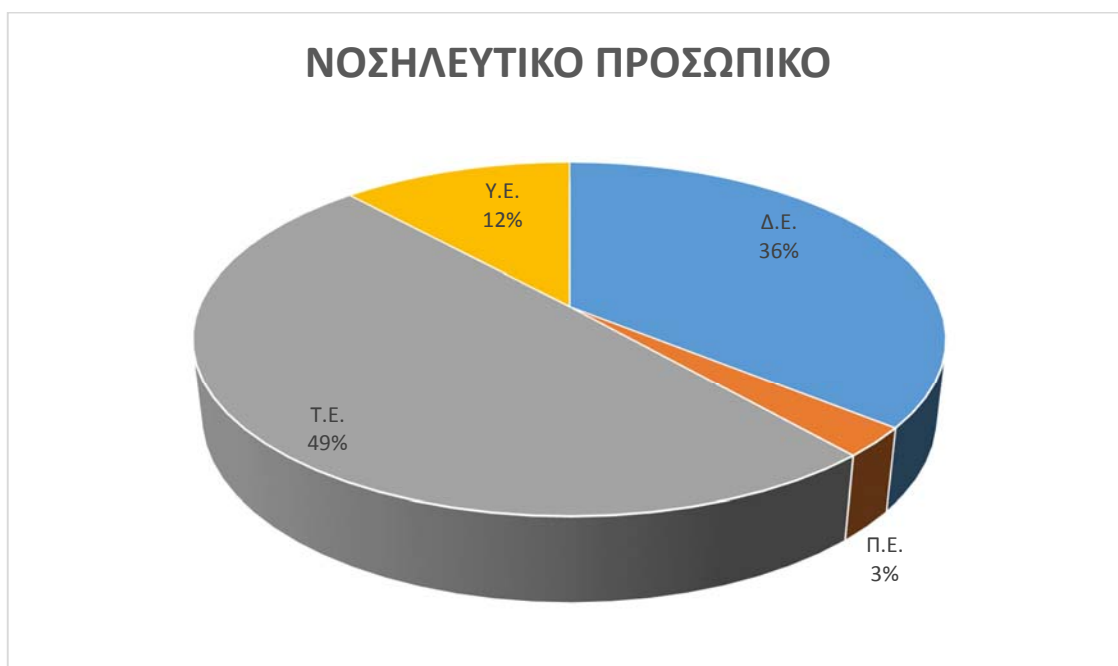
Διάγραμμα 3. 14
Κατανομή του διοικητικού προσωπικού των δημόσιων νοσοκομείων στις 7 ΥΠΕ



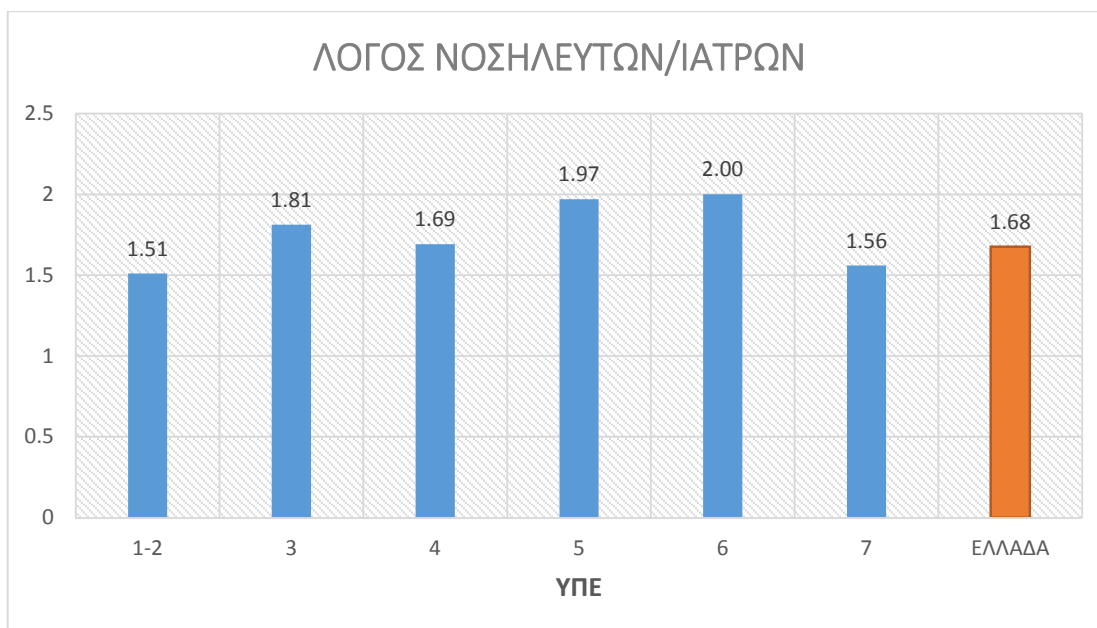
Διάγραμμα 3. 15
Σύνολο διοικητικού προσωπικού που εργάζεται στις 7 ΥΠΕ ξεχωριστά.



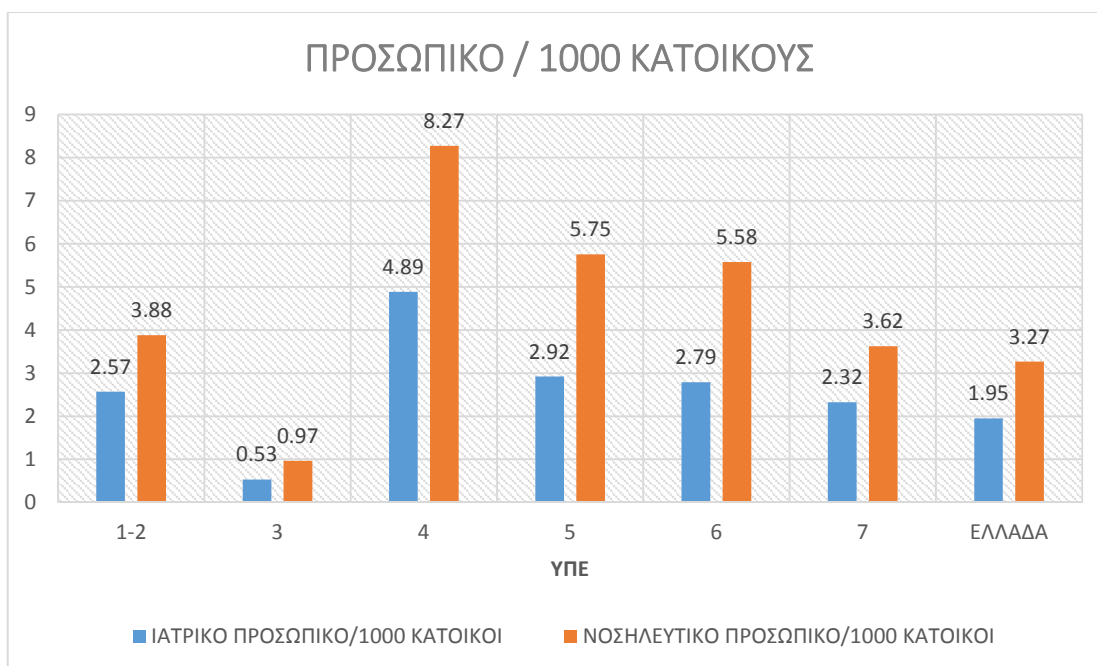
Διάγραμμα 3. 16
Ιατρικό προσωπικό δημόσιων νοσοκομείων και κατανομή αυτού στις επιμέρους κατηγορίες του.



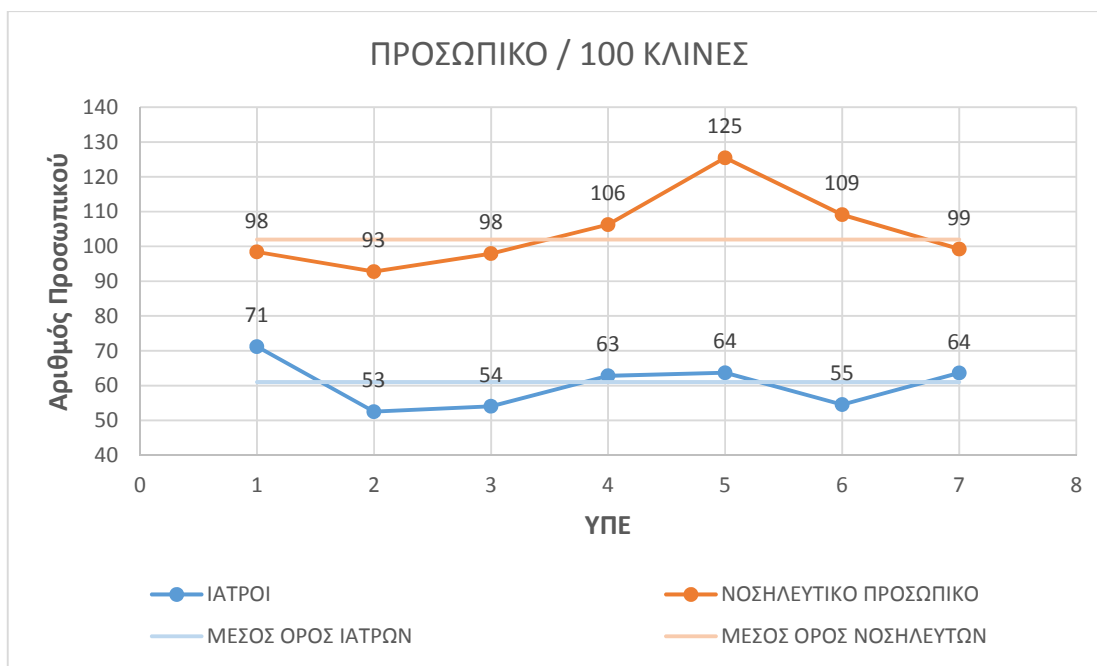
Διάγραμμα 3. 17
Νοσηλευτικό προσωπικό δημόσιων νοσοκομείων και κατανομή αυτού στις επιμέρους κατηγορίες του.



Διάγραμμα 3. 18
Αριθμός νοσηλευτών που αντιστοιχεί σε έναν ιατρό στα δημόσια νοσοκομεία των 7 ΥΠΕ.



Διάγραμμα 3. 19
Αριθμός ιατρών και νοσηλευτών που αντιστοιχεί σε 1000 μόνιμους κατοίκους στις 7 ΥΠΕ και στο σύνολο της Ελλάδας.



Διάγραμμα 3. 20
Αριθμός γιατρών και νοσηλευτών που εξυπηρετούν 100 κλίνες στα δημόσια νοσοκομεία των 7 ΥΠΕ.

3.3 Νοσοκομειακές δαπάνες

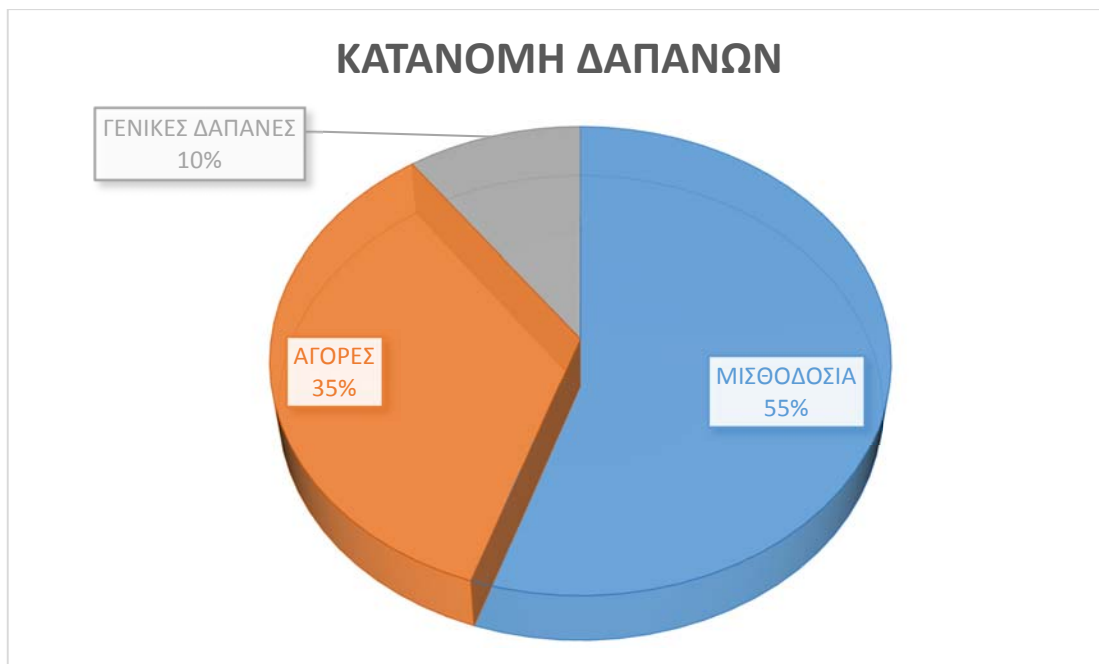
Οι νοσοκομειακές δαπάνες διακρίνονται σε 3 κύριες κατηγορίες: αγορές, μισθοδοσία και γενικές δαπάνες. Η κάθε μία από αυτές χωρίζεται σε επιμέρους κατηγορίες:

- Αγορές: φάρμακο, υγειονομικό υλικό, ορθοπεδικό υλικό, αντιδραστήρια, υπόλοιπα υλικά, αέρια, καύσιμα, υπόλοιπα
- Μισθοδοσία: τακτική μισθοδοσία, ειδικά μισθολόγια, αμοιβές επικουρικού, πρόσθετες αμοιβές
- Γενικές δαπάνες: Δ.Ε.Κ.Ο, ασφάλεια, καθαριότητα, εστίαση, υπόλοιπα

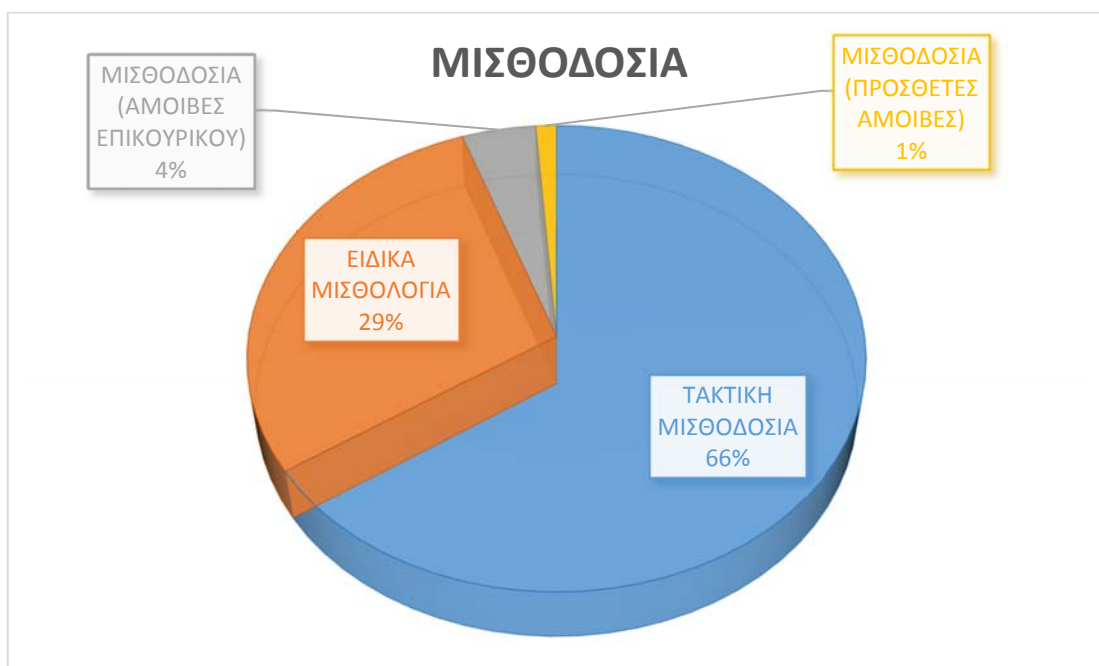
Στο Διάγραμμα 3.21 παρουσιάζεται η κατανομή των δαπανών στις 3 κύριες κατηγορίες με τη μισθοδοσία να απορροφά το 55% των συνολικών νοσοκομειακών δαπανών. Από αυτό το 66% πηγαίνει στη τακτική μισθοδοσία και το 29% δίνεται στα ειδικά μισθολόγια (Διάγραμμα 3.22). Τα διαγράμματα 3.23 και 3.24 δείχνουν τη κατανομή των δαπανών για αγορές και γενικές δαπάνες αντίστοιχα ενώ ιδιαίτερο ενδιαφέρον παρουσιάζει ότι η αγορά του φαρμάκου απορροφά το 45% των νοσοκομειακών δαπανών για αγορές και το

υγειονομικό υλικό το 26% (Διάγραμμα 3.24). Το ύψος των νοσοκομειακών δαπανών στις 7 ΥΠΕ παρουσιάζεται στο Διάγραμμα 3.25 ενώ η ποσοστιαία κατανομή αυτών στις 7 ΥΠΕ παρουσιάζεται στο Διάγραμμα 3.26. Επιπλέον, τα περισσότερα και λιγότερα δαπανηρά δημόσια νοσοκομεία παρουσιάζονται στα διαγράμματα 3.27 και 3.28 αντίστοιχα.

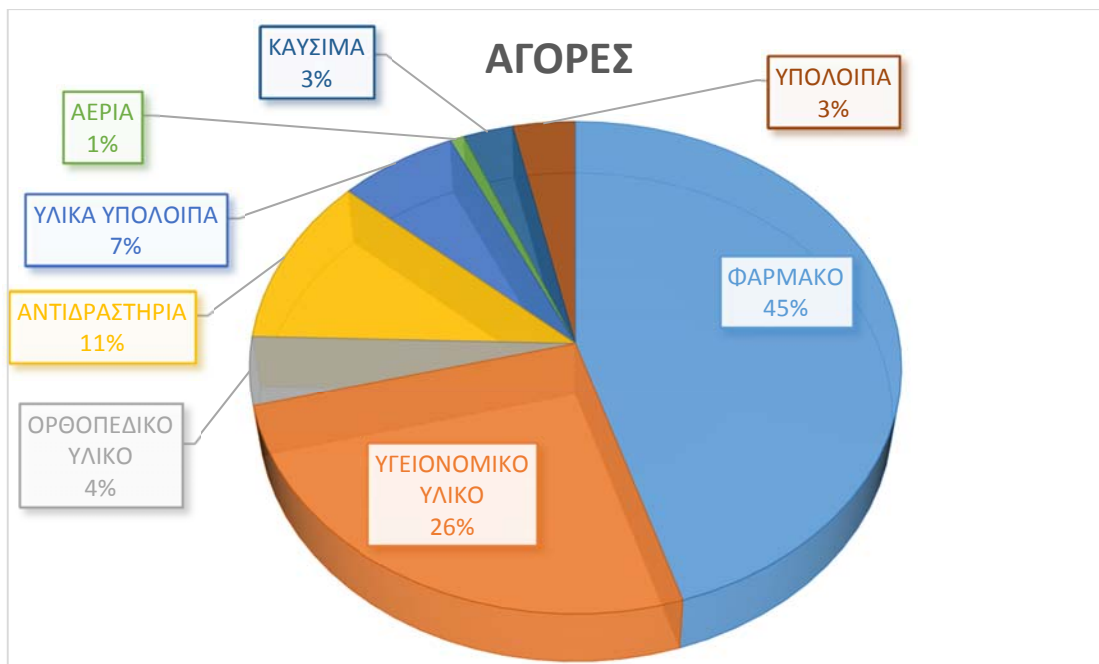
Τέλος, τα έσοδα των δημόσιων νοσοκομείων με τη μορφή νοσηλίων παρουσιάζονται στα διαγράμματα 3.29 και 3.30. Τα νοσήλια διακρίνονται σε νοσήλια κοινωνικής ασφάλισης (από ασφαλιστικά ταμεία) και σε νοσήλια από ιδιώτες. Το Διάγραμμα 3.29 δείχνει τα έσοδα των ΥΠΕ σε εκατομμύρια ευρώ ενώ το Διάγραμμα 3.30 δείχνει το μέρος των εσόδων που προέρχεται από νοσήλια κοινωνικής ασφάλισης και από νοσήλια από ιδιώτες. Τα περισσότερα έσοδα παρουσιάζονται στη 2^η ΥΠΕ Πειραιώς και Αιγαίου και τα λιγότερα στην 7^η ΥΠΕ Κρήτης. Ωστόσο το Διάγραμμα 3.31 δείχνει πιο ξεκάθαρα ότι η 2^η ΥΠΕ Πειραιώς και Αιγαίου και η 3^η ΥΠΕ Μακεδονίας είναι περισσότερο αποδοτικές στο να καλύψουν μεγαλύτερο ποσοστό των νοσοκομειακών δαπανών τους από ίδια έσοδα ενώ λιγότερο αποδοτική παρουσιάζεται η 6^η ΥΠΕ Πελοποννήσου, Ιονίων Νήσων, Ηπείρου και Δυτικής Ελλάδας. Στο σύνολο, τα έσοδα από τα νοσήλια φαίνεται να καλύπτουν μόνο ένα περίπου 5% των συνολικών νοσοκομειακών δαπανών.



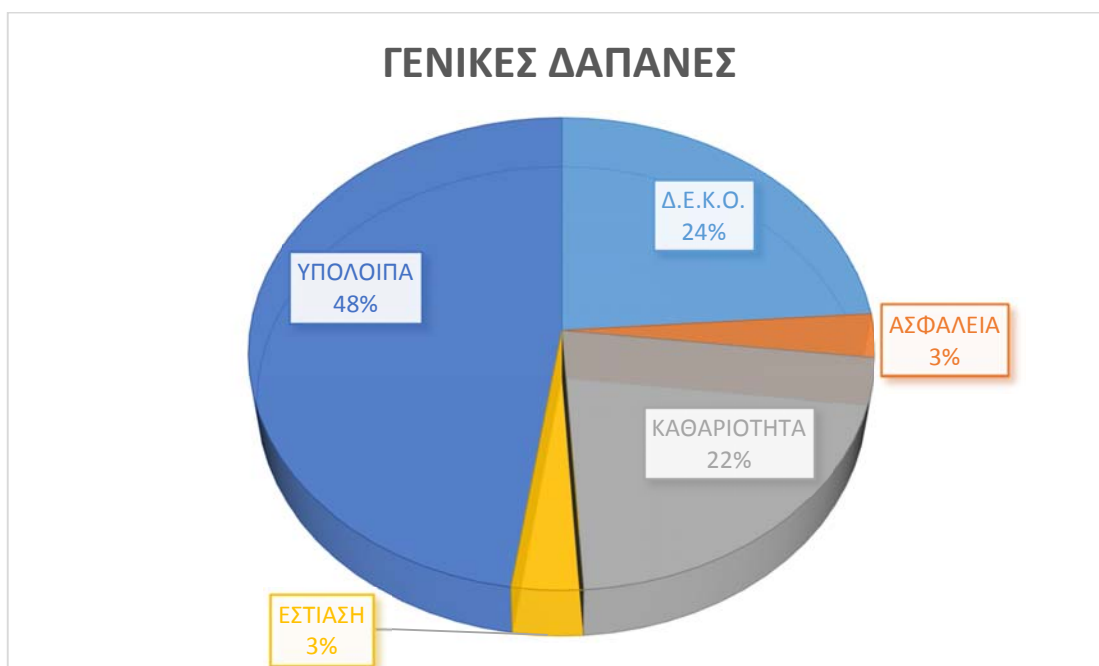
Διάγραμμα 3. 21
Κατανομή του συνόλου των νοσοκομειακών δαπανών στις επιμέρους κατηγορίες: μισθοδοσία, γενικές δαπάνες και αγορές



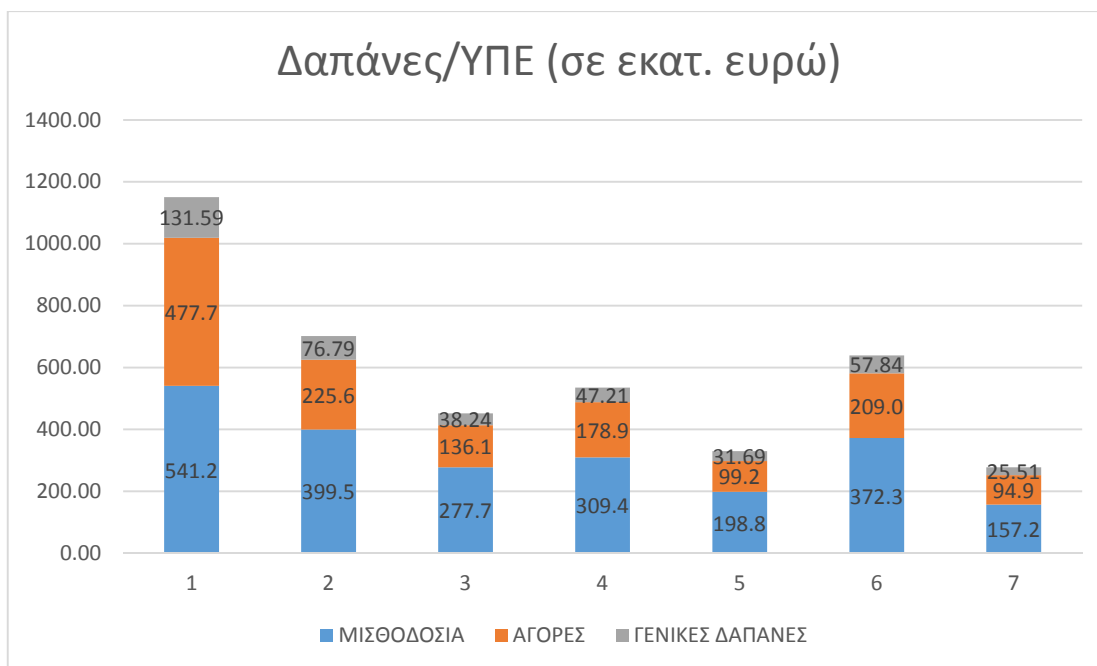
Διάγραμμα 3. 22
Μισθοδοσία του προσωπικού των δημόσιων νοσοκομείων και κατανομή αυτής στις επιμέρους κατηγορίες της.



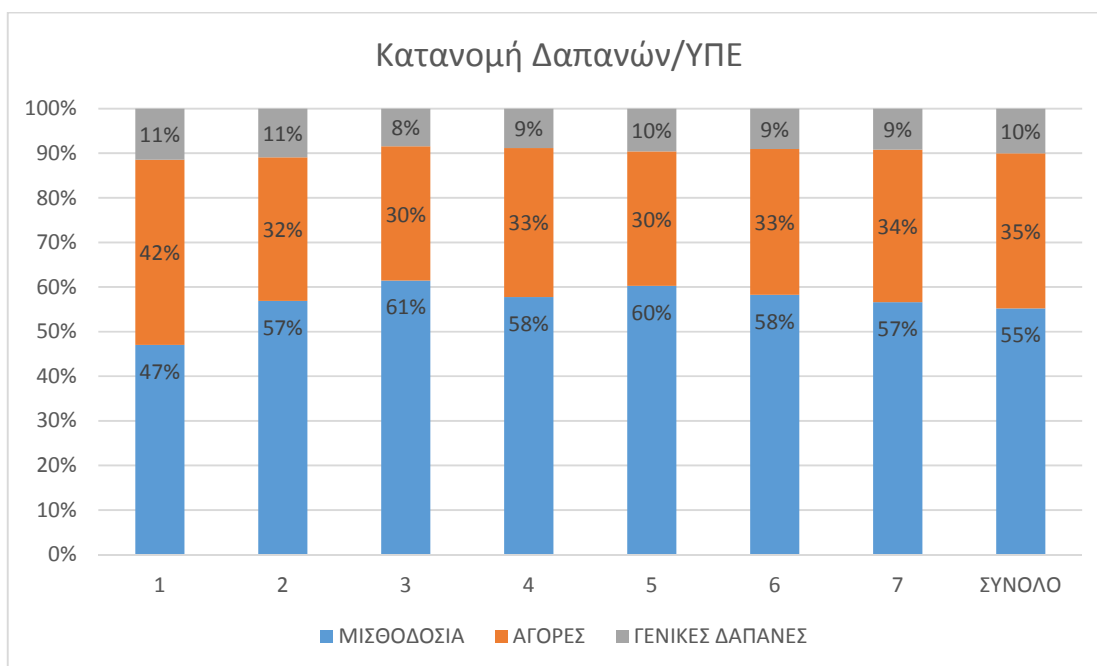
Διάγραμμα 3. 23
Δαπάνες για τις αγορές στα δημόσια νοσοκομεία και κατανομή αυτών στις επιμέρους κατηγορίες τους.



Διάγραμμα 3. 24
Γενικές δαπάνες στα δημόσια νοσοκομεία και κατανομή αυτών στις επιμέρους κατηγορίες τους.

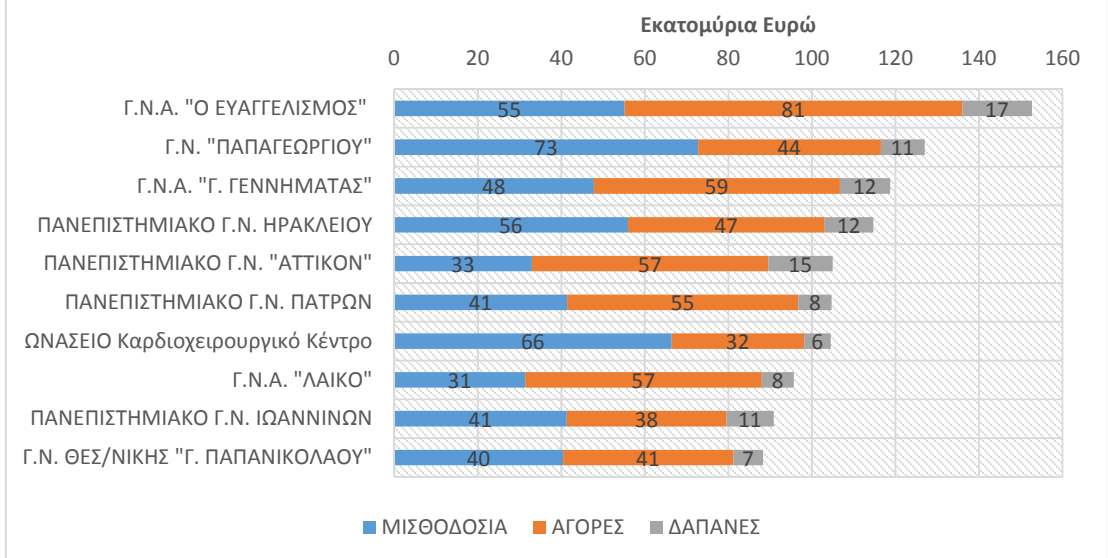


Διάγραμμα 3. 25
Σύνολο νοσοκομειακών δαπανών στις 7 ΥΠΕ και διαχωρισμός αυτών στις τρεις κύριες κατηγορίες.



Διάγραμμα 3. 26
Ποσοστιαία κατανομή των κύριων κατηγοριών των νοσοκομειακών δαπανών ανά ΥΠΕ αλλά και στο σύνολο τους στην Ελλάδα.

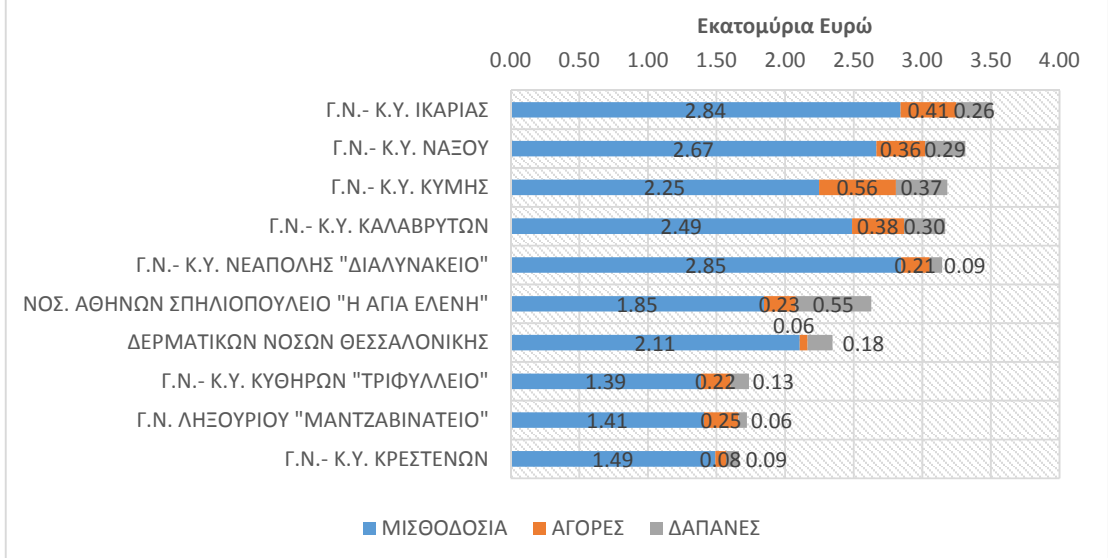
10 πιο δαπανηρά νοσοκομεία



Διάγραμμα 3. 27

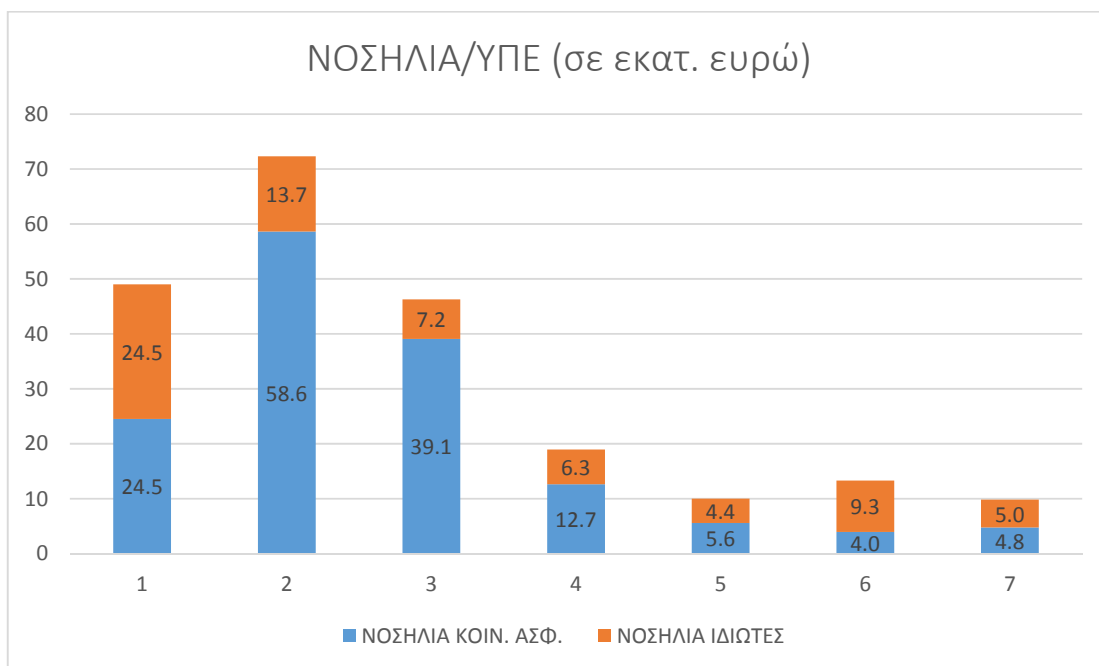
Τα 10 πιο δαπανηρά δημόσια νοσοκομεία της Ελλάδας και ύψος των νοσοκομειακών δαπανών αυτών.

10 λιγότερο δαπανηρά Νοσοκομεία

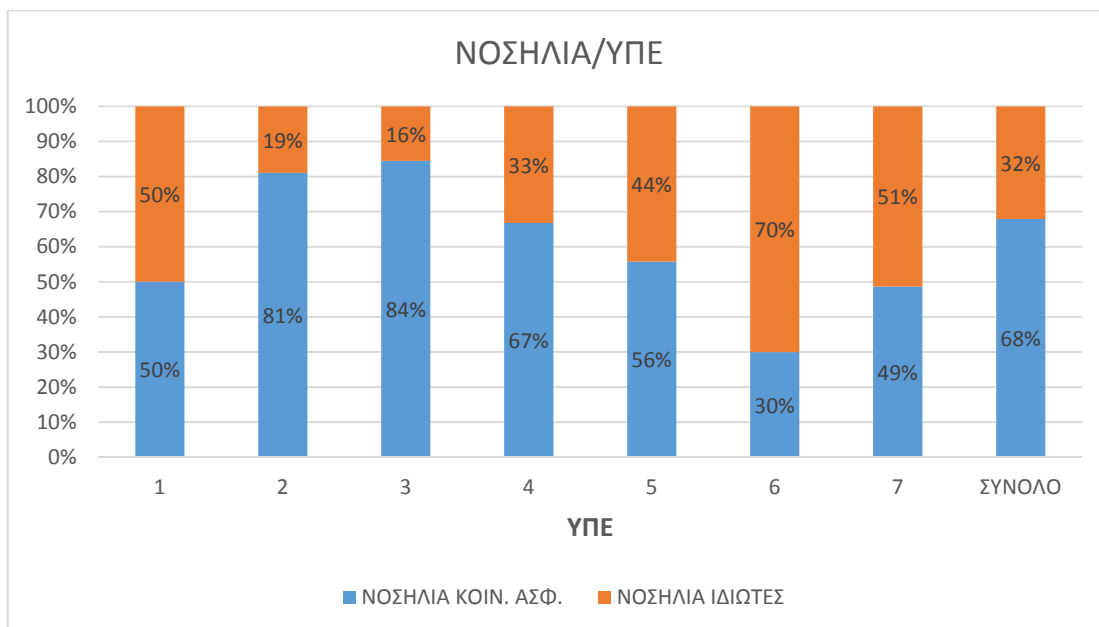


Διάγραμμα 3. 28

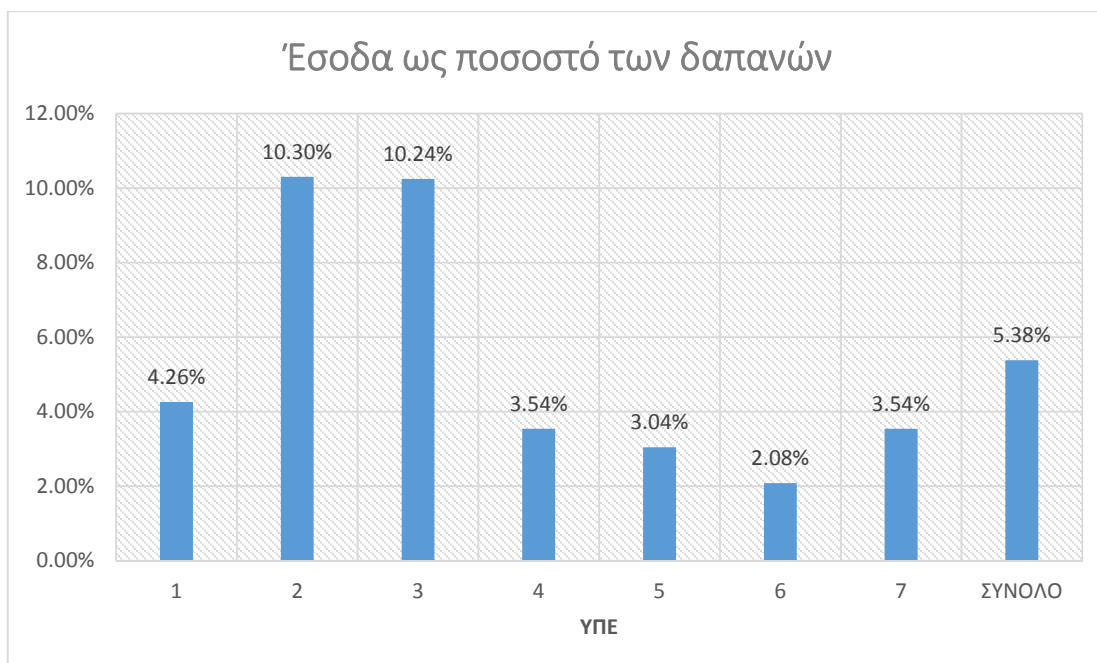
Τα 10 λιγότερο δαπανηρά δημόσια νοσοκομεία της Ελλάδας και ύψος των νοσοκομειακών δαπανών αυτών.



Διάγραμμα 3. 29
Σύνολο εσόδων των δημόσιων νοσοκομείων με τη μορφή νοσηλίων στις 7 ΥΠΕ



Διάγραμμα 3. 30
Ποσοστιαία κατανομή των εσόδων των δημόσιων νοσοκομείων με τη μορφή νοσηλίων κοινωνικής ασφάλισης και νοσηλίων από τους ιδιώτες στις 7 ΥΠΕ και στην Ελλάδα συνολικά.



Διάγραμμα 3. 31

Ποσοστό των συνολικών νοσοκομειακών δαπανών που καλύπτονται από τα νοσοκομειακά έσοδα με τη μορφή νοσηλίων στις 7 ΥΠΕ αλλά και στην Ελλάδα συνολικά.

3.4 Προσδιοριστικοί παράγοντες των νοσοκομειακών δαπανών

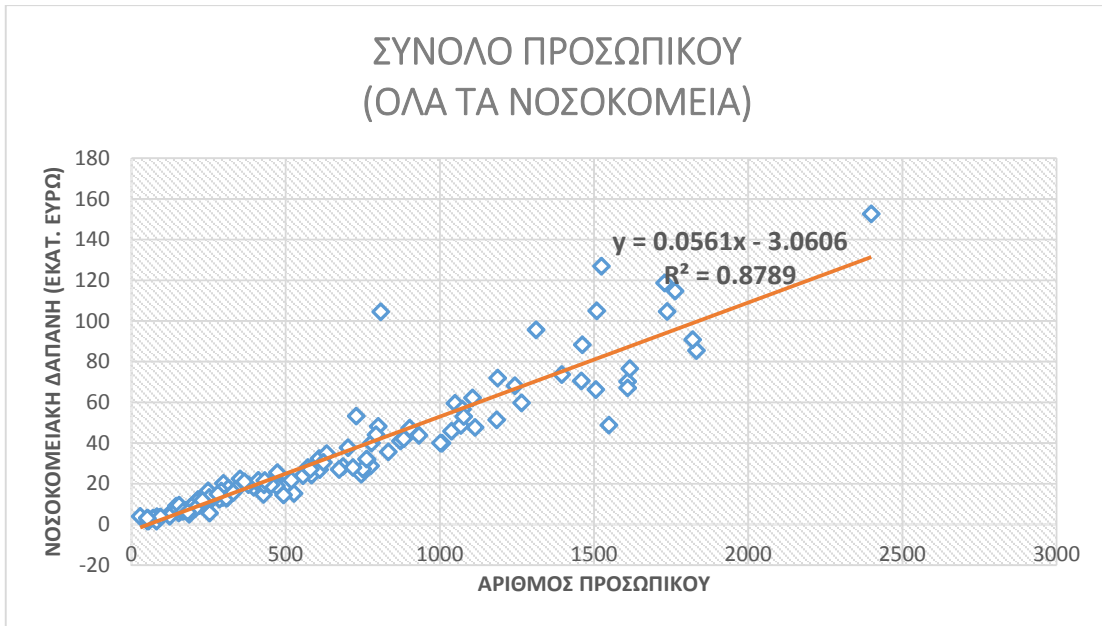
Σε αυτή την εργασία, το στατιστικό εργαλείο της απλής γραμμικής παλινδρόμησης χρησιμοποιήθηκε για την αναζήτηση των προσδιοριστικών παραγόντων των νοσοκομειακών δαπανών. Ως εκ τούτου, οι ετήσιες νοσοκομειακές δαπάνες για το έτος 2013 χρησιμοποιήθηκαν ως εξαρτημένη μεταβλητή ενώ για τις ανεξάρτητες μεταβλητές εξετάστηκαν οι ακόλουθες:

- Συνολικό προσωπικό (όλα τα νοσοκομεία)
- Συνολικό προσωπικό (γενικά νοσοκομεία μόνο)
- Ιατρικό προσωπικό (όλα τα νοσοκομεία)
- Ιατρικό προσωπικό (γενικά νοσοκομεία μόνο)
- Νοσηλευτικό προσωπικό (όλα τα νοσοκομεία)
- Νοσηλευτικό προσωπικό (γενικά νοσοκομεία μόνο)

- Κλίνες (όλα τα νοσοκομεία)
- Κλίνες (γενικά νοσοκομεία μόνο)
- Πληθυσμός Περιφερειακής Ενότητας
- Πληθυσμός Περιφέρειας
- Πληθυσμός ΥΠΕ
- Εξωτερικοί ασθενείς ανά ΥΠΕ
- Νοσηλευθέντες ασθενείς ανά ΥΠΕ
- Ημέρες νοσηλείας ανά ΥΠΕ

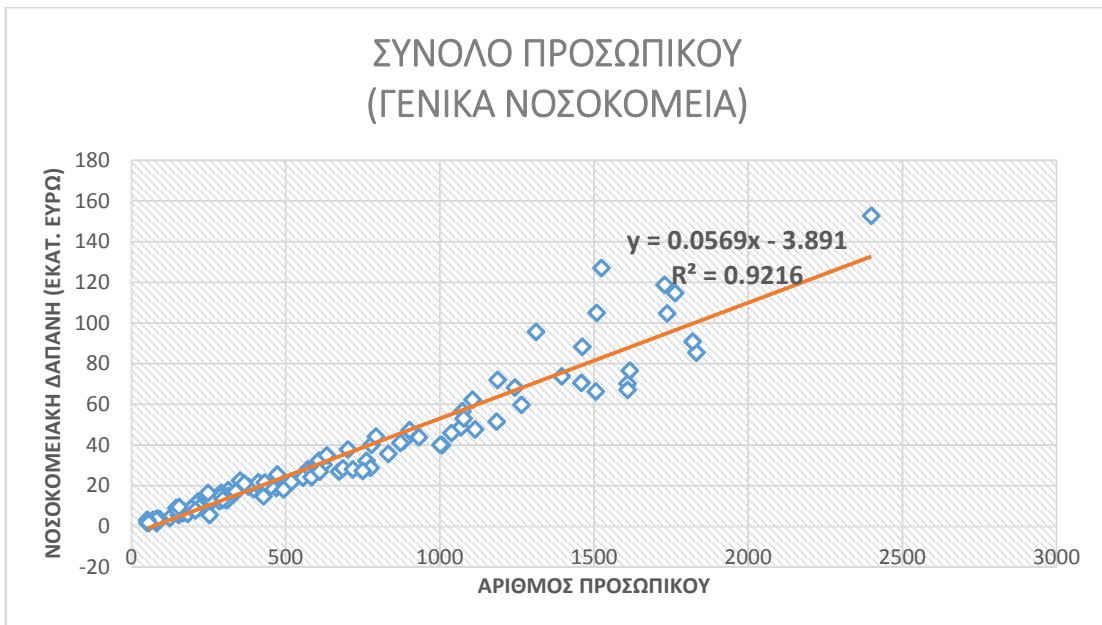
Αξίζει να σημειωθεί ότι τα νοσοκομεία εξετάστηκαν σε δύο κατηγορίες: Γενικά Νοσοκομεία (ΓΝ) και όλα τα νοσοκομεία. Η κατηγοριοποίηση αυτή επιλέχθηκε για την αποφυγή σφαλμάτων λόγω της ανομοιογένειας των προς εξέταση νοσοκομείων, πχ ανάμεσα σε γενικά νοσοκομεία και ψυχιατρικά νοσοκομεία. Επιπλέον, ο πληθυσμός των περιφερειακών ενότητων χρησιμοποιήθηκε ως ανεξάρτητη μεταβλητή για τις περιφερειακές ενότητες στις οποίες υπήρχαν νοσοκομεία.

Τα διαγράμματα διασποράς και ο αντίστοιχος συντελεστής προσδιορισμού (R^2) των δεδομένων στο γραμμικό μοντέλο παρουσιάζονται στα διαγράμματα 3.32 έως 3.45. Σε επίπεδο νοσοκομείου παρατηρείται ότι ο μεγαλύτερος συντελεστής προσδιορισμού παρουσιάζεται για το γραμμικό μοντέλο που περιγράφει τη σχέση του συνολικού προσωπικού που εργάζεται στα γενικά νοσοκομεία με τις συνολικές νοσοκομειακές δαπάνες (Διάγραμμα 3.33). Σε επίπεδο ΥΠΕ, παρατηρείται υψηλός συντελεστής προσδιορισμού για το γραμμικό μοντέλο που περιγράφει τη σχέση των ημερών νοσηλείας στα νοσοκομεία των ΥΠΕ με τις συνολικές νοσοκομειακές δαπάνες στις ΥΠΕ αυτές (Διάγραμμα 3.45) ενώ εξίσου υψηλό συντελεστή προσδιορισμού παρουσιάζει και το γραμμικό μοντέλο που περιγράφει τη σχέση των νοσηλευθέντων ασθενών στα νοσοκομεία των ΥΠΕ με τις συνολικές νοσοκομειακές δαπάνες στις ΥΠΕ αυτές (Διάγραμμα 3.44).



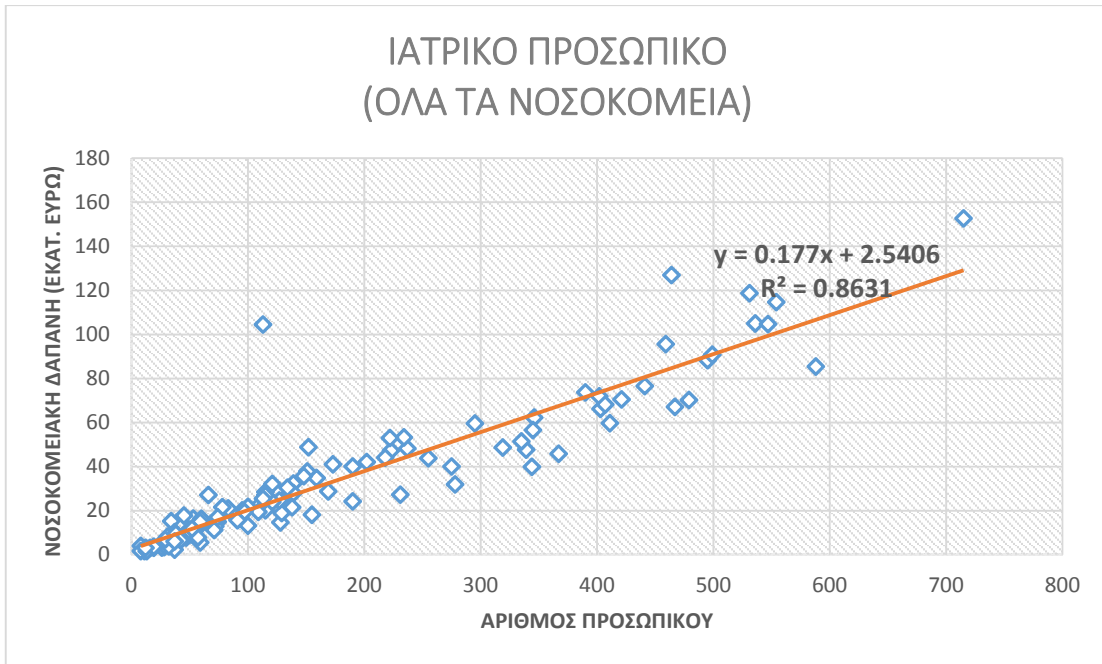
Διάγραμμα 3. 32

Διάγραμμα διασποράς των νοσοκομειακών δαπανών των δημόσιων νοσοκομείων σε σχέση με τον αριθμό του συνολικού εργατικού δυναμικού που εργάζεται σε αυτά.



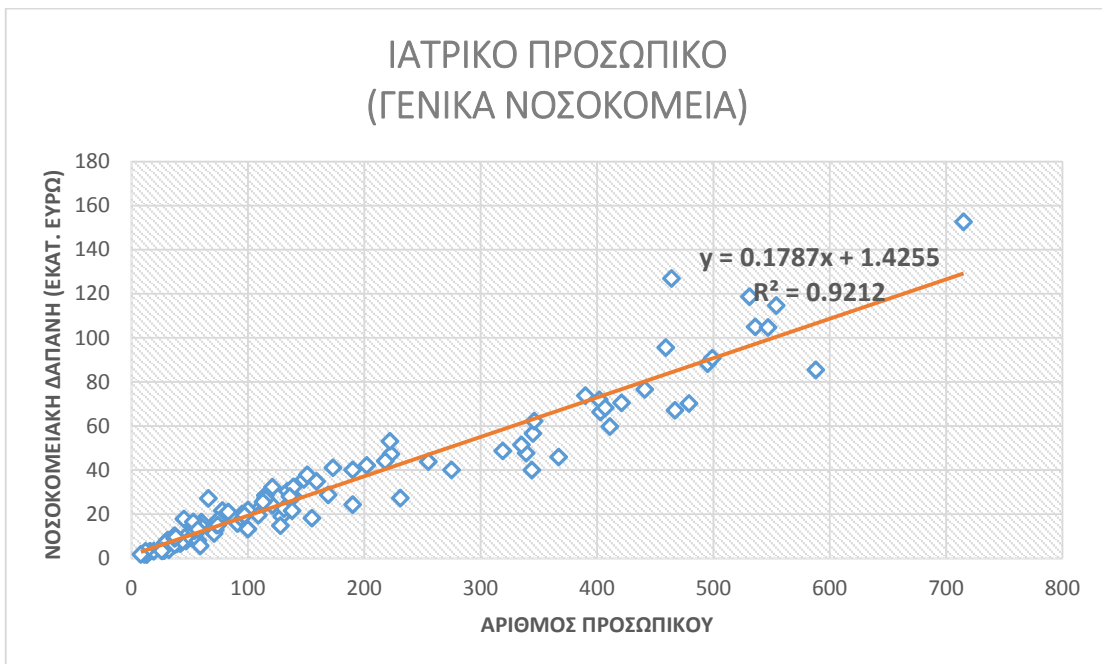
Διάγραμμα 3. 33

Διάγραμμα διασποράς των νοσοκομειακών δαπανών των δημόσιων γενικών νοσοκομείων σε σχέση με τον αριθμό του συνολικού εργατικού δυναμικού που εργάζεται σε αυτά.



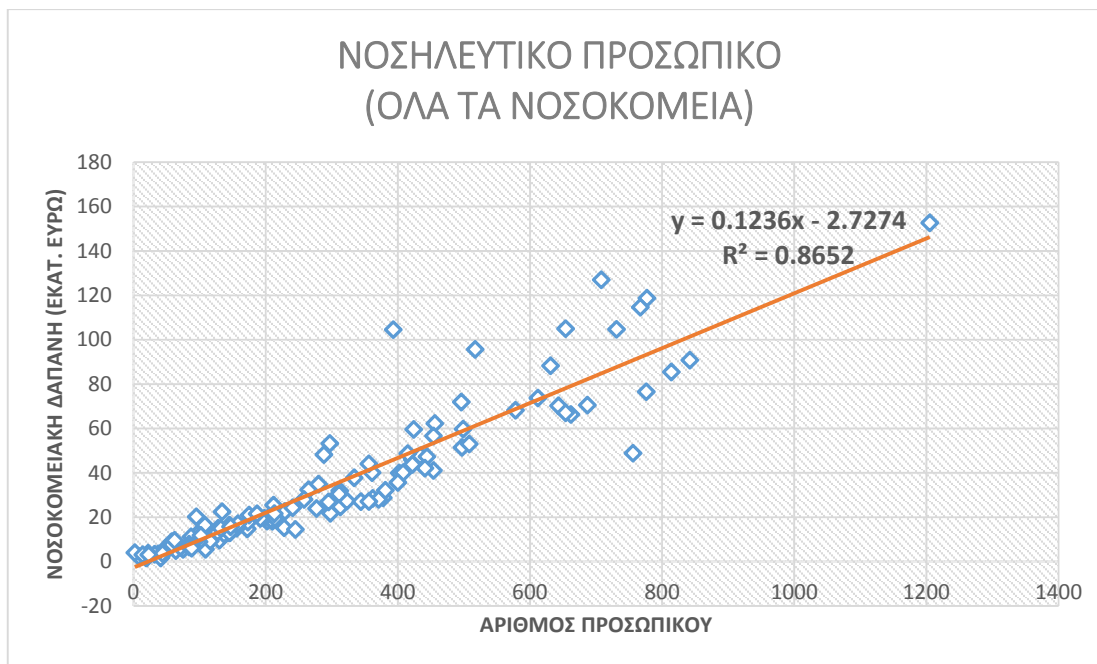
Διάγραμμα 3. 34

Διάγραμμα διασποράς των νοσοκομειακών δαπανών των δημόσιων νοσοκομείων σε σχέση με τον αριθμό του ιατρικού προσωπικού που εργάζεται σε αυτά.



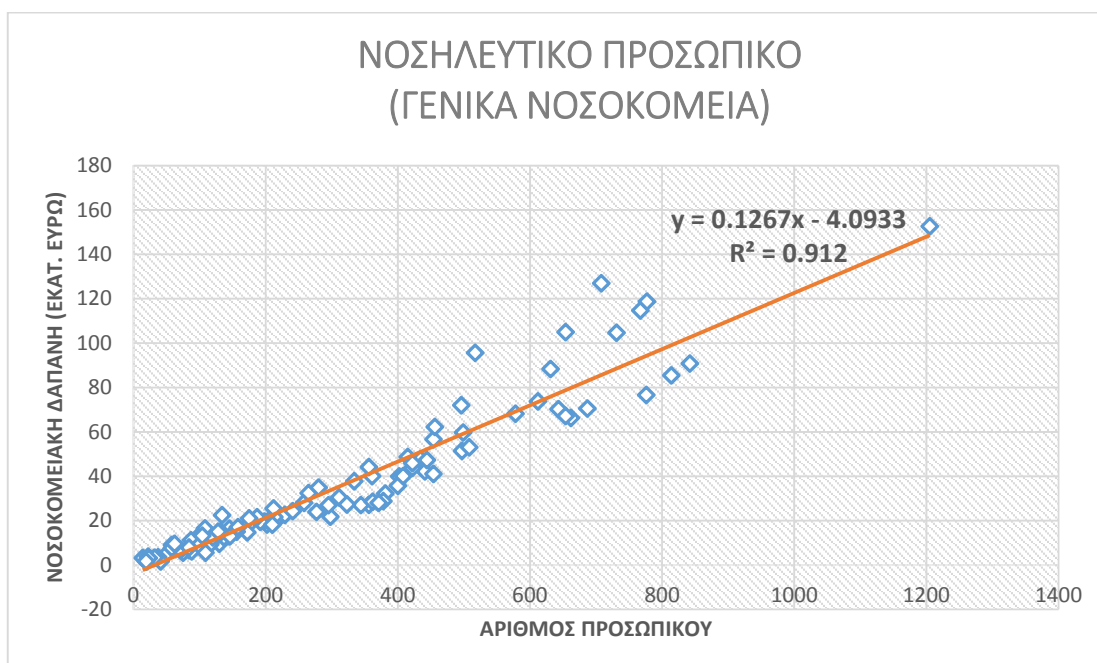
Διάγραμμα 3. 35

Διάγραμμα διασποράς των νοσοκομειακών δαπανών των δημόσιων γενικών νοσοκομείων σε σχέση με τον αριθμό του ιατρικού προσωπικού που εργάζεται σε αυτά.



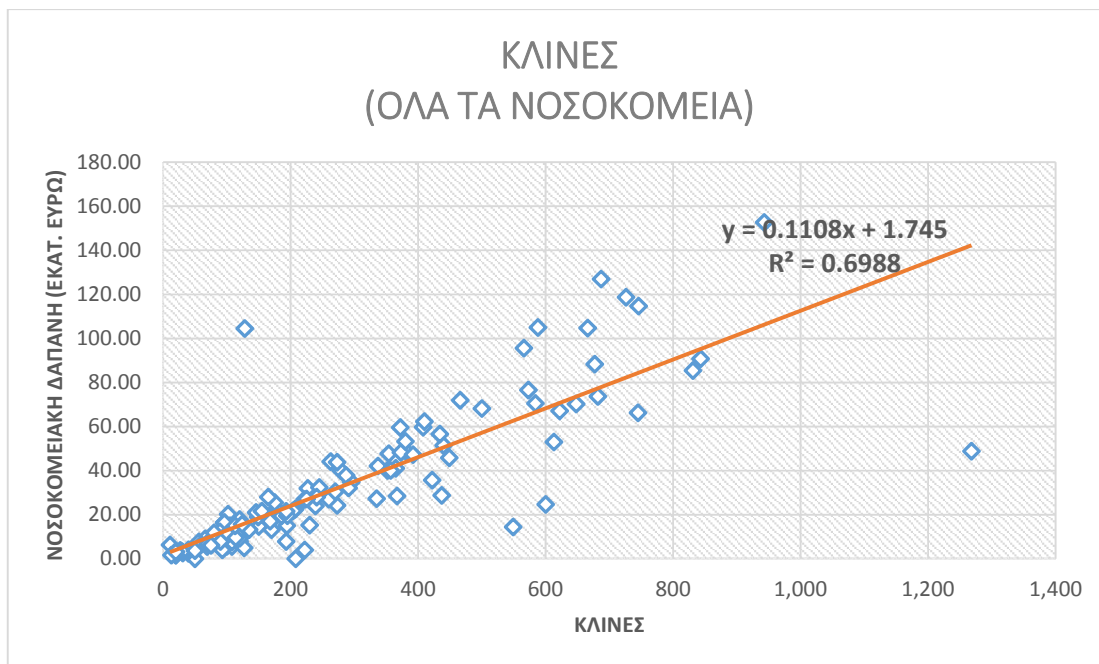
Διάγραμμα 3. 36

Διάγραμμα διασποράς των νοσοκομειακών δαπανών των δημόσιων νοσοκομείων σε σχέση με τον αριθμό του νοσηλευτικού προσωπικού που εργάζεται σε αυτά.

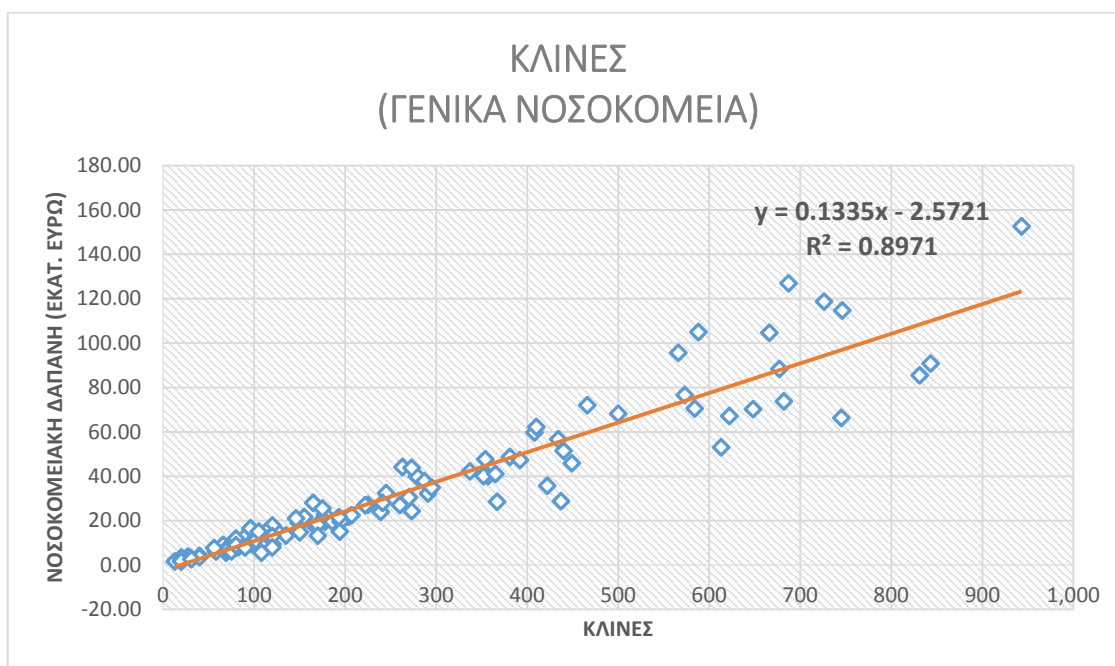


Διάγραμμα 3. 37

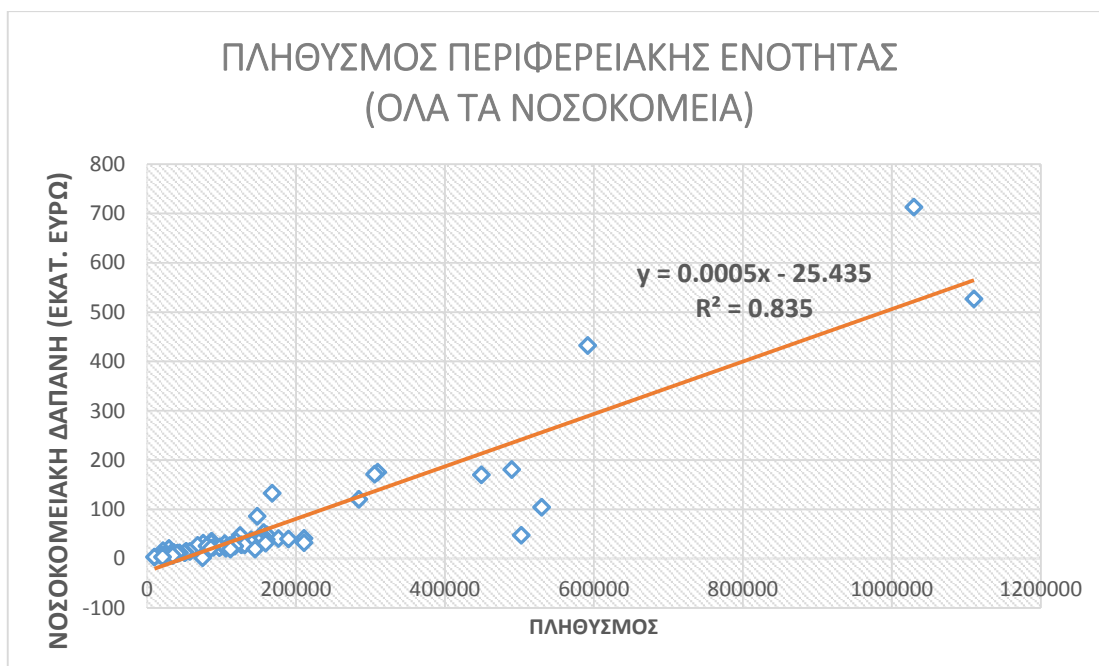
Διάγραμμα διασποράς των νοσοκομειακών δαπανών των δημόσιων γενικών νοσοκομείων σε σχέση με τον αριθμό του νοσηλευτικού προσωπικού που εργάζεται σε αυτά.



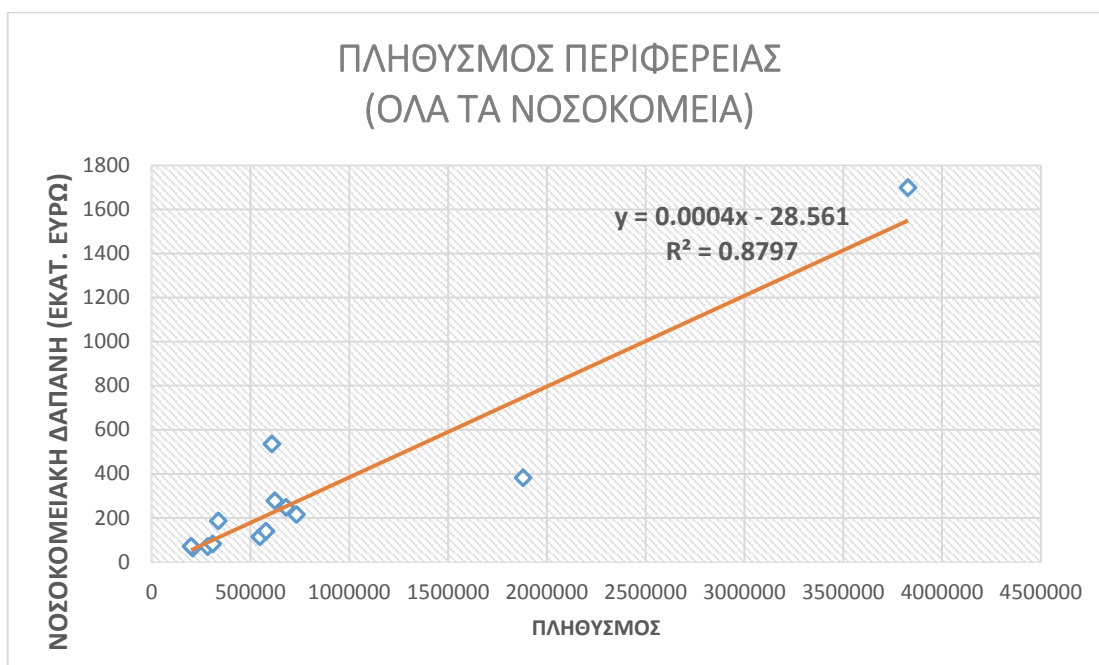
Διάγραμμα 3. 38
Διάγραμμα διασποράς των νοσοκομειακών δαπανών των δημόσιων νοσοκομείων σε σχέση με τον αριθμό των ανεπτυγμένων κλινών που διαθέτουν.



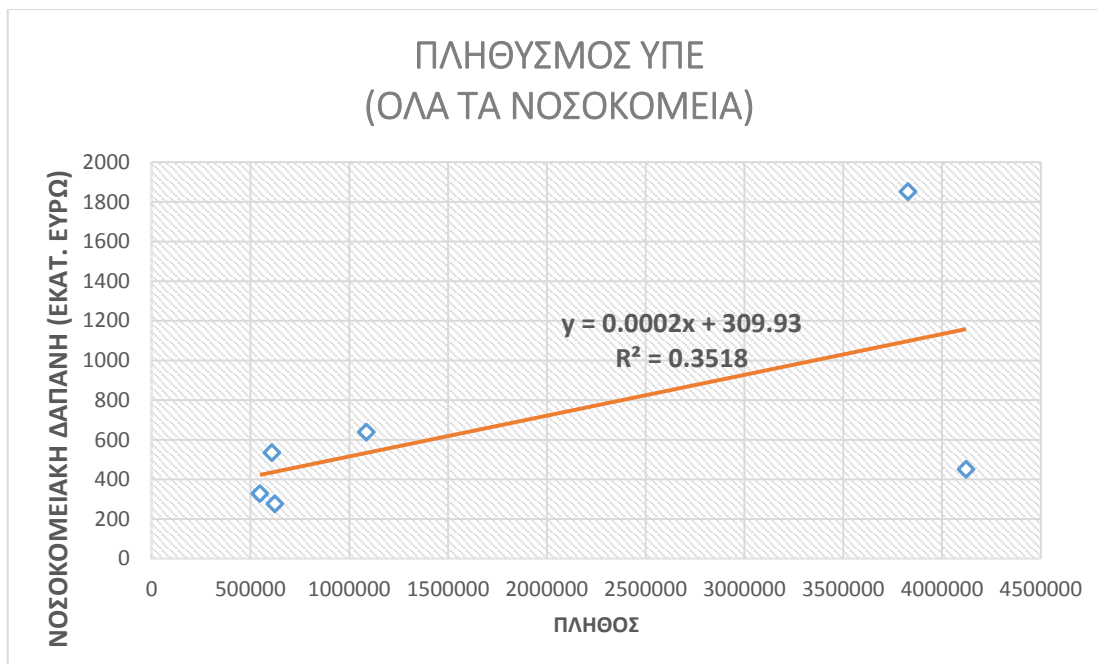
Διάγραμμα 3. 39
Διάγραμμα διασποράς των νοσοκομειακών δαπανών των δημόσιων γενικών νοσοκομείων σε σχέση με τον αριθμό των ανεπτυγμένων κλινών που διαθέτουν.



Διάγραμμα 3. 40
Διάγραμμα διασποράς των συνολικών νοσοκομειακών δαπανών των 75 Περιφερειακών Ενοτήτων σε σχέση με τον πληθυσμό των μόνιμων κατοίκων των Περιφερειακών Ενοτήτων αυτών.

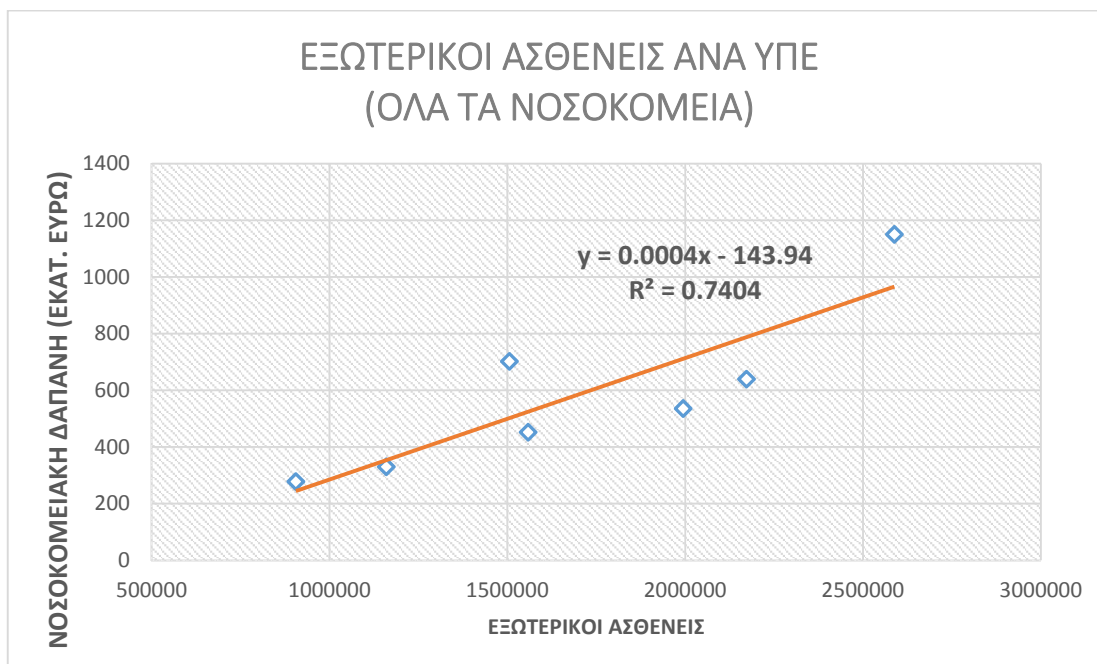


Διάγραμμα 3. 41
Διάγραμμα διασποράς των συνολικών νοσοκομειακών δαπανών των 13 Περιφερειών σε σχέση με τον πληθυσμό των μόνιμων κατοίκων των Περιφερειών αυτών.



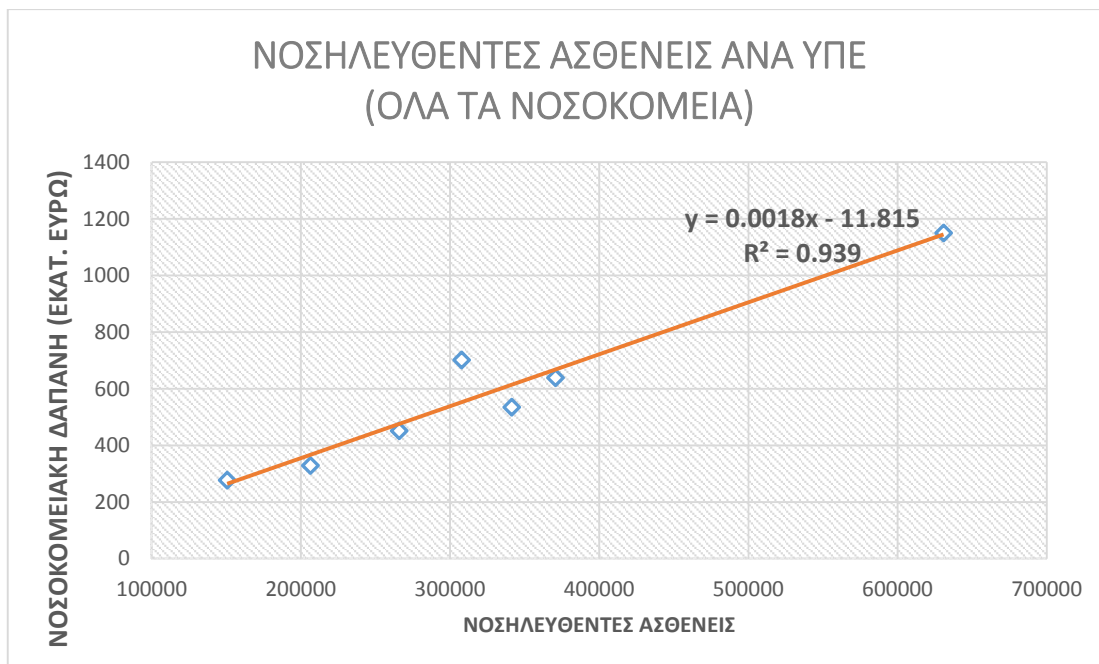
Διάγραμμα 3. 42

Διάγραμμα διασποράς των συνολικών νοσοκομειακών δαπανών των 7 ΥΠΕ σε σχέση με τον πληθυσμό των μόνιμων κατοίκων σε αυτές.



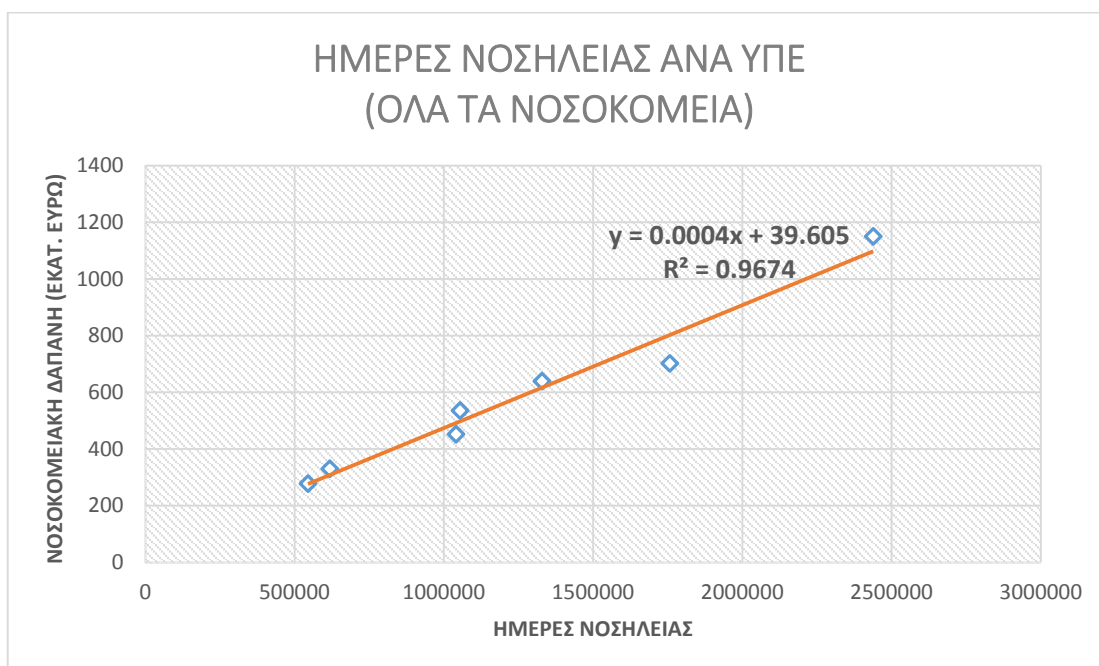
Διάγραμμα 3. 43

Διάγραμμα διασποράς των συνολικών νοσοκομειακών δαπανών των 7 ΥΠΕ σε σχέση με το πλήθος των εξωτερικών ασθενών που εξυπηρετήθηκαν από τα δημόσια νοσοκομεία των ΥΠΕ.



Διάγραμμα 3. 44

Διάγραμμα διασποράς των συνολικών νοσοκομειακών δαπανών των 7 ΥΠΕ σε σχέση με το πλήθος των ασθενών που νοσηλεύθηκαν στα δημόσια νοσοκομεία των ΥΠΕ.



Διάγραμμα 3. 45

Διάγραμμα διασποράς των συνολικών νοσοκομειακών δαπανών των 7 ΥΠΕ σε σχέση με το σύνολο των ημερών νοσηλείας που καταγράφηκαν στα δημόσια νοσοκομεία των ΥΠΕ.

ΚΕΦΑΛΑΙΟ 4

ΣΥΜΠΕΡΑΣΜΑΤΑ

Η νοσοκομειακή περίθαλψη απορροφά το μεγαλύτερο ποσοστό των δαπανών υγείας στα σύγχρονα συστήματα υγείας ενώ η αποτελεσματικότητα του νοσοκομειακού τομέα καθορίζει σημαντικά την ικανοποίηση των αναγκών υγείας. Το ύψος των νοσοκομειακών δαπανών έχει οδηγήσει στο παρελθόν πολλούς οικονομολόγους υγείας στη διερεύνηση των παραγόντων εκείνων που επηρεάζουν τις δαπάνες για νοσοκομειακή περίθαλψη. Ωστόσο, η δομή των νοσοκομειακών μονάδων, η οργάνωση τόσο του δημόσιου όσο και του ιδιωτικού τομέα υγείας καθώς επίσης και η διάρθρωση του ασφαλιστικού-υγειονομικού συστήματος μιας χώρας επηρεάζουν και διαμορφώνουν σημαντικά το κόστος της νοσοκομειακής περίθαλψης και δυσχεραίνουν την ακριβή διερεύνηση των προσδιοριστικών εκείνων παραγόντων που επηρεάζουν τη διαμόρφωση και την εξέλιξη του κόστους της νοσοκομειακής περίθαλψης.

Η παρούσα διπλωματική εργασία εξέτασε τη νοσοκομειακή υποδομή του δημόσιου τομέα υγείας στην Ελλάδα για το έτος 2013. Συγκεκριμένα, η εργασία αυτή εστίασε στην καταγραφή των νοσοκομειακών πόρων του δημόσιου τομέα υγείας, στη μελέτη της κατανομής αυτών με γεωγραφικά και πληθυσμιακά κριτήρια, στην ανάλυση των νοσοκομειακών δαπανών και τέλος στην αναζήτηση των προσδιοριστικών μεταβλητών των νοσοκομειακών δαπανών.

Η πληθυσμιακή και γεωγραφική κατανομή των νοσοκομειακών πόρων βασίστηκε στη κατανομή των νοσοκομείων στις ΥΠΕ, περιφέρειες και περιφερειακές ενότητες. Σύμφωνα με την ανάλυση των στοιχείων, παρατηρήθηκε ότι η πληθυσμιακή κατανομή των κλινών δεν είναι ισοδύναμη ανάμεσα στις περιφέρειες (Διάγραμμα 3.6) με την περιφέρεια Ανατολικής Μακεδονίας και Θράκης να απολαμβάνει τα περισσότερα προνόμια (στο 5.6% του πληθυσμού της Ελλάδας αντιστοιχεί το 13.7% των ανεπτυγμένων κλινών όλων των νοσοκομείων) ενώ η περιφέρεια Στερεάς Ελλάδας να είναι η λιγότερο ευεργετημένη (στο 5% του πληθυσμού της Ελλάδας αντιστοιχεί μόλις το 2.35% των ανεπτυγμένων κλινών όλων των νοσοκομείων). Αυτό ισοδυναμεί με περίπου 8 κλίνες ανά 1000 κατοίκους για την

περιφέρεια Ανατολικής Μακεδονίας και Θράκης και περίπου 1.5 κλίνες ανά 1000 κατοίκους για τη περιφέρεια Στερεάς Ελλάδας.

Αντίστοιχη ανισοκατανομή πόρων παρατηρήθηκε και στο ιατρικό και νοσηλευτικό προσωπικό των δημόσιων νοσοκομείων. Συγκεκριμένα, οι κάτοικοι της 4^{ης} ΥΠΕ Μακεδονίας και Θράκης παρουσιάζονται περισσότερο ευνοημένοι συγκριτικά με τους κατοίκους της 3^{ης} ΥΠΕ Μακεδονίας καθώς στην 4^η ΥΠΕ αντιστοιχούν 4.9 γιατροί και 8.27 νοσηλευτές ανά 1000 κατοίκους ενώ στην 3^η ΥΠΕ αντιστοιχούν 0.53 γιατροί και 0.97 νοσηλευτές ανά 1000 κατοίκους (Διάγραμμα 3.19). Μικρότερη ανομοιογένεια παρουσιάζεται ανάμεσα στις ΥΠΕ για τον αριθμό των νοσηλευτών που αντιστοιχεί σε κάθε γιατρό (Διάγραμμα 3.18) καθώς και για το πλήθος γιατρών και νοσηλευτών που αντιστοιχεί ανά κλίνη νοσοκομείου (Διάγραμμα 3.20).

Στον τομέα των νοσοκομειακών δαπανών, η μισθοδοσία απορρόφησε το μεγαλύτερο ποσοστό των δαπανών αυτών για το έτος 2013 με ποσοστό 55% ενώ η αγορά υλικών το 35%. Στην αγορά των υλικών η αγορά του φαρμάκου απορρόφησε το μεγαλύτερο ποσοστό των δαπανών αυτών (45%) και στη συνέχεια ακολούθησε η αγορά υγειονομικού υλικού (26%). Στον τομέα των εσόδων των δημόσιων νοσοκομείων, το 68% των εσόδων προέρχεται από νοσήλια κοινωνικής ασφάλισης και μόλις το 32% από νοσήλια από ιδιώτες. Ωστόσο, αυτή η κατανομή των εσόδων δεν διατηρείται η ίδια ανάμεσα στις 7 ΥΠΕ (Διάγραμμα 3.30). Επιπροσθέτως, η 2^η ΥΠΕ Πειραιώς και Αιγαίου και η 3^η ΥΠΕ Μακεδονίας παρουσιάζονται περισσότερο αποδοτικές στο να καλύψουν μεγαλύτερο ποσοστό των νοσοκομειακών δαπανών τους από ίδια έσοδα ενώ λιγότερο αποδοτική παρουσιάζεται η 6^η ΥΠΕ Πελοποννήσου, Ιονίων Νήσων, Ηπείρου και Δυτικής Ελλάδας. Στο σύνολο, τα έσοδα από τα νοσήλια φαίνεται να καλύπτουν μόνο ένα περίπου 5% των συνολικών νοσοκομειακών δαπανών του δημόσιου τομέα υγείας.

Τέλος, σε αυτή την εργασία χρησιμοποιήθηκε το στατιστικό εργαλείο της απλής γραμμικής παλινδρόμησης για την αναζήτηση των προσδιοριστικών παραγόντων των νοσοκομειακών δαπανών. Σε επίπεδο νοσοκομείου παρατηρήθηκε ότι ο μεγαλύτερος συντελεστής προσδιορισμού παρουσιάζεται για το γραμμικό μοντέλο που περιγράφει τη σχέση του συνολικού προσωπικού που εργάζεται στα γενικά νοσοκομεία με τις συνολικές νοσοκομειακές δαπάνες (Διάγραμμα 3.33) ενώ σε επίπεδο ΥΠΕ, παρατηρείται υψηλός

συντελεστής προσδιορισμού για το γραμμικό μοντέλο που περιγράφει τη σχέση των ημερών νοσηλείας στα νοσοκομεία των ΥΠΕ με τις συνολικές νοσοκομειακές δαπάνες στις ΥΠΕ αυτές (Διάγραμμα 3.45).

Εν κατακλείδι, η εργασία αυτή έδειξε την ύπαρξη γεωγραφικών και πληθυσμιακών ανισοτήτων όσον αφορά τις δομές, τη στελέχωση και την υλικοτεχνική υποδομή των δημόσιων νοσοκομείων. Οι ανισότητες αυτές θα μπορούσαν να δικαιολογηθούν εν μέρει από τη γεωμορφολογία της χώρας μας, η οποία αποτελείται από πολλά νησιά και ορεινές περιοχές. Ωστόσο, η ανισοκατανομή των πόρων αυτών αποδεικνύει έλλειψη κεντρικού σχεδιασμού για το δημόσιο νοσοκομειακό τομέα με βάση πληθυσμιακά και γεωγραφικά κριτήρια. Ιδιαίτερο ενδιαφέρον θα παρουσίαζε η καταγραφή της ποιότητας των παρεχόμενων υπηρεσιών από το δημόσιο τομέα υγείας στις περιοχές αυτές και η συσχέτιση των στοιχείων αυτών με τους διαθέσιμους νοσοκομειακούς πόρους. Τέλος, η εργασία αυτή έδειξε επίσης πως οι συνολικές νοσοκομειακές δαπάνες ανά ΥΠΕ φαίνονται να επηρεάζονται σημαντικά από τον συνολικό αριθμό ημερών νοσηλείας των ασθενών στα δημόσια νοσοκομεία. Το τελευταίο έρχεται να επιβεβαιώσει αυτό που παρατηρήθηκε στο παρελθόν στις χώρες της Ευρωπαϊκής Ένωσης, όπου χώρες με χαμηλή μέση διάρκεια νοσηλείας πέτυχαν αποτελεσματικότερο έλεγχο του κόστους υπηρεσιών υγείας.

ΠΑΡΑΡΤΗΜΑΤΑ

ΥΠΕ

		1	2	3	4	5	6	7	ΣΥΝΟΛΟ
ΥΠΗΡΕΤΟΥΝΤΕΣ ΙΑΤΡΟΙ ΕΣΥ	ΔΙΕΥΘΥΝΤΕΣ	1266	501	318	354	228	409	221	3297
ΥΠΗΡΕΤΟΥΝΤΕΣ ΙΑΤΡΟΙ ΕΣΥ	ΔΙΕΥΘΥΝΤΗΣ (ΣΥΝΤΟΝΙΣΤΗΣ)	222	200	109	103	96	175	58	963
ΥΠΗΡΕΤΟΥΝΤΕΣ ΙΑΤΡΟΙ ΕΣΥ	ΕΙΔΙΚΕΥΟΜΕΝΟΙ	3238	1275	1061	1440	659	1126	584	9383
ΥΠΗΡΕΤΟΥΝΤΕΣ ΙΑΤΡΟΙ ΕΣΥ	ΕΞΕΙΔΙΚΕΥΟΜΕΝΟΙ	89	108	21	27	13	82	14	354
ΥΠΗΡΕΤΟΥΝΤΕΣ ΙΑΤΡΟΙ ΕΣΥ	ΕΠΙΜΕΛΗΤΕΣ Α	595	408	246	270	236	394	188	2337
ΥΠΗΡΕΤΟΥΝΤΕΣ ΙΑΤΡΟΙ ΕΣΥ	ΕΠΙΜΕΛΗΤΕΣ Β	689	411	232	388	194	411	194	2519
ΜΕΛΗ ΔΕΠ	ΜΕΛΗ ΔΕΠ	258	134	141	317	95	236	111	1292
ΕΠΙΚΟΥΡΙΚΟΙ	ΕΠΙΚΟΥΡΙΚΟΙ ΙΑΤΡΟΙ	168	120	55	48	41	95	33	560
ΕΠΙΚΟΥΡΙΚΟΙ	ΕΠΙΚΟΥΡΙΚΟΙ - ΛΟΙΠΟ ΠΡΟΣΩΠΙΚΟ	41	76	10	9	1	41	34	212
ΑΓΡΟΤΙΚΟΙ	ΑΓΡΟΤΙΚΟΙ ΙΑΤΡΟΙ	0	33	1	13	31	53	4	135
	ΣΥΝΟΛΟ ΙΑΤΡΙΚΟ ΠΡΟΣΩΠΙΚΟ	6567	3268	2197	2973	1599	3028	1448	21052
ΝΟΣΗΛΕΥΤΙΚΟ ΠΡΟΣΩΠΙΚΟ	Δ.Ε.	2911	2152	1280	1978	1100	2497	755	12673
ΝΟΣΗΛΕΥΤΙΚΟ ΠΡΟΣΩΠΙΚΟ	Π.Ε.	299	236	50	95	87	135	55	957
ΝΟΣΗΛΕΥΤΙΚΟ ΠΡΟΣΩΠΙΚΟ	Τ.Ε.	4832	2536	2170	2534	1556	2706	1203	17537
ΝΟΣΗΛΕΥΤΙΚΟ ΠΡΟΣΩΠΙΚΟ	Υ.Ε.	1038	850	482	424	407	721	245	4167
	ΣΥΝΟΛΟ ΝΟΣΗΛΕΥΤΙΚΟ ΠΡΟΣΩΠΙΚΟ	9080	5774	3982	5031	3150	6059	2258	35334
ΔΙΟΙΚΗΤΙΚΟ ΠΡΟΣΩΠΙΚΟ	Δ.Ε.	1433	1063	350	576	396	849	270	4937
ΔΙΟΙΚΗΤΙΚΟ ΠΡΟΣΩΠΙΚΟ	Π.Ε.	352	274	150	173	117	185	72	1323

ΔΙΟΙΚΗΤΙΚΟ ΠΡΟΣΩΠΙΚΟ	Τ.Ε.	327	281	158	175	144	249	70	1404
ΔΙΟΙΚΗΤΙΚΟ ΠΡΟΣΩΠΙΚΟ	Υ.Ε.	492	523	8	32	202	447	213	1917
	ΣΥΝΟΛΟ ΔΙΟΙΚΗΤΙΚΟ ΠΡΟΣΩΠΙΚΟ	2604	2141	666	956	859	1730	625	9581
ΕΠΙΣΤΗΜΟΝΙΚΟ ΜΗ ΙΑΤΡΙΚΟ ΠΡΟΣΩΠΙΚΟ	Π.Ε.	404	318	142	138	79	186	87	1354
ΕΠΙΣΤΗΜΟΝΙΚΟ ΜΗ ΙΑΤΡΙΚΟ ΠΡΟΣΩΠΙΚΟ	Τ.Ε.	126	152	86	66	47	91	70	638
ΤΕΧΝΙΚΟ ΠΡΟΣΩΠΙΚΟ	Δ.Ε.	521	500	282	324	285	557	148	2617
ΤΕΧΝΙΚΟ ΠΡΟΣΩΠΙΚΟ	Π.Ε.	37	23	23	22	22	31	17	175
ΤΕΧΝΙΚΟ ΠΡΟΣΩΠΙΚΟ	Τ.Ε.	74	64	49	63	49	103	46	448
ΠΑΡΑΪΑΤΡΙΚΟ ΠΡΟΣΩΠΙΚΟ	Δ.Ε.	801	474	305	494	236	555	240	3105
ΠΑΡΑΪΑΤΡΙΚΟ ΠΡΟΣΩΠΙΚΟ	Τ.Ε.	1017	498	305	404	245	384	119	2972
ΛΟΙΠΟ ΠΡΟΣΩΠΙΚΟ	Δ.Ε.	45	35	111	80	49	41	4	365
ΛΟΙΠΟ ΠΡΟΣΩΠΙΚΟ	Π.Ε.	7	14	22	6	6	7	0	62
ΛΟΙΠΟ ΠΡΟΣΩΠΙΚΟ	Τ.Ε.	8	19	17	21	2	0	0	67
ΛΟΙΠΟ ΠΡΟΣΩΠΙΚΟ	Υ.Ε.	198	151	295	365	84	101	22	1216
	ΣΥΝΟΛΟ	21488	13429	8479	10939	6707	12867	5077	78986

Παράρτημα 1 Σύνολο προσωπικού στα δημόσια νοσοκομεία (έτος 2013)

ΝΟΣΟΚΟΜΕΙΟ	ΑΝΑΠΤΥΓΜΕΝΕΣ ΚΛΙΝΕΣ
"ΚΩΝΣΤΑΝΤΟΠΟΥΛΕΙΟ" Γ.Ν. ΝΕΑΣ ΙΩΝΙΑΣ	279
1ο ΝΟΣΟΚΟΜΕΙΟ ΙΚΑ	193
3ο ΝΟΣΟΚΟΜΕΙΟ ΙΚΑ	40
6ο ΟΓΚΟΛΟΓΙΚΟ ΝΟΣ. ΙΚΑ	50
7ο ΝΟΣΟΚΟΜΕΙΟ ΙΚΑ	100
Γ.Ν. ΑΤΤΙΚΗΣ "ΚΑΤ"	584
Γ.Ν. ΑΤΤΙΚΗΣ "ΣΙΣΜΑΝΟΓΛΕΙΟ"	408
Γ.Ν. ΜΑΙΕΥΤΗΡΙΟ ΑΘΗΝΩΝ "ΕΛΕΝΑΣ ΒΕΝΙΖΕΛΟΥ"	437
Γ.Ν. ΜΕΛΙΣΣΙΩΝ "ΑΜΑΛΙΑ ΦΛΕΜΙΓΚ"	207
Γ.Ν. ΝΟΣΗΜΑΤΩΝ ΘΩΡΑΚΟΣ ΑΘΗΝΩΝ "ΣΩΤΗΡΙΑ"	745
Γ.Ν. ΠΑΙΔΩΝ "Η ΑΓΙΑ ΣΟΦΙΑ"	682
Γ.Ν. ΠΑΙΔΩΝ "ΠΑΝ. & ΑΓΛ. ΚΥΡΙΑΚΟΥ"	352
Γ.Ν. ΠΑΙΔΩΝ ΠΕΝΤΕΛΗΣ	150
Γ.Ν. ΠΑΤΗΣΙΩΝ	108
Γ.Ν.Α. "ΑΛΕΞΑΝΔΡΑ"	449
Γ.Ν.Α. "Γ. ΓΕΝΝΗΜΑΤΑΣ"	726
Γ.Ν.Α. "Η ΕΛΠΙΣ"	170
Γ.Ν.Α. "Η ΠΑΜΜΑΚΑΡΙΣΤΟΣ"	170
Γ.Ν.Α. "ΠΗΠΟΚΡΑΤΕΙΟ"	466
Γ.Ν.Α. "ΚΟΡΓΙΑΛΕΝΕΙΟ - ΜΠΕΝΑΚΕΙΟ" Ε.Ε.Σ.	410
Γ.Ν.Α. "ΛΑΙΚΟ"	566
Γ.Ν.Α. "Ο ΕΥΑΓΓΕΛΙΣΜΟΣ"	943
Γ.Ν.Α. "ΠΟΛΥΚΛΙΝΙΚΗ"	120
ΓΕΝ. ΑΝΤΙΚΑΡΚΙΝΙΚΟ ΝΟΣΟΚΟΜΕΙΟ "ΑΓ. ΣΑΒΒΑΣ"	372
ΔΕΡΜ. ΠΑΘΗΣΕΩΝ ΑΘΗΝΩΝ "ΑΝΔΡΕΑΣ ΣΥΓΓΡΟΣ"	102
ΕΘΝΙΚΟ ΚΕΝΤΡΟ ΑΠΟΚΑΤΑΣΤΑΣΗΣ ΝΟΣ. ΑΘΗΝΩΝ ΣΠΗΛΙΟΠΟΥΛΕΙΟ "Η ΑΓΙΑ ΕΛΕΝΗ"	127
31	
ΟΓΚΟΛ. ΝΟΣ. ΚΗΦΙΣΙΑΣ "ΟΙ ΑΓΙΟΙ ΑΝΑΡΓΥΡΟΙ"	227
ΟΦΘΑΛΜΙΑΤΡΕΙΟ ΑΘΗΝΩΝ	11
Γ.Ν. "ΑΣΚΛΗΠΕΙΟ" ΒΟΥΛΑΣ	354
Γ.Ν. ΔΥΤΙΚΗΣ ΑΤΤΙΚΗΣ	108
Γ.Ν. ΕΛΕΥΣΙΝΑΣ "ΘΡΙΑΣΙΟ"	381
Γ.Ν. ΜΥΤΙΛΗΝΗΣ "ΒΟΣΤΑΝΕΙΟ"	245
Γ.Ν. ΝΙΚΑΙΑΣ ΠΕΙΡΑΙΑ "ΑΓΙΟΣ ΠΑΝΤΕΛΕΗΜΩΝ"	648
Γ.Ν. ΠΕΙΡΑΙΑ "ΤΖΑΝΕΙΟ"	440
Γ.Ν. ΡΟΔΟΥ "Α. ΠΑΠΑΝΔΡΕΟΥ"	295
Γ.Ν. ΣΑΜΟΥ "Ο ΑΓΙΟΣ ΠΑΝΤΕΛΕΗΜΩΝ"	117

Γ.Ν. ΣΥΡΟΥ "ΒΑΡΔΑΚΕΙΟ & ΠΡΩΙΟ"	96
Γ.Ν. ΧΙΟΥ "ΣΚΥΛΙΤΣΕΙΟ"	105
Γ.Ν.- Κ.Υ. ΙΚΑΡΙΑΣ	40
Γ.Ν.- Κ.Υ. ΚΑΛΥΜΝΟΥ "ΤΟ ΒΟΥΒΑΛΕΙΟ"	69
Γ.Ν.- Κ.Υ. ΚΥΘΗΡΩΝ "ΤΡΙΦΥΛΛΕΙΟ"	20
Γ.Ν.- Κ.Υ. ΚΩ	70
Γ.Ν.- Κ.Υ. ΔΗΜΝΟΥ	80
Γ.Ν.- Κ.Υ. ΝΑΞΟΥ	20
ΓΕΝ. ΑΝΤΙΚΑΡΚ. ΝΟΣ. ΠΕΙΡΑΙΑ "ΜΕΤΑΞΑ"	373
ΚΡΑΤΙΚΟ ΘΕΡΑΠΕΥΤΗΡΙΟ- Κ.Υ. ΛΕΡΟΥ	230
ΠΑΝΕΠΙΣΤΗΜΙΑΚΟ Γ.Ν. "ΑΤΤΙΚΟΝ"	588
Ψ.Ν.Α. "ΔΡΟΜΟΚΑΪΤΕΙΟ"	549
ΨΥΧΙΑΤΡΙΚΟ ΝΟΣΟΚΟΜΕΙΟ ΑΤΤΙΚΗΣ	1,268
ΩΝΑΣΕΙΟ Καρδιοχειρουργικό Κέντρο	128
Γ.Ν. "ΠΑΠΑΓΕΩΡΓΙΟΥ"	687
Γ.Ν. ΒΕΡΟΙΑΣ	178
Γ.Ν. ΓΙΑΝΝΙΤΣΩΝ	170
Γ.Ν. ΓΡΕΒΕΝΩΝ	97
Γ.Ν. ΕΔΕΣΣΑΣ	154
Γ.Ν. ΘΕΣ/ΝΙΚΗΣ "ΑΓ. ΔΗΜΗΤΡΙΟΣ"	149
Γ.Ν. ΘΕΣ/ΝΙΚΗΣ "Γ. ΓΕΝΝΗΜΑΤΑΣ"	273
Γ.Ν. ΘΕΣ/ΝΙΚΗΣ "Γ. ΠΑΠΑΝΙΚΟΛΑΟΥ"	677
Γ.Ν. ΚΑΣΤΟΡΙΑΣ	102
Γ.Ν. ΚΑΤΕΡΙΝΗΣ	367
Γ.Ν. ΚΟΖΑΝΗΣ "ΜΑΜΑΤΣΕΙΟ"	178
Γ.Ν. ΝΑΟΥΣΑΣ	120
Γ.Ν. ΠΤΟΛΕΜΑΪΔΑΣ "ΜΠΟΔΟΣΑΚΕΙΟ"	194
Γ.Ν. ΦΛΩΡΙΝΑΣ "ΕΛΕΝΗ Θ. ΔΗΜΗΤΡΙΟΥ"	120
ΨΥΧΙΑΤΡΙΚΟ ΝΟΣΟΚΟΜΕΙΟ ΘΕΣΣΑΛΟΝΙΚΗΣ	600
2ο ΝΟΣΟΚΟΜΕΙΟ ΙΚΑ	222
ΑΝΤΙΚΑΡΚΙΝΙΚΟ ΝΟΣ. ΘΕΣ/ΝΙΚΗΣ "ΘΕΑΓΕΝΕΙΟ"	380
Γ.Ν. ΔΙΔΥΜΟΤΕΙΧΟΥ	120
Γ.Ν. ΔΡΑΜΑΣ	239
Γ.Ν. ΘΕΣ/ΝΙΚΗΣ "ΙΠΠΟΚΡΑΤΕΙΟ"	831
Γ.Ν. ΚΑΒΑΛΑΣ	392
Γ.Ν. ΚΙΛΚΙΣ	204
Γ.Ν. ΚΟΜΟΤΗΝΗΣ "ΣΙΣΜΑΝΟΓΛΕΙΟ"	186
Γ.Ν. ΞΑΝΘΗΣ	222
Γ.Ν. ΣΕΡΡΩΝ	365
Γ.Ν. ΧΑΛΚΙΔΙΚΗΣ	146
Γ.Ν.- Κ.Υ. ΓΟΥΜΕΝΙΣΣΑΣ	40

ΔΕΡΜΑΤΙΚΩΝ ΝΟΣΩΝ ΘΕΣΣΑΛΟΝΙΚΗΣ	19
ΝΟΣ. ΕΙΔΙΚΩΝ ΠΑΘΗΣΕΩΝ ΘΕΣ/ΝΙΚΗΣ	93
ΠΑΝΕΠΙΣΤΗΜΙΑΚΟ Γ.Ν. "ΑΧΕΠΑ"	622
ΠΑΝΕΠΙΣΤΗΜΙΑΚΟ Γ.Ν. ΑΛΕΞΑΝΔΡΟΥΠΟΛΗΣ	500
ΠΡΩΤΟ ΓΕΝ. ΝΟΣ. ΘΕΣ/ΝΙΚΗΣ "ΑΓΙΟΣ ΠΑΥΛΟΣ"	335
Γ.Ν. ΑΜΦΙΣΣΑΣ	80
Γ.Ν. ΒΟΛΟΥ "ΑΧΙΛΛΟΠΟΥΛΕΙΟ"	357
Γ.Ν. ΘΗΒΩΝ	66
Γ.Ν. ΚΑΡΔΙΤΣΑΣ	260
Γ.Ν. ΚΑΡΠΕΝΗΣΙΟΥ	56
Γ.Ν. ΛΑΜΙΑΣ	287
Γ.Ν. ΛΑΡΙΣΑΣ "ΚΟΥΤΛΙΜΠΑΝΕΙΟ"	263
Γ.Ν. ΛΙΒΑΔΕΙΑΣ	96
Γ.Ν. ΤΡΙΚΑΛΩΝ	241
Γ.Ν. ΧΑΛΚΙΔΑΣ	175
Γ.Ν.- Κ.Υ. ΚΑΡΥΣΤΟΥ	27
Γ.Ν.- Κ.Υ. ΚΥΜΗΣ	30
ΠΑΝΕΠΙΣΤΗΜΙΑΚΟ Γ.Ν. ΛΑΡΙΣΑΣ	573
Γ. ΠΑΝΑΡΚΑΔΙΚΟ ΤΡΙΠΟΛΗΣ "Η ΕΥΑΓΓΕΛΙΣΤΡΙΑ"	422
Γ.Ν. ΑΓΡΙΝΙΟΥ	165
Γ.Ν. ΑΙΓΙΟΥ	89
Γ.Ν. ΑΜΑΛΙΑΔΑΣ	83
Γ.Ν. ΑΡΓΟΥΣ	119
Γ.Ν. ΑΡΤΑΣ	225
Γ.Ν. ΖΑΚΥΝΘΟΥ "ΑΓΙΟΣ ΔΙΟΝΥΣΙΟΣ"	100
Γ.Ν. ΙΩΑΝΝΙΝΩΝ "ΧΑΤΖΗΚΩΣΤΑ"	337
Γ.Ν. ΚΑΛΑΜΑΤΑΣ	291
Γ.Ν. ΚΕΡΚΥΡΑΣ	270
Γ.Ν. ΚΕΦΑΛΛΗΝΙΑΣ	102
Γ.Ν. ΚΟΡΙΝΘΟΥ	195
Γ.Ν. ΛΕΥΚΑΔΑΣ	80
Γ.Ν. ΛΗΞΟΥΡΙΟΥ "ΜΑΝΤΖΑΒΙΝΑΤΕΙΟ"	20
Γ.Ν. ΜΕΣΣΟΛΟΓΙΟΥ "ΧΑΤΖΗΚΩΣΤΑ"	135
Γ.Ν. ΝΑΥΠΑΛΙΟΥ	114
Γ.Ν. ΠΑΙΔΩΝ ΠΑΤΡΩΝ "ΚΑΡΑΜΑΝΔΑΝΕΙΟ"	90
Γ.Ν. ΠΑΤΡΩΝ "Ο ΑΓΙΟΣ ΑΝΔΡΕΑΣ"	273
Γ.Ν. ΠΡΕΒΕΖΑΣ	113
Γ.Ν. ΠΥΡΓΟΥ "Α. ΠΑΠΑΝΔΡΕΟΥ"	155
Γ.Ν. ΣΠΑΡΤΗΣ "ΙΩΑΝ. & ΑΙΚΑΤ. ΓΡΗΓΟΡΙΟΥ"	168
Γ.Ν.- Κ.Υ. ΚΑΛΑΒΡΥΤΩΝ	20
Γ.Ν.- Κ.Υ. ΚΡΕΣΤΕΝΩΝ	13

Γ.Ν.- Κ.Υ. ΚΥΠΑΡΙΣΣΙΑΣ	69
Γ.Ν.- Κ.Υ. ΜΟΛΛΩΝ	58
Γ.Ν.- Κ.Υ. ΦΙΛΙΑΤΩΝ	80
ΝΟΣ. ΝΟΣΗΜΑΤΩΝ ΘΩΡΑΚΟΣ Ν.Δ. ΕΛΛΑΔΑΣ	50
ΠΑΝΕΠΙΣΤΗΜΙΑΚΟ Γ.Ν. ΙΩΑΝΝΙΝΩΝ	843
ΠΑΝΕΠΙΣΤΗΜΙΑΚΟ Γ.Ν. ΠΑΤΡΩΝ	666
ΨΥΧΙΑΤΡΙΚΟ ΝΟΣΟΚΟΜΕΙΟ ΚΕΡΚΥΡΑΣ	208
Γ.Ν. ΑΓΙΟΥ ΝΙΚΟΛΑΟΥ	124
Γ.Ν. ΗΡΑΚΛΕΙΟΥ "ΒΕΝΙΖΕΛΕΙΟ - ΠΑΝΑΝΕΙΟ"	434
Γ.Ν. ΡΕΘΥΜΝΟΥ	193
Γ.Ν. ΧΑΝΙΩΝ "ΑΓ. ΓΕΩΡΓΙΟΣ"	613
Γ.Ν.- Κ.Υ. ΙΕΡΑΠΕΤΡΑΣ	70
Γ.Ν.- Κ.Υ. ΝΕΑΠΟΛΗΣ "ΔΙΑΛΥΝΑΚΕΙΟ"	20
Γ.Ν.- Κ.Υ. ΣΗΤΕΙΑΣ	75
ΠΑΝΕΠΙΣΤΗΜΙΑΚΟ Γ.Ν. ΗΡΑΚΛΕΙΟΥ	746

Παράρτημα 2 Ανεπτυγμένες κλίνες στα δημόσια νοσοκομεία (έτος 2013)

ΝΟΣΟΚΟΜΕΙΟ	ΤΑΚΤΙΚΗ ΜΙΣΘΟΛΟΓΙΑ	ΕΙΔΙΚΑ ΜΙΣΘΟΛΟΓΙΑ	ΜΙΣΘΟΛΟΓΙΑ (ΑΜΟΙΒΕΣ ΕΠΙΚΟΥΡΙΚΟΥ)	ΜΙΣΘΟΛΟΓΙΑ (ΠΡΟΣΘΕΤΕΣ ΑΜΟΙΒΕΣ)	ΣΥΝΟΛΟ
"ΚΩΝΣΤΑΝΤΟΠΟΥΛΕΙΟ" Γ.Ν. ΝΕΑΣ ΙΩΝΙΑΣ	12508758	8346552	292703	372394	21520406
1ο ΝΟΣΟΚΟΜΕΙΟ ΙΚΑ	6295697	1598575	0	0	7894271
3ο ΝΟΣΟΚΟΜΕΙΟ ΙΚΑ	2419545	56356	0	0	2475901
6ο ΟΓΚΟΛΟΓΙΚΟ ΝΟΣ. ΙΚΑ	0	0	0	0	0
7ο ΝΟΣΟΚΟΜΕΙΟ ΙΚΑ	3857533	846639	0	0	4704172
Γ.Ν. ΑΤΤΙΚΗΣ "ΚΑΤ"	19388628	13282065	698194	1182276	34551162
Γ.Ν. ΑΤΤΙΚΗΣ "ΣΙΣΜΑΝΟΓΛΕΙΟ"	18657109	11649217	412810	407170	31126305
Γ.Ν. ΜΑΙΕΥΤΗΡΙΟ ΑΘΗΝΩΝ "ΕΛΕΝΑΣ ΒΕΝΙΖΕΛΟΥ"	11648168	6014471	176415	230199	18069254
Γ.Ν. ΜΕΛΙΣΣΙΩΝ "ΑΜΑΛΙΑ ΦΛΕΜΙΓΚ"	9777696	5716202	10894	152329	15657120
Γ.Ν. ΝΟΣΗΜΑΤΩΝ ΘΩΡΑΚΟΣ ΑΘΗΝΩΝ "ΣΩΤΗΡΙΑ"	22971575	13364795	356737	146279	36839386
Γ.Ν. ΠΑΙΔΩΝ "Η ΑΓΙΑ ΣΟΦΙΑ"	21263263	12887996	284603	320935	34756797
Γ.Ν. ΠΑΙΔΩΝ "ΠΑΝ. & ΑΓΛ. ΚΥΡΙΑΚΟΥ"	14196860	11358002	216331	65465	25836658
Γ.Ν. ΠΑΙΔΩΝ ΠΕΝΤΕΛΗΣ	5886257	4961240	53042	230538	11131076
Γ.Ν. ΠΑΤΗΣΙΩΝ	2433419	1210963	59978	0	3704360
Γ.Ν.Α. "ΑΛΕΞΑΝΔΡΑ"	13845005	10085715	209520	258540	24398780
Γ.Ν.Α. "Γ. ΓΕΝΝΗΜΑΤΑΣ"	27663198	20096816	0	26218	47786232
Γ.Ν.Α. "Η ΕΛΠΙΣ"	6140532	5063089	0	243742	11447363
Γ.Ν.Α. "Η ΠΑΜΜΑΚΑΡΙΣΤΟΣ"	4009376	3275045	343795	0	7628216
Γ.Ν.Α. "ΙΠΠΟΚΡΑΤΕΙΟ"	16463196	12632613	200663	125000	29421472
Γ.Ν.Α. "ΚΟΡΓΙΑΛΕΝΕΙΟ - ΜΠΕΝΑΚΕΙΟ" Ε.Ε.Σ.	21272548	7250748	237479	153042	28913818
Γ.Ν.Α. "ΛΑΙΚΟ"	17040439	13822876	172800	340306	31376422
Γ.Ν.Α. "Ο ΕΥΑΓΓΕΛΙΣΜΟΣ"	41876443	12037574	746556	500329	55160901
Γ.Ν.Α. "ΠΟΛΥΚΛΙΝΙΚΗ"	2225714	1513348	10630	7545	3757237
ΓΕΝ. ΑΝΤΙΚΑΡΚΙΝΙΚΟ ΝΟΣΟΚΟΜΕΙΟ "ΑΓ. ΣΑΒΒΑΣ"	19353399	6197892	78772	14609	25644672
ΔΕΡΜ. ΠΑΘΗΣΕΩΝ ΑΘΗΝΩΝ "ΑΝΔΡΕΑΣ ΣΥΓΓΡΟΣ"	3540495	2795224	27770	168522	6532011

ΕΘΝΙΚΟ ΚΕΝΤΡΟ ΑΠΟΚΑΤΑΣΤΑΣΗΣ	3029007	922431	0	0	3951438
ΝΟΣ. ΑΘΗΝΩΝ ΣΠΗΛΙΟΠΟΥΛΕΙΟ "Η ΑΓΙΑ ΕΛΕΝΗ"	1364770	457288	11120	12993	1846172
ΟΓΚΟΛ. ΝΟΣ. ΚΗΦΙΣΙΑΣ "ΟΙ ΑΓΙΟΙ ΑΝΑΡΓΥΡΟΙ"	6634265	5206118	80716	35383	11956482
ΟΦΘΑΛΜΙΑΤΡΕΙΟ ΑΘΗΝΩΝ	2032749	989981	15631	55508	3093868
Γ.Ν. "ΑΣΚΛΗΠΕΙΟ" ΒΟΥΛΑΣ	20851994	5989098	568811	197594	27607497
Γ.Ν. ΔΥΤΙΚΗΣ ΑΤΤΙΚΗΣ	3299304	1567764	10475	0	4877542
Γ.Ν. ΕΛΕΥΣΙΝΑΣ "ΘΡΙΑΣΙΟ"	19301546	7897139	442240	410289	28051214
Γ.Ν. ΜΥΤΙΑΗΝΗΣ "ΒΟΣΤΑΝΕΙΟ"	14996089	5975470	648350	353465	21973374
Γ.Ν. ΝΙΚΑΙΑΣ ΠΕΙΡΑΙΑ "ΑΓΙΟΣ ΠΑΝΤΕΛΕΗΜΩΝ"	30767396	9849552	375809	1042652	42035408
Γ.Ν. ΠΕΙΡΑΙΑ "ΤΖΑΝΕΙΟ"	23119277	7624634	309119	267208	31320237
Γ.Ν. ΡΟΔΟΥ "Α. ΠΑΠΑΝΔΡΕΟΥ"	11562765	7430786	558989	0	19552540
Γ.Ν. ΣΑΜΟΥ "Ο ΑΓΙΟΣ ΠΑΝΤΕΛΕΗΜΩΝ"	4545179	2685150	243475	0	7473805
Γ.Ν. ΣΥΡΟΥ "ΒΑΡΔΑΚΕΙΟ & ΠΡΩΙΟ"	8004076	4311231	299725	46364	12661396
Γ.Ν. ΧΙΟΥ "ΣΚΥΛΙΤΣΕΙΟ"	5872590	3197851	303487	79753	9453681
Γ.Ν.- Κ.Υ. ΙΚΑΡΙΑΣ	1769794	956332	69994	45375	2841495
Γ.Ν.- Κ.Υ. ΚΑΛΥΜΝΟΥ "ΤΟ ΒΟΥΒΑΛΕΙΟ"	2671420	1361705	73452	0	4106577
Γ.Ν.- Κ.Υ. ΚΥΘΗΡΩΝ "ΤΡΙΦΥΛΛΕΙΟ"	941496	422997	8578	14117	1387188
Γ.Ν.- Κ.Υ. ΚΩ	2736907	1440091	133935	2079	4313013
Γ.Ν.- Κ.Υ. ΛΗΜΝΟΥ	3134395	1858045	108980	0	5101420
Γ.Ν.- Κ.Υ. ΝΑΞΟΥ	1566046	979161	120364	0	2665571
ΓΕΝ. ΑΝΤΙΚΑΡΚ. ΝΟΣ. ΠΕΙΡΑΙΑ "ΜΕΤΑΞΑ"	10923608	8688703	436006	105242	20153558
ΚΡΑΤΙΚΟ ΘΕΡΑΠΕΥΤΗΡΙΟ- Κ.Υ. ΛΕΡΟΥ	11227151	1564896	249556	0	13041603
ΠΑΝΕΠΙΣΤΗΜΙΑΚΟ Γ.Ν. "ΑΤΤΙΚΟΝ"	23719502	7549630	1040607	663904	32973643
Ψ.Ν.Α. "ΔΡΟΜΟΚΑΪΤΕΙΟ"	9175269	1389778	21651	27863	10614562
ΨΥΧΙΑΤΡΙΚΟ ΝΟΣΟΚΟΜΕΙΟ ΑΤΤΙΚΗΣ	27873175	2732884	0	327561	30933619
ΩΝΑΣΕΙΟ Καρδιοχειρουργικό Κέντρο	30955994	0	35452350	0	66408345
Γ.Ν. "ΠΑΠΑΓΕΩΡΓΙΟΥ"	26756241	7163652	32034057	6808796	72762746

Γ.Ν. ΒΕΡΟΙΑΣ	8847054	5211252	340334	157592	14556231
Γ.Ν. ΓΙΑΝΝΙΤΣΩΝ	7922149	3965100	217542	150693	12255485
Γ.Ν. ΓΡΕΒΕΝΩΝ	5145706	2118553	236794	0	7501053
Γ.Ν. ΕΔΕΣΣΑΣ	9857124	3507067	241244	85877	13691312
Γ.Ν. ΘΕΣ/ΝΙΚΗΣ "ΑΓ. ΔΗΜΗΤΡΙΟΣ"	9954444	3424123	176196	0	13554763
Γ.Ν. ΘΕΣ/ΝΙΚΗΣ "Γ. ΓΕΝΝΗΜΑΤΑΣ"	12220005	3512576	125643	0	15858224
Γ.Ν. ΘΕΣ/ΝΙΚΗΣ "Γ. ΠΑΠΑΝΙΚΟΛΑΟΥ"	29680781	10123614	619100	0	40423495
Γ.Ν. ΚΑΣΤΟΡΙΑΣ	6738186	2016776	368684	0	9123646
Γ.Ν. ΚΑΤΕΡΙΝΗΣ	15855179	4441173	371560	226597	20894508
Γ.Ν. ΚΟΖΑΝΗΣ "ΜΑΜΑΤΣΕΙΟ"	9288333	3905190	213961	123417	13530902
Γ.Ν. ΝΑΟΥΣΑΣ	4558571	1080222	80989	240735	5960518
Γ.Ν. ΠΤΟΛΕΜΑΪΔΑΣ "ΜΠΟΔΟΣΑΚΕΙΟ"	5855820	2174650	305279	136448	8472197
Γ.Ν. ΦΛΩΡΙΝΑΣ "ΕΛΕΝΗ Θ. ΔΗΜΗΤΡΙΟΥ"	7021459	2525653	174049	31643	9752805
ΨΥΧΙΑΤΡΙΚΟ ΝΟΣΟΚΟΜΕΙΟ ΘΕΣΣΑΛΟΝΙΚΗΣ	16296600	2736465	264976	51426	19349466
2ο ΝΟΣΟΚΟΜΕΙΟ ΙΚΑ	3572336	442129	0	0	4014465
ΑΝΤΙΚΑΡΚΙΝΙΚΟ ΝΟΣ. ΘΕΣ/ΝΙΚΗΣ "ΘΕΑΓΕΝΕΙΟ"	12154105	4724644	545256	0	17424004
Γ.Ν. ΔΙΑΥΜΟΤΕΙΧΟΥ	7657048	2938477	101603	130924	10828053
Γ.Ν. ΔΡΑΜΑΣ	11117377	4553302	199741	92598	15963019
Γ.Ν. ΘΕΣ/ΝΙΚΗΣ "ΙΠΠΟΚΡΑΤΕΙΟ"	32263606	13622923	391959	228663	46507151
Γ.Ν. ΚΑΒΑΛΑΣ	20237196	5893843	724783	0	26855822
Γ.Ν. ΚΙΑΚΙΣ	13424739	3329802	210045	0	16964586
Γ.Ν. ΚΟΜΟΤΗΝΗΣ "ΣΙΣΜΑΝΟΓΛΕΙΟ"	8001607	2824368	244770	56727	11127472
Γ.Ν. ΞΑΝΘΗΣ	11768258	6198332	145859	114812	18227260
Γ.Ν. ΣΕΡΡΩΝ	20095247	7993666	335309	501969	28926191
Γ.Ν. ΧΑΛΚΙΔΙΚΗΣ	9091114	6498598	183022	15021	15787756
Γ.Ν.- Κ.Υ. ΓΟΥΜΕΝΙΣΣΑΣ	2482345	977823	13708	0	3473875
ΔΕΡΜΑΤΙΚΩΝ ΝΟΣΩΝ ΘΕΣΣΑΛΟΝΙΚΗΣ	1685703	421236	0	0	2106939
ΝΟΣ. ΕΙΔΙΚΩΝ ΠΑΘΗΣΕΩΝ ΘΕΣ/ΝΙΚΗΣ	2598528	597710	0	15027	3211265
ΠΑΝΕΠΙΣΤΗΜΙΑΚΟ Γ.Ν. "ΑΧΕΠΑ"	27617513	5583056	289825	0	33490395

ΠΑΝΕΠΙΣΤΗΜΙΑΚΟ Γ.Ν. ΑΛΕΞΑΝΔΡΟΥΠΟΛΗΣ	19530857	13688345	440759	1403077	35063038
ΠΡΩΤΟ ΓΕΝ. ΝΟΣ. ΘΕΣ/ΝΙΚΗΣ "ΑΓΙΟΣ ΠΑΥΛΟΣ"	14866505	4022476	190114	360000	19439094
Γ.Ν. ΑΜΦΙΣΣΑΣ	5295868	2048569	95105	36909	7476450
Γ.Ν. ΒΟΛΟΥ "ΑΧΙΛΛΟΠΟΥΛΕΙΟ"	17062104	7232845	398866	100364	24794178
Γ.Ν. ΘΗΒΩΝ	3722826	2484992	78173	0	6285992
Γ.Ν. ΚΑΡΔΙΤΣΑΣ	13651753	5113643	103937	178821	19048155
Γ.Ν. ΚΑΡΠΕΝΗΣΙΟΥ	3867383	1866894	10681	15661	5760618
Γ.Ν. ΛΑΜΙΑΣ	15489261	6145939	382122	156453	22173776
Γ.Ν. ΛΑΡΙΣΑΣ "ΚΟΥΤΑΙΜΠΑΝΕΙΟ"	22390316	7265682	107382	130274	29893654
Γ.Ν. ΛΙΒΑΔΕΙΑΣ	6722567	3404692	122453	0	10249712
Γ.Ν. ΤΡΙΚΑΛΩΝ	12130136	5747429	98682	289507	18265754
Γ.Ν. ΧΑΛΚΙΔΑΣ	10957533	6654133	360785	0	17972451
Γ.Ν.- Κ.Υ. ΚΑΡΥΣΤΟΥ	1885386	1110281	33125	0	3028792
Γ.Ν.- Κ.Υ. ΚΥΜΗΣ	1167927	1077108	0	2001	2247036
ΠΑΝΕΠΙΣΤΗΜΙΑΚΟ Γ.Ν. ΛΑΡΙΣΑΣ	24013517	7147957	239925	153774	31555172
Γ. ΠΑΝΑΡΚΑΔΙΚΟ ΤΡΙΠΟΛΗΣ "Η ΕΥΑΓΓΕΛΙΣΤΡΙΑ"	16932199	6777295	403502	155763	24268760
Γ.Ν. ΑΓΡΙΝΙΟΥ	11642404	5902236	188227	99523	17832390
Γ.Ν. ΑΙΓΙΟΥ	4772001	2813313	166815	79975	7832104
Γ.Ν. ΑΜΑΛΙΑΔΑΣ	3823501	1991425	34155	41741	5890821
Γ.Ν. ΑΡΓΟΥΣ	4721326	2456347	129343	72702	7379718
Γ.Ν. ΑΡΤΑΣ	11080345	4527272	333308	14013	15954938
Γ.Ν. ΖΑΚΥΝΘΟΥ "ΑΓΙΟΣ ΔΙΟΝΥΣΙΟΣ"	4801448	2489749	107085	21950	7420232
Γ.Ν. ΙΩΑΝΝΙΝΩΝ "ΧΑΤΖΗΚΩΣΤΑ"	16032272	9677739	97713	450739	26258463
Γ.Ν. ΚΑΛΑΜΑΤΑΣ	14447376	6489952	498419	0	21435747
Γ.Ν. ΚΕΡΚΥΡΑΣ	11742484	6749816	598289	0	19090589
Γ.Ν. ΚΕΦΑΛΛΗΝΙΑΣ	4931333	2279664	78269	83569	7372834
Γ.Ν. ΚΟΡΙΝΘΟΥ	8283748	4762547	431926	130460	13608680
Γ.Ν. ΛΕΥΚΑΔΑΣ	4166217	2022871	174960	17710	6381758
Γ.Ν. ΛΗΞΟΥΡΙΟΥ "ΜΑΝΤΖΑΒΙΝΑΤΕΙΟ"	1048099	360932	0	0	1409031

Γ.Ν. ΜΕΣΟΛΛΟΓΙΟΥ "ΧΑΤΖΗΚΩΣΤΑ"	5715019	4003029	138852	34020	9890921
Γ.Ν. ΝΑΥΠΛΙΟΥ	3775673	2754012	112649	0	6642335
Γ.Ν. ΠΑΙΔΩΝ ΠΑΤΡΩΝ "ΚΑΡΑΜΑΝΔΑΝΕΙΟ"	3452948	2287521	135330	75084	5950882
Γ.Ν. ΠΑΤΡΩΝ "Ο ΑΓΙΟΣ ΑΝΔΡΕΑΣ"	18346325	6892975	335700	241785	25816785
Γ.Ν. ΠΡΕΒΕΖΑΣ	7662243	3359608	167836	0	11189687
Γ.Ν. ΠΥΡΓΟΥ "Α. ΠΑΠΑΝΔΡΕΟΥ"	7682868	4673721	399925	0	12756513
Γ.Ν. ΣΠΑΡΤΗΣ "ΙΩΑΝ. & ΑΙΚΑΤ. ΓΡΗΓΟΡΙΟΥ"	6881192	3698963	124523	216877	10921555
Γ.Ν.- Κ.Υ. ΚΑΛΑΒΡΥΤΩΝ	1789175	675981	15887	7163	2488205
Γ.Ν.- Κ.Υ. ΚΡΕΣΤΕΝΩΝ	1089063	402734	0	0	1491798
Γ.Ν.- Κ.Υ. ΚΥΠΑΡΙΣΣΙΑΣ	3482812	1558615	32606	500	5074532
Γ.Ν.- Κ.Υ. ΜΟΛΑΩΝ	2374049	1464480	3821	7380	3849731
Γ.Ν.- Κ.Υ. ΦΙΛΙΑΤΩΝ	5448471	3236480	65869	60855	8811675
ΝΟΣ. ΝΟΣΗΜΑΤΩΝ ΘΩΡΑΚΟΣ Ν.Α. ΕΛΛΑΔΑΣ	1916102	634439	5552	40987	2597080
ΠΑΝΕΠΙΣΤΗΜΙΑΚΟ Γ.Ν. ΙΩΑΝΝΙΝΩΝ	25030086	15669651	451308	157903	41308947
ΠΑΝΕΠΙΣΤΗΜΙΑΚΟ Γ.Ν. ΠΑΤΡΩΝ	28758631	9893478	459959	2271640	41383707
ΨΥΧΙΑΤΡΙΚΟ ΝΟΣΟΚΟΜΕΙΟ ΚΕΡΚΥΡΑΣ	0	0	0	0	0
Γ.Ν. ΑΓΙΟΥ ΝΙΚΟΛΑΟΥ	7507275	3693931	97362	11020	11309588
Γ.Ν. ΗΡΑΚΛΕΙΟΥ "ΒΕΝΙΖΕΛΕΙΟ - ΠΑΝΑΝΕΙΟ"	19368606	12513991	280216	349573	32512386
Γ.Ν. ΡΕΘΥΜΝΟΥ	7879011	6251878	257729	0	14388618
Γ.Ν. ΧΑΝΙΩΝ "ΑΓ. ΓΕΩΡΓΙΟΣ"	19238719	10662021	447614	95254	30443609
Γ.Ν.- Κ.Υ. ΙΕΡΑΠΕΤΡΑΣ	3305714	1717114	84595	14917	5122339
Γ.Ν.- Κ.Υ. ΝΕΑΠΟΛΗΣ "ΔΙΑΛΥΝΑΚΕΙΟ"	2134199	701046	11267	0	2846512
Γ.Ν.- Κ.Υ. ΣΗΤΕΙΑΣ	2990449	1663098	1000	0	4654547
ΠΑΝΕΠΙΣΤΗΜΙΑΚΟ Γ.Ν. ΗΡΑΚΛΕΙΟΥ	37733755	16002423	799369	1411142	55946689

Παράρτημα 3 Μισθοδοσία στα δημόσια νοσοκομεία (Νοσοκομειακές δαπάνες – έτος 2013)

ΝΟΣΟΚΟΜΕΙΟ	ΑΓΟΡΕΣ ΦΑΡΜΑΚΟ	ΑΓΟΡΕΣ ΥΓΕΙΟΝΟΜΙΚΟ ΥΛΙΚΟ	ΑΓΟΡΕΣ ΟΡΘΟΠΕΔΙΚΟ ΥΛΙΚΟ	ΑΓΟΡΕΣ ΑΝΤΙΔΡΑΣΤΗΡΙΑ	ΑΓΟΡΕΣ ΥΠΟΛΟΙΠΑ	ΑΓΟΡΕΣ ΑΕΡΙΑ	ΑΓΟΡΕΣ ΚΑΥΣΙΜΑ	ΑΓΟΡΕΣ ΥΠΟΛΟΙΠΑ	ΑΓΟΡΕΣ ΣΥΝΟΛΟ
"ΚΩΝΣΤΑΝΤΟΠΟΥΛΕΙΟ" Γ.Ν. ΝΕΑΣ ΙΩΝΙΑΣ	3119530	6979767	583067	1498526	594387		208978	733662	13717917
1ο ΝΟΣΟΚΟΜΕΙΟ ΙΚΑ				0	0			0	0
3ο ΝΟΣΟΚΟΜΕΙΟ ΙΚΑ				0	0			0	0
6ο ΟΓΚΟΛΟΓΙΚΟ ΝΟΣ. ΙΚΑ				0	0			0	0
7ο ΝΟΣΟΚΟΜΕΙΟ ΙΚΑ	30296	343924		56360	0		6022	0	436602
Γ.Ν. ΑΤΤΙΚΗΣ "ΚΑΤ"	8637554	6510929	10226346	1630000	992522		253313	955954	29206619
Γ.Ν. ΑΤΤΙΚΗΣ "ΣΙΣΜΑΝΟΓΛΕΙΟ"	7894424	7216836	63055	1977365	1744263	497707	123483	590433	20107566
Γ.Ν. ΜΑΙΕΥΤΗΡΙΟ ΑΘΗΝΩΝ "ΕΛΕΝΑΣ ΒΕΝΙΖΕΛΟΥ"	3142222	920942		1281006	310070		1373	474166	6129779
Γ.Ν. ΜΕΛΙΣΣΙΩΝ "ΑΜΑΛΙΑ ΦΛΕΜΙΓΚ"	1539679	1035139	505751	410314	923743	198725	6226	77342	4696919
Γ.Ν. ΝΟΣΗΜΑΤΩΝ ΘΩΡΑΚΟΣ ΑΘΗΝΩΝ "ΣΩΤΗΡΙΑ"	11864742	3617081		2429573	1509236		80465	738709	20239806
Γ.Ν. ΠΑΙΔΩΝ "Η ΑΓΙΑ ΣΟΦΙΑ"	16194484	4882127	333695	4044984	951852	759233	94253	903131	28163760
Γ.Ν. ΠΑΙΔΩΝ "ΠΑΝ. & ΑΓΑ. ΚΥΡΙΑΚΟΥ"	4809025	1345701	207097	1627847	231855	334926	39368	517268	9113087
Γ.Ν. ΠΑΙΔΩΝ ΠΕΝΤΕΛΗΣ	399437	312591	193669	343002	121493	40363	306466	124691	1841712
Γ.Ν. ΠΑΤΗΣΙΩΝ	172673	500845		252252	34699		2070	79014	1041553
Γ.Ν.Α. "ΑΛΕΞΑΝΔΡΑ"	9847542	3271750		1682315	541253	203701	15708	668005	16230274
Γ.Ν.Α. "Γ. ΓΕΝΝΗΜΑΤΑΣ"	25115977	17741982	2526655	8544791	2698691	8416	767033	1515148	58918693
Γ.Ν.Α. "Η ΕΛΠΙΣ"	1800653	1448242		791738	327584		4255	240108	4612580
Γ.Ν.Α. "Η ΠΑΜΜΑΚΑΡΙΣΤΟΣ"	1276295	523638		533528	172272	102323	118578	121650	2848285
Γ.Ν.Α. "ΙΠΠΟΚΡΑΤΕΙΟ"	13063441	16316877		2071267	4735453	362577	16653	709999	37276266
Γ.Ν.Α. "ΚΟΡΓΙΑΛΕΝΕΙΟ - ΜΠΕΝΑΚΕΙΟ" Ε.Ε.Σ.	11500363	5159150	710867	2143678	7279590	242225	7396	596996	27640265
Γ.Ν.Α. "ΔΑΙΚΟ"	37446952	9120252	695799	4396130	3786379		6856	1152449	56604817
Γ.Ν.Α. "Ο ΕΥΑΓΓΕΛΙΣΜΟΣ"	38692954	21239861	745286	13981780	4476326	0	97124	1637775	80871105
Γ.Ν.Α. "ΠΟΛΥΚΛΙΝΙΚΗ"	1447369	493889	5570	527556	92024		15405	104221	2686035
ΓΕΝ. ΑΝΤΙΚΑΡΚΙΝΙΚΟ ΝΟΣΟΚΟΜΕΙΟ "ΑΓ. ΣΑΒΒΑΣ"	16844854	2102164	3456136	2190680	485481	197799		788182	26065296
ΔΕΡΜ. ΠΑΘΗΣΕΩΝ ΑΘΗΝΩΝ "ΑΝΔΡΕΑΣ ΣΥΓΓΡΟΣ"	9976703	155137		583295	92993		10517	229994	11048640
ΕΘΝΙΚΟ ΚΕΝΤΡΟ ΑΠΟΚΑΤΑΣΤΑΣΗΣ	15104		424	552	35893	2713	276273	2194	333153

ΝΟΣ. ΑΘΗΝΩΝ ΣΠΗΛΙΟΠΟΥΛΕΙΟ "Η ΑΓΙΑ ΕΛΕΝΗ"	108576	37270		23415	44034			17070	230364
ΟΓΚΟΛ. ΝΟΣ. ΚΗΦΙΣΙΑΣ "ΟΙ ΑΓΙΟΙ ΑΝΑΡΓΥΡΟΙ"	11941020	1162148	236372	978852	752285	87790	4927	341302	15504696
ΟΦΘΑΛΜΙΑΤΡΕΙΟ ΑΘΗΝΩΝ	709256	1358677		0	3765		471	93262	2165431
Γ.Ν. "ΑΣΚΛΗΠΕΙΟ" ΒΟΥΛΑΣ	5059248	2324484	3965946	1738259	1508218	379	2689	667289	15266513
Γ.Ν. ΔΥΤΙΚΗΣ ΑΤΤΙΚΗΣ	1111388	406212		356148	84465		1594	76029	2035837
Γ.Ν. ΕΛΕΥΣΙΝΑΣ "ΘΡΙΑΣΙΟ"	5111204	3804209	1430261	1673098	688489	3361	53221	539811	13303655
Γ.Ν. ΜΥΤΙΑΗΝΗΣ "ΒΟΣΤΑΝΕΙΟ"	3891754	1596597	111010	730189	490850	0	502298	356032	7678730
Γ.Ν. ΝΙΚΑΙΑΣ ΠΕΙΡΑΙΑ "ΑΓΙΟΣ ΠΑΝΤΕΛΕΗΜΩΝ"	10196731	5922495	536491	3712878	884544	6900	5267	710463	21975769
Γ.Ν. ΠΕΙΡΑΙΑ "ΤΖΑΝΕΙΟ"	5854360	4883198	864717	1875491	957056		22351	564169	15021344
Γ.Ν. ΡΟΔΟΥ "Α. ΠΑΠΑΝΔΡΕΟΥ"	4876762	2539959	574869	1575821	537628		1001515	426404	11532958
Γ.Ν. ΣΑΜΟΥ "Ο ΑΓΙΟΣ ΠΑΝΤΕΛΕΗΜΩΝ"	1308417	583825	64314	682428	294868		103396	148580	3185828
Γ.Ν. ΣΥΡΟΥ "ΒΑΡΔΑΚΕΙΟ & ΠΡΩΙΟ"	490396	619950	37739	484374	333847		154386	223419	2344112
Γ.Ν. ΧΙΟΥ "ΣΚΥΛΙΤΣΕΙΟ"	1815779	822062	199795	706498	333172	118868	170423	125014	4291611
Γ.Ν.- Κ.Υ. ΙΚΑΡΙΑΣ	151289	88732	5930	90937	13962	21116	19415	16423	407804
Γ.Ν.- Κ.Υ. ΚΑΛΥΜΝΟΥ "ΤΟ ΒΟΥΒΑΛΕΙΟ"	698208	260773	46494	122122	33303		31336	78529	1270764
Γ.Ν.- Κ.Υ. ΚΥΘΗΡΩΝ "ΤΡΙΦΥΛΛΕΙΟ"	77910	32629	0	46630	14089	0	23267	20644	215168
Γ.Ν.- Κ.Υ. ΚΩ	633775	419976	81529	393888	79525		67309	59823	1735825
Γ.Ν.- Κ.Υ. ΔΗΜΝΟΥ	635759	431665	7735	218157	116547	0	199544	127709	1737115
Γ.Ν.- Κ.Υ. ΝΑΞΟΥ	111386	64898		64931	47699		17497	49395	355805
ΓΕΝ. ΑΝΤΙΚΑΡΚ. ΝΟΣ. ΠΕΙΡΑΙΑ "ΜΕΤΑΞΑ"	18217155	2367865	100127	2145330	732548	176502	3446	570485	24313458
ΚΡΑΤΙΚΟ ΘΕΡΑΠΕΥΤΗΡΙΟ- Κ.Υ. ΛΕΡΟΥ	358932	154225	0	63925	671481	11110	38722	103611	1402007
ΠΑΝΕΠΙΣΤΗΜΙΑΚΟ Γ.Ν. "ΑΤΤΙΚΟΝ"	24067876	21529713	1216107	6297551	2604044		12087	854136	56581515
Ψ.Ν.Α. "ΔΡΟΜΟΚΑΪΤΕΙΟ"	897902	54780		87396	705589		41420	170496	1957582
ΨΥΧΙΑΤΡΙΚΟ ΝΟΣΟΚΟΜΕΙΟ ΑΤΤΙΚΗΣ	2180122	96042	0	359265	4146359	0	159063	328378	7269228
ΩΝΑΣΕΙΟ Καρδιοχειρουργικό Κέντρο	2775237	26793626		1195061	542855			442026	31748804
Γ.Ν. "ΠΑΠΑΓΕΩΡΓΙΟΥ"	24331222	8848863	2283995	2873852	5014892	169429	7069	190094	43719416
Γ.Ν. ΒΕΡΟΙΑΣ	2035365	1830086	447985	623919	604899	10	499702	330413	6372379
Γ.Ν. ΓΙΑΝΝΙΤΣΩΝ	1720317	997507	310183	504136	359537		659383	182076	4733139
Γ.Ν. ΓΡΕΒΕΝΩΝ	403096	362327	29302	167103	59003	27866	254600	62992	1366289

Γ.Ν. ΕΔΕΣΣΑΣ	1507041	1690221	319303	630796	390059	0	549594	213706	5300719
Γ.Ν. ΘΕΣ/ΝΙΚΗΣ "ΑΓ. ΔΗΜΗΤΡΙΟΣ"	1556166	1683257		562267	147267		30604	143930	4123490
Γ.Ν. ΘΕΣ/ΝΙΚΗΣ "Γ. ΓΕΝΝΗΜΑΤΑΣ"	1746730	2874453	499693	680249	194859	108972	24561	257244	6386761
Γ.Ν. ΘΕΣ/ΝΙΚΗΣ "Γ. ΠΑΠΑΝΙΚΟΛΑΟΥ"	15497138	12205606	3015385	4005688	4296438	559945	185000	992700	40757900
Γ.Ν. ΚΑΣΤΟΡΙΑΣ	724469	626451	79647	349546	133569		299347	114662	2327691
Γ.Ν. ΚΑΤΕΡΙΝΗΣ	1519913	1160764	222757	713548	318482	94545	554993	291831	4876832
Γ.Ν. ΚΟΖΑΝΗΣ "ΜΑΜΑΤΣΕΙΟ"	1759325	758425	285682	608674	307867	9023	253366	217787	4200149
Γ.Ν. ΝΑΟΥΣΑΣ	456849	398786	541319	305203	221301	0	296905	165438	2385801
Γ.Ν. ΠΤΟΛΕΜΑΪΔΑΣ "ΜΠΟΔΟΣΑΚΕΙΟ"	2307625	1255899	618996	320141	369286	114972	190888	157659	5335467
Γ.Ν. ΦΛΩΡΙΝΑΣ "ΕΛΕΝΗ Θ. ΔΗΜΗΤΡΙΟΥ"	604916	821864	9520	360125	113161		339248	168892	2417726
ΨΥΧΙΑΤΡΙΚΟ ΝΟΣΟΚΟΜΕΙΟ ΘΕΣΣΑΛΟΝΙΚΗΣ	733202	74534		146761	546586		114761	144919	1760761
2ο ΝΟΣΟΚΟΜΕΙΟ ΙΚΑ				0	0			0	0
ΑΝΤΙΚΑΡΚΙΝΙΚΟ ΝΟΣ. ΘΕΣ/ΝΙΚΗΣ "ΘΕΑΓΕΝΕΙΟ"	24303249	2875021		2160972	755823	127824	3213	432733	30658836
Γ.Ν. ΔΙΔΥΜΟΤΕΙΧΟΥ	1868939	1720711	289901	461472	218573	73723	447601	154686	5235604
Γ.Ν. ΔΡΑΜΑΣ	1502577	1809362	330295	767097	331910		114154	384732	5240127
Γ.Ν. ΘΕΣ/ΝΙΚΗΣ "ΗΠΠΟΚΡΑΤΕΙΟ"	19915682	6783903	333624	3953619	952813		64041	657102	32660784
Γ.Ν. ΚΑΒΑΛΑΣ	4960995	3635028	1194725	1689130	910231		1092173	1940733	15423014
Γ.Ν. ΚΙΛΚΙΣ	668120	479658	226302	434005	709127	92773	451976	167773	3229735
Γ.Ν. ΚΟΜΟΤΗΝΗΣ "ΣΙΣΜΑΝΟΓΛΕΙΟ"	1846802	2509263	92475	887718	254727		386775	305287	6283047
Γ.Ν. ΞΑΝΘΗΣ	1926562	1446205	292175	728088	383845	96817	154339	337660	5365692
Γ.Ν. ΣΕΡΡΩΝ	3075144	2140195	585248	1483589	695845	580620	296168	407904	9264714
Γ.Ν. ΧΑΛΚΙΔΙΚΗΣ	1223739	922335	60460	513281	236273	0	525308	202077	3683472
Γ.Ν.- Κ.Υ. ΓΟΥΜΕΝΙΣΣΑΣ	124931	83603	0	41172	41919	25500	117232	33435	467792
ΔΕΡΜΑΤΙΚΩΝ ΝΟΣΩΝ ΘΕΣΣΑΛΟΝΙΚΗΣ	23049	5459		16127	0			11967	56601
ΝΟΣ. ΕΙΔΙΚΩΝ ΠΑΘΗΣΕΩΝ ΘΕΣ/ΝΙΚΗΣ	100103	47093		172424	9143		963	19152	348879
ΠΑΝΕΠΙΣΤΗΜΙΑΚΟ Γ.Ν. "ΑΧΕΠΑ"	12264992	5231120	27974	4359871	4614568	468481	70753	624784	27662545
ΠΑΝΕΠΙΣΤΗΜΙΑΚΟ Γ.Ν. ΑΛΕΞΑΝΔΡΟΥΠΟΛΗΣ	12731252	7246857	1045535	2235246	905876	28336	2229203	1157424	27579729
ΠΡΩΤΟ ΓΕΝ. ΝΟΣ. ΘΕΣ/ΝΙΚΗΣ "ΑΓΙΟΣ ΠΑΥΛΟΣ"	1524763	1503519	624246	879849	632136	186273	48339	330050	5729176
Γ.Ν. ΑΜΦΙΣΣΑΣ	461279	646820	229000	265826	152176	59113	230959	126924	2172096

Γ.Ν. ΒΟΛΟΥ "ΑΧΙΛΛΟΠΟΥΛΕΙΟ"	4813902	3031420	640527	2017941	439773	229126	571695	579417	12323801
Γ.Ν. ΘΗΒΩΝ	631649	201160	78585	109451	115767	0	523913	87633	1748158
Γ.Ν. ΚΑΡΑΙΤΣΑΣ	2622836	1266211	338087	660741	394701	248720	470149	274341	6275785
Γ.Ν. ΚΑΡΠΕΝΗΣΙΟΥ	296135	311914	84375	127329	59786		193004	74971	1147514
Γ.Ν. ΛΑΜΙΑΣ	5495270	2214812	465454	1369426	188596	0	200195	317071	10250824
Γ.Ν. ΛΑΡΙΣΑΣ "ΚΟΥΤΑΙΜΠΑΝΕΙΟ"	4551141	3175478	504062	1466019	459685	224972	699480	565605	11646441
Γ.Ν. ΛΙΒΑΔΕΙΑΣ	1545679	1084987	314263	418283	289161	73363	341295	134583	4201616
Γ.Ν. ΤΡΙΚΑΛΩΝ	3400219	1721883	254142	736367	276654		552018	373882	7315165
Γ.Ν. ΧΑΛΚΙΔΑΣ	2155838	1200637	173745	837171	436818	123646	265070	490967	5683893
Γ.Ν.- Κ.Υ. ΚΑΡΥΣΤΟΥ	149636	46987	81579	150461	43950	12249	18032	43606	546500
Γ.Ν.- Κ.Υ. ΚΥΜΗΣ	93964	100554	69519	141371	37157	14378	64683	38912	560539
ΠΑΝΕΠΙΣΤΗΜΙΑΚΟ Γ.Ν. ΛΑΡΙΣΑΣ	17705975	9916348	1204837	3090208	1094183		1262667	1048369	35322587
Γ. ΠΑΝΑΡΚΑΔΙΚΟ ΤΡΙΠΟΛΗΣ "Η ΕΥΑΓΓΕΛΙΣΤΡΙΑ"	3267784	1728112	529736	648339	740528	0	952221	412215	8278935
Γ.Ν. ΑΓΡΙΝΙΟΥ	2348397	1704349	449584	1152436	786928	114561	571958	327040	7455251
Γ.Ν. ΑΙΓΙΟΥ	875876	712376	500797	534118	174591		164747	207983	3170487
Γ.Ν. ΑΜΑΛΙΑΔΑΣ	803802	312006	120091	246991	157965	1100	77539	71001	1790494
Γ.Ν. ΑΡΓΟΥΣ	1532648	911883	823444	526234	265581	65000	131489	143281	4399560
Γ.Ν. ΑΡΤΑΣ	2884516	2516626	749635	1172325	456132		796402	413864	8989501
Γ.Ν. ΖΑΚΥΝΘΟΥ "ΑΓΙΟΣ ΔΙΟΝΥΣΙΟΣ"	1156283	354353	73245	340509	207263	73501	447507	97999	2750658
Γ.Ν. ΙΩΑΝΝΙΝΩΝ "ΧΑΤΖΗΚΩΣΤΑ"	2774434	3770051	1280289	1442715	741050	177025	1109849	640274	11935688
Γ.Ν. ΚΑΛΑΜΑΤΑΣ	3686580	1759760	497485	1056075	474444		559101	344675	8378120
Γ.Ν. ΚΕΡΚΥΡΑΣ	3106524	1843228	304650	898067	896888	58943	358417	340151	7806868
Γ.Ν. ΚΕΦΑΛΛΗΝΙΑΣ	812657	711833	102732	468299	194489		177048	248608	2715666
Γ.Ν. ΚΟΡΙΝΘΟΥ	1271417	869566	147490	520844	390100	159787	241452	261120	3861775
Γ.Ν. ΛΕΥΚΑΔΑΣ	602005	566806	81651	264323	112002		76485	127369	1830640
Γ.Ν. ΛΗΞΟΥΡΙΟΥ "ΜΑΝΤΖΑΒΙΝΑΤΕΙΟ"	132229	26574		48992	16810		14401	11944	250950
Γ.Ν. ΜΕΣΣΟΛΟΓΙΟΥ "ΧΑΤΖΗΚΩΣΤΑ"	1031692	450165	190266	272951	153049		152179	234976	2485277
Γ.Ν. ΝΑΥΠΛΙΟΥ	596569	388224	132468	374788	179642	2206	110545	120542	1904985
Γ.Ν. ΠΑΙΔΩΝ ΠΑΤΡΩΝ "ΚΑΡΑΜΑΝΑΔΑΝΕΙΟ"	473645	325341	9459	145326	223845		58495	96506	1332618
Γ.Ν. ΠΑΤΡΩΝ "Ο ΑΓΙΟΣ ΑΝΔΡΕΑΣ"	8563925	1884677	2013540	1366306	483719	132239	562105	353249	15359761

Γ.Ν. ΠΡΕΒΕΖΑΣ	1366178	541920	34231	396116	215799	59792	153869	122251	2890157
Γ.Ν. ΠΥΡΓΟΥ "Α. ΠΑΠΑΝΔΡΕΟΥ"	2764515	1673049	143940	796976	340257		661031	442677	6822447
Γ.Ν. ΣΠΑΡΤΗΣ "ΙΩΑΝ. & ΑΙΚΑΤ. ΓΡΗΓΟΡΙΟΥ"	1726630	1170784	201968	600406	261644	77959	375026	177594	4592010
Γ.Ν.- Κ.Υ. ΚΑΛΑΒΡΥΤΩΝ	116116	80657		92752	1106		63543	24512	378685
Γ.Ν.- Κ.Υ. ΚΡΕΣΤΕΝΩΝ		16350		24803	9616		6620	21775	79165
Γ.Ν.- Κ.Υ. ΚΥΠΑΡΙΣΣΙΑΣ	563447	386267	1087	198946	92086		52850	53152	1347834
Γ.Ν.- Κ.Υ. ΜΟΛΛΩΝ	666765	386391	151243	142676	102368	57675	85923	79476	1672519
Γ.Ν.- Κ.Υ. ΦΙΛΙΑΤΩΝ	839834	548813	174339	232588	177743	0	180797	107134	2261248
ΝΟΣ. ΝΟΣΗΜΑΤΩΝ ΘΩΡΑΚΟΣ Ν.Δ. ΕΛΛΑΔΑΣ	330808	115255	0	92985	123961	0	15027	43553	721589
ΠΑΝΕΠΙΣΤΗΜΙΑΚΟ Γ.Ν. ΙΩΑΝΝΙΝΩΝ	15790905	10510929	1785805	4131977	708430	483036	3666424	1117757	38195262
ΠΑΝΕΠΙΣΤΗΜΙΑΚΟ Γ.Ν. ΠΑΤΡΩΝ	24922459	17891535	1720164	5329121	1461740	491599	1155673	2401776	55374067
ΨΥΧΙΑΤΡΙΚΟ ΝΟΣΟΚΟΜΕΙΟ ΚΕΡΚΥΡΑΣ									0
Γ.Ν. ΑΓΙΟΥ ΝΙΚΟΛΑΟΥ	1111856	904754	48825	329624	242250	152942	239658	211499	3241408
Γ.Ν. ΗΡΑΚΛΕΙΟΥ "ΒΕΝΙΖΕΛΕΙΟ - ΠΑΝΑΝΕΙΟ"	6813354	4906181	1046152	3276887	1210730	334947	470242	1165953	19224445
Γ.Ν. ΡΕΘΥΜΝΟΥ	1994035	1199941	214337	656399	583187	147659	233381	260383	5289322
Γ.Ν. ΧΑΝΙΩΝ "ΑΓ. ΓΕΩΡΓΙΟΣ"	7626422	2861672	853477	2052376	1619685	308373	1510677	900009	17732689
Γ.Ν.- Κ.Υ. ΙΕΡΑΠΕΤΡΑΣ	313380	266920	34484	278627	93595	50102	30747	74192	1142045
Γ.Ν.- Κ.Υ. ΝΕΑΠΟΛΗΣ "ΔΙΑΛΥΝΑΚΕΙΟ"	58004	22884		46484	31286	18663	8800	20557	206678
Γ.Ν.- Κ.Υ. ΣΗΤΕΙΑΣ	311739	196247	30971	225478	62400	26998	12098	79625	945555
ΠΑΝΕΠΙΣΤΗΜΙΑΚΟ Γ.Ν. ΗΡΑΚΛΕΙΟΥ	21633849	14038402	1312738	3823660	1306896	776481	2503338	1715705	47111069

Παράρτημα 4 Αγορές στα δημόσια νοσοκομεία (Νοσοκομειακές δαπάνες – έτος 2013)

ΝΟΣΟΚΟΜΕΙΟ	ΔΑΠΑΝΕ Σ Δ.Ε.Κ.Ο.	ΔΑΠΑΝΕΣ ΑΣΦΑΛΕΙ Α	ΔΑΠΑΝΕΣ ΚΑΘΑΡΙΟΤΗΤ Α	ΔΑΠΑΝΕ Σ ΕΣΤΙΑΣΗ	ΔΑΠΑΝΕΣ ΥΠΟΛΟΠ Α	ΔΑΠΑΝΕ Σ ΣΥΝΟΛΟ
"ΚΩΝΣΤΑΝΤΟΠΟΥΛΕΙΟ" Γ.Ν. ΝΕΑΣ ΙΩΝΙΑΣ	1127197	2370	802456	0	2809503	4741526
1ο ΝΟΣΟΚΟΜΕΙΟ ΙΚΑ	0				0	0
3ο ΝΟΣΟΚΟΜΕΙΟ ΙΚΑ	0				0	0
6ο ΟΓΚΟΛΟΓΙΚΟ ΝΟΣ. ΙΚΑ	0				0	0
7ο ΝΟΣΟΚΟΜΕΙΟ ΙΚΑ	112829	0	127526		302722	543077
Γ.Ν. ΑΤΤΙΚΗΣ "ΚΑΤ"	2046983	570856	1750005	671681	1763808	6803332
Γ.Ν. ΑΤΤΙΚΗΣ "ΣΙΣΜΑΝΟΓΛΕΙΟ"	2985879	735295	1399340	688224	2720259	8528997
Γ.Ν. ΜΑΙΕΥΤΗΡΙΟ ΑΘΗΝΩΝ "ΕΛΕΝΑΣ ΒΕΝΙΖΕΛΟΥ"	1018863	538	1079207	294221	2203994	4596823
Γ.Ν. ΜΕΛΙΣΣΙΩΝ "ΑΜΑΛΙΑ ΦΛΕΜΙΓΚ"	427817	605	927123	0	793344	2148889
Γ.Ν. ΝΟΣΗΜΑΤΩΝ ΘΩΡΑΚΟΣ ΑΘΗΝΩΝ "ΣΩΤΗΡΙΑ"	2528111	82494	3251562	923974	2465035	9251175
Γ.Ν. ΠΑΙΔΩΝ "Η ΑΓΙΑ ΣΟΦΙΑ"	2698485	6136	2526640	396586	5195086	10822934
Γ.Ν. ΠΑΙΔΩΝ "ΠΑΝ. & ΑΓΛ. ΚΥΡΙΑΚΟΥ"	1085709	6883	1658995		2374040	5125628
Γ.Ν. ΠΑΙΔΩΝ ΠΕΝΤΕΛΗΣ	264517		550700		964636	1779853
Γ.Ν. ΠΑΤΗΣΙΩΝ	158804		157817		537944	854565
Γ.Ν.Α. "ΑΛΕΞΑΝΔΡΑ"	310173	6468	1431732	496570	3034340	5279285
Γ.Ν.Α. "Γ. ΓΕΝΝΗΜΑΤΑΣ"	290330	1104286	2345063	42620	8246011	12028310
Γ.Ν.Α. "Η ΕΛΠΙΣ"	614028		342495		1159901	2116425
Γ.Ν.Α. "Η ΠΑΜΜΑΚΑΡΙΣΤΟΣ"	216193	150835	640173	227078	1536950	2771229
Γ.Ν.Α. "ΗΠΠΟΚΡΑΤΕΙΟ"	1259242	229998	599744	200832	2986235	5276050
Γ.Ν.Α. "ΚΟΡΓΙΑΛΕΝΕΙΟ - ΜΠΕΝΑΚΕΙΟ" Ε.Ε.Σ.	1477800	341689	1277601	268429	2335330	5700849
Γ.Ν.Α. "ΛΑΙΚΟ"	1720038	525451	1575820	608198	3234378	7663885
Γ.Ν.Α. "Ο ΕΥΑΓΓΕΛΙΣΜΟΣ"	3681057	810299	5391275	1175248	5619413	16677292
Γ.Ν.Α. "ΠΟΛΥΚΛΙΝΙΚΗ"	385692		228055		911608	1525355
ΓΕΝ. ΑΝΤΙΚΑΡΚΙΝΙΚΟ ΝΟΣΟΚΟΜΕΙΟ "ΑΓ. ΣΑΒΒΑΣ"	1361097	1534	1383263		5128639	7874533
ΔΕΡΜ. ΠΑΘΗΣΕΩΝ ΑΘΗΝΩΝ "ΑΝΔΡΕΑΣ ΣΥΓΓΡΟΣ"	421682	99345	442855		1710028	2673909

ΕΘΝΙΚΟ ΚΕΝΤΡΟ ΑΠΟΚΑΤΑΣΤΑΣΗΣ	287241	484	227408		190221	705354
ΝΟΣ. ΑΘΗΝΩΝ ΣΠΗΛΙΟΠΟΥΛΕΙΟ "Η ΑΓΙΑ ΕΛΕΝΗ"	64267		52254		435703	552224
ΟΓΚΟΛ. ΝΟΣ. ΚΗΦΙΣΙΑΣ "ΟΙ ΑΓΙΟΙ ΑΝΑΡΓΥΡΟΙ"	1268874	1938	925052		2300445	4496310
ΟΦΘΑΛΜΙΑΤΡΕΙΟ ΑΘΗΝΩΝ	118753	741	61094	0	869354	1049942
Γ.Ν. "ΑΣΚΛΗΠΕΙΟ" ΒΟΥΛΑΣ	1273117		1502740		2038028	4813886
Γ.Ν. ΔΥΤΙΚΗΣ ΑΤΤΙΚΗΣ	126386	1477	380735	70260	163426	742284
Γ.Ν. ΕΛΕΥΣΙΝΑΣ "ΘΡΙΑΣΙΟ"	2089906	629525	1921300	942128	1760340	7343199
Γ.Ν. ΜΥΤΙΑΗΝΗΣ "ΒΟΣΤΑΝΕΙΟ"	564731	283500	536861	0	1371865	2756957
Γ.Ν. ΝΙΚΑΙΑΣ ΠΕΙΡΑΙΑ "ΑΓΙΟΣ ΠΑΝΤΕΛΕΗΜΩΝ"	2012910	16654	2861639	0	1364738	6255941
Γ.Ν. ΠΕΙΡΑΙΑ "ΤΖΑΝΕΙΟ"	1682778	453227	1563833	228944	1196608	5125390
Γ.Ν. ΡΟΔΟΥ "Α. ΠΑΠΑΝΔΡΕΟΥ"	945974	4778	874127		1968592	3793471
Γ.Ν. ΣΑΜΟΥ "Ο ΑΓΙΟΣ ΠΑΝΤΕΛΕΗΜΩΝ"	314781				1448390	1763170
Γ.Ν. ΣΥΡΟΥ "ΒΑΡΔΑΚΕΙΟ & ΠΡΩΙΟ"	402286	183401	358134		541352	1485173
Γ.Ν. ΧΙΟΥ "ΣΚΥΛΙΤΣΕΙΟ"	270246	74604	349050	41179	551390	1286469
Γ.Ν.- Κ.Υ. ΙΚΑΡΙΑΣ	91507	965	52899		116274	261645
Γ.Ν.- Κ.Υ. ΚΑΛΥΜΝΟΥ "ΤΟ ΒΟΥΒΑΛΕΙΟ"	15642	557	75787		131309	223295
Γ.Ν.- Κ.Υ. ΚΥΘΗΡΩΝ "ΤΡΙΦΥΛΛΕΙΟ"	31909	771	0	0	101241	133922
Γ.Ν.- Κ.Υ. ΚΩ	139683	31037	37633		267207	475560
Γ.Ν.- Κ.Υ. ΔΗΜΝΟΥ	224843	0	352178		431372	1008393
Γ.Ν.- Κ.Υ. ΝΑΞΟΥ	76981	324	70017		144421	291742
ΓΕΝ. ΑΝΤΙΚΑΡΚ. ΝΟΣ. ΠΕΙΡΑΙΑ "ΜΕΤΑΞΑ"	1155368	2297	755840	583798	1298338	3795641
ΚΡΑΤΙΚΟ ΘΕΡΑΠΕΥΤΗΡΙΟ- Κ.Υ. ΔΕΡΟΥ	410377	8587	2500	0	403000	824464
ΠΑΝΕΠΙΣΤΗΜΙΑΚΟ Γ.Ν. "ΑΤΤΙΚΟΝ"	3973835	938129	2873863		7653516	15439343
Ψ.Ν.Α. "ΔΡΟΜΟΚΑΪΤΕΙΟ"	723683	173067	550275	134725	318787	1900537
ΨΥΧΙΑΤΡΙΚΟ ΝΟΣΟΚΟΜΕΙΟ ΑΤΤΙΚΗΣ	1709076	18044	4828699	0	4126976	10682795
ΩΝΑΣΕΙΟ Καρδιοχειρουργικό Κέντρο	1295942	313595	1128775		3651492	6389804
Γ.Ν. "ΠΑΠΑΓΕΩΡΓΙΟΥ"	3209949	37904	3914	1034206	6231988	10517961
Γ.Ν. ΒΕΡΟΙΑΣ	350017	2608		12931	1358154	1723710
Γ.Ν. ΓΙΑΝΝΙΤΣΩΝ	384435	3673	232596	116852	577649	1315205

Γ.Ν. ΓΡΕΒΕΝΩΝ	194030	4951	126132	57463	424815	807390
Γ.Ν. ΕΛΕΣΣΑΣ	297227	5175		30561	844474	1177437
Γ.Ν. ΘΕΣ/ΝΙΚΗΣ "ΑΓ. ΔΗΜΗΤΡΙΟΣ"	519384	84765	275546		427019	1306714
Γ.Ν. ΘΕΣ/ΝΙΚΗΣ "Γ. ΓΕΝΝΗΜΑΤΑΣ"	529440	2347	303518	137979	1080318	2053603
Γ.Ν. ΘΕΣ/ΝΙΚΗΣ "Γ. ΠΑΠΑΝΙΚΟΛΑΟΥ"	2401428	8210	1684900	300000	2742400	7136938
Γ.Ν. ΚΑΣΤΟΡΙΑΣ	228865	4152	244339		494732	972089
Γ.Ν. ΚΑΤΕΡΙΝΗΣ	708384	2672	1026832	44700	964647	2747235
Γ.Ν. ΚΟΖΑΝΗΣ "ΜΑΜΑΤΣΕΙΟ"	426417	4000	338084		1080830	1849332
Γ.Ν. ΝΑΟΥΣΑΣ	185284	1476	0	0	745390	932150
Γ.Ν. ΠΤΟΛΕΜΑΪΔΑΣ "ΜΠΟΔΟΣΑΚΕΙΟ"	396509	2009	264341		586372	1249231
Γ.Ν. ΦΛΩΡΙΝΑΣ "ΕΛΕΝΗ Θ. ΔΗΜΗΤΡΙΟΥ"	205003	5073	249215		407720	867011
ΨΥΧΙΑΤΡΙΚΟ ΝΟΣΟΚΟΜΕΙΟ ΘΕΣΣΑΛΟΝΙΚΗΣ	921750	18992	1200501	160644	1286953	3588840
2ο ΝΟΣΟΚΟΜΕΙΟ ΙΚΑ	0				0	0
ΑΝΤΙΚΑΡΚΙΝΙΚΟ ΝΟΣ. ΘΕΣ/ΝΙΚΗΣ "ΘΕΑΓΕΝΕΙΟ"	893320	3549	931679	176871	3233422	5238841
Γ.Ν. ΔΙΑΥΜΟΤΕΙΧΟΥ	307821	5290	508067	93441	849855	1764474
Γ.Ν. ΔΡΑΜΑΣ	1077661	3552	698324		996541	2776077
Γ.Ν. ΘΕΣ/ΝΙΚΗΣ "ΗΠΠΟΚΡΑΤΕΙΟ"	2100245	1466	1608840		2593174	6303726
Γ.Ν. ΚΑΒΑΛΑΣ	669410	4796	1595215		2765615	5035036
Γ.Ν. ΚΙΑΚΙΣ	332709	2351	15200		1267394	1617654
Γ.Ν. ΚΟΜΟΤΗΝΗΣ "ΣΙΣΜΑΝΟΓΛΕΙΟ"	247908	134520	829014	37056	836812	2085309
Γ.Ν. ΞΑΝΘΗΣ	1596156	121766	756100	86090	793786	3353898
Γ.Ν. ΣΕΡΡΩΝ	1101039	13719	594149		1190788	2899695
Γ.Ν. ΧΑΛΚΙΔΙΚΗΣ	401667	11349	359355	0	785679	1558050
Γ.Ν.- Κ.Υ. ΓΟΥΜΕΝΙΣΣΑΣ	64463	1976			106755	173194
ΔΕΡΜΑΤΙΚΩΝ ΝΟΣΩΝ ΘΕΣΣΑΛΟΝΙΚΗΣ	66382		3061		112823	182266
ΝΟΣ. ΕΙΔΙΚΩΝ ΠΑΘΗΣΕΩΝ ΘΕΣ/ΝΙΚΗΣ	128259	685		418	375685	505048
ΠΑΝΕΠΙΣΤΗΜΙΑΚΟ Γ.Ν. "ΑΧΕΠΑ"	1520344	3379			4454473	5978196
ΠΑΝΕΠΙΣΤΗΜΙΑΚΟ Γ.Ν. ΑΛΕΞΑΝΔΡΟΥΠΟΛΗΣ	1485691	253103	1434110		2424987	5597891

ΠΡΩΤΟ ΓΕΝ. ΝΟΣ. ΘΕΣ/ΝΙΚΗΣ "ΑΓΙΟΣ ΠΑΥΛΟΣ"	524705	236175	329545		1046471	2136897
Γ.Ν. ΑΜΦΙΣΣΕΑΣ	182830	1323	172949		276887	633990
Γ.Ν. ΒΟΛΟΥ "ΑΧΙΛΛΟΠΟΥΔΕΙΟ"	894804	222111	671818		1173207	2961940
Γ.Ν. ΘΗΒΩΝ	343860	1600	339246	0	335474	1020180
Γ.Ν. ΚΑΡΔΙΤΣΑΣ	629781	157527	162990		753785	1704083
Γ.Ν. ΚΑΡΠΕΝΗΣΙΟΥ	99719	55364	82881		519878	757843
Γ.Ν. ΛΑΜΙΑΣ	1812876	410836	1108400	671126	1376860	5380097
Γ.Ν. ΛΑΡΙΣΑΣ "ΚΟΥΤΑΙΜΠΑΝΕΙΟ"	706735	147772	580715		1148900	2584122
Γ.Ν. ΛΙΒΑΔΕΙΑΣ	470539	2150	20000		1486643	1979332
Γ.Ν. ΤΡΙΚΑΛΩΝ	862854	78023	559928		959350	2460155
Γ.Ν. ΧΑΛΚΙΔΑΣ	484111	4238		5670	1354315	1848334
Γ.Ν.- Κ.Υ. ΚΑΡΥΣΤΟΥ	65492		38851		160659	265002
Γ.Ν.- Κ.Υ. ΚΥΜΗΣ	67966	3442	63560		239613	374582
ΠΑΝΕΠΙΣΤΗΜΙΑΚΟ Γ.Ν. ΛΑΡΙΣΑΣ	2350158	249978	1490433		5634016	9724584
Γ. ΠΑΝΑΡΚΑΔΙΚΟ ΤΡΙΠΟΛΗΣ "Η ΕΥΑΓΓΕΛΙΣΤΡΙΑ"	420283	12176	768746	226439	1727451	3155096
Γ.Ν. ΑΓΡΙΝΙΟΥ	974735	7197	136454		1612578	2730963
Γ.Ν. ΑΙΓΙΟΥ	320246	111065	220091	49741	584978	1286121
Γ.Ν. ΑΜΑΛΙΑΔΑΣ	115275	1342	109841		287785	514244
Γ.Ν. ΑΡΓΟΥΣ	352596	92491	186938	58282	506666	1196974
Γ.Ν. ΑΡΤΑΣ	577285	5978	597348	172505	851956	2205071
Γ.Ν. ΖΑΚΥΝΘΟΥ "ΑΓΙΟΣ ΔΙΟΝΥΣΙΟΣ"	241556	1155	131660		728654	1103025
Γ.Ν. ΙΩΑΝΝΙΝΩΝ "ΧΑΤΖΗΚΩΣΤΑ"	962856	8077		2135	2990053	3963120
Γ.Ν. ΚΑΛΑΜΑΤΑΣ	128341	12651	766208	291542	1196858	2395600
Γ.Ν. ΚΕΡΚΥΡΑΣ	442075	6451	873929		2261635	3584090
Γ.Ν. ΚΕΦΑΛΛΗΝΙΑΣ	364115		278070	106845	357626	1106655
Γ.Ν. ΚΟΡΙΝΘΟΥ	565864	403337	600068	72578	427844	2069691
Γ.Ν. ΛΕΥΚΑΔΑΣ	150281	2261	162985		439170	754698
Γ.Ν. ΔΗΞΟΥΡΙΟΥ "ΜΑΝΤΖΑΒΙΝΑΤΕΙΟ"	20335	971			40923	62229
Γ.Ν. ΜΕΣΟΛΛΟΓΙΟΥ "ΧΑΤΖΗΚΩΣΤΑ"	156145	77702	265335	15702	383098	897982

Γ.Ν. ΝΑΥΠΑΛΙΟΥ	244806	81546	239889	60032	390256	1016529
Γ.Ν. ΠΑΙΔΩΝ ΠΑΤΡΩΝ "ΚΑΡΑΜΑΝΔΑΝΕΙΟ"	136427	86558	103345		288119	614449
Γ.Ν. ΠΑΤΡΩΝ "Ο ΑΓΙΟΣ ΑΝΔΡΕΑΣ"	905279	6662	765205		978437	2655583
Γ.Ν. ΠΡΕΒΕΖΑΣ	227720	5038	175760		490586	899103
Γ.Ν. ΠΥΡΓΟΥ "Α. ΠΑΠΑΝΔΡΕΟΥ"	338888	278550	412650		1056596	2086683
Γ.Ν. ΣΠΑΡΤΗΣ "ΙΩΑΝ. & ΑΙΚΑΤ. ΓΡΗΓΟΡΙΟΥ"	425183	146656	437241		556518	1565598
Γ.Ν.- Κ.Υ. ΚΑΛΑΒΡΥΤΩΝ	63029	1896	52266	63766	119024	299980
Γ.Ν.- Κ.Υ. ΚΡΕΣΤΕΝΩΝ	30784	430	6477		53770	91460
Γ.Ν.- Κ.Υ. ΚΥΠΑΡΙΣΣΙΑΣ	175354	3806	181391		244716	605266
Γ.Ν.- Κ.Υ. ΜΟΛΛΩΝ	174736	1650	63000	0	275202	514589
Γ.Ν.- Κ.Υ. ΦΙΛΙΑΤΩΝ	204504	2799	207489	19496	352622	786909
ΝΟΣ. ΝΟΣΗΜΑΤΩΝ ΘΩΡΑΚΟΣ Ν.Δ. ΕΛΛΑΔΑΣ	79148	64014	58351	52878	135806	390197
ΠΑΝΕΠΙΣΤΗΜΙΑΚΟ Γ.Ν. ΙΩΑΝΝΙΝΩΝ	2128902	145008	2497533	640805	5922128	11334376
ΠΑΝΕΠΙΣΤΗΜΙΑΚΟ Γ.Ν. ΠΑΤΡΩΝ	1586400	200340	2048237	314220	3801853	7951050
ΨΥΧΙΑΤΡΙΚΟ ΝΟΣΟΚΟΜΕΙΟ ΚΕΡΚΥΡΑΣ						0
Γ.Ν. ΑΓΙΟΥ ΝΙΚΟΛΑΟΥ	322289	455			869877	1192620
Γ.Ν. ΗΡΑΚΛΕΙΟΥ "ΒΕΝΙΖΕΛΕΙΟ - ΠΑΝΑΝΕΙΟ"	1024316	114518	1160457	85650	2505610	4890550
Γ.Ν. ΡΕΘΥΜΝΟΥ	446867	241929	416877		807985	1913658
Γ.Ν. ΧΑΝΙΩΝ "ΑΓ. ΓΕΩΡΓΙΟΣ"	1105365	4986	1240448		2515285	4866084
Γ.Ν.- Κ.Υ. ΙΕΡΑΠΕΤΡΑΣ	131632		133299		133432	398363
Γ.Ν.- Κ.Υ. ΝΕΑΠΟΛΗΣ "ΔΙΑΛΥΝΑΚΕΙΟ"	38302	1180			51711	91193
Γ.Ν.- Κ.Υ. ΣΗΤΕΙΑΣ	127016		164793		219436	511245
ΠΑΝΕΠΙΣΤΗΜΙΑΚΟ Γ.Ν. ΗΡΑΚΛΕΙΟΥ	1941971		1893969	564652	7247705	11648297

Παράρτημα 5 Γενικές δαπάνες στα δημόσια νοσοκομεία (Νοσοκομειακές δαπάνες – έτος 2013)

ΝΟΣΟΚΟΜΕΙΟ	ΝΟΣΗΛΙΑ ΚΟΙΝ. ΑΣΦ.	ΝΟΣΗΛΙΑ ΙΔΙΩΤΕΣ
"ΚΩΝΣΤΑΝΤΟΠΟΥΛΕΙΟ" Γ.Ν. ΝΕΑΣ ΙΩΝΙΑΣ	151990	601463
1ο ΝΟΣΟΚΟΜΕΙΟ ΙΚΑ	0	0
3ο ΝΟΣΟΚΟΜΕΙΟ ΙΚΑ	0	0
6ο ΟΓΚΟΛΟΓΙΚΟ ΝΟΣ. ΙΚΑ	0	0
7ο ΝΟΣΟΚΟΜΕΙΟ ΙΚΑ	0	0
Γ.Ν. ΑΤΤΙΚΗΣ "ΚΑΤ"	1737445	1418074
Γ.Ν. ΑΤΤΙΚΗΣ "ΣΙΣΜΑΝΟΓΛΕΙΟ"	209657	466705
Γ.Ν. ΜΑΙΕΥΤΗΡΙΟ ΑΘΗΝΩΝ "ΕΛΕΝΑΣ ΒΕΝΙΖΕΛΟΥ"	571504	2305836
Γ.Ν. ΜΕΛΙΣΣΙΩΝ "ΑΜΑΛΙΑ ΦΛΕΜΙΓΚ"	272926	194945
Γ.Ν. ΝΟΣΗΜΑΤΩΝ ΘΩΡΑΚΟΣ ΑΘΗΝΩΝ "ΣΩΤΗΡΙΑ"	794885	501371
Γ.Ν. ΠΑΙΔΩΝ "Η ΑΓΙΑ ΣΟΦΙΑ"	2746238	1420655
Γ.Ν. ΠΑΙΔΩΝ "ΠΑΝ. & ΑΓΛ. ΚΥΡΙΑΚΟΥ"	433119	1084678
Γ.Ν. ΠΑΙΔΩΝ ΠΕΝΤΕΛΗΣ	263815	655073
Γ.Ν. ΠΑΤΗΣΙΩΝ	693	189851
Γ.Ν.Α. "ΑΛΕΞΑΝΔΡΑ"	1459326	1838084
Γ.Ν.Α. "Γ. ΓΕΝΝΗΜΑΤΑΣ"	3650482	2389135
Γ.Ν.Α. "Η ΕΛΠΙΣ"	142392	272291
Γ.Ν.Α. "Η ΠΑΜΜΑΚΑΡΙΣΤΟΣ"	100303	181020
Γ.Ν.Α. "ΗΠΗΟΚΡΑΤΕΙΟ"	1129526	1190115
Γ.Ν.Α. "ΚΟΡΓΙΑΛΕΝΕΙΟ - ΜΠΕΝΑΚΕΙΟ" Ε.Ε.Σ.	808440	1003769
Γ.Ν.Α. "ΛΑΙΚΟ"	4623339	1183988
Γ.Ν.Α. "Ο ΕΥΑΓΓΕΛΙΣΜΟΣ"	3036258	2690158
Γ.Ν.Α. "ΠΟΛΥΚΛΙΝΙΚΗ"	25264	139170
ΓΕΝ. ΑΝΤΙΚΑΡΚΙΝΙΚΟ ΝΟΣΟΚΟΜΕΙΟ "ΑΓ. ΣΑΒΒΑΣ"	1527580	1716920
ΔΕΡΜ. ΠΑΘΗΣΕΩΝ ΑΘΗΝΩΝ "ΑΝΔΡΕΑΣ ΣΥΓΓΡΟΣ"	205479	1752823
ΕΘΝΙΚΟ ΚΕΝΤΡΟ ΑΠΟΚΑΤΑΣΤΑΣΗΣ ΝΟΣ. ΑΘΗΝΩΝ ΣΠΗΛΙΟΠΟΥΛΕΙΟ "Η ΑΓΙΑ ΕΛΕΝΗ"	4237	41059
ΟΓΚΟΛ. ΝΟΣ. ΚΗΦΙΣΙΑΣ "ΟΙ ΑΓΙΟΙ ΑΝΑΡΓΥΡΟΙ"	622656	191877
ΟΦΘΑΛΜΙΑΤΡΕΙΟ ΑΘΗΝΩΝ	26694	1030133
Γ.Ν. "ΑΣΚΛΗΠΕΙΟ" ΒΟΥΛΑΣ	439582	939066
Γ.Ν. ΔΥΤΙΚΗΣ ΑΤΤΙΚΗΣ	22878	131094
Γ.Ν. ΕΛΕΥΣΙΝΑΣ "ΘΡΙΑΣΙΟ"	360976	589613
Γ.Ν. ΜΥΤΙΛΗΝΗΣ "ΒΟΣΤΑΝΕΙΟ"	529732	362902
Γ.Ν. ΝΙΚΑΙΑΣ ΠΕΙΡΑΙΑ "ΑΓΙΟΣ ΠΑΝΤΕΛΕΗΜΩΝ"	1160742	656181
Γ.Ν. ΠΕΙΡΑΙΑ "ΤΖΑΝΕΙΟ"	986627	647191
Γ.Ν. ΡΟΔΟΥ "Α. ΠΑΠΑΝΔΡΕΟΥ"	867416	896620

Γ.Ν. ΣΑΜΟΥ "Ο ΑΓΙΟΣ ΠΑΝΤΕΛΕΗΜΩΝ"	225883	130755
Γ.Ν. ΣΥΡΟΥ "ΒΑΡΔΑΚΕΙΟ & ΠΡΩΙΟ"	73762	412465
Γ.Ν. ΧΙΟΥ "ΣΚΥΛΙΤΣΕΙΟ"	166414	166661
Γ.Ν.- Κ.Υ. ΙΚΑΡΙΑΣ	12065	12219
Γ.Ν.- Κ.Υ. ΚΑΛΥΜΝΟΥ "ΤΟ ΒΟΥΒΑΛΕΙΟ"	2632	15904
Γ.Ν.- Κ.Υ. ΚΥΘΗΡΩΝ "ΤΡΙΦΥΛΛΕΙΟ"	47475	2857
Γ.Ν.- Κ.Υ. ΚΩ	125597	147290
Γ.Ν.- Κ.Υ. ΔΗΜΝΟΥ	151743	119375
Γ.Ν.- Κ.Υ. ΝΑΞΟΥ	1436	95775
ΓΕΝ. ΑΝΤΙΚΑΡΚ. ΝΟΣ. ΠΕΙΡΑΙΑ "ΜΕΤΑΞΑ"	339877	307314
ΚΡΑΤΙΚΟ ΘΕΡΑΠΕΥΤΗΡΙΟ- Κ.Υ. ΛΕΡΟΥ	33525	48082
ΠΑΝΕΠΙΣΤΗΜΙΑΚΟ Γ.Ν. "ΑΤΤΙΚΟΝ"	4155028	1731814
Ψ.Ν.Α. "ΔΡΟΜΟΚΑΪΤΕΙΟ"	49280	56660
ΨΥΧΙΑΤΡΙΚΟ ΝΟΣΟΚΟΜΕΙΟ ΑΤΤΙΚΗΣ	118797	84139
ΩΝΑΣΕΙΟ Καρδιοχειρουργικό Κέντρο	48755963	6133310
Γ.Ν. "ΠΑΠΑΓΕΩΡΓΙΟΥ"	36882191	2834009
Γ.Ν. ΒΕΡΟΙΑΣ	297832	245081
Γ.Ν. ΓΙΑΝΝΙΤΣΩΝ	92812	198454
Γ.Ν. ΓΡΕΒΕΝΩΝ	3500	105797
Γ.Ν. ΕΛΕΣΣΑΣ	16710	227259
Γ.Ν. ΘΕΣ/ΝΙΚΗΣ "ΑΓ. ΔΗΜΗΤΡΙΟΣ"	127815	269623
Γ.Ν. ΘΕΣ/ΝΙΚΗΣ "Γ. ΓΕΝΝΗΜΑΤΑΣ"	169166	288986
Γ.Ν. ΘΕΣ/ΝΙΚΗΣ "Γ. ΠΑΠΑΝΙΚΟΛΑΟΥ"	768870	1142237
Γ.Ν. ΚΑΣΤΟΡΙΑΣ	87158	231140
Γ.Ν. ΚΑΤΕΡΙΝΗΣ	305468	568469
Γ.Ν. ΚΟΖΑΝΗΣ "ΜΑΜΑΤΣΕΙΟ"	142147	352508
Γ.Ν. ΝΑΟΥΣΑΣ	5622	167090
Γ.Ν. ΠΤΟΛΕΜΑΪΔΑΣ "ΜΠΟΛΟΣΑΚΕΙΟ"	80836	158657
Γ.Ν. ΦΛΩΡΙΝΑΣ "ΕΛΕΝΗ Θ. ΔΗΜΗΤΡΙΟΥ"	50159	188679
ΨΥΧΙΑΤΡΙΚΟ ΝΟΣΟΚΟΜΕΙΟ ΘΕΣΣΑΛΟΝΙΚΗΣ	73797	220799
2ο ΝΟΣΟΚΟΜΕΙΟ ΙΚΑ	0	0
ΑΝΤΙΚΑΡΚΙΝΙΚΟ ΝΟΣ. ΘΕΣ/ΝΙΚΗΣ "ΘΕΑΓΕΝΕΙΟ"	530202	989205
Γ.Ν. ΔΙΑΥΜΟΤΕΙΧΟΥ	520694	187053
Γ.Ν. ΔΡΑΜΑΣ	179392	307052
Γ.Ν. ΘΕΣ/ΝΙΚΗΣ "ΙΠΠΟΚΡΑΤΕΙΟ"	1185706	1340098
Γ.Ν. ΚΑΒΑΛΑΣ	169567	0
Γ.Ν. ΚΙΑΚΙΣ	66950	272616
Γ.Ν. ΚΟΜΟΤΗΝΗΣ "ΣΙΣΜΑΝΟΓΛΕΙΟ"	240956	198068
Γ.Ν. ΞΑΝΘΗΣ	202419	455632
Γ.Ν. ΣΕΡΡΩΝ	651415	0
Γ.Ν. ΧΑΛΚΙΔΙΚΗΣ	2856	368543

Γ.Ν.- Κ.Υ. ΓΟΥΜΕΝΙΣΣΑΣ	823	26111
ΔΕΡΜΑΤΙΚΩΝ ΝΟΣΩΝ ΘΕΣΣΑΛΟΝΙΚΗΣ	683	251678
ΝΟΣ. ΕΙΔΙΚΩΝ ΠΑΘΗΣΕΩΝ ΘΕΣ/ΝΙΚΗΣ	97819	177528
ΠΑΝΕΠΙΣΤΗΜΙΑΚΟ Γ.Ν. "ΑΧΕΠΑ"	6530748	671630
ΠΑΝΕΠΙΣΤΗΜΙΑΚΟ Γ.Ν. ΑΛΕΞΑΝΔΡΟΥΠΟΛΗΣ	2190204	652651
ΠΡΩΤΟ ΓΕΝ. ΝΟΣ. ΘΕΣ/ΝΙΚΗΣ "ΑΓΙΟΣ ΠΑΥΛΟΣ"	87528	399296
Γ.Ν. ΑΜΦΙΣΣΑΣ	47250	134485
Γ.Ν. ΒΟΛΟΥ "ΑΧΙΛΛΟΠΟΥΛΕΙΟ"	211862	708292
Γ.Ν. ΘΗΒΩΝ	111547	103229
Γ.Ν. ΚΑΡΔΙΤΣΑΣ	412779	278296
Γ.Ν. ΚΑΡΠΕΝΗΣΙΟΥ	24745	68877
Γ.Ν. ΛΑΜΙΑΣ	493287	335255
Γ.Ν. ΛΑΡΙΣΑΣ "ΚΟΥΤΛΙΜΠΑΝΕΙΟ"	513857	245351
Γ.Ν. ΛΙΒΑΔΕΙΑΣ	146545	188371
Γ.Ν. ΤΡΙΚΑΛΩΝ	2354304	188687
Γ.Ν. ΧΑΛΚΙΔΑΣ	59194	174212
Γ.Ν.- Κ.Υ. ΚΑΡΥΣΤΟΥ	0	121854
Γ.Ν.- Κ.Υ. ΚΥΜΗΣ	0	53225
ΠΑΝΕΠΙΣΤΗΜΙΑΚΟ Γ.Ν. ΛΑΡΙΣΑΣ	1221886	1835282
Γ. ΠΑΝΑΡΚΑΔΙΚΟ ΤΡΙΠΟΛΗΣ "Η ΕΥΑΓΓΕΛΙΣΤΡΙΑ"	143187	332433
Γ.Ν. ΑΓΡΙΝΙΟΥ	709840	258353
Γ.Ν. ΑΙΓΙΟΥ	32449	174887
Γ.Ν. ΑΜΑΛΙΑΔΑΣ	3009	104699
Γ.Ν. ΑΡΓΟΥΣ	12069	109669
Γ.Ν. ΑΡΤΑΣ	102502	0
Γ.Ν. ΖΑΚΥΝΘΟΥ "ΑΓΙΟΣ ΔΙΟΝΥΣΙΟΣ"	26302	150066
Γ.Ν. ΙΩΑΝΝΙΝΩΝ "ΧΑΤΖΗΚΩΣΤΑ"	87384	451485
Γ.Ν. ΚΑΛΑΜΑΤΑΣ	453221	0
Γ.Ν. ΚΕΡΚΥΡΑΣ	28627	313566
Γ.Ν. ΚΕΦΑΛΛΗΝΙΑΣ	0	155769
Γ.Ν. ΚΟΡΙΝΘΟΥ	157936	340760
Γ.Ν. ΛΕΥΚΑΔΑΣ	21956	157843
Γ.Ν. ΛΗΞΟΥΡΙΟΥ "ΜΑΝΤΖΑΒΙΝΑΤΕΙΟ"	89581	0
Γ.Ν. ΜΕΣΟΛΛΟΓΙΟΥ "ΧΑΤΖΗΚΩΣΤΑ"	0	149200
Γ.Ν. ΝΑΥΠΛΙΟΥ	7919	288403
Γ.Ν. ΠΑΙΔΩΝ ΠΑΤΡΩΝ "ΚΑΡΑΜΑΝΔΑΝΕΙΟ"	73880	220419
Γ.Ν. ΠΑΤΡΩΝ "Ο ΑΓΙΟΣ ΑΝΔΡΕΑΣ"	201946	83132
Γ.Ν. ΠΡΕΒΕΖΑΣ	45200	323645
Γ.Ν. ΠΥΡΓΟΥ "Α. ΠΑΠΑΝΔΡΕΟΥ"	220015	52311
Γ.Ν. ΣΠΑΡΤΗΣ "ΙΩΑΝ. & ΑΙΚΑΤ. ΓΡΗΓΟΡΙΟΥ"	62221	306059
Γ.Ν.- Κ.Υ. ΚΑΛΑΒΡΥΤΩΝ	358	37665

Γ.Ν.- Κ.Υ. ΚΡΕΣΤΕΝΩΝ	0	13427
Γ.Ν.- Κ.Υ. ΚΥΠΑΡΙΣΣΙΑΣ	0	155991
Γ.Ν.- Κ.Υ. ΜΟΛΛΩΝ	14788	96879
Γ.Ν.- Κ.Υ. ΦΙΛΙΑΤΩΝ	32574	113163
ΝΟΣ. ΝΟΣΗΜΑΤΩΝ ΘΩΡΑΚΟΣ Ν.Δ. ΕΛΛΑΔΑΣ	3430	11396
ΠΑΝΕΠΙΣΤΗΜΙΑΚΟ Γ.Ν. ΙΩΑΝΝΙΝΩΝ	845987	2011566
ΠΑΝΕΠΙΣΤΗΜΙΑΚΟ Γ.Ν. ΠΑΤΡΩΝ	613019	2912078
ΨΥΧΙΑΤΡΙΚΟ ΝΟΣΟΚΟΜΕΙΟ ΚΕΡΚΥΡΑΣ	0	0
Γ.Ν. ΑΓΙΟΥ ΝΙΚΟΛΑΟΥ	98861	231332
Γ.Ν. ΗΡΑΚΛΕΙΟΥ "ΒΕΝΙΖΕΛΕΙΟ - ΠΑΝΑΝΕΙΟ"	475391	1427368
Γ.Ν. ΡΕΘΥΜΝΟΥ	295940	336871
Γ.Ν. ΧΑΝΙΩΝ "ΑΓ. ΓΕΩΡΓΙΟΣ"	1509991	356368
Γ.Ν.- Κ.Υ. ΙΕΡΑΠΕΤΡΑΣ	12006	100688
Γ.Ν.- Κ.Υ. ΝΕΑΠΟΛΗΣ "ΔΙΑΔΥΝΑΚΕΙΟ"	479	14213
Γ.Ν.- Κ.Υ. ΣΗΤΕΙΑΣ	29265	143362
ΠΑΝΕΠΙΣΤΗΜΙΑΚΟ Γ.Ν. ΗΡΑΚΛΕΙΟΥ	2363094	2435964

Παράρτημα 6 Νοσήλια στα δημόσια νοσοκομεία (Νοσοκομειακές δαπάνες – έτος 2013)

	ΤΕΙ	ΤΕΠ	ΑΠΟΓΕΥΜΑΤΙΝΑ	ΣΥΝΟΛΟ ΕΞΩΤΕΡΙΚΩΝ
ΥΠΕ1	1295070	1149093	143978	2588141
ΥΠΕ2	869759	587867	48048	1505674
ΥΠΕ3	890565	638651	29301	1558517
ΥΠΕ4	1125615	815945	52657	1994217
ΥΠΕ5	660696	452565	46389	1159650
ΥΠΕ6	1364498	757512	50309	2172319
ΥΠΕ7	474995	388888	41137	905020
ΣΥΝΟΛΟ	6681198	4790521	411819	11883538

Παράρτημα 7 Εξωτερικοί ασθενείς στα δημόσια νοσοκομεία για το έτος 2013 (ανά ΥΠΕ)

ΑΣΘΕΝΕΙΣ

ΥΠΕ1	630889
ΥΠΕ2	307761
ΥΠΕ3	265890
ΥΠΕ4	341405
ΥΠΕ5	206464
ΥΠΕ6	370709
ΥΠΕ7	150633
ΣΥΝΟΛΟ	2273751

Παράρτημα 8 Νοσηλευθέντες ασθενείς στα δημόσια νοσοκομεία (ανά ΥΠΕ – έτος 2013)

**ΗΜΕΡΕΣ
ΝΟΣΗΛΕΙΑΣ**

ΥΠΕ1	2438569
ΥΠΕ2	1757046
ΥΠΕ3	1040872
ΥΠΕ4	1054407
ΥΠΕ5	617899
ΥΠΕ6	1328560
ΥΠΕ7	544881
ΣΥΝΟΛΟ	8782234

Παράρτημα 9 Συνολικές ημέρες νοσηλείας στα δημόσια νοσοκομεία (ανά ΥΠΕ – έτος 2013)

ΒΙΒΛΙΟΓΡΑΦΙΑ

Ελληνική

- Αδαμακίδου, Θ. and Α. Καλοκαιρινού-Αναγνωστοπούλου (2009). "Οι μέθοδοι χρηματοδότησης της νοσοκομειακής και της πρωτοβαθμιας φροντίδας υγείας στην Ελλάδα." Νοσηλευτική **48**(1): 37-49.
- Ιωακείμογλου, Η. (2010). Υπηρεσίες Υγείας: από το δημόσιο αγαθό στο εμπόρευμα, Ινστιτούτο εργασίας ΓΣΕΕ - ΑΔΕΔΥ.
- Ρεκλείτη, Μ., Μ. Τανανάκη and Π. Κυλούδης (2012). "Οι δαπάνες υγείας στο ελληνικό υγειονομικό σύστημα σε σχέση με τη διεθνή εμπειρία." Περιεγχειρητική Νοσηλευτική **1**(1).
- Σίσκου, Ο., Δ. Καϊτελίδου, Μ. Θεοδώρου and Λ. Λιαρόπουλος (2008). "Η δαπάνη υγείας στην Ελλάδα: Το ελληνικό παράδοξο." Αρχεία Ελληνικής Ιατρικής **25**(5): 663-672.
- Υφαντοπουλος, Γ. (2003). Τα οικονομικά της υγείας: θεωρία και πολιτική.

Ξενόγλωσση

- Anagnostopoulos, D. C. and E. Soumaki (2013). "The state of child and adolescent psychiatry in Greece during the international financial crisis: a brief report." Eur Child Adolesc Psychiatry **22**(2): 131-134.
- Barros, P. P. (1998). "The black box of health care expenditure growth determinants." Health Econ **7**(6): 533-544.
- Blendon, R., M. Kim and J. Benson (2001). "The public versus the world Health Organization on health system performance." Health Aff (Millwood) **20**: 10-20.
- Economou, M., M. Madianos, L. E. Peppou, A. Patelakis and C. N. Stefanis (2013). "Major depression in the era of economic crisis: a replication of a cross-sectional study across Greece." J Affect Disord **145**(3): 308-314.
- Emmanouilidou, M. and M. Burke (2013). "A thematic review and a policy-analysis agenda of Electronic Health Records in the Greek National Health System." Health Policy **109**(1): 31-37.
- Gerdtham, U. and B. Jonsson (2000). "International comparisons of health expenditure: theory, data and econometric analysis." Review of Income and Wealth **39**(3): 295-312.
- Hitiris, T. (1999). Health care expenditure and cost containment in the G7 countries. Discussion Papers in Economics. The University of York, Department of Economics and Related studies.

- Kalafati, M. (2012). "How Greek healthcare services are affected by the Euro crisis." Emerg Nurse **20**(3): 26-27.
- Karanikolos, M., P. Mladovsky, J. Cylus, S. Thomson, S. Basu, D. Stuckler, J. P. Mackenbach and M. McKee (2013). "Financial crisis, austerity, and health in Europe." Lancet **381**(9874): 1323-1331.
- Kentikelenis, A. and I. Papanicolas (2012). "Economic crisis, austerity and the Greek public health system." Eur J Public Health **22**(1): 4-5.
- Leu, R. (1986). "The public-private mix and international health care costs." Public and Private Health Services.
- Matsaganis, M. and M. Flevotomou (2007). The impact of mortgage interest tax relief in the Netherlands, Sweden, Finland, Italy and Greece, Colchester : Univ. of Essex, ESRC Research Centre on Micro-Social Change.
- Mossialos, E., S. Allin and K. Davaki (2005). "Analysing the Greek health system: a tale of fragmentation and inertia." Health Econ **14**(Suppl 1): S151-168.
- Notara, V., S. A. Koupidis, E. Vaga and I. A. Grammatikopoulos (2010). "Economic crisis and challenges for the Greek healthcare system: the emergent role of nursing management." J Nurs Manag **18**(5): 501-504.
- OECD OECD Annual Report 2001, OECD Publishing.
- OECD OECD Annual Report 2007, OECD Publishing.
- OECD (2014). OECD Health Statistics 2014, How does Greece compare?
- Orosz, E. and D. Morgan (2004). SHA-based national health accounts in thirteen OECD countries: A comparative analysis. OECD Health working Papers, Paris.
- Simou, E. and E. Koutsogeorgou (2014). "Effects of the economic crisis on health and healthcare in Greece in the literature from 2009 to 2013: a systematic review." Health Policy **115**(2-3): 111-119.

Διαδικτυακές Πηγές

- Bank, T. W. (2010). "The World Bank Group." from <http://data.worldbank.org/indicator/SH.XPD.TOTL.ZS/countries>.
- ΕΛΣΤΑΤ. (2014). from <http://www.statistics.gr>.
- Υγείας, Υ. (2014). from <http://www.moh.gov.gr/articles/esynet/>.