



**ΠΑΝΕΠΙΣΤΗΜΙΟ ΠΕΙΡΑΙΑ  
ΤΜΗΜΑ ΟΡΓΑΝΩΣΗ ΚΑΙ ΔΙΟΙΚΗΣΗ ΕΠΙΧΕΙΡΗΣΕΩΝ  
ΜΕΤΑΠΤΥΧΙΑΚΟ ΠΡΟΓΡΑΜΜΑ:Ε-ΜΒΑ**

**ΔΙΠΛΩΜΑΤΙΚΗ ΕΡΓΑΣΙΑ**

**ΕΠΙΒΛΕΠΩΝ ΚΑΘΗΓΗΤΗΣ: κ. ΓΕΩΡΓΙΟΣ Π. ΑΡΤΙΚΗΣ**

**ΘΕΜΑ ΕΡΓΑΣΙΑΣ: ΣΥΝΘΗΚΕΣ ΧΡΗΜΑΤΟΔΟΤΗΣΗΣ ΕΝΟΣ  
ΔΕΙΓΜΑΤΟΣ ΤΩΝ ΕΙΣΗΓΜΕΝΩΝ ΕΤΑΙΡΙΩΝ ΣΤΟ Χ.Α**

**ΟΝΟΜΑΤΕΠΩΝΥΜΟ ΦΟΙΤΗΤΗ: ΜΑΥΡΙΚΗΣ ΔΗΜΗΤΡΙΟΣ  
Α.Μ. : 0723**

## ΠΕΡΙΕΧΟΜΕΝΑ

### **ΚΕΦΑΛΑΙΟ 1: ΕΙΣΑΓΩΓΗ**

1.1:	ΑΝΤΙΚΕΙΜΕΝΙΚΟΣ ΣΚΟΠΟΣ	ΣΕΛ: 6
1.2:	ΜΕΘΟΔΟΛΟΓΙΑ	ΣΕΛ: 7-10
1.3:	ΔΙΑΑΡΘΡΩΣΗ ΤΗΣ ΕΡΓΑΣΙΑΣ	ΣΕΛ: 11

### **ΚΕΦΑΛΑΙΟ 2: ΑΡΧΕΣ ΧΡΗΜΑΤΟΔΟΤΗΣΗΣ**

2.1:	1 <sup>Η</sup> ΑΡΧΗ ΧΡΗΜΑΤΟΔΟΤΗΣΗΣ	ΣΕΛ: 13
2.2:	2 <sup>Η</sup> ΑΡΧΗ ΧΡΗΜΑΤΟΔΟΤΗΣΗΣ	ΣΕΛ: 13-16
2.3:	4 <sup>Η</sup> ΑΡΧΗ ΧΡΗΜΑΤΟΔΟΤΗΣΗΣ	ΣΕΛ: 16-17

### **ΚΕΦΑΛΑΙΟ 3: ΠΑΡΟΥΣΙΑΣΗ ΕΤΑΙΡΙΩΝ ΔΕΙΓΜΑΤΟΣ**

3.1:	ΠΑΡΟΥΣΙΑΣΗ ΚΑΤΑΣΚΕΥΩΝ	ΣΕΛ:19
3.1.2:	ΕΛΛΑΚΤΩΡ	ΣΕΛ: 20-21
3.1.3:	ΓΕΚ ΤΕΡΝΑ	ΣΕΛ: 22-23
3.1.3:	J&P ΑΒΑΞ	ΣΕΛ: 24-25
3.1.4:	ΜΗΧΑΝΙΚΗ	ΣΕΛ: 26-27
3.1.5:	ΙΝΤΡΑΚΑΤ	ΣΕΛ: 28-29
3.1.6:	ΑΤΤΙΚΑΤ	ΣΕΛ: 30
3.1.7:	ΕΔΡΑΣΗ ΨΑΛΛΙΔΑΣ	ΣΕΛ: 31-32
3.1.8:	ΜΟΧΛΟΣ	ΣΕΛ: 33-34
3.1.9:	Ι ΚΛΟΥΚΙΝΑΣ- ΛΑΠΠΑΣ	ΣΕΛ: 35-36
3.1.10:	ΕΚΤΕΡ	ΣΕΛ: 37
3.1.11:	ΔΟΜΙΚΗ ΚΡΗΤΗΣ	ΣΕΛ: 38
3.1.12:	ΑΕΓΕΚ	ΣΕΛ: 39-40
3.1.13:	ΑΘΗΝΑ	ΣΕΛ: 41-42
3.1.14:	ΒΙΟΤΕΡ	ΣΕΛ: 43
3.1.15:	ΠΡΟΟΔΕΥΤΙΚΗ	ΣΕΛ: 44
3.2:	ΠΑΡΟΥΣΙΑΣΗ ΟΙΚΟΔΟΜΙΚΑ ΥΛΙΚΑ ΚΑΙ ΕΞΑΡΤΗΜΑΤΑ	ΣΕΛ: 45
3.2.1:	ΤΙΤΑΝ	ΣΕΛ: 46-48
3.2.2:	ΗΡΑΚΛΗΣ	ΣΕΛ: 49-51

3.2.3:	ΙΚΤΙΝΟΣ	ΣΕΛ: 52-53
3.2.4:	ΜΑΘΙΟΣ	ΣΕΛ: 54-55
3.2.5:	ΚΕΡΑΜΕΙΑ ΑΛΛΑΤΙΝΗ	ΣΕΛ: 56-57
3.2.6:	ΒΑΡΒΕΡΗΣ	ΣΕΛ: 58-59
3.2.7:	F.H.L ΚΥΡΙΑΚΙΔΗΣ	ΣΕΛ: 60-61
3.2.8:	ΑΚΡΙΤΑΣ	ΣΕΛ: 62-63
3.2.9:	ΣΕΛΜΑΝ	ΣΕΛ: 64-65
3.2.10:	ΕΥΛΕΜΠΟΡΙΑ	ΣΕΛ: 66-67
3.1:	ΠΑΡΟΥΣΙΑΣΗ ΠΕΤΡΕΛΑΙΟ ΚΑΙ ΑΕΡΙΟ	ΣΕΛ: 68
3.3.1:	ΕΛΠΕ	ΣΕΛ: 69-70
3.3.2:	ΜΟΤΟΡ ΟΙΛ	ΣΕΛ: 71-73
3.3.3:	ΕΛΛΙΝΟΙΑ	ΣΕΛ: 74-76

#### **ΚΕΦΑΛΑΙΟ 4:**

#### **ΑΝΑΛΥΣΗ ΕΤΑΙΡΙΩΝ ΔΕΙΓΜΑΤΟΣ**

4.1:	ΑΝΑΛΥΣΗ ΚΑΤΑΣΚΕΥΩΝ	ΣΕΛ:78
4.1.2:	ΕΛΛΑΚΤΩΡ	ΣΕΛ: 79-80
4.1.3:	ΓΕΚ ΤΕΡΝΑ	ΣΕΛ: 81-82
4.1.3:	J&P ΑΒΑΞ	ΣΕΛ: 83-84
4.1.4:	ΜΗΧΑΝΙΚΗ	ΣΕΛ: 85-86
4.1.5:	ΙΝΤΡΑΚΑΤ	ΣΕΛ: 87-88
4.1.6:	ΑΤΤΙΚΑΤ	ΣΕΛ: 89-90
4.1.7:	ΕΔΡΑΣΗ ΨΑΛΛΙΔΑΣ	ΣΕΛ: 91-92
4.1.8:	ΜΟΧΛΟΣ	ΣΕΛ: 93-94
4.1.9:	Ι ΚΛΟΥΚΙΝΑΣ- ΛΑΠΠΑΣ	ΣΕΛ: 95-96
4.1.10:	ΕΚΤΕΡ	ΣΕΛ: 97-98
4.1.11:	ΔΟΜΙΚΗ ΚΡΗΤΗΣ	ΣΕΛ: 99-100
4.1.12:	ΑΕΓΕΚ	ΣΕΛ: 101-102
4.1.13:	ΑΘΗΝΑ	ΣΕΛ: 103-104
4.1.14:	ΒΙΟΤΕΡ	ΣΕΛ: 105-106
4.1.15:	ΠΡΟΟΔΕΥΤΙΚΗ	ΣΕΛ: 107-108
4.2:	ΑΝΑΛΥΣΗ ΟΙΚΟΔΟΜΙΚΑ ΥΛΙΚΑ ΚΑΙ ΕΞΑΡΤΗΜΑΤΑ	ΣΕΛ: 109
4.2.1:	TITAN	ΣΕΛ: 110-111

4.2.2:	ΗΡΑΚΛΗΣ	ΣΕΛ: 112-113
4.2.3:	ΙΚΤΙΝΟΣ	ΣΕΛ: 114-115
4.2.4:	ΜΑΘΙΟΣ	ΣΕΛ: 116-117
4.2.5:	ΚΕΡΑΜΕΙΑ ΑΛΛΑΤΙΝΗ	ΣΕΛ: 118-119
4.2.6:	ΒΑΡΒΕΡΗΣ	ΣΕΛ: 120-121
4.2.7:	F.H.L ΚΥΡΙΑΚΙΔΗΣ	ΣΕΛ: 122-123
4.2.8:	ΑΚΡΙΤΑΣ	ΣΕΛ: 124-125
4.2.9:	ΣΕΛΜΑΝ	ΣΕΛ: 126-127
4.2.10:	ΕΥΛΕΜΠΟΡΙΑ	ΣΕΛ: 128-129
4.3:	ΑΝΑΛΥΣΗ ΠΕΤΡΕΛΑΙΟ ΚΑΙ ΑΕΡΙΟ	ΣΕΛ: 130
4.3.1:	ΕΛΠΕ	ΣΕΛ: 131-132
4.3.2:	ΜΟΤΟΡ ΟΙΛ	ΣΕΛ: 132-133
4.3.3:	ΕΛΛΙΝΟΙΛ	ΣΕΛ: 134-135

## **ΚΕΦΑΛΑΙΟ 5: ΑΝΑΛΥΣΗ ΕΤΑΙΡΙΩΝ ΔΕΙΓΜΑΤΟΣ**

5.1:	ΣΥΜΠΕΡΑΣΜΑΤΑ	ΣΕΛ:137-147
5.2:	ΚΑΤ/ΝΣΕΙΣ ΓΙΑ ΠΕΡΑΙΤΕΡΩ ΕΡΕΥΝΑ	ΣΕΛ: 148
	ΒΙΒΛΙΟΓΡΑΦΙΑ:	ΣΕΛ: 149

# ΚΕΦΑΛΑΙΟ 1

## ΕΙΣΑΓΩΓΗ

# **ΚΕΦΑΛΑΙΟ 1: ΕΙΣΑΓΩΓΗ**

## **1.1 ΑΝΤΙΚΕΙΜΕΝΙΚΟΣ ΣΚΟΠΟΣ**

Αντικειμενικός σκοπός της παρούσας εργασίας είναι η μελέτη του τρόπου χρηματοδότησης των εισηγμένων εταιριών του Χρηματιστηρίου Αξιών των Αθηνών, προκειμένου να εξαχθούν χρήσιμα συμπεράσματα για την πρακτική που εφαρμόζεται από του μάνατζερς των Ελληνικών επιχειρήσεων όσον αφορά την κεφαλαιακή διάρθρωση και την χρηματοδότηση των επενδύσεων τους. Χρήσιμο εργαλείο στη παρούσα μελέτη ως σημείο αναφοράς, είναι το γνωστικό θεωρητικό υπόβαθρο των βασικών θεμελιωδών αρχών της χρηματοδότησης των Ανωνύμων Εταιριών, το οποίο ανάγοντας το στην Ελληνική πραγματικότητα και συγκρίνοντας το με τα αποτελέσματα της εργασίας θα μας δώσει τον βαθμό ικανοποίησης των εν λόγω αρχών.

Μελετώντας την χρηματοδότηση θα σταθούμε μόνο στη συστατική έννοια του όρου αναζητώντας τον τρόπο χρηματοδότησης των επενδύσεων (πάγια και συμμετοχές) μέσω ιδίων κεφαλαίων και ξένων κεφάλαια και αναλύοντας σχέσεις όπως δανειακή επιβάρυνση, καθαρό κεφάλαιο κίνησης κλπ. Δεν θα εξεταστούν στη παρούσα εργασία έτερες μορφές χρηματοδότησης όπως Ευρωπαϊκές επιχορηγήσεις, αλλά και έμμεσες μορφές όπως αποσβέσεις κλπ διότι κάτι τέτοιο θα ξέφευγε του σκοπού της παρούσας εργασίας.

Είναι σκόπιμο να αναφέρουμε ότι ο σωστός τρόπος χρηματοδότησης φυσικά και δεν αποτελεί πανάκεια για την βιωσιμότητα και την κερδοφορία μιας εταιρίας, και πως θα μπορούσε να ήταν όταν άλλοι παράγοντες όπως επιτυχημένο προϊόν, μάρκετινγκ, παραγωγή, μάνατζμεντ, ανθρώπινο δυναμικό κλπ παίζουν ο καθένας ξεχωριστά και όλοι μαζί καταλυτικό ρόλο. Όμως η πετυχημένη συνταγή της χρηματοδότησης αποτελεί νευραλγικής σημασίας παράγοντα καθώς εκτός ότι μπορεί να ισχυροποιήσει την θέση της εταιρίας στο απαιτητικό ανταγωνιστικό περιβάλλον και να της δώσει ισχυρό ανταγωνιστικό πλεονέκτημα, μπορεί να καλύψει ακόμα ενδεχομένως και αδυναμίες σε άλλους κρίσιμους παράγοντες όπως προαναφέρθηκαν ανωτέρω.

## **1.2 ΜΕΘΟΔΟΛΟΓΙΑ**

### **ΓΕΝΙΚΑ**

Στη παρούσα εργασία μελετήθηκε ένα αντιπροσωπευτικό δείγμα 28 εισηγμένων εταιριών του Χρηματιστήριο Αθηνών (περίπου 10% του συνόλου των εισηγμένων εταιριών), από δημοσιευμένους ισολογισμούς του έτους 2007, προκειμένου να εξαχθούν συμπεράσματα για το κατά πόσο εφαρμόζονται οι βασικές αρχές της χρηματοδότησης, όπως αυτές αναπτύσσονται και στο ακόλουθο κεφάλαιο 2. Οι εταιρείες του δείγματος ανήκουν σε 3 κλάδους του Ελληνικού Χ.Α ως ακολούθως:

#### **ΚΑΤΑΣΚΕΥΕΣ:**

1. ΕΛΛΑΚΤΩΡ (Υψηλή κεφαλαιοποίηση- FTSE 20)
2. ΓΕΚ ΤΕΡΝΑ (Μεγάλη κεφαλαιοποίηση)
3. J&P ΑΒΑΞ (Μεγάλη κεφαλαιοποίηση)
4. ΜΗΧΑΝΙΚΗ (Μεγάλη κεφαλαιοποίηση)
5. ΙΝΤΡΑΚΑΤ (Μεσαία και μικρή κεφαλαιοποίηση)
6. ΑΤΤΙΚΑΤ (Μεσαία και μικρή κεφαλαιοποίηση)
7. ΕΔΡΑΣΗ ΨΑΛΛΙΔΑΣ (Μεσαία και μικρή κεφαλαιοποίηση)
8. ΜΟΧΛΟΣ (Μεσαία και μικρή κεφαλαιοποίηση/Χαμηλής διασποράς και ειδικών χαρακτηριστικών)
9. Ι ΚΛΟΥΚΙΝΑΣ- ΛΑΠΠΑΣ (Μεγάλη κεφαλαιοποίηση)
10. ΕΚΤΕΡ (Μεσαία και μικρή κεφαλαιοποίηση)
11. ΔΟΜΙΚΗ ΚΡΗΤΗΣ (Μεσαία και μικρή κεφαλαιοποίηση)
12. ΑΕΓΕΚ (Μεσαία και μικρή κεφαλαιοποίηση/Κατηγορία επιτήρησης)
13. ΑΘΗΝΑ (Μεσαία και μικρή κεφαλαιοποίηση/Χαμηλής διασποράς και ειδικών χαρακτηριστικών)
14. ΒΙΟΤΕΡ (Μεσαία και μικρή κεφαλαιοποίηση)
15. ΠΡΟΟΔΕΥΤΙΚΗ (Μεσαία και μικρή κεφαλαιοποίηση/Κατηγορία επιτήρησης)

#### **ΟΙΚΟΔΟΜΙΚΑ ΥΛΙΚΑ ΚΑΙ ΕΞΑΡΤΗΜΑΤΑ**

1. ΤΙΤΑΝ (Υψηλή κεφαλαιοποίηση- FTSE 20)
2. ΗΡΑΚΛΗΣ (Μεγάλης κεφαλαιοποίησης/Χαμηλής διασποράς και ειδικών χαρακτηριστικών)
3. ΙΚΤΙΝΟΣ (Μεσαία και μικρή κεφαλαιοποίηση)
4. ΜΑΘΙΟΣ (Μεσαία και μικρή κεφαλαιοποίηση)
5. ΚΕΡΑΜΕΙΑ ΑΛΛΑΤΙΝΗ (Μεσαία και μικρή κεφαλαιοποίηση/ Κατηγορία επιτήρησης)
6. ΒΑΡΒΕΡΗΣ (Μεσαία και μικρή κεφαλαιοποίηση)
7. F.H.L ΚΥΡΙΑΚΙΔΗΣ (Μεσαία και μικρή κεφαλαιοποίηση)
8. ΑΚΡΙΤΑΣ (Μεσαία και μικρή κεφαλαιοποίηση)
9. ΣΕΛΜΑΝ (Μεσαία και μικρή κεφαλαιοποίηση)
10. ΞΥΛΕΜΠΟΡΙΑ (Μεσαία και μικρή κεφαλαιοποίηση)

#### **ΠΕΤΡΕΛΑΙΟ ΚΑΙ ΑΕΡΙΟ**

1. ΕΛΠΕ (Υψηλή κεφαλαιοποίηση- FTSE 20)
2. ΜΟΤΟΡ ΟΙΛ (Υψηλή κεφαλαιοποίηση- FTSE 20)
3. ΕΛΛΙΝΟΙΛ (Μεσαία και μικρή κεφαλαιοποίηση)

Από τις ανωτέρω 28 εταιρείες, οι 4 ανήκουν στη κατηγορία της υψηλής κεφαλαιοποίησης/FTSE 20, οι 5 στη κατηγορία της μεγάλης κεφαλαιοποίησης, και οι 19 στην κατηγορία της μεσαίας και μικρή κεφαλαιοποίησης(εκ των οποίων οι 2 διαπραγματεύονται στη κατηγορία της χαμηλής διασποράς και ειδικών χαρακτηριστικών, ενώ 3 στη κατηγορία της επιτήρησης)

## **ΚΡΙΤΗΡΙΑ ΕΠΙΛΟΓΗΣ ΔΕΙΓΜΑΤΟΣ**

Τα κριτήρια τα οποία λήφθηκαν υπόψη για την επιλογή των ανωτέρω εταιρειών συνοψίζονται ως ακολούθως:

α. Ο αριθμός των 28 εταιριών, που αποτελεί ποσοστό 10% του συνόλου των εισηγμένων εταιριών στο Χ.Α, είναι ικανός προκειμένου τα συμπεράσματα που θα εξαχθούν να είναι ασφαλή.

β. Το ύψος της κεφαλαιοποίησης του επιλεγμένου δείγματος προσεγγίζει το 10% της συνολικής κεφαλαιοποίησης του Χ.Α.

γ. Οι επιλεγμένοι κλάδοι είναι οι πλέον αντιπροσωπευτικοί ως προς το πεδίο της έρευνας καθώς και υψηλή παγιοποίηση σε στοιχεία του ενεργητικού εμφανίζουν και το μείγμα χρηματοδότησης από το οποίο θα προκύψει το βέλτιστο κόστος κεφαλαίου αποτελεί θεμελιώδες ζήτημα προκειμένου οι εταιρείες να είναι ανταγωνιστικές στο Ελληνικό αλλά και διεθνές περιβάλλον.

δ. Ο βαθμός μόχλευσης των αποδόσεων των ιδίων κεφαλαίων των επιλεγμένων κλάδων είναι αρκετά μικρός, σε σύγκριση με έτερους κλάδους (π.χ τραπεζικός κλάδος), καθώς βασικότερη πηγή χρηματοδότησης των επενδύσεων τους είναι τα ίδια κεφάλαια και τα μακροπρόθεσμα δάνεια

## **ΙΚΑΝΟΠΟΙΗΣΗ ΑΡΧΩΝ ΧΡΗΜΑΤΟΔΟΤΗΣΗΣ**

Βασικά ζητούμενα κατά την εκπόνηση της εργασίας είναι η διερεύνηση ικανοποίησης των 3 θεμελιωδών αρχών, προκειμένου να διαπιστωθεί ο ορθός τρόπος χρηματοδότησης των εταιριών. Πιο συγκεκριμένα:

**Αρχή 1<sup>η</sup>** Κεφάλαια μεγάλης διάρκειας > Παγίου ενεργητικού και συμμετοχών

Κεφάλαια μεγάλης διάρκειας = Παγίου ενεργητικού και συμμετοχών

Κεφάλαια μεγάλης διάρκειας < Παγίου ενεργητικού και συμμετοχών

**Αρχή 2<sup>η</sup>** Βραχυπρόθεσμες υποχρεώσεις < Κυκλοφορούντος ενεργητικού

Κ.Κ.Κ= Κυκλοφορούντος ενεργητικού- Βραχυπρόθεσμες υποχρεώσεις

Κ.Κ.Κ/ Κυκλοφορούντος ενεργητικού



- Αρχή 3<sup>η</sup>** Ίδια κεφάλαια > Παγίου ενεργητικού και συμμετοχών  
Ίδια κεφάλαια = Παγίου ενεργητικού και συμμετοχών  
Ίδια κεφάλαια < Παγίου ενεργητικού και συμμετοχών

## **ΜΕΘΟΔΟΛΟΓΙΑ ΕΡΕΥΝΑΣ**

Η μεθοδολογία της εργασίας βασίστηκε στα ακόλουθα βήματα, τα οποία αποτελούν και παραδοχές της.

### **Βήμα 1<sup>ο</sup>: Προσδιορισμός παγίων στοιχείων ενεργητικού και συμμετοχών.**

α. Λήφθηκαν υπόψη και αθροίστηκαν, βάσει των δημοσιευμένων ισολογισμών 31-12-2007, τα κάτωθι στοιχεία του μη κυκλοφορούντος ενεργητικού που χαρακτηρίζονται ως πάγια και συμμετοχές.

1/ **Θυγατρικές:** Θυγατρικές είναι οι επιχειρήσεις πάνω στις οποίες ασκείται έλεγχος από τη μητρική. Η εξαγορά θυγατρικής από τον Όμιλο λογιστικοποιείται βάσει της μεθόδου εξαγοράς.

2/ **Συγγενείς επιχειρήσεις:** Συγγενείς είναι οι επιχειρήσεις, στις οποίες ο Όμιλος έχει ουσιώδη επιρροή, αλλά όχι έλεγχο, το οποίο γενικά ισχύει όταν τα ποσοστά συμμετοχής κυμαίνονται μεταξύ 20% και 50% των δικαιωμάτων ψήφου

3/ **Κοινοπραξίες:** Οι επενδύσεις του Ομίλου σε κοινοπραξίες λογιστικοποιούνται βάσει της αναλογικής. Ο Όμιλος συνενώνει το μερίδιό του από τα έσοδα, τα έξοδα, τα στοιχεία ενεργητικού και παθητικού και τις ταμειακές ροές της κάθε μίας κοινοπραξίας με τα αντίστοιχα του Ομίλου.

4/ **Επενδύσεις σε ακίνητα:** Ακίνητα τα οποία κατέχονται για μακροχρόνιες εκμισθώσεις ή για κεφαλαιουχικά κέρδη ή και τα δύο, και δεν χρησιμοποιούνται από τις εταιρείες του Ομίλου, κατηγοριοποιούνται ως επένδυση σε ακίνητα. Οι επενδύσεις σε ακίνητα περιλαμβάνουν ιδιόκτητα οικόπεδα και κτίρια.

5/ **Ενσώματες Ακινητοποιήσεις:** Τα ενσώματα πάγια επιμετρώνται στο κόστος κτήσεως μείον συσσωρευμένες αποσβέσεις και τυχόν απομείωση. Το κόστος κτήσεως περιλαμβάνει όλες τις άμεσα επιρριπτές δαπάνες για την απόκτηση των στοιχείων.

6/ **Ασώματες Ακινητοποιήσεις:** Οι ασώματες ακινητοποιήσεις περιλαμβάνουν κυρίως άδειες λογισμικού, οι οποίες αποτιμώνται στο κόστος κτήσεως μείον τις αποσβέσεις.

7/ **Άυλα Περιουσιακά στοιχεία:** Ως άυλα περιουσιακά στοιχεία ενδεικτικά αναφέρονται τα έξοδα για έρευνα και αξιολόγηση ορυκτών πόρων μεταλλευμάτων, κατεχόμενες ευρεσιτεχνίες κλπ

8/ **Υπεραξία (Good Will):** Το κόστος εξαγοράς πέραν της εύλογης αξίας των επιμέρους επενδύσεων σε συμμετοχές, καταχωρείται ως υπεραξία

β. Δεν λήφθηκαν υπόψη, βάσει των δημοσιευμένων ισολογισμών 31-12-2007, τα κάτωθι στοιχεία του μη κυκλοφορούντος ενεργητικού που δεν δύναται από τη φύση τους να χαρακτηριστούν ως πάγια και συμμετοχές.

1/ **Χρηματοοικονομικά περιουσιακά στοιχεία:** Η κατηγορία αυτή περιλαμβάνει τα χρηματοοικονομικά περιουσιακά στοιχεία που κατέχονται για εμπορία. Τα παράγωγα ταξινομούνται ως κατεχόμενα για εμπορία εκτός εάν προσδιορίζονται ως αντισταθμίσεις.

2/ **Δάνεια χορηγηθέντα και απαιτήσεις:** Περιλαμβάνει μη παράγωγα χρηματοοικονομικά περιουσιακά στοιχεία με πάγιες ή προσδιορισμένες πληρωμές, τα οποία δεν διαπραγματεύονται σε ενεργές αγορές και δεν υπάρχει πρόθεση πώλησης αυτών μέσα σε 12 μήνες από την ημερομηνία Ισολογισμού.

3/ **Διαθέσιμα για πώληση χρηματοοικονομικά περιουσιακά στοιχεία:** Περιλαμβάνει μη παράγωγα χρηματοοικονομικά περιουσιακά στοιχεία τα οποία είτε προσδιορίζονται σε αυτήν την κατηγορία, είτε δεν μπορούν να ενταχθούν σε κάποια από τις ανωτέρω κατηγορίες. Περιλαμβάνονται στα μη κυκλοφορούντα περιουσιακά στοιχεία εφόσον η διοίκηση δεν έχει την πρόθεση να τα ρευστοποιήσει μέσα σε 12 μήνες από την ημερομηνία Ισολογισμού.

4/ **Αναβαλλόμενες φορολογικές απαιτήσεις.**

## **Βήμα 2<sup>ο</sup>: Προσδιορισμός κεφαλαίων μεγάλης διάρκειας.**

α. Λήφθηκαν υπόψη και αθροίστηκαν, βάσει των δημοσιευμένων ισολογισμών 31-12-2007, τα κάτωθι κεφάλαια μεγάλης διάρκειας.

- 1/ **Μετοχικό Κεφάλαιο**
- 2/ **Αποθεματικό υπέρ το άρτιο**
- 3/ **Αποθεματικά**
- 4/ **Κέρδη/ζημιές εις νέο**
- 5/ **Μακροπρόθεσμα δάνεια**
- 6/ **Ομολογιακά δάνεια**

β. Δεν λήφθηκαν υπόψη τα κάτωθι στοιχεία για τα οποία δεν δύναται να αποδοθεί ο όρος των ιδίων κεφαλαίων με την στενή έννοια της παρούσας μελέτης, παρότι αυτά παρουσιάζονται στη καθαρή θέση των εταιρειών στους ισολογισμούς.

- 1/ **Αποθεματικά εύλογης αξίας**
- 2/ **Ίδιες μετοχές**
- 3/ **Δικαιώματα μειοψηφίας**

## **Βήμα 3<sup>ο</sup>: Προσδιορισμός κυκλοφορούντος ενεργητικού, βραχυπρόθεσμων υποχρεώσεων και καθαρού κεφαλαίου κίνησης.**

1/ **Κυκλοφορούν ενεργητικό:** Λήφθηκε υπόψη, αθροιζόμενο, το σύνολο των στοιχείων του κυκλοφορούντος ενεργητικού.

2/ **Βραχυπρόθεσμες υποχρεώσεις:** Λήφθηκε υπόψη, αθροιζόμενο, το σύνολο των στοιχείων των βραχυπρόθεσμων υποχρεώσεων.

3/ **Καθαρό κεφάλαιο κίνησης:** Προέκυψε από την διαφορά μεταξύ κυκλοφορούντος ενεργητικού και βραχυπρόθεσμων υποχρεώσεων.

### **1.3 ΔΙΑΡΘΡΩΣΗ ΤΗΣ ΕΡΓΑΣΙΑΣ**

Στο 2<sup>ο</sup> κεφάλαιο θα αναλυθούν οι βασικές αρχές χρηματοδότησης, έτσι πως έχουν καθιερωθεί στο διεθνές επιχειρηματικό περιβάλλον και είναι προϊόν ακαδημαϊκής έρευνας, αλλά κυρίως απόσταγμα επιχειρηματικής πρακτικής και εμπειρίας.

Στο 3<sup>ο</sup> κεφάλαιο θα γίνει μία σύντομη παρουσίαση των επιλεγμένων εταιριών του δείγματος, ξεκινώντας με ένα λακωνικό ιστορικό της κάθε εταιρίας και καταλήγοντας σε μια σύντομη παρουσίαση των δραστηριοτήτων.

Στο 4<sup>ο</sup> κεφάλαιο θα αναλυθεί η χρηματοδότηση των εταιριών του δείγματος, βάσει των 3 βασικών αρχών της χρηματοδότησης. Η εν λόγω μελέτη αφορά μεγέθη και στοιχεία του ισολογισμού, έτους 2007, λαμβάνοντας υπόψη **α.** την αντιπροσωπευτικότητα της χρονιάς στα υπό εξεταζόμενα μεγέθη, εξαιτίας ότι το μακροοικονομικό γενικό περιβάλλον ήταν σταθερό, προσεγγίζοντας τον μέσο όρο σταθερότητας της τελευταίας δεκαετίας. **β.** Της βραχείας χρονικής απόστασης από την εκπόνηση της παρούσας εργασίας.

Στο 5<sup>ο</sup> κεφάλαιο θα παρουσιαστούν τα αποτελέσματα των αναλύσεων:

α. Στο σύνολο των εταιριών του δείγματος.

β. Ανά κλάδο εταιριών (Κατασκευών, Οικοδομικών Υλικών, Πετρελαίου)

γ. Ανά κεφαλαιοποίηση των εταιριών, διακρίνοντας το δείγμα σε 2 κατηγορίες:

Εταιρίες υψηλής/μεγάλης κεφαλαιοποίησης και σε εταιρίες μεσαίας/μικρής.

Τα ανωτέρω αποτελέσματα, όπως αυτά θα προκύψουν μέσα από την ικανοποίηση των 3 θεμελιωδών αρχών της χρηματοδότησης, θα αποκωδικοποιηθούν και θα ερμηνευτούν σε συμπεράσματα, τα οποία θα μα δώσουν μία σαφή και αντιπροσωπευτική εικόνα του τρόπου χρηματοδότησης των εισηγμένων εταιριών στο Χ.Α.Α

Τέλος, μετά την εξαγωγή των συμπερασμάτων θα γίνει προσπάθεια να δοθούν ερεθίσματα και κατευθύνσεις για περαιτέρω έρευνα , προκειμένου να εξεταστούν και έτερες οπτικές γωνίες του θέματος, όπως ενδεικτικά αναφέρονται κάτωθι: **α.** Σταθμισμένο κόστος κεφαλαίου. **β.** Κόστος ιδίων κεφαλαίων. **γ.** Κόστος ξένων κεφαλαίων. **δ.** Έμμεση χρηματοδότηση κλπ.

## ΚΕΦΑΛΑΙΟ 2

### ΑΡΧΕΣ ΧΡΗΜΑΤΟΔΟΤΗΣΗΣ

## **ΚΕΦΑΛΑΙΟ 2: ΑΡΧΕΣ ΧΡΗΜΑΤΟΔΟΤΗΣΗΣ<sup>1</sup>**

### **2.1 ΕΙΣΑΓΩΓΗ**

Τα περιουσιακά στοιχεία της επιχείρησης κατατάσσονται, ανάλογα με τη διάρκεια τους, δηλαδή ανάλογα με το χρόνο δέσμευσης κεφαλαίων, σε περιουσιακά στοιχεία μεγάλης διάρκειας και περιουσιακά στοιχεία μικρής διάρκειας.

Τα περιουσιακά στοιχεία μεγάλης διάρκειας περιλαμβάνουν κυρίως τα πάγια ενεργητικά στοιχεία τα οποία δεσμεύουν κεφάλαια για μια μεγάλη σειρά ετών, η οποία αρχίζει με την αγορά ή κατασκευή των πάγιων ενεργητικών στοιχείων και τελειώνει με την πλήρη απόσβεση τους. Επίσης περιλαμβάνουν μακροχρόνιες τοποθετήσεις κεφαλαίων εκτός της επιχείρησης, όπως συμμετοχή ή χορήγηση μακροπρόθεσμων δανείων σε θυγατρικές επιχειρήσεις.

Τα περιουσιακά στοιχεία μικρής διάρκειας περιλαμβάνουν τα κυκλοφορούντα ενεργητικά στοιχεία, τα οποία δεσμεύουν κεφάλαια για μικρό χρονικό διάστημα, το οποίο αρχίζει, στην περίπτωση των βιομηχανιών, με την αγορά της πρώτης ύλης και τελειώνει με την είσπραξη του τιμήματος πώλησης του έτοιμου προϊόντος.

Τα περιουσιακά στοιχεία μεγάλης διάρκειας ονομάζονται επίσης επενδύσεις μεγάλης διάρκειας, ενώ τα περιουσιακά στοιχεία μικρής διάρκειας ονομάζονται επενδύσεις μικρής διάρκειας.

Οι πηγές χρηματοδότησης με βάση την αρχική διάρκεια τους, διακρίνονται σε βραχυπρόθεσμες και μακροπρόθεσμες. Οι βραχυπρόθεσμες πηγές χρηματοδότησης έχουν διάρκεια μέχρι το τέλος της επόμενης χρήσης, ενώ οι μακροπρόθεσμες λήγουν μετά το τέλος της επόμενης χρήσεως σύμφωνα με το Ελληνικό Γενικό Λογιστικό Σχέδιο.

### **2.2 1<sup>Η</sup> ΑΡΧΗ ΧΡΗΜΑΤΟΔΟΤΗΣΗΣ**

Βασική αρχή της Χρηματοοικονομικής Διοίκησης είναι ότι η αξία των παγίων και λοιπών μεγάλης διάρκειας περιουσιακών στοιχείων των επιχειρήσεων πρέπει να καλύπτεται, αντίστοιχα, με κεφάλαια μεγάλης διάρκειας.

Η επιχείρηση που χρηματοδοτεί την επέκταση των εγκαταστάσεων της, την αγορά μηχανημάτων ή τη συμμετοχή σε άλλες επιχειρήσεις με βραχυπρόθεσμα δάνεια, διατρέχει σοβαρούς κινδύνους.

Κατ'αρχήν η επιχείρηση αναλαμβάνει τον κίνδυνο μη ανανέωσης των δανείων στη λήξη τους. Αν η ανανέωση των βραχυπρόθεσμων δανείων στις διάφορες λήξεις τους είναι εξασφαλισμένη, βέβαια αυτό ισοδυναμεί με μακροπρόθεσμο δάνειο. Η διαρκής όμως ανανέωση των βραχυπρόθεσμων δανείων δεν είναι πάντα δυνατή. Η

ανανέωση ενός βραχυπρόθεσμου δανείου εξαρτάται από τις γενικές οικονομικές συνθήκες που επικρατούν κάθε φορά, την πορεία των εργασιών της επιχείρησης και αρκετούς άλλους παράγοντες. Επιπρόσθετα, η επιχείρηση δεν έχει πληροφορίες αναφορικά με τους όρους του νέου δανείου. Για παράδειγμα, η επιχείρηση δεν γνωρίζει το επιτόκιο με το οποίο θα ανανεωθεί το βραχυπρόθεσμο δάνειο στη λήξη του. Αυτή η έλλειψη πληροφοριών συνεπάγεται ανάληψη κινδύνου από την πλευρά της επιχείρησης. Η ανανέωση του βραχυπρόθεσμου δανείου, αν τελικά πραγματοποιηθεί, μπορεί να γίνει με όρους δυσμενέστερους σε σχέση με τους αρχικούς.

Υπενθυμίζεται ότι τα βραχυπρόθεσμα επιτόκια έχουν μεγαλύτερες διακυμάνσεις από τα μακροπρόθεσμα. Έτσι, μια επιχείρηση η οποία είναι υποχρεωμένη να ανανεώσει τον βραχυπρόθεσμο δανεισμό της σε μια περίοδο ανόδου των επιτοκίων μπορεί να πληρώσει τόκους για επιμέρους βραχυπρόθεσμα δάνεια οι οποίοι συνολικά είναι υψηλότεροι από εκείνους που θα πλήρωνε, αν είχε χρησιμοποιήσει ένα μακροπρόθεσμο δάνειο το οποίο θα κάλυπτε όλη τη διάρκεια της ζωής του πάγιου στοιχείου.

Συνήθως, όμως, όσο μεγαλύτερη είναι η διάρκεια του δανεισμού, τόσο υψηλότερο είναι το επιτόκιο του δανεισμού. Κατά συνέπεια, μια επιχείρηση που χρησιμοποιεί μακροπρόθεσμο δανεισμό μειώνει τους παραπάνω αναφερθέντες κινδύνους, αλλά ενδεχομένως πληρώνει υψηλότερους τόκους.

Γενικά, ο καθορισμός και η επίτευξη της άριστης σχέσης μεταξύ κινδύνου και κόστος δανεισμού είναι θέμα που πρέπει να απασχολεί την διοίκηση κάθε επιχείρησης.

### **2.3 2<sup>Η</sup> ΑΡΧΗ ΧΡΗΜΑΤΟΔΟΤΗΣΗΣ**

Η δεύτερη βασική αρχή της χρηματοδότησης επιχειρήσεων αναφέρει ότι μέρος του κυκλοφορούντος ενεργητικού πρέπει να χρηματοδοτείται με κεφάλαια μεγάλης διάρκειας.

Η επιχείρηση δεν μπορεί να βασίζεται αποκλειστικά σε βραχυπρόθεσμα κεφάλαια για την χρηματοδότηση του κυκλοφορούντος ενεργητικού της από το οποίο εξαρτάται άμεσα η πραγματοποίηση των αντικειμενικών της σκοπών.

Οπωσδήποτε, το ποσοστό του κυκλοφορούντος ενεργητικού το οποίο πρέπει να καλύπτεται με κεφάλαια μεγάλης διάρκειας, αποτελεί θέμα πραγματικό. Έτσι δεν είναι δυνατόν να διατυπωθούν εκ των προτέρων σχετικοί γενικοί κανόνες.

Το ποσοστό αυτό εξαρτάται από τη φύση της επιχείρησης, τη σύνθεση του κυκλοφορούντος ενεργητικού της, τη θέση της στο χρηματοοικονομικό κύκλο ζωής, τον κλάδο της, τις κυκλικές διακυμάνσεις της οικονομίας, των εμπορικών συνθηκών και των γενικών οικονομικών συνθηκών.

Συνήθως η ρευστότητα της επιχείρησης θεωρείται εξασφαλισμένη αν οι βραχυπρόθεσμες υποχρεώσεις δεν υπερβαίνουν το άθροισμα των απαιτήσεων και των διαθεσίμων, ενώ τα αποθέματα χρηματοδοτούνται με κεφάλαια μεγάλης διάρκειας. Αλλά και αυτό δεν είναι απόλυτο. Αντίθετα σε πολλές περιπτώσεις θα αποτελούσε υπερβολικά αυστηρό όριο χρησιμοποίησης βραχυπρόθεσμης χρηματοδότησης.

Οι λόγοι οι οποίοι επιβάλλουν τη χρηματοδότηση μέρους του κυκλοφορούντος ενεργητικού της επιχείρησης με κεφάλαια μεγάλης διάρκειας είναι τα αποθέματα ασφάλειας, η χαμηλή κυκλοφοριακή ταχύτητα ορισμένων στοιχείων του κυκλοφορούντος ενεργητικού, ο κύκλος δέσμευσης κεφαλαίων σε κυκλοφορούντα ενεργητικά στοιχεία και οι επιχειρήσεις εποχιακού χαρακτήρα.

## **ΑΠΟΘΕΜΑΤΑ ΑΣΦΑΛΕΙΑΣ**

Όπως γνωρίζουμε, κάθε επιχείρηση είναι υποχρεωμένη να διατηρεί στις αποθήκες της ένα ελάχιστο απόθεμα πρώτων υλών και λοιπών υλικών, καθώς και έτοιμων προϊόντων, για την εξασφάλιση της ομαλής λειτουργίας της, το οποίο ονομάζεται απόθεμα ασφάλειας (safety stock). Το απόθεμα αυτό αποτελεί ένα περιουσιακό στοιχείο που χρησιμοποιείται πάγια στην επιχείρηση. Έτσι πρέπει να ισχύσει και γι' αυτό η αρχή της χρηματοδότησης των περιουσιακών στοιχείων μεγάλης διάρκειας.

## **ΚΥΚΛΟΣ ΔΕΣΜΕΥΣΗΣ ΚΕΦΑΛΑΙΩΝ**

Ο κύκλος δέσμευσης κεφαλαίων σε κυκλοφορούντα ενεργητικά στοιχεία (χρήμα-πρώτες ύλες-ημικατεργασμένα προϊόντα-έτοιμα προϊόντα-πίστωση-χρήμα) εξαρτάται από τη διάρκεια της παραγωγικής διαδικασίας και των πιστώσεων που παρέχονται στην πελατεία. Αυτό ισχύει ιδιαίτερα στις βιομηχανικές και βιοτεχνικές επιχειρήσεις. Ο κύκλος αυτός είναι συνήθως μεγαλύτερος από τη διάρκεια των κεφαλαίων με τα οποία χρηματοδοτείται, π.χ. πιστώσεις προμηθευτών, προεξοφλήσεις γραμματίων, βραχυπρόθεσμες τραπεζικές πιστώσεις κ.λ.π.

Αν ο ρυθμός ανανέωσης των παραπάνω πιστώσεων είναι κανονικός, τότε αυτές αποτελούν συνεχή πηγή χρηματοδότησης, γιατί οι νέες πιστώσεις έρχονται να αντικαταστήσουν τις ληξιπρόθεσμες παλιές. Οποιαδήποτε όμως μείωση των πιστώσεων ή επιβράδυνση του ρυθμού ανανέωσής τους η οποία οφείλεται σε συγκυριακούς ή εποχιακούς λόγους, ή ακόμη σε πιθανή μείωση της πίστεως που απολαμβάνει η επιχείρηση, μπορεί να φέρει την επιχείρηση σε δύσκολη οικονομική θέση.

Κατά συνέπεια, πρέπει να ισχύσει και για τον παραπάνω κύκλο δέσμευσης κεφαλαίων σε κυκλοφορούντα ενεργητικά στοιχεία ή αρχή της χρηματοδότησης των περιουσιακών στοιχείων μεγάλης διάρκειας.

## **ΕΠΙΧΕΙΡΗΣΕΙΣ ΕΠΟΧΙΑΚΟΥ ΧΑΡΑΚΤΗΡΑ**

Η διάρκεια του κύκλου δέσμευσης κεφαλαίων σε κυκλοφορούντα ενεργητικά στοιχεία δεν παραμένει σταθερή. Αντίθετα μάλιστα στις επιχειρήσεις με έντονο εποχιακό χαρακτήρα αυτή παρατείνεται σημαντικά σε ορισμένες εποχές του έτους. Το γεγονός αυτό απαιτεί πρόσθετη βραχυπρόθεσμη χρηματοδότηση, η οποία δεν είναι πάντα εύκολο να βρεθεί και μάλιστα με όρους που δεν διαφέρουν από τους συνηθισμένους, έτσι πρέπει να ισχύσει και για τον κύκλο αυτό η αρχή της χρηματοδότησης των περιουσιακών στοιχείων μεγάλης διάρκειας.

## **ΧΑΜΗΛΗ ΚΥΚΛΟΦΟΡΙΑΚΗ ΤΑΧΥΤΗΤΑ**

Μερικές φορές, μεταξύ του κυκλοφορούντος ενεργητικού περιλαμβάνονται στοιχεία βραδύτατης κυκλοφορίας, π.χ. υπόλοιπα προϊόντων παλιού τύπου, επισφαλείς απαιτήσεις κλπ, τα οποία δεσμεύουν κεφάλαια για χρονικό διάστημα που είναι πολύ μεγαλύτερο από τα όρια της βραχυπρόθεσμης χρηματοδότησης. Τα στοιχεία αυτά από χρηματοοικονομική άποψη συμπεριφέρονται σαν πάγια στοιχεία, έτσι πρέπει να ισχύει και γι'αυτά η αρχή της χρηματοδότησης των περιουσιακών στοιχείων μεγάλης διάρκειας.

Με την παραπάνω αρχή της Χρηματοοικονομικής Διοίκησης, συνδέεται η έννοια του καθαρού κεφαλαίου κίνησης (Net working capital), το οποίο είναι επενδυμένο στο κυκλοφορούν ενεργητικό της επιχείρησης. Με άλλα λόγια, το καθαρό κεφάλαιο κίνησης είναι ίσο με τη διαφορά μεταξύ του κυκλοφορούντος ενεργητικού και των βραχυπρόθεσμων υποχρεώσεων.

Το καθαρό κεφάλαιο κίνησης είναι μια παράμετρος η οποία χρησιμοποιείται σε συνδυασμό με άλλες παραμέτρους (π.χ. δείκτες ρευστότητας), για να εκτιμηθεί η ρευστότητα των επιχειρήσεων. Ένα ορισμένο ποσό καθαρού κεφαλαίου κίνησης, θεωρείται επιθυμητό, γιατί διασφαλίζει ότι η επιχείρηση έχει τα ενεργητικά στοιχεία τα οποία απαιτούνται για να ικανοποιήσει τις βραχυπρόθεσμες υποχρεώσεις της.

Κεφάλαιο κίνησης (working capital) σε αντιδιαστολή με το καθαρό κεφάλαιο κίνησης είναι το ποσόν των κεφαλαίων που έχει επενδυθεί σε κυκλοφορούν ενεργητικό. Το μέγεθος του κυκλοφορούντος ενεργητικού μεταβάλλεται με την πάροδο του χρόνου. Η μεταβολή αυτή οφείλεται σε εποχιακές μεταβολές των πωλήσεων και στις μεταβαλλόμενες επιχειρηματικές συνθήκες.

### **2.4 3<sup>Η</sup> ΑΡΧΗ ΧΡΗΜΑΤΟΔΟΤΗΣΗΣ**

Σχετικά με την προέλευση των επενδυμένων στην επιχείρηση κεφαλαίων μεγάλης διάρκειας, μπορεί να διατυπωθεί η αρχή ότι η επιχείρηση πρέπει να διαθέτει ίδια κεφάλαια που να καλύπτουν τουλάχιστον την αξία των παγίων και λοιπών μεγάλης διάρκειας ενεργητικών στοιχείων.

Αν όμως τα ίδια κεφάλαια δεν επαρκούν για την κάλυψη της αξίας των περιουσιακών στοιχείων μεγάλης διάρκειας, η επιχείρηση μπορεί να καταφύγει στην ξένη μακροπρόθεσμη χρηματοδότηση, εφόσον η χρηματοδότηση αυτή δεν επηρεάζει δυσμενώς τη μελλοντική ρευστότητα, την αποδοτικότητα των ίδιων κεφαλαίων, την πιστοληπτική ικανότητα και τη δυνατότητα της επιχείρησης να εξυπηρετήσει τα δάνεια που σύναψε.

### **ΡΕΥΣΤΟΤΗΤΑ**

Η σύναψη ενός δανείου δημιουργεί αυτόματα στην επιχείρηση την υποχρέωση να πληρώνει στην συγκεκριμένη ημερομηνία τόκους και χρεολύσιο μέχρι ολοσχερούς εξόφλησης του δανείου. Αδυναμία ανταπόκρισης στην υποχρέωση αυτή αποτελεί λόγω πτώχευσης της επιχείρησης. Η καταβολή όμως των ποσών αυτών μπορεί να θέσει σε κίνδυνο την μελλοντική ρευστότητα της επιχείρησης.



## **ΑΠΟΔΟΤΙΚΟΤΗΤΑ ΙΔΙΩΝ ΚΕΦΑΛΑΙΩΝ**

Οι τόκοι των μακροπρόθεσμων δανείων αποτελούν δαπάνη σταθερής φύσεως, η οποία μειώνει τα καθαρά κέρδη της επιχείρησης για μια μεγάλη χρονική περίοδο. Αν η επιχείρηση δεν μπορέσει να αντισταθμίσει τους τόκους των μακροπρόθεσμων δανείων, για παράδειγμα με αύξηση των πωλήσεων, η σύναψη ενός μακροπρόθεσμου δανείου μπορεί να επηρεάσει δυσμενώς την μελλοντική αποδοτικότητα των ιδίων κεφαλαίων της.

## **ΠΙΣΤΟΛΗΠΤΙΚΗ ΙΚΑΝΟΤΗΤΑ**

Κάθε νέο δάνειο που συνάπτεται αυξάνει το βαθμό δανειακής επιβάρυνσης της επιχείρησης και κατ'επέκταση το χρηματοοικονομικό κίνδυνό της. Τηρουμένων των αναλογιών, όσο μεγαλύτερος είναι ο βαθμός δανειακής επιβάρυνσης τόσο μικρότερη είναι η πιστοληπτική ικανότητα της επιχείρησης. Με άλλα λόγια, βαθμός δανειακής επιβάρυνσης και πιστοληπτική ικανότητα είναι μεταβλητές αρνητικά συσχετισμένες.

## **ΙΚΑΝΟΤΗΤΑ ΕΞΥΠΗΡΕΤΗΣΗΣ ΔΑΝΕΙΩΝ**

Ο βραχυπρόθεσμος δανεισμός αποτελεί προεξόφληση εισπράξεων, ενώ η προσφυγή στο μακροπρόθεσμο δανεισμό πρέπει να θεωρείται προεξόφληση μελλοντικών κερδών.

Όταν συνάπτεται ένα μακροπρόθεσμο δάνειο, η επιχείρηση πρέπει να είναι απόλυτα βέβαιη ότι τα μελλοντικά κέρδη της θα επιτρέψουν την απρόσκοπτη εξυπηρέτησή του. Αυτό συμβαίνει όταν η αποδοτικότητα της επένδυσης που προκύπτει από την μακροπρόθεσμη δανειοδότηση είναι μεγαλύτερη από, ή τουλάχιστον ίση, με το κόστος κεφαλαίου της επιχείρησης, στην προκειμένη περίπτωση το επιτόκιο του δανείου.

## **ΚΕΦΑΛΑΙΟ 3**

### **ΠΑΡΟΥΣΙΑΣΗ ΕΤΑΙΡΙΩΝ ΔΕΙΓΜΑΤΟΣ**

## ΚΕΦΑΛΑΙΟ 3.1

### ΠΑΡΟΥΣΙΑΣΗ ΚΑΤΑΣΚΕΥΩΝ

ΠΑΝΕΠΙΣΤΗΜΙΟ ΠΕΙΡΑΙΑ

## Γενικά Στοιχεία<sup>1</sup>



### Στοιχεία Αγοράς

Κατηγορία:	<u>ΚΑΤΗΓΟΡΙΑ ΜΕΓΑΛΗΣ ΚΕΦΑΛΑΙΟΠΟΙΗΣΗΣ</u>
Υπερκλάδος - Κλάδος:	Κατασκευές & Υλικά Κατασκευών - Κατασκευές
Κωδικός Μετοχής στο ΟΑΣΗΣ:	<u>ΕΛΛΑΚΤΩΡ</u>
Συμμετοχή σε Δείκτες:	<u>FTSEI, ΔΚΥ, FTSEA, ΣΑΓΔ, FTSE, ΓΔ</u>

### Στοιχεία Εισηγμένης

Δραστηριότητα:	Διαχείριση έργων, συμμετοχών και παραχωρήσεων στους τομείς των υποδομών, της ενέργειας, του περιβάλλοντος και της ανάπτυξης γης.
Έτος Ίδρυσης:	1962
Ημ/νία Εισαγωγής:	20/04/1994
Προσωπικό:	Εταιρία - 37 Όμιλος - 5720
Διεύθυνση:	ΕΡΜΟΥ 25 Ταχ Κωδ:145 64 ΚΗΦΙΣΙΑ
Τηλέφωνο:	(210)-8185000
Telefax:	(210)-8185001
Web:	<a href="http://www.etae.com">http://www.etae.com</a>
Email:	<a href="mailto:spitoskas@etae.com">spitoskas@etae.com</a>

## ΣΥΝΤΟΜΗ ΠΑΡΟΥΣΙΑΣΗ ΔΡΑΣΤΗΡΙΟΤΗΤΑΣ<sup>2</sup>

Η ΕΛΛΑΚΤΩΡ είναι μια εταιρεία συμμετοχών με επενδύσεις μακροπρόθεσμου χαρακτήρα σε τέσσερις στρατηγικούς τομείς: **Κατασκευή, Παραχωρήσεις, Ενέργεια από ανανεώσιμες πηγές (ΑΠΕ) & Περιβάλλον και Ανάπτυξη Ακινήτων.** Η Κατασκευή υπήρξε ιστορικά ο κύριος τομέας δραστηριότητας του Ομίλου με τον οποίο όλες οι υπόλοιπες δραστηριότητες παρουσιάζουν σημαντικές συνέργειες. Επιπλέον, η ΕΛΛΑΚΤΩΡ έχει μειοψηφικές συμμετοχές σε επιλεγμένους τομείς μεσο-βραχυπρόθεσμου επενδυτικού ορίζοντα, που παρουσιάζουν μεγάλη ανάπτυξη και αποτελούν σημαντικές ευκαιρίες δημιουργίας αξίας για τους μετόχους. Σήμερα οι τομείς αυτοί είναι το Καζίνο και τα Μεταλλεία.

### ΙΣΤΟΡΙΚΟ

**1949:** Ίδρυση της εταιρείας ΤΕΧΝΙΚΗ ΕΤΑΙΡΕΙΑ ΒΟΛΟΥ (ΤΕΒ) Α.Ε. με κύριο τομέα δραστηριοποίησης τα Δημόσια Έργα

**1955:** Ίδρυση της εταιρείας ΕΛΛΗΝΙΚΗ ΤΕΧΝΟΔΟΜΙΚΗ Α.Ε. με κύριο τομέα δραστηριοποίησης τα Ιδιωτικά έργα

**1970:** Ίδρυση της εταιρείας ΑΚΤΩΡ Α.Τ.Ε. με κύριο τομέα δραστηριοποίησης τα Δημόσια Έργα

**1996:** Υπογραφή σύμβασης για το έργο παραχώρησης ΑΤΤΙΚΗ ΟΔΟΣ

**1996:** Υπογραφή σύμβασης για το έργο παραχώρησης ΓΕΦΥΡΑ

**1998:** Στρατηγική συνεργασία μεταξύ των εταιρειών ΕΛΛΗΝΙΚΗ ΤΕΧΝΟΔΟΜΙΚΗ Α.Ε. και ΤΕΒ Α.Ε. με ανταλλαγή μετόχων

**1999:** Στρατηγική συνεργασία μεταξύ των ΕΛΛΗΝΙΚΗ ΤΕΧΝΟΔΟΜΙΚΗ Α.Ε., ΤΕΒ Α.Ε. και ΑΚΤΩΡ Α.Τ.Ε. με ανταλλαγή μετοχών

**2001:** Εξαγορές θυγατρικών κατασκευαστικών εταιρειών ΤΟΜΗ, ΚΑΣΤΩΡ, ΤΡΙΓΩΝΟ

**2002:** Απόσχιση των κατασκευαστικών κλάδων των ΕΛΛΗΝΙΚΗ ΤΕΧΝΟΔΟΜΙΚΗ Α.Ε. και ΤΕΒ Α.Ε. και απορρόφησή τους από την ΑΚΤΩΡ Α.Τ.Ε. καθώς και απορρόφηση της ΤΕΒ Α.Ε. από την ΕΛΛΗΝΙΚΗ ΤΕΧΝΟΔΟΜΙΚΗ Α.Ε. δημιουργούν την μητρική εταιρεία του Ομίλου ΕΛΛΗΝΙΚΗ ΤΕΧΝΟΔΟΜΙΚΗ ΤΕΒ Α.Ε. η οποία είναι εταιρεία συμμετοχών

**2002:** Απορρόφηση των εταιριών ΤΕΧΝΟ και REDS από την Α. ΚΑΜΠΙΑΣ ΑΚΙΝΗΤΩΝ Α.Ε. με τη δημιουργία της νέας REDS, Ανώνυμη Εταιρία Ανάπτυξης Ακινήτων και Υπηρεσιών, η οποία αποτελεί τον επενδυτικό βραχίονα του Ομίλου στο χώρο της ανάπτυξης ακινήτων

**2002:** Απόκτηση ποσοστού στο Καζίνο της Πάρνηθας

**2002-2004:** Εκτέλεση πλήθους έργων για τους Ολυμπιακούς αγώνες στην Αθήνα

**2004:** Απόκτηση ποσοστού στα Μεταλλεία Κασσάνδρας Χαλκιδικής

**2005:** Εξαγωγή ΑΚΤΩΡ από το ΧΑΑ και απόκτηση του 100% από την ΕΛΛΗΝΙΚΗ ΤΕΧΝΟΔΟΜΙΚΗ ΤΕΒ Α.Ε.

**2005:** Εξαγορά εταιρείας HERHOF GmbH στη Γερμανία με τεχνογνωσία στον τομέα του περιβάλλοντος

**2006:** Ανάληψη έργου Blue City στο Ομάν

**2007:** Απορρόφηση της κατασκευαστικής εταιρείας ΠΑΝΤΕΧΝΙΚΗ από τον Όμιλο ΕΛΛΗΝΙΚΗ ΤΕΧΝΟΔΟΜΙΚΗ ΤΕΒ και εισφορά του κλάδου συμμετοχών στην ΑΚΤΩΡ ΠΑΡΑΧΩΡΗΣΕΙΣ

**2008:** Μετεγκατάσταση των γραφείων του Ομίλου (αλλαγή έδρας) στην Κηφισιά. Αλλαγή επωνυμίας από ΕΛΛΗΝΙΚΗ ΤΕΧΝΟΔΟΜΙΚΗ ΤΕΒ σε ΕΛΛΑΚΤΩΡ.

## Γενικά Στοιχεία<sup>1</sup>



### Στοιχεία Αγοράς

Κατηγορία:	<u>ΚΑΤΗΓΟΡΙΑ ΜΕΓΑΛΗΣ ΚΕΦΑΛΑΙΟΠΟΙΗΣΗΣ</u>
Υπερκλάδος - Κλάδος:	Κατασκευές & Υλικά Κατασκευών - Κατασκευές
Συμμετοχή σε Δείκτες:	<u>ΓΔ, FTSEM, ΣΑΓΔ, FTSEA, ΔΚΥ, FTSEL, FTSEI</u>

### Στοιχεία Εισηγμένης

Δραστηριότητα:	Εταιρία Συμμετοχών. Ακινήτων, Κατασκευών.
Έτος Ίδρυσης:	1959
Ημ/νία Εισαγωγής:	28/08/1969
Προσωπικό:	Εταιρία - 23 Όμιλος - 1117
Διεύθυνση:	Λ. ΜΕΣΟΓΕΙΩΝ 85 Ταχ Κωδ:115 26 ΑΘΗΝΑ
Τηλέφωνο:	(210)-6968200
Telefax:	(210)-6968097
Web:	<u>HTTP://WWW.GEK.GR</u>
Email:	<u>gek@gekgroup.gr</u>

## ΠΑΡΟΥΣΙΑΣΗ ΔΡΑΣΤΗΡΙΟΤΗΤΑΣ<sup>2</sup>

Ο Όμιλος ΓΕΚ ΤΕΡΝΑ επικεντρώνεται σε 3 επιχειρηματικούς τομείς: τις Κατασκευές Δημοσίων και Ιδιωτικών έργων, το Real estate και την Ενέργεια, ενώ διαθέτει παρουσία στον τομέα των Παραχωρήσεων, η οποία αναμένεται στο προσεχές να ενταθεί με την ανάληψη αυτοχρηματοδοτούμενων έργων. Ταυτόχρονα, ο

Όμιλος παρουσιάζει βιομηχανική δραστηριότητα, η οποία είναι συμπληρωματική στους παραπάνω τομείς.

## **ΙΣΤΟΡΙΚΟ**

1999 Οι εταιρείες ΓΕΚ και ΤΕΡΝΑ ανακοινώνουν τη συνεργασία τους, ανοίγοντας νέους ορίζοντες δραστηριότητας σε έργα υποδομής και παραγωγής ενέργειας

2000: Επέκταση στον τομέα ανάπτυξης και εκμετάλλευσης ακινήτων με τη συμμετοχή μας στο Μετοχικό Κεφάλαιο των εταιρειών ΕΡΜΗΣ ΕΠΙΧΕΙΡΗΣΕΙΣ ΑΚΙΝΗΤΩΝ ΑΕ και ΚΕΚΡΟΨ ΑΕ. δύο εταιρείες με την πλέον μακραίωνη ιστορία στην διαχείριση ακινήτων, διαθέτοντας σημαντική περιουσία και δυναμική ανάπτυξη.

2002: Ανακοινώνεται ο μετασχηματισμός της ΓΕΚ σε συμμετοχική εταιρία, προσφέροντας τον κατασκευαστικό τομέα στην ΤΕΡΝΑ. Πλέον. Η ΓΕΚ αποτελεί έναν όμιλο εταιριών με συμμετοχές στις κατασκευές, την ενέργεια και το real estate.

2004: Η ΓΕΚ συγχωνεύεται με την ΕΡΜΗΣ Α.Ε. Η καινούργια εταιρική οντότητα, διαθέτει ισχυρή κεφαλαιακή βάση (ίδια κεφάλαια που σε ενοποιημένο επίπεδο ξεπερνούν τα 330 εκ. ευρώ), αυξημένη ευελιξία, πολλαπλές συνέργειες, αυξημένη ρευστότητα. Η δραστηριότητα στον κλάδο του Real estate ενισχύεται, ενώ ταυτόχρονα συνεχίζονται οι επενδύσεις στον κλάδο της ενέργειας και των παραχωρήσεων.

2008: Οι ΓΕΚ και ΤΕΡΝΑ συγχωνεύονται, απλουστεύοντας την ομλική δομή, ενώ αποκτούν μεγαλύτερη ευελιξία στα πλαίσια ενός απαιτητικού περιβάλλοντος

## Γενικά Στοιχεία<sup>1</sup>



### Στοιχεία Αγοράς

Κατηγορία:	<u>ΚΑΤΗΓΟΡΙΑ ΜΕΓΑΛΗΣ ΚΕΦΑΛΑΙΟΠΟΙΗΣΗΣ</u>
Υπερκλάδος - Κλάδος:	Κατασκευές & Υλικά Κατασκευών - Κατασκευές
Συμμετοχή σε Δείκτες:	<u>FTSEA, FTSEI, ΔΚΥ, ΓΔ, ΣΑΓΔ, FTSEM</u>

### Στοιχεία Εισηγμένης

Δραστηριότητα:	Κατασκευή Έργων Οικοδομικών, Βιομηχανικών- Ενεργειακών, Οδοποιίας, Υδραυλικών, Λιμενικών και γενικά έργων Υποδομής, Δημοσίων και Ιδιωτικών.
Έτος Ίδρυσης:	1986
Ημ/νία Εισαγωγής:	24/08/1994
Προσωπικό:	Εταιρία - Μόνιμο:1107, Εποχικό:1261 Όμιλος - Μόνιμο:1663, Εποχικό:1646
Διεύθυνση:	ΑΜΑΡΟΥΣΙΟΥ-ΧΑΛΑΝΔΡΙΟΥ 16 Ταχ Κωδ:15125 ΜΑΡΟΥΣΙ
Τηλέφωνο:	(210)-6375000
Telefax:	(210)-6104380
Web:	<a href="http://www.jp-avax.gr">http://www.jp-avax.gr</a>
Email:	<a href="mailto:investor_relations@jp-avax.gr">investor_relations@jp-avax.gr</a>

## ΣΥΝΤΟΜΗ ΠΑΡΟΥΣΙΑΣΗ ΔΡΑΣΤΗΡΙΟΤΗΤΑΣ<sup>2</sup>

ο Όμιλος J&P-ΑΒΑΞ διαθέτει σημαντική εμπειρία, τεχνογνωσία και παραγωγικό δυναμικό, κατέχοντας εργοληπτικά πτυχία 7<sup>ης</sup>, 6<sup>ης</sup> και 4<sup>ης</sup> κατηγορίας, καθώς επίσης και ένα ισχυρό χαρτοφυλάκιο συμμετοχών σε έργα παραχωρήσεων και εταιρίες με συμπληρωματικές δραστηριότητες, όπως το real estate, οι προκατασκευές και η εξειδικευμένη πύλη δημοπρασιών κατασκευαστικών υλικών .

Η επιχειρηματική δομή του Ομίλου χαρακτηρίζεται από ιδιαίτερα διευρυμένη κατασκευαστική βάση και αυξημένη ανταγωνιστικότητα, επιτρέποντας την διεκδίκηση και ποιοτική εκτέλεση μεγάλου αριθμού έργων με ευρύ φάσμα προϋπολογισμού και τεχνικών χαρακτηριστικών.

Ταυτόχρονα, ο Όμιλος στελεχώνει με εξειδικευμένο προσωπικό τις αυτόνομες μονάδες οι οποίες προετοιμάζουν το έδαφος για την επέκταση σε νέες δραστηριότητες, όπως η διαχείριση των αυτοχρηματοδοτούμενων έργων, οι περιβαλλοντικές δράσεις και οι στρατηγικές συμμετοχές σε άλλες εταιρίες.



## ΙΣΤΟΡΙΚΟ

Η **J&P-ΑΒΑΞ Α.Ε.** προέκυψε από συνενώσεις μεγάλων κατασκευαστικών επιχειρήσεων της χώρας μας το 1999 και το 2000, καθώς και μία μεγάλη στρατηγική εξαγορά το 2007, ενόψει των αυξανόμενων απαιτήσεων για ισχυρή κεφαλαιακή βάση, αποτελεσματική λειτουργική οργάνωση και υψηλή φερεγγυότητα λόγω της πραγματοποίησης ολοένα και μεγαλύτερων και τεχνικά σύνθετων έργων.

Η εταιρία που είναι εισηγμένη από το 1994 στην Κύρια Αγορά του Χρηματιστηρίου Αθηνών είναι η πρώην ΑΒΑΞ Α.Ε., η οποία αποτέλεσε την μετεξέλιξη των προσωπικών επιχειρήσεων των κκ Κωνσταντίνου Κουβαρά, Νικόλαου Γεραρχάκη και Αντώνη Σγαρδέλη. Τον Ιούνιο του 1999 η ΑΒΑΞ Α.Ε. προχώρησε σε στρατηγική και μετοχική συνεργασία με την J&P (ΕΛΛΑΣ) Α.Τ.Ε., τον τοπικό κατασκευαστικό βραχίονα του διεθνούς ομίλου "Ιωάννου και Παρασκευαΐδης" ([J&P Group](#)). Ο Όμιλος **J&P** διαθέτει μακρά εμπειρία σε έργα πολιτικού μηχανικού, ενέργειας και πετροχημικών στις τοπικές αγορές της Μέσης Ανατολής, της Βόρειας Αφρικής, της Ανατολικής Ευρώπης και των Βαλκανίων.

Τον Απρίλιο του 2000, ο Όμιλος των εταιρειών **ΑΒΑΞ Α.Ε. - J&P (ΕΛΛΑΣ) Α.Τ.Ε.** προχώρησε σε στρατηγική και μετοχική συνεργασία με την **ΕΤΕΘ Α.Ε.**, ιδιοκτησίας της οικογένειας Μιτζάλη και διοικούμενη από τους κκ Κωνσταντίνο Μιτζάλη και Κωνσταντίνο Λυσαρίδη. Η εταιρία εδρεύει στην Θεσσαλονίκη και έχει μακρά παράδοση στην κατασκευαστική ιστορία της χώρας, με έντονη δραστηριοποίηση σε ολόκληρη τη Μακεδονία.

Το 2002, η ΑΒΑΞ Α.Ε. συγχωνεύθηκε δι' απορροφήσεως με την J&P (Ελλάς) Α.Τ.Ε. και την θυγατρική της ΕΤΕΚ Α.Ε., μετονομαζόμενη σε J&P-ΑΒΑΞ Α.Ε. Παράλληλα, η ΕΤΕΘ Α.Ε. απορρόφησε την θυγατρική της ΑΙΧΜΗ Α.Τ.Ε. Στην συνέχεια και σύμφωνα με το Ν.2940/2001, η επικεφαλής του Ομίλου εταιρεία J&P-ΑΒΑΞ Α.Ε. απέκτησε το εργοληπτικό πτυχίο 7<sup>ης</sup> Τάξης (ανώτατη), ενώ από τις θυγατρικές της η (νέα μετά τη συγχώνευση) ΕΤΕΘ Α.Ε. απέκτησε το εργοληπτικό πτυχίο 6<sup>ης</sup> Τάξης και η **ΠΡΟΕΤ Α.Ε.** απέκτησε εργοληπτικό πτυχίο για πρώτη φορά 3<sup>ης</sup> Τάξης, το οποίο αναβαθμίστηκε σε 4<sup>ης</sup> Τάξης το 2005.

Το 2007, η **J&P-ΑΒΑΞ Α.Ε.** προχώρησε σε στρατηγική και μετοχική συνεργασία με την εισηγμένη στο Χρηματιστήριο Αθηνών κατασκευαστική εταιρία ΑΘΗΝΑ ΑΤΕ, κατόχου εργοληπτικού πτυχίου 7ης τάξης. Μέσω συμφωνίας με τους βασικούς μετόχους της ΑΘΗΝΑ ΑΤΕ και την υποβολή δημόσιας πρότασης προς τους μετόχους μειοψηφίας, το μετοχικό ποσοστό ελέγχου της **J&P-ΑΒΑΞ Α.Ε.** στην ΑΘΗΝΑ ΑΤΕ ανήλθε σε 80,5% στο τέλος του 2007.

## Γενικά Στοιχεία<sup>1</sup>



### Στοιχεία Αγοράς

Κατηγορία:	<u>ΚΑΤΗΓΟΡΙΑ ΜΕΓΑΛΗΣ ΚΕΦΑΛΑΙΟΠΟΙΗΣΗΣ</u>
Υπερκλάδος - Κλάδος:	Κατασκευές & Υλικά Κατασκευών - Κατασκευές
Συμμετοχή σε Δείκτες:	<u>FTSEΑ, ΓΔ, FTSEL, FTSEI, ΔΚΥ, ΣΑΓΔ, FTSEM</u>

### Στοιχεία Εισηγμένης

Δραστηριότητα:	Ανάληψη και κατασκευή τεχνικών έργων, δημόσιων ή ιδιωτικών με οποιαδήποτε μέθοδο. Ανέγερση οικοδομών σε ιδιότητα οικόπεδα τρίτων με το σύστημα αντιπαροχής και με σκοπό τη μεταπώληση τους με κέρδος. Ίδρυση και εκμετάλλευση μονάδων εξόρυξης και παραγωγής λατομικών προϊόντων και γενικά δομικών υλικών. Βιομηχανική παραγωγή, διάθεση και εμπορία δομικών και γενικά οικοδομικών υλικών. Μελέτη, κατασκευή και συναρμολόγηση κάθε είδους βιομηχανικού εξοπλισμού και βιομηχανικών εγκαταστάσεων.
Έτος Ίδρυσης:	1974
Ημ/νία Εισαγωγής:	19/07/1990
Προσωπικό:	Εταιρία - 764 Όμιλος - 1024
Διεύθυνση:	ΜΕΓ. ΑΛΕΞΑΝΔΡΟΥ 91 Ταχ Κωδ:15124 ΜΑΡΟΥΣΙ
Τηλέφωνο:	(210)-6143340 , (210)-8097100
Telefax:	(210)-6143359
Web:	<a href="http://www.michaniki.gr">http://www.michaniki.gr</a>
Email:	<a href="mailto:melina@michaniki.gr">melina@michaniki.gr</a>

## ΣΥΝΤΟΜΗ ΠΑΡΟΥΣΙΑΣΗ ΔΡΑΣΤΗΡΙΟΤΗΤΑΣ<sup>2</sup>

Η ΜΗΧΑΝΙΚΗ Α.Ε. αποτελεί τη μητρική του Ομίλου εταιρειών ΜΗΧΑΝΙΚΗΣ και διαθέτει πτυχίο 7ης τάξης για ανάληψη δημοσίων έργων στην Ελλάδα. Δραστηριοποιείται στο χώρο της κατασκευής σημαντικών έργων υποδομής, όπως

οικοδομικά, έργα οδοποιίας, γεφυροποιίας, διάνοιξη σηράγγων καθώς και στο χώρο της κατασκευής συγκροτημάτων πολλαπλών χρήσεων

## **ΙΣΤΟΡΙΚΟ**

Κατά τη διάρκεια των 32 χρόνων δραστηριοποίησής της, η ΜΗΧΑΝΙΚΗ έχει να επιδείξει μια σειρά έργων υποδομής που διακρίνονται για την εισαγωγή σημαντικών τεχνικών καινοτομιών. Εκτός από τη ΜΗΧΑΝΙΚΗ Α.Ε., τη μητρική εταιρεία, η ΘΟΛΟΣ Α.Ε., είναι 100% θυγατρική εταιρεία του Ομίλου, με πτυχίο 6ης τάξης και συμμετέχει σε διαγωνισμούς δημοσίων έργων χαμηλότερου προϋπολογισμού, διευρύνοντας το μερίδιο που κατέχει ο Όμιλος στην αγορά των κατασκευαστικών έργων στην Ελλάδα. Το 1994 η ΜΗΧΑΝΙΚΗ ΑΕ αγόρασε τις μετοχές της ΗΦΑΙΣΤΟΣ ΑΕΑΒΤΕ η οποία είχε με τη σειρά της αγοράσει το σύνολο του ενεργητικού της υπό εκκαθάριση εταιρείας παραγωγής χαλυβδοσωλήνων ΣΩΛΗΝΟΥΡΓΕΙΑ ΑΘΗΝΩΝ ΑΕ. Η ΗΦΑΙΣΤΟΣ ΑΕΑΒΤΕ μετονομάστηκε σε ΕΛΛΗΝΙΚΑ ΣΩΛΗΝΟΥΡΓΕΙΑ ΑΕ. και αποτελεί σήμερα μια από τις σημαντικότερες εταιρείες του ομίλου με σημαντικές πωλήσεις στην Ελλάδα και στο εξωτερικό. Κατά τους πρώτους μήνες του έτους 2000 η ΜΗΧΑΝΙΚΗ Α.Ε. εξαγόρασε το 60,2% της εταιρείας ΜΑΡΜΑΡΑ ΚΑΒΑΛΑΣ Α.Ε. επενδύοντας 1,5 δισ. δρχ. Η εταιρεία παράγει διάφορα προϊόντα μαρμάρου, όπως ακατέργαστους όγκους, ακατέργαστες πλάκες, πλακίδια, κατεργασμένες πλάκες και προϊόντα καλλιτεχνίας. Σήμερα το ποσοστό της ΜΗΧΑΝΙΚΗ ΑΕ ανέρχεται σε 77%. Από το 2001 η ΜΗΧΑΝΙΚΗ ΑΕ έχει διεισδύσει στο τομέα παραγωγής ηλεκτρικής ενέργειας εκμεταλλευόμενη την τεχνογνωσία της και την εμπειρία της στην κατασκευή υδροηλεκτρικών σταθμών και στοχεύει να αποκτήσει σημαντικό ρόλο στην πρόσφατα απελευθερωθείσα αγορά ηλεκτρικής ενέργειας στην Ελλάδα.

## Γενικά Στοιχεία<sup>1</sup>



### Στοιχεία Αγοράς

Κατηγορία:	<u>ΚΑΤΗΓΟΡΙΑ ΜΕΣΑΙΑΣ ΚΑΙ ΜΙΚΡΗΣ ΚΕΦΑΛΑΙΟΠΟΙΗΣΗΣ</u>
Υπερκλάδος - Κλάδος:	Κατασκευές & Υλικά Κατασκευών - Κατασκευές
Συμμετοχή σε Δείκτες:	<u>FTSES, FTSEA, ΔΚΥ</u>

### Στοιχεία Εισηγμένης

Δραστηριότητα:	Σχεδιασμός, κατασκευή και επίβλεψη δημοσίων και ιδιωτικών έργων, στους τομείς των κατασκευών τεχνικών έργων, μεταλλικών κατασκευών και τηλεπικοινωνιακών υποδομών.
Έτος Ίδρυσης:	1987
Ημ/νία Εισαγωγής:	30/11/2001
Προσωπικό:	Εταιρία - 383 Όμιλος - 602
Διεύθυνση:	19ο ΧΛΜ. ΛΕΩΦ. ΠΑΙΑΝΙΑΣ - ΜΑΡΚΟΠΟΥΛΟΥ - Ταχ Κωδ:19002 ΠΑΙΑΝΙΑ
Τηλέφωνο:	(210)-6677700 , (210)-6674346
Telefax:	(210)-6646354 , (210)-6677193
Web:	<a href="http://www.intrakat.gr">http://www.intrakat.gr</a>
Email:	<a href="mailto:ir@intrakat.gr">ir@intrakat.gr</a> , <a href="mailto:info@intrakat.gr">info@intrakat.gr</a>

## ΣΥΝΤΟΜΗ ΠΑΡΟΥΣΙΑΣΗ ΔΡΑΣΤΗΡΙΟΤΗΤΑΣ<sup>2</sup>

Η Εταιρεία κατέχει πτυχίο 6ης τάξης του μητρώου Εργοληπτικών Επιχειρήσεων (ΜΕΕΠ) του ΥΠΕΧΩΔΕ, για όλες της κατηγορίες των έργων.

Μετά την στρατηγική αναδιάρθρωση που πραγματοποιήθηκε στην τριετία 2005-2007 σε επίπεδο οικονομικό, διοικητικό και επιχειρηματικό, η Εταιρεία παραμένει επικεντρωμένη στον στόχο της, που είναι η συνεχής δραστηριοποίηση στους παρακάτω επιμέρους διακριτούς κατασκευαστικούς τομείς:

- Κατασκευές και Δίκτυα Οπτικών Ινών
  - Μεταλλικές Κατασκευές
  - Τηλεπικοινωνιακές Υποδομές,
- και αναμένει αξιοσημείωτα οφέλη από την αξιοποίηση της ακίνητης περιουσίας της και πρόσθετο αντικείμενο από στρατηγικές συνεργασίες που αναπτύσσει στους παρακάτω τομείς:
- Ενέργεια (ανάπτυξη τεχνολογίας φωτοβολταϊκών συστημάτων)
  - Real Estate
  - Waste to Energy (Ενεργειακή αξιοποίηση στερεών και ρευστών αποβλήτων)
  - Αυτοχρηματοδοτούμενα έργα.

## ΙΣΤΟΡΙΚΟ

Η «INTRAKOM ΚΑΤΑΣΚΕΥΕΣ ΑΝΩΝΥΜΗ ΕΤΑΙΡΕΙΑ ΤΕΧΝΙΚΩΝ ΕΡΓΩΝ ΚΑΙ ΜΕΤΑΛΛΙΚΩΝ ΚΑΤΑΣΚΕΥΩΝ» ιδρύθηκε το έτος 1987 με έδρα την Παιανία Αττικής στην διεύθυνση 19ο χιλιόμετρο Λεωφόρου Παιανίας – Μαρκοπούλου.

Οι μετοχές της Εταιρείας είναι εισηγμένες στο Χρηματιστήριο Αθηνών (ΧΑΑ) από το έτος 2001. Η Εταιρεία έχει ήδη πάνω από 20 χρόνια κατασκευαστικής εμπειρίας στην εκτέλεση έργων πολιτικού μηχανικού και ιδιαίτερα στον τομέα των τηλεπικοινωνιακών τεχνικών έργων, όπου απέκτησε σημαντική εξειδίκευση και εμπειρία αλλά και σημαντικό μερίδιο της αγοράς. Από το έτος 2004 διευρύνθηκε η κατασκευαστική της δραστηριότητα στα αμιγώς κατασκευαστικά έργα, και με την συμμετοχή της μέσω κοινοπραξιών στα έργα για την προετοιμασία των Ολυμπιακών Αγώνων, απέκτησε πρόσθετη εμπειρία και εξειδίκευση στην μελέτη και κατασκευή μεγάλων τεχνικών έργων υποδομής. Το έτος 2005 προχώρησε στην συγχώνευση με απορρόφηση της εταιρείας INTPAMET επεκτείνοντας την δραστηριότητά της στο τομέα των μεταλλικών κατασκευών, ενώ παράλληλα ενισχύθηκε η θέση της στον κλάδο, αυξήθηκε η κατασκευαστική της ικανότητα και βελτιώθηκαν ανάλογα τα βασικά οικονομικά της μεγέθη (ενεργητικό, κύκλος εργασιών και λειτουργική κερδοφορία). Επίσης, σημαντική είναι η παρουσία της στο εξωτερικό όπου μέσω θυγατρικών εταιρειών και υποκαταστημάτων που έχει ιδρύσει (Ρουμανία, Πολωνία, Λιβύη, Αρμενία, Κόσσοβο και Συρία), εκτελεί διάφορα οικοδομικά, τεχνικά και τηλεπικοινωνιακά έργα, σημαντικού προϋπολογισμού.

## Γενικά Στοιχεία<sup>1</sup>



### Στοιχεία Αγοράς

Κατηγορία: ΚΑΤΗΓΟΡΙΑ ΜΕΣΑΙΑΣ ΚΑΙ ΜΙΚΡΗΣ ΚΕΦΑΛΑΙΟΠΟΙΗΣΗΣ  
Υπερκλάδος - Κλάδος: Κατασκευές & Υλικά Κατασκευών - Κατασκευές  
Συμμετοχή σε Δείκτες:

### Στοιχεία Εισηγμένης

Δραστηριότητα: Μελέτη, επίβλεψη και εκτέλεση οικοδομών, δημόσιων ή ιδιωτικών έργων και τεχνικών έργων ανασυγκρότησης.  
Έτος Ίδρυσης: 1980  
Ημ/νία Εισαγωγής: 07/07/1994  
Προσωπικό: Εταιρία - 1468  
Όμιλος - 1468  
Διεύθυνση: Λ. ΜΕΣΟΓΕΙΩΝ (ΚΤΙΡΙΟ Γ1) 109-111  
Ταχ Κωδ.:11526  
ΑΘΗΝΑ  
Τηλέφωνο: (210)-6971100  
Telefax: (210)-6971118  
Web: <http://www.attikat.gr>  
Email: [rtol@attikat.gr](mailto:rtol@attikat.gr)  
Ενημερωτικά Δελτία:

## ΣΥΝΤΟΜΗ ΠΑΡΟΥΣΙΑΣΗ ΔΡΑΣΤΗΡΙΟΤΗΤΑΣ<sup>2</sup>

Η δραστηριότητα της ΑΤΤΙ-ΚΑΤ Α.Τ.Ε. καλύπτει όλους τους τομείς δραστηριότητας των μεγάλων έργων υποδομής καθώς και ιδιωτικών έργων. Είναι από τις μεγαλύτερες κατασκευαστικές εταιρίες στην Ελλάδα. Κατέχει πτυχίο 7ης τάξης για όλες τις κατηγορίες έργων (ανώτατη τάξη για την Ελλάδα) με το οποίο μπορεί να συμμετάσχει σε διαγωνισμούς και στην εκτέλεση έργων οποιουδήποτε ύψους και αντικειμένου που προκηρύσσουν το Δημόσιο και μεγάλοι οργανισμοί. Για την απόκτηση αυτού του πτυχίου προχώρησε από 23.8.2002 σε συγχώνευση δι' απορροφήσεως των εταιρειών Σ. ΣΙΓΑΛΑΣ ΑΤΕ, ΑΤΕΜΚΕ ΑΤΕ, ΗΛΜΕΚ ΑΕ, ΗΧΟΠΛΑΣΤ ΑΕ .

## ΙΣΤΟΡΙΚΟ

Η ΑΤΤΙ-ΚΑΤ Α.Τ.Ε. (ΑΤΤΙΚΕΣ ΚΑΤΑΣΚΕΥΕΣ - ΤΟΥΡΙΣΤΙΚΕΣ ΚΑΙ ΛΑΤΟΜΙΚΕΣ ΕΚΜΕΤΑΛΛΕΥΣΕΙΣ ΑΝΩΝΥΜΟΣ ΤΕΧΝΙΚΗ - ΕΜΠΟΡΙΚΗ ΕΤΑΙΡΙΑ ΑΤΤΙ - ΚΑΤ Α.Τ.Ε.) ιδρύθηκε το 1980 (ΦΕΚ 719/1.4.80) με έδρα την Αθήνα, οδός Νικηταρά 2 - 4. Με απόφαση της Γενικής Συνέλευσης των Μετόχων της 30/11/1993 η έδρα της Εταιρείας μεταφέρθηκε στο Ν. Ψυχικό, Μαντζάρου 1. Από το 2000 (απόφαση Τακτικής Γενικής Συνέλευσης 30/6/2000) μεταφέρθηκε στην Αθήνα, Λεωφ. Μεσογείων 109-111. Είναι Ανώνυμη Εταιρεία εγγεγραμμένη στο Μητρώο Ανωνύμων Εταιρειών με αριθμό 13870/06/Β/86/13 και λειτουργεί υπό την Ελληνική Νομοθεσία (Ν2190/20) και τους σχετικούς κανονισμούς του Χρηματιστηρίου Αξιών Αθηνών και της Επιτροπής Κεφαλαιαγοράς.

## Γενικά Στοιχεία<sup>1</sup>



### Στοιχεία Αγοράς

Κατηγορία: ΚΑΤΗΓΟΡΙΑ ΜΕΣΑΙΑΣ ΚΑΙ ΜΙΚΡΗΣ ΚΕΦΑΛΑΙΟΠΟΙΗΣΗΣ  
Υπερκλάδος - Κλάδος: Κατασκευές & Υλικά Κατασκευών - Κατασκευές  
Συμμετοχή σε Δείκτες:

### Στοιχεία Εισηγμένης

Δραστηριότητα: Ειδίκευση σε γεωτεχνικές κατασκευές.  
Έτος Ίδρυσης: 1974  
Ημ/νία Εισαγωγής: 14/11/1994  
Προσωπικό: Εταιρία - 493  
Όμιλος - 504  
47ο ΧΛΜ ΑΤΤΙΚΗΣ ΟΔΟΥ  
Ταχ Κωδ:19400  
ΚΟΡΩΠΙ  
Διεύθυνση:  
Τηλέφωνο: (210)-6680600 , (210)-6680606  
Telefax: (210)-6680610  
Web: <http://www.edrasis.gr>  
Email: [edrasec@ath.forthnet.gr](mailto:edrasec@ath.forthnet.gr)

## ΣΥΝΤΟΜΗ ΠΑΡΟΥΣΙΑΣΗ ΔΡΑΣΤΗΡΙΟΤΗΤΑΣ<sup>2</sup>

Η ΕΔΡΑΣΗ είναι μία τεχνικές εταιρείες στην Ελλάδα κι αναλαμβάνει κάθε νέα κατασκευαστική πρόκληση, με την υπευθυνότητα που αντλεί από την εμπειρία της. Για περισσότερες από τέσσερις δεκαετίες, η ΕΔΡΑΣΗ έχει συνεχή παρουσία στα μεγαλύτερα έργα της χώρας μας, παραμένοντας ηγέτης του κλάδου των γεωτεχνικών έργων. Έχει πρόσβαση σε όλες τις νέες Τάξεις Πτυχίων και παρέχει ολοκληρωμένες κατασκευαστικές λύσεις. Έχει οργανώσει ειδικά τμήματα, με εξειδικευμένο ανθρώπινο δυναμικό, που δραστηριοποιούνται σε όλο το φάσμα των τεχνικών έργων και συνεργάζονται, καλύπτοντας συνολικά τις ανάγκες κάθε κατασκευής.

## ΙΣΤΟΡΙΚΟ

Η ΕΔΡΑΣΗ ιδρύθηκε στις αρχές της δεκαετίας του '50, στη Λαμία, από το Χριστόδουλο Ψαλλίδα, που καθιερώθηκε ως «ο ειδικός για τα δύσκολα τεχνικά έργα» σε όλη την κεντρική Ελλάδα. Στις επιτυχίες του περιλαμβάνονται η εφαρμογή του προεντεταμένου σκυροδέματος στην κατασκευή γεφυρών (1958), η κατασκευή μιας από τις πρώτες στην Ελλάδα θεμελιώσεις (1963) και η απόφαση για εξειδίκευση της εταιρείας στα ειδικά γεωτεχνικά έργα.

Σταθμοί στη μετέπειτα εξέλιξη της εταιρείας, ήταν:

- **1974:** μετονομασία σε ΕΔΡΑΣΗ – Χ. ΨΑΛΛΙΔΑΣ κι ένταξη του Κώστα Χ. Ψαλλίδα στην εταιρεία.

- **1981:** μετατροπή σε Α.Ε.
- **1983:** μεταβίβαση της διοίκησης στον Κώστα Χ. Ψαλλίδα.
- **1992:** συμμετοχή στην κατασκευή του Μετρό της Αθήνας.
- **1994:** εισαγωγή στο Χρηματιστήριο Αθηνών.
- **1995:** έναρξη δραστηριοποίησης στο εξωτερικό.

Επί σειρά ετών: σταθερή συμμετοχή στα μεγαλύτερα έργα της χώρας μας (Μετρό, Αττική Οδός, ΠΑΘΕ, Ζεύξη Ρίου – Αντιρρίου, κ.λπ.).

ΠΑΝΕΠΙΣΤΗΜΙΟ ΠΕΙΡΑΙΑΣ



## Γενικά Στοιχεία<sup>1</sup>



### Στοιχεία Αγοράς

Κατηγορία: ΚΑΤΗΓΟΡΙΑ ΧΑΜΗΛΗΣ ΔΙΑΣΠΟΡΑΣ & ΕΙΔ. ΧΑΡΑΚΤΗΡΙΣΤΙΚΩΝ  
Υπερκλάδος - Κλάδος: Κατασκευές & Υλικά Κατασκευών - Κατασκευές  
Συμμετοχή σε Δείκτες:

### Στοιχεία Εισηγμένης

Δραστηριότητα: Βιομηχανία και εμπορία σκυροδέματος, τεχνικά έργα.  
Έτος Ίδρυσης: 1973  
Ημ/νία Εισαγωγής: 08/08/1994  
Προσωπικό: Εταιρία - 699  
Όμιλος - 699  
Διεύθυνση: ΣΟΛΩΜΟΥ 20  
Ταχ Κωδ.:17456  
ΑΛΙΜΟΣ  
Τηλέφωνο: (210)-9977000  
Telefax: (210)-9916251  
Web: <http://www.mochlos.com>  
Email: [mochlos@otenet.gr](mailto:mochlos@otenet.gr), [mochlos@techol.gr](mailto:mochlos@techol.gr)  
Ενημερωτικά Δελτία:

## ΣΥΝΤΟΜΗ ΠΑΡΟΥΣΙΑΣΗ ΔΡΑΣΤΗΡΙΟΤΗΤΑΣ<sup>2</sup>

Η ΜΟΧΛΟΣ Α.Ε., δραστηριοποιείται στην κατασκευή μεγάλων αναπτυξιακών έργων τόσο στην Ελλάδα όσο και διεθνώς. Κατέχοντας ηγετική θέση στον κλάδο στην εγχώρια αγορά, η εταιρία κινείται δυναμικά για την ισχυροποίηση της θέσης της στη Ρουμανία με την ανάληψη περισσότερων και μεγαλύτερων έργων. Στην Ρουμανία, η δραστηριότητα της ΜΟΧΛΟΣ Α.Ε. άρχισε από το 1997, όταν πρώτη αυτή ξεκινά τη δράση της εκεί. Σήμερα, με σημαντική θέση στην τοπική αγορά, αναλαμβάνει μεγάλα δημόσια έργα που χρηματοδοτούνται από την Ευρωπαϊκή Ένωση καθώς και μεγάλα ιδιωτικά έργα. Παράλληλα, η εταιρία έχει βιομηχανική δραστηριότητα με την κατασκευή και πώληση έτοιμου σκυροδέματος στις τρεις υπερσύγχρονες μονάδες της στην Πάτρα και την Ηγουμενίτσα.

## ΙΣΤΟΡΙΚΟ

Η εταιρία ΜΟΧΛΟΣ Α.Ε. ιδρύθηκε το 1973 με έδρα την Πάτρα ως τεχνική εταιρία και δραστηριότητες τη βιομηχανία και εμπορία σκυροδέματος. Τα κεντρικά συνεργεία συντήρησης και στάθμευσης του ιδιόκτητου μηχανικού εξοπλισμού της,

καθώς και οι χώροι αποθήκευσης υλικών είναι σε στεγασμένα κτίρια που βρίσκονται στην Πάτρα. Η θυγατρική εταιρία ΜΟΧΛΟΣ Α.Ε. έχει αναλάβει την κατασκευαστική δραστηριότητα του Ομίλου Τεχνική Ολυμπιακή και είναι μία από τις σημαντικότερες εταιρίες του κατασκευαστικού κλάδου στην Ελλάδα. Με 30 χρόνια εμπειρίας, η ΜΟΧΛΟΣ Α.Ε. κινείται δυναμικά προς το μέλλον, αξιοποιώντας την πολύτιμη τεχνογνωσία, τις πολύχρονες συνεργασίες και τα καταρτισμένα στελέχη που έχει αποκτήσει καθ' όλα τα χρόνια παρουσίας της στις κατασκευές. Παράλληλα, εισηγμένη στο Χρηματιστήριο από το 1994, η εταιρία έχει σταθερή πρόοδο στην οικονομική της πορεία και κινείται με στρατηγική και οργάνωση προς την επίτευξη των οικονομικών και επιχειρηματικών της στόχων για το μέλλον.

## Γενικά Στοιχεία<sup>1</sup>



### Στοιχεία Αγοράς

Κατηγορία:	<u>ΚΑΤΗΓΟΡΙΑ ΜΕΓΑΛΗΣ ΚΕΦΑΛΑΙΟΠΟΙΗΣΗΣ</u>
Υπερκλάδος - Κλάδος:	Κατασκευές & Υλικά Κατασκευών - Κατασκευές
Συμμετοχή σε Δείκτες:	<u>FTSEA, FTSEI, ΔΚΥ</u>

### Στοιχεία Εισηγμένης

Δραστηριότητα: Η εταιρεία έχει τεχνική δραστηριότητα, καθώς δραστηριοποιείται στην κατασκευή σύνθετων και εξειδικευμένων τεχνικών έργων, κυρίως του ιδιωτικού τομέα, καθώς και εμπορική δραστηριότητα, ως αποκλειστικός αντιπρόσωπος των Βρετανικών προϊόντων Mothercare στην Ελλάδα και τα Βαλκάνια.

Έτος Ίδρυσης:	1986
Ημ/νία Εισαγωγής:	16/02/2004
Προσωπικό:	Εταιρία - 449 Όμιλος - 711
Διεύθυνση:	ΠΑΣΤΕΡ 3 Ταχ Κωδ: 11521 ΑΘΗΝΑ
Τηλέφωνο:	(210)-6451591
Telefax:	(210)-6453394
Web:	<a href="http://www.klmate.gr">http://www.klmate.gr</a>
Email:	<a href="mailto:mprintsiou@klmate.gr">mprintsiou@klmate.gr</a>

## ΣΥΝΤΟΜΗ ΠΑΡΟΥΣΙΑΣΗ ΔΡΑΣΤΗΡΙΟΤΗΤΑΣ<sup>2</sup>

Η ανάληψη και εκτέλεση πάσης φύσεως τεχνικών έργων, εργολαβικά ή μη.  
Η ανάληψη και εκπόνηση αρχιτεκτονικών, στατικών, μηχανολογικών, ηλεκτρολογικών και εν γένει τεχνικών μελετών, ως και των αντίστοιχων επιβλέψεων.  
Η ανέγερση πολυώροφων οικοδομημάτων επί ιδίων ή αλλοτρίων ακινήτων.  
Η αγορά, μεταπώληση και εκμετάλλευση ακινήτων.  
Η ανάληψη αντιπροσωπειών ημεδαπών ή αλλοδαπών εμπορικών ή τεχνικών οίκων.  
Η με οποιαδήποτε μορφή εμπορία οικοδομικών υλικών, υλών, εργαλείων και μηχανημάτων προελεύσεως εσωτερικού ή εξωτερικού.  
Η συμμετοχή σε εταιρίες οποιουδήποτε εταιρικού τύπου (Ομόρρυθμοι, Εταιρίας Περιορισμένης Ευθύνης, Ανώνυμοι κ.λ.π) και οποιασδήποτε μορφής, ως και η συμμετοχή και συνεργασία σε άλλες επιχειρήσεις (σε κοινοπραξία ή μη) ή εταιρίες υφιστάμενες ή συσταθείσες στην ημεδαπή ή αλλοδαπή που επιδιώκουν τον ίδιο ή παρεμφερή σκοπό με αυτόν της εταιρίας.

## **ΙΣΤΟΡΙΚΟ**

Η Ι.ΚΛΟΥΚΙΝΑΣ-Ι.ΛΑΠΠΑΣ Α.Ε. ιδρύθηκε στην Αθήνα το 1986. Η Ι.ΚΛΟΥΚΙΝΑΣ-Ι.ΛΑΠΠΑΣ Α.Ε. είναι εισηγμένη στο Χρηματιστήριο Αθηνών από τον Φεβρουάριο του 2004.

ΠΑΝΕΠΙΣΤΗΜΙΟ ΠΕΙΡΑΙΑ

## Γενικά Στοιχεία<sup>1</sup>

**ΕΚΤΕΡ ΑΕ**

### Στοιχεία Αγοράς

Κατηγορία: ΚΑΤΗΓΟΡΙΑ ΜΕΣΑΙΑΣ ΚΑΙ ΜΙΚΡΗΣ ΚΕΦΑΛΑΙΟΠΟΙΗΣΗΣ  
Υπερκλάδος - Κλάδος: Κατασκευές & Υλικά Κατασκευών - Κατασκευές  
Συμμετοχή σε Δείκτες:

### Στοιχεία Εισηγμένης

Δραστηριότητα: Εκτέλεση πάσης φύσεως τεχνικών δημοσίων και ιδιωτικών έργων.  
Έτος Ίδρυσης: 1973  
Ημ/νία Εισαγωγής: 23/11/1994  
Προσωπικό: Εταιρία - 24  
Όμιλος - 35  
ΝΙΚΗΣ 15  
Διεύθυνση: Ταχ Κωδ:10557  
ΑΘΗΝΑ  
Τηλέφωνο: (210)-3259700  
Telefax: (210)-3259710  
Web: <http://www.ekter.gr>  
Email: [ekter@ekter.gr](mailto:ekter@ekter.gr)

## ΣΥΝΤΟΜΗ ΠΑΡΟΥΣΙΑΣΗ ΔΡΑΣΤΗΡΙΟΤΗΤΑΣ<sup>2</sup>

Η εταιρεία δραστηριοποιείται στην εκτέλεση, στο εσωτερικό ή στο εξωτερικό, πάσης φύσεως και μορφής τεχνικών έργων, Δημοσίων, Δημοτικών, Νομικών Προσώπων Δημοσίου και Ιδιωτικού Δικαίου και φυσικών προσώπων ή Οργανισμών ή Συνεταιρισμών, όπως οικοδομικών, οδοποιίας, γεφυροποιίας, σιδηροδρομικών, λιμενικών, βιομηχανικών, αεροδρομίων, δυλιστηρίων, υδραυλικών, ηλεκτρομηχανολογικών, ενεργειακών, περιβαλλοντολογικών, ως και άλλων συναφών έργων. Επίσης στην ανάληψη και εκτέλεση μελετών και ερευνών κάθε είδους συναφών με τα παραπάνω τεχνικά έργα και εργασίες. Έδρα της Εταιρείας είναι ο Δήμος Αθηναίων, όπου η Εταιρεία έχει το κέντρο της διεύθυνσης και διαχείρισής της.

## ΙΣΤΟΡΙΚΟ

Η ΕΚΤΕΡ Α.Ε. ιδρύθηκε το 1959 ως προσωπική εταιρεία και το 1962 πήρε τη μορφή της εταιρείας περιορισμένης ευθύνης. Λειτουργεί με τη σημερινή νομική μορφή της ανώνυμης εταιρείας από το 1973 (ΦΕΚ 1715/04.10.73). Η πλήρης επωνυμία της Εταιρείας είναι ΕΚΤΕΡ ΑΝΩΝΥΜΗ ΤΕΧΝΙΚΗ – ΟΙΚΟΔΟΜΙΚΗ – ΚΤΗΜΑΤΙΚΗ – ΞΕΝΟΔΟΧΕΙΑΚΗ – ΕΜΠΟΡΙΚΗ - ΒΙΟΜΗΧΑΝΙΚΗ ΕΤΑΙΡΕΙΑ και ο διακριτικός τίτλος της είναι ΕΚΤΕΡ Α.Ε.

## Γενικά Στοιχεία<sup>1</sup>



### Στοιχεία Αγοράς

Κατηγορία: ΚΑΤΗΓΟΡΙΑ ΜΕΣΑΙΑΣ ΚΑΙ ΜΙΚΡΗΣ ΚΕΦΑΛΑΙΟΠΟΙΗΣΗΣ  
Υπερκλάδος - Κλάδος: Κατασκευές & Υλικά Κατασκευών - Κατασκευές

### Στοιχεία Εισηγμένης

Δραστηριότητα: Παραγωγή, μεταφορά, εμπορία και εκμετάλλευση ετοιμού σκυροδέματος, καθώς και εκμετάλλευση λατομείων και λατομικών προϊόντων. Μελέτη, επίβλεψη, συντήρηση, εκτέλεση και εκμετάλλευση έργων, οικοδομικών, υδραυλικών, λιμενικών, οδοποιίας, ηλεκτρομηχανολογικών και, γενικά, κάθε έργου του δημοσίου και ιδιωτικού δικαίου, δήμων και κοινοτήτων, εταιριών πάσης φύσεως καθώς και ιδιωτών στην Ελλάδα και την αλλοδαπή.

Έτος Ίδρυσης: 1985  
Ημ/νία Εισαγωγής: 15/02/2000

Προσωπικό: Εταιρία - 103  
Όμιλος - 106

Διεύθυνση: ΚΟΡΩΝΑΙΟΥ 14  
Ταχ Κωδ: 71202  
ΗΡΑΚΛΕΙΟ

Τηλέφωνο: (2810)-288287 , (2810)-289895

### ΣΥΝΤΟΜΗ ΠΑΡΟΥΣΙΑΣΗ ΔΡΑΣΤΗΡΙΟΤΗΤΑΣ<sup>2</sup>

Η δραστηριότητα της εταιρείας εντάσσεται σε όλες τις κατηγορίες κατασκευής έργων όπως Οικοδομικά, Λιμενικά, Οδοποιίας, Υδραυλικά – Αποχετευτικά, Ηλεκτρομηχανολογικά, Βιομηχανικά, Ενεργειακά. Στεγάζεται σε ιδιόκτητα γραφεία στο Ηράκλειο Κρήτης επί της οδού Κορωναίου 14 και στην Αθήνα επί της λεωφόρου Μιχαλακοπούλου 27. Η εταιρεία έχοντας εργοληπτικό πτυχίο 6 ης τάξεως και σε συνεργασία με την θυγατρική της κατά 99% ΔΟΜΙΚΗ ΒΙΟΜΗΧΑΝΙΚΗ Α.Ε. η οποία κατέχει εργοληπτικό πτυχίο 3 ης τάξεως έχουν την δυνατότητα να φέρουν σε πέρας μεγάλα και πολυσύνθετα κατασκευαστικά έργα.

### ΙΣΤΟΡΙΚΟ

Η " ΔΟΜΙΚΗ ΚΡΗΤΗΣ Α.Ε." ιδρύθηκε το έτος 1985 με τη νομική μορφή της ανώνυμης εταιρείας, η οποία ασχολείται με την κατασκευή δημοσίων & ιδιωτικών έργων, την εκμετάλλευση ακινήτων, την παραγωγή και εκμετάλλευση ηλεκτρικής ενέργειας καθώς επίσης και συμμετοχές σε άλλες εταιρείες. Σταθμός στην εξέλιξη της εταιρείας αποτέλεσε η εισαγωγή της στο Χρηματιστήριο Αξιών Αθηνών τον Ιανουάριο του 2000 από όπου άντλησε κεφάλαια 9,8 εκατ. € από την δημόσια έγγραφη της, τα οποία και επένδυσε στην ανανέωση τεχνικού και μηχανολογικού εξοπλισμού με την αγορά νέων μηχανημάτων και πλωτών μέσων, καθώς και στην σύσταση ή εξαγορά άλλων επιχειρήσεων, δημιουργώντας έτσι τον όμιλο τεχνικών εταιρειών.

## Γενικά Στοιχεία<sup>1</sup>



### Στοιχεία Αγοράς

Κατηγορία:	ΚΑΤΗΓΟΡΙΑ ΕΠΙΤΗΡΗΣΗΣ
Υπερκλάδος - Κλάδος:	Κατασκευές & Υλικά Κατασκευών - Κατασκευές
Συμμετοχή σε Δείκτες:	

### Στοιχεία Εισηγμένης

Δραστηριότητα:	Δραστηριοποίηση στους τομείς των παραχωρήσεων, της ανάπτυξης ακινήτων και της παροχής συμβουλευτικών, υποστηρικτικών και τεχνικών υπηρεσιών σε θέματα διοίκησης και διαχείρισης έργων (project management)
Έτος Ίδρυσης:	1949
Ημ/νία Εισαγωγής:	29/11/1993
Προσωπικό:	Εταιρία - 0 Όμιλος - 6
Διεύθυνση:	ΑΜΑΡΟΥΣΙΟΥ - ΧΑΛΑΝΔΡΙΟΥ 18 - 20 Ταχ Κωδ:15125 ΜΑΡΟΥΣΙ
Τηλέφωνο:	(210)-6306000
Telefax:	(210)-6306136
Web:	<a href="http://www.aegek.gr">http://www.aegek.gr</a>
Email:	<a href="mailto:stavrogiannim@aegek.gr">stavrogiannim@aegek.gr</a>

## ΣΥΝΤΟΜΗ ΠΑΡΟΥΣΙΑΣΗ ΔΡΑΣΤΗΡΙΟΤΗΤΑΣ<sup>2</sup>

Βασικό αντικείμενο και προτεραιότητα του Ομίλου παραμένει ο τομέας των μεγάλων Δημοσίων Έργων (φράγματα, σήραγγες, σταθμοί παραγωγής ενέργειας, μεγάλες υπόγειες κατασκευές, έργα μετρό, σιδηροδρομικά έργα, αυτοκινητόδρομοι, αρδευτικά, κτιριακά, έργα διαχείρισης υδάτινων πόρων κλπ.). Ο όμιλος ΑΕΓΕΚ έχει στο ενεργητικό του 825 χλμ οδοποιίας, 215 γέφυρες, 129 σήραγγες, 15 φράγματα, σιδηροδρομικά, λιμενικά και βιομηχανικά έργα, αγωγούς μεταφοράς υγρών καυσίμων, αερίων και αρδευτικά έργα (στοιχεία έτους 2008)

## **ΙΣΤΟΡΙΚΟ**

Ο Όμιλος ΑΕΓΕΚ, στην πενήκονταετή και πλέον πορεία του στην κατασκευαστική αγορά, αποτελεί μία από τις ισχυρότερες παρουσίες με πληθώρα δραστηριοτήτων. Στην παρούσα φάση, ο Όμιλος εκτός από την εισηγμένη εταιρία ΑΕΓΕΚ, και την θυγατρική της ΑΕΓΕΚ ΚΑΤΑΣΚΕΥΑΣΤΙΚΗ ΑΕ, κάτοχο του ανώτατου εργοληπτικού πτυχίου 7ης τάξης, (μετά την απόσχιση του κατασκευαστικού κλάδου της μητρικής και εισφορά του στην ΑΕΓΕΚ ΚΑΤΑΣΚΕΥΑΣΤΙΚΗ ΑΕ το Φεβρουάριο του 2008), περιλαμβάνει και μια σειρά εξειδικευμένων εταιριών, όπως οι: ΑΥΤΟΚΙΝΗΤΟΔΡΟΜΟΣ ΑΙΓΑΙΟΥ ΑΕ, ΑΘΗΝΑΙΚΟΙ ΣΤΑΘΜΟΙ ΑΥΤΟΚΙΝΗΤΩΝ Α.Ε., POLISPARK Α.Ε., SMYRNI PARK Α.Ε., ΔΙΡΚΗ Α.Ε., ΕΛΑΦΟΝΗΣΟΣ Α.Ε., AEGEK ROM SRL, AEGEF GRUP SRL. Η έδρα του ομίλου βρίσκεται στο δήμο Αμαρουσίου.



## Γενικά Στοιχεία<sup>1</sup>



### Στοιχεία Αγοράς

Κατηγορία: ΚΑΤΗΓΟΡΙΑ ΧΑΜΗΛΗΣ ΔΙΑΣΠΟΡΑΣ & ΕΙΔ. ΧΑΡΑΚΤΗΡΙΣΤΙΚΩΝ  
Υπερκλάδος - Κλάδος: Κατασκευές & Υλικά Κατασκευών - Κατασκευές  
Συμμετοχή σε Δείκτες:

### Στοιχεία Εισηγμένης

Δραστηριότητα: Μελέτη, χρηματοδότηση, διοίκηση και κατασκευή δημοσίων και ιδιωτικών έργων στην Ελλάδα και στο εξωτερικό.  
Έτος Ίδρυσης: 1966  
Ημ/νία Εισαγωγής: 30/01/1995  
Προσωπικό: Εταιρία - 361  
Όμιλος - 440  
ΜΕΣΟΓΕΙΩΝ 357-359  
Ταχ Κωδ:15231  
ΧΑΛΑΝΔΡΙ  
Διεύθυνση:  
Τηλέφωνο: (210)-6501111  
Telefax: (210)-6501505  
Web: <http://www.athena-sa.gr>  
Email: [stock-exchange@athena-sa.gr](mailto:stock-exchange@athena-sa.gr)

## ΣΥΝΤΟΜΗ ΠΑΡΟΥΣΙΑΣΗ ΔΡΑΣΤΗΡΙΟΤΗΤΑΣ<sup>2</sup>

η δραστηριότητα του Ομίλου ΑΘΗΝΑ υπάγεται στους ακόλουθους τομείς:

- 451.1 Εκτέλεση χωματουργικών εργασιών
- 452.1 Κατασκευή κτιρίων και τεχνικών έργων Πολ. Μηχ/κού
- 452.3 Κατασκευή αυτοκινητοδρόμων, οδών, αεροδρομίων
- 452.4 Κατασκευή υδραυλικών και λιμενικών έργων
- 453.1 Τοποθέτηση ηλεκτρικών καλωδιώσεων και εξοπλισμού
- 453.3 Υδραυλικές εγκαταστάσεις
- 518.2 Χονδρικό εμπόριο μηχανημάτων για κατασκευαστικά έργα
- 633.0 Δραστηριότητες παροχής τουριστικής βοήθειας
- 634.0 Δραστηριότητες άλλων γραφείων μεταφορών
- 713.2 Εκμίσθωση μηχ/των και εξοπλισμού κατασκευών & έργων Πολ. Μηχ/κού
- 742.0 Δραστηριότητες παροχής τεχνικών συμβουλών
- 926.9 Υπηρεσίες μαρινών

## ΙΣΤΟΡΙΚΟ

Το 1966, οι μέτοχοι των εταιρειών ΟΔΩΝ ΚΑΙ ΟΔΟΣΤΡΩΜΑΤΩΝ Α.Ε. και ΑΡΧΙΜΗΔΗΣ Α.Τ.Ε. ίδρυσαν την «ΑΡΧΙΡΟΔΟΝ ΑΝΩΝΥΜΟΣ ΕΛΛΗΝΙΚΗ ΤΕΧΝΙΚΗ ΚΑΙ ΕΡΓΟΛΗΠΤΙΚΗ ΕΤΑΙΡΕΙΑ». Με απόφαση της Γενικής Συνέλευσης των μετόχων στις 26/06/2003 η Εταιρεία μετονομάστηκε σε ΑΘΗΝΑ.

Ως έδρα της Εταιρείας ορίστηκε η Αθήνα και η κεντρική της διεύθυνση βρίσκεται στην οδό Αμαρουσίου -Χαλανδρίου, αριθμός 16, Μαρούσι. Η Εταιρεία στα πλαίσια της επανάκρισης των πτυχίων των τεχνικών εταιριών, ολοκλήρωσε όλες τις διαδικασίες που προέβλεπε ο Ν. 2940/2001 και στις 27/9/2002 υπέβαλε πλήρη φάκελο στο ΥΠΕΧΩΔΕ και έλαβε το πτυχίο Ζ' τάξης. Για τον παραπάνω σκοπό η Εταιρεία απορρόφησε τις εταιρίες ΤΕΧΝΙΚΗ ΕΝΩΣΙΣ Α.Ε., ΑΡΧΙΜΗΔΗΣ Α.Τ.Ε., ΑΙΟΛΟΣ Α.Τ.Ε., ΒΕΚΤΡΑ Α.Ε., ΙΝΤΕΚΤΑ Α.Ε., ΜΕΤΤΕΜ Α.Ε. ΚΑΙ ΕΡΓΟΝΕΤ Α.Ε., και τον κατασκευαστικό κλάδο δημοσίων έργων από την Εταιρεία ΔΟ.ΜΗ.ΚΑ. Α.Ε. Στις 31/01/2003 απέκτησε το πτυχίο της έβδομης τάξεως (ανώτατη), Αρ. ΜΕΕΠ 4056 για όλες τις κατηγορίες έργων (Οικοδομικά, Οδοποιίας, Λιμενικά, Υδραυλικά, Ηλεκτρομηχανολογικά, Βιομηχανικά και Ενεργειακά). Την 11.6.2007 η εταιρεία J&P - ΑΒΑΞ ΑΕ απέκτησε ποσοστό 51,12% επί των συνολικών δικαιωμάτων ψήφου της Εταιρείας και σήμερα κατέχει ποσοστό 80,54%.

## Γενικά Στοιχεία<sup>1</sup>



### Στοιχεία Αγοράς

Κατηγορία:	<a href="#">ΚΑΤΗΓΟΡΙΑ ΜΕΣΑΙΑΣ ΚΑΙ ΜΙΚΡΗΣ ΚΕΦΑΛΑΙΟΠΟΙΗΣΗΣ</a>
Υπερκλάδος - Κλάδος:	Κατασκευές & Υλικά Κατασκευών - Κατασκευές
Συμμετοχή σε Δείκτες:	<a href="#">ΔΜΚ</a> , <a href="#">ΔΚΥ</a> , <a href="#">FTSEA</a> , <a href="#">FTSES</a>

### Στοιχεία Εισηγμένης

Δραστηριότητα:	Κατασκευή δημοσίων, ιδιωτικών, Βιομηχανικών, Στρατιωτικών Έργων & Έργων Υποδομής.
Έτος Ίδρυσης:	1962
Ημ/νία Εισαγωγής:	27/08/1975
Προσωπικό:	Εταιρία - Μόνιμο:207, Εποχικό:121 Όμιλος - Μόνιμο:216, Εποχικό:125
Διεύθυνση:	ΕΥΤΥΧΙΔΟΥ 45 Ταχ Κωδ:11634 ΑΘΗΝΑ
Τηλέφωνο:	(210)-7248762/-6
Telefax:	(210)-7215658
Web:	<a href="http://www.bioter.gr">http://www.bioter.gr</a>
Email:	<a href="mailto:zolot@bioter.gr">zolot@bioter.gr</a> , <a href="mailto:kai-liakou@tee.gr">kai-liakou@tee.gr</a>

## ΣΥΝΤΟΜΗ ΠΑΡΟΥΣΙΑΣΗ ΔΡΑΣΤΗΡΙΟΤΗΤΑΣ<sup>2</sup>

Η ΒΙΟΤΕΡ Α.Ε. είναι ελληνική ανώνυμη εταιρεία και υπόκειται στο Νόμο περί Ανωνύμων Εταιρειών. Η έδρα της Εταιρείας είναι ο Δήμος Αθηναίων στη διεύθυνση Ευτυχίδου 45 Παγκράτι. Η Εταιρεία δραστηριοποιείται σε έργα υποδομής (οδοποιία κλπ.), λιμενικά έργα, βιομηχανικά έργα και γενικά μεγάλα οικοδομικά έργα. Κατέχει πτυχίο Η' τάξεως είναι η ανώτατη κατηγορία πτυχίου για την εκτέλεση δημοσίων έργων. Η Εταιρεία πιστοποιήθηκε από τον ΕΛΟΤ στις 12/5/98 με Πιστοποιητικό ISO9001 για την χωρίς αποκλίσεις από τις τεχνικές προδιαγραφές εκτέλεση των έργων. Η ΒΙΟΤΕΡ Α.Ε. παρέχει επίσης υπηρεσίες Συμβούλου και υπηρεσίες Διαχείρισης Κατασκευών (Construction Management).

### ΙΣΤΟΡΙΚΟ

Η ΒΙΟΤΕΡ Α.Ε. ιδρύθηκε το 1962. Κατά το χρονικό διάστημα των 38 ετών από την ίδρυσή της κατασκεύασε πλήθος τεχνικών έργων στον δημόσιο και ιδιωτικό τομέα.

Χρονικοί Περίοδοι Τάξη ΜΕΕΠ

1962 - 1984 Ε'

1984 - 1995 Ζ'

1995 - 2001 Η'

## Γενικά Στοιχεία<sup>1</sup>

# ΠΡΟΟΔΕΥΤΙΚΗ

Ανωνυμος Τεχνική Εταιρεία

### Στοιχεία Αγοράς

Κατηγορία:	ΚΑΤΗΓΟΡΙΑ ΕΠΙΤΗΡΗΣΗΣ
Υπερκλάδος - Κλάδος:	Κατασκευές & Υλικά Κατασκευών - Κατασκευές
Συμμετοχή σε Δείκτες:	

### Στοιχεία Εισηγμένης

Δραστηριότητα:	Ανάληψη και εκτέλεση πάσης φύσεως μελετών τεχνικών έργων και ερευνών, καθώς και ανάληψη, επίβλεψη, εκτέλεση πάσης φύσεως τεχνικών έργων (οδοποιίας, οικοδομικών, υδραυλικών ή υδραγωγείων, βιομηχανικών, τουριστικών, σιδηροδρομικών, λιμενικών, μεταλλευτικών, ναυπηγείων, αεροδρομίων, διυλιστηρίων, και άλλων συναφών γενικά έργων).
Έτος Ίδρυσης:	1960
Ημ/νία Εισαγωγής:	16/12/1993
Διοικητικό Συμβούλιο:	
Προσωπικό:	Εταιρία - 41 Όμιλος - 41
Διεύθυνση:	ΣΠ. ΤΡΙΚΟΥΠΗ 60 Ταχ Κωδ: 11473 ΑΘΗΝΑ
Τηλέφωνο:	(210)-8837218 , (210)-8837219
Telefax:	(210)-8229818
Web:	<a href="http://www.proodeftiki.gr">http://www.proodeftiki.gr</a>
Email:	<a href="mailto:stock@proodeftiki.gr">stock@proodeftiki.gr</a>

## ΣΥΝΤΟΜΗ ΠΑΡΟΥΣΙΑΣΗ ΔΡΑΣΤΗΡΙΟΤΗΤΑΣ<sup>2</sup>

Η Εταιρεία δραστηριοποιείται στην ανάληψη και εκτέλεση πάσης φύσεως τεχνικών έργων ήτοι οδοποιίας, οικοδομικών, υδραυλικών ή υδραγωγείων, βιομηχανικών, τουριστικών, σιδηροδρομικών, λιμενικών, μεταλλευτικών, ναυπηγείων, αεροδρομίων, διυλιστηρίων ως και άλλων συναφών γενικά έργων είτε για λογαριασμό του ελληνικού δημοσίου ή αλλοδαπών τοιούτων, Νομικών προσώπων δημοσίου ή Ιδιωτικού Δικαίου και φυσικών προσώπων.

## ΙΣΤΟΡΙΚΟ

Η ΑΤΕ ΠΡΟΟΔΕΥΤΙΚΗ ιδρύθηκε το 1960 (ΦΕΚ Ι17/1960) ως συνέχεια της 25 ετούς παρουσίας των φορέων της στην αγορά κατασκευής δημοσίων έργων. Η Εταιρεία έχει έδρα την Αθήνα (Σπ. Τρικούπη 60) και είναι εγγεγραμμένη στο Μητρώο Ανωνύμων Εταιρειών με αριθμό 602/06/Β/86/04. Η διάρκειά της έχει ορισθεί στα 98 έτη μέχρι το έτος 2058. Το ανωτέρω χρονικό διάστημα δύναται να παραταθεί με απόφαση της Γενικής Συνέλευσης των μετόχων.

## ΚΕΦΑΛΑΙΟ 3.2

### ΠΑΡΟΥΣΙΑΣΗ ΟΙΚΟΔΟΜΙΚΩΝ ΥΛΙΚΩΝ

## Γενικά Στοιχεία<sup>1</sup>



### Στοιχεία Αγοράς

Κατηγορία:	<u>ΚΑΤΗΓΟΡΙΑ ΜΕΓΑΛΗΣ ΚΕΦΑΛΑΙΟΠΟΙΗΣΗΣ</u>
Υπερκλάδος - Κλάδος:	Κατασκευές & Υλικά Κατασκευών - Οικοδομικά Υλικά & Εξαρτήματα
Συμμετοχή σε Δείκτες:	<u>FTSE</u> , <u>FTSEΑ</u> , <u>ΔΚΥ</u> , <u>FTSEI</u> , <u>ΓΔ</u> , <u>ΣΑΓΔ</u>

### Στοιχεία Εισηγμένης

Δραστηριότητα:	Παραγωγή και πώληση τσιμέντων και παρεμφερών προϊόντων, εκμετάλλευση μεταλλείων, ορυχείων και λατομείων, χερσαίων και θαλασσιών μεταφορών.
Έτος Ίδρυσης:	
Ημ/νία Εισαγωγής:	22/02/1912
Προσωπικό:	
Διεύθυνση:	ΧΑΛΚΙΔΟΣ Α 22 Ταχ Κωδ:11143 ΑΘΗΝΑ
Τηλέφωνο:	(210)-2591111
Telefax:	(210)-2591205
Web:	<a href="http://www.titan-cement.com">http://www.titan-cement.com</a>
Email:	<a href="mailto:tac@titan.gr">tac@titan.gr</a> , <a href="mailto:kalesin@titan.gr">kalesin@titan.gr</a>

## ΣΥΝΤΟΜΗ ΠΑΡΟΥΣΙΑΣΗ ΔΡΑΣΤΗΡΙΟΤΗΤΑΣ<sup>2</sup>

Ο Όμιλος TITAN είναι μια διεθνής επιχείρηση. Διατηρεί εργοστάσια παραγωγής τσιμέντου στις ΗΠΑ (δύο), τη Βουλγαρία, την Πρώην Γιουγκοσλαβική Δημοκρατία της Μακεδονίας, τη Σερβία και την Αίγυπτο (δύο). Προσθέτοντας και τα τέσσερα εργοστάσια που διαθέτει στην Ελλάδα, η συνολική παραγωγική δυναμικότητα σε τσιμέντο ανέρχεται σε περίπου 16 εκ. τόνους ετησίως. Ο Όμιλος TITAN έχει προχωρήσει σε καθετοποίηση των δραστηριοτήτων του στους τομείς των συναφών με το τσιμέντο δομικών υλικών, όπως το έτοιμο σκυρόδεμα, τα αδρανή υλικά, τα ξηρά κονιάματα, οι τσιμεντόλιθοι και η ιπτάμενη τέφρα. Σε αυτά περιλαμβάνονται 134 μονάδες έτοιμου σκυροδέματος (με συνολικές ετήσιες πωλήσεις σχεδόν 6 εκ. μ<sup>3</sup> το 2007), 14 λατομεία (με πωλήσεις αδρανών υλικών 20 εκ. τόνων το 2007), 4 ορυχεία, 12 μονάδες παραγωγής τσιμεντόλιθων, 9 μονάδες επεξεργασίας ιπτάμενης τέφρας και μια μονάδα παραγωγής ξηρών κονιαμάτων. Μέσω της διαφοροποιημένης γεωγραφικής παρουσίας του και της δομής του, ο Όμιλος TITAN προστατεύει την επιχειρηματική του δραστηριότητα, τους συνεργάτες και τους μετόχους του, καθώς και τους περισσότερους από 6.000 εργαζομένους του, από τον κυκλικό χαρακτήρα του κλάδου των δομικών υλικών. Εξίσου σημαντικό είναι ότι η γεωγραφική διασπορά αποτελεί κινητήρια δύναμη για επιχειρηματική ανάπτυξη και βελτίωση, μέσω των συνεχών επενδύσεων που γίνονται σε νέες και υφιστάμενες μονάδες παραγωγής.

## ΙΣΤΟΡΙΚΟ

1902. Ίδρυση της Εταιρίας με την ανέγερση του πρώτου "τσιμεντοποιείου" στην πόλη της Ελευσίνας.
1911. Μετατροπή της Εταιρίας σε Ανώνυμη Εταιρία με την επωνυμία "Α.Ε Τσιμέντων Ο ΤΙΤΑΝ"
1912. Εισαγωγή στο Χρηματιστήριο Αξιών Αθηνών.
1924. Ηλεκτροδότηση του εργοστασίου Ελευσίνας με ιδιοπαραγωγή ρεύματος.
1933. Πραγματοποίηση των πρώτων εξαγωγών τσιμέντου.
1937. Γενική ανακαίνιση του εργοστασίου Ελευσίνας με κατάργηση των κατακόρυφων κλιβάνων και εγκατάσταση περιστροφικών κλιβάνων.
- 1951-1957. 1. Η παραγωγή του εργοστασίου Ελευσίνας αυξάνεται κατακόρυφα, με συνεχή διεύρυνση των εξαγωγών, οι οποίες αντιπροσωπεύουν πλέον το 52% των πωλήσεων του ΤΙΤΑΝΑ και το 50% περίπου των συνολικών ελληνικών εξαγωγών τσιμέντου.
2. Άρχισε να παράγεται και να διατίθεται στο εσωτερικό και στο εξωτερικό και λευκό τσιμέντο.
1960. Εγκατάσταση σε κλίβανο του εργοστασίου Ελευσίνας του πρώτου ηλεκτροστατικού φίλτρου αποκονίωσης στην Ελλάδα.
1962. Έναρξη λειτουργίας δεύτερου εργοστασίου του ΤΙΤΑΝΑ στη Νέα Ευκαρπία Θεσσαλονίκης.
1968. Έναρξη λειτουργίας του τρίτου εργοστασίου του ΤΙΤΑΝΑ στο Δρέπανο Αχαΐας. 1971 1. Προσθήκη νέας μονάδας παραγωγής στο εργοστάσιο του Δρεπάνου με τριπλασιασμό παραγωγής.
2. Καθιέρωση του θεσμού της αποκατάστασης περιβάλλοντος.
1976. Έναρξη λειτουργίας τέταρτου εργοστασίου στο Καμάρι Βοιωτίας.
1978. Ίδρύεται η ΙΝΤΕΡΜΠΕΤΟΝ ΔΟΜΙΚΑ ΥΛΙΚΑ Α.Ε., με αντικείμενο την παραγωγή, μεταφορά και εμπορία ετοιμού σκυροδέματος.
1979. 1. Έναρξη λειτουργίας του πρώτου σταθμού αποθήκευσης τσιμέντου στη Τζέντα της Σαουδικής Αραβίας (πλωτός σταθμός) και στην Αλεξάνδρεια της Αιγύπτου (πλωτός σταθμός).
2. Ανάλυση από την θυγατρική ΝΑΥΤΙΤΑΝ Α.Ε. του έργου διαχείρισης συντονισμού των θαλάσσιων μεταφορών τσιμέντου.
1980. Κατάταξη του ΤΙΤΑΝΑ στη 2η θέση του πίνακα των μεγαλύτερων εξαγωγικών βιομηχανιών της Ελλάδας. 1985 Πραγματοποίηση, για πρώτη φορά, εξαγωγών στις ΗΠΑ. 1988. Ίδρυση σταθμού διανομής τσιμέντου στις ΗΠΑ (Port Newark, New Jersey).
- 1989-1994. Ίδρυση σταθμών διανομής στη Δυτική Ευρώπη: Βενετία - Ιταλία, Μασσαλία - Γαλλία, Hull - Ηνωμένο Βασίλειο.
1991. Έμφαση στην καθετοποίηση δραστηριοτήτων, με επενδύσεις σε λατομεία αδρανών υλικών και μονάδες σκυροδέματος.
1992. Απόκτηση του ελέγχου τσιμεντοβιομηχανίας στις ΗΠΑ (Roanoke).
1997. Έναρξη παραγωγής έτοιμων κονιαμάτων "INTERMIX" στην Ελλάδα.
1998. 1. Εξαγορά της πλειοψηφίας των μετοχών της εταιρίας Plevenski Cement στη Βουλγαρία και της εταιρίας Cementarnica Usje στη FYROM.

2.Επέκταση με εκσυγχρονισμό του εργοστασίου Roanoke στις ΗΠΑ.

1999. Εξαγορά της πλειοψηφίας των μετοχών της αιγυπτιακής εταιρίας Beni Suef Cement (Κοινοπραξία TITAN - LAFARGE) και λειτουργία νέου σταθμού στη Σάφαγκα της Αιγύπτου. 2000 Εξαγορά της TARMAC AMERICA Inc με απόκτηση του 100% των εργοστασίων Roanoke (Virginia) και Pennsuco (Florida), λατομείων, μονάδων παραγωγής σκυροδέματος, σταθμών διανομής τσιμέντου κ.ά., στις ΗΠΑ.

2001. Μετονομασία της TARMAC AMERICA σε TITAN AMERICA και ένταξη στο δυναμικό της όλων των εγκαταστάσεων και δραστηριοτήτων του Ομίλου στις ΗΠΑ.

2002 1. Εορτασμός των 100 χρόνων του TITANA, με σειρά εκδηλώσεων ανά την Ελλάδα με έμφαση στην Εταιρική Κοινωνική Ευθύνη.

2. Υπογραφή από τον TITANA (πρώτη Ελληνική Εταιρία) του Οικουμενικού Συμφώνου (Global Compact) του ΟΗΕ.

3. Ένταξη της αμερικανικής εταιρίας Separation Technologies (επεξεργασίας ιπτάμενης τέφρας) στον Όμιλο.

4. Απόκτηση του ελέγχου της τσιμεντοβιομηχανίας Kosjeric στη Σερβία.

5. Απόκτηση του ελέγχου της αιγυπτιακής εταιρίας ALEXANDRIA PORTLAND CEMENT (σε κοινοπραξία με τη LAFARGE).

2003 1. Έναρξη λειτουργίας νέας, υπερσύγχρονης γραμμής παραγωγής στο εργοστάσιο Ν. Ευκαρπίας Θεσσαλονίκης.

2. Ένταξη του Ομίλου TITAN ως πλήρους μέλους του Παγκόσμιου Επιχειρηματικού Συμβουλίου για την Αειφόρο Ανάπτυξη (WBCSD).

2004 1. Συμβολή του TITANA στην κατασκευή της γέφυρας Ρίου-Αντίρριου. ως αποκλειστικού προμηθευτή ειδικού τσιμέντου, που παράγεται για πρώτη φορά στην Ελλάδα.

2. Παραχώρηση των μετοχών της PLEVENSKI A.D. και εξαγορά των μετοχών της εταιρίας ZLATNAPANEGAA.D.στηΒουλγαρία.

3. Έναρξη λειτουργίας νέου σταθμού διανομής τσιμέντου στην Tampa (Florida), στις ΗΠΑ.

2005 Εγκαίνια νέας παραγωγικής μονάδας τσιμέντου του εργοστασίου Pennsuco (Florida), στις ΗΠΑ.

2006 1. Εξαγορά από την TITAN AMERICA τριών ανεξάρτητων εταιριών παραγωγής έτοιμου σκυροδέματος στις ΗΠΑ.

2. Εγκαίνια του νέου σύγχρονου σταθμού διανομής τσιμέντου στο Port Newark, New Jersey στις ΗΠΑ.

3. Κατασκευή σταθμού διανομής τσιμέντου στον Αυλώνα (Vlore) της Αλβανίας.

2007 1. Έναρξη κατασκευής στην περιοχή Kruje της Αλβανίας, νέου εργοστασίου παραγωγής τσιμέντου.

2. Εξαγορά από την TITAN AMERICA δύο ακόμα εταιριών έτοιμου σκυροδέματος και λατομείου ασβεστόλιθου στις ΗΠΑ. 2008 1. Εξαγορά της τουρκικής εταιρίας Adocim Cimento Beton Sanayi ve Ticaret A.S. με απόκτηση του 50% του εργοστασίου στο Tokat και μονάδας άλεσης στο Tekirdag.

2. Απόκτηση του 100% της κοινοπρακτικής επιχείρησης με την επωνυμία "Lafarge-Titan Egyptian Investments" (εργοστάσια Beni Suef, Alexandria Portland Cement), στην Αίγυπτο.



## Γενικά Στοιχεία<sup>1</sup>



### Στοιχεία Αγοράς

Κατηγορία: ΚΑΤΗΓΟΡΙΑ ΧΑΜΗΛΗΣ ΔΙΑΣΠΟΡΑΣ & ΕΙΔ. ΧΑΡΑΚΤΗΡΙΣΤΙΚΩΝ

Υπερκλάδος - Κλάδος: Κατασκευές & Υλικά Κατασκευών - Οικοδομικά Υλικά & Εξαρτήματα

### Στοιχεία Εισηγμένης

Δραστηριότητα: Παραγωγή και εμπορία τσιμέντου και οικοδομήσιμων υλικών. Εκμετάλλευση ορυχείων και πηγών καυσίμων.

Έτος Ίδρυσης: 1911

Ημ/νία Εισαγωγής: 06/06/1919

Προσωπικό: Εταιρία - 1614  
Όμιλος - 2295

Διεύθυνση: Σ. ΒΕΝΙΖΕΛΟΥ 49-51  
Ταχ Κωδ: 14123  
ΛΥΚΟΒΡΥΣΗ

Τηλέφωνο: (210)-2898111 , (210)-2898232

Telefax: (210)-2819306 , (210)-2898303

Web: <http://www.aget.gr>

Email: [info@aget.gr](mailto:info@aget.gr)

## ΣΥΝΤΟΜΗ ΠΑΡΟΥΣΙΑΣΗ ΔΡΑΣΤΗΡΙΟΤΗΤΑΣ<sup>2</sup>

Παραγωγή και εμπορία τσιμέντου και οικοδομήσιμων υλικών. Εκμετάλλευση ορυχείων και πηγών καυσίμων.

## ΙΣΤΟΡΙΚΟ

1911 Ίδρυση της εταιρίας με Την επωνυμία Ανώνυμος Βιομηχανική και Εμπορική Εταιρία «Γενική Εταιρία Τσιμέντων» με έδρα την Αθήνα. Το πρώτο εργοστάσιο με την ονομασία «ΗΡΑΚΛΗΣ» κατασκευάζεται στη Δραπετσώνα στο Πειραιά, με ετήσια παραγωγική ικανότητα 2000 τόνων.

1917 Πρόεδρος Ανδρέας Χατζηκυριάκος.

1919 Διαπραγμάτευση των μετοχών της εταιρίας στο Χρηματιστήριο Αξιών Αθηνών.

1929 Συγχώνευση της Εταιρίας με την Ανώνυμη Εταιρία Τσιμέντων Βόλου «ΟΛΥΜΠΙΟΣ», η οποία διέθετε το εργοστάσιο στο Βόλο, κατασκευής του 1924. Επωνυμία Εταιρίας «Ανώνυμος Γενική Εταιρία Τσιμέντων»

1939 Ορισμός του Αλέξανδρου Τσάτσου ως Εντεταλμένου Συμβούλου.

1951 Ο Αλέξανδρος Τσάτσος διορίζεται ως Διευθύνων Σύμβουλος της Εταιρίας.

1952 Το εργοστάσιο στη Δραπετσώνα επιχορηγείται από το σχέδιο Marshal και η συνολική παραγωγική ικανότητα με 2 περιστροφικές κάμινους ανέρχεται σε 1000 τόνους ημερησίως. 1959 Διορισμός του Αλέξανδρου Τσάτσου ως Προέδρου και Διευθύνοντα Συμβούλου.

1962 Εκσυγχρονισμός του εργοστασίου στη Δραπετσώνα και διπλασιασμός της παραγωγής του. 1964 Αρχή λειτουργίας του κέντρου διανομής Θεσσαλονίκης.

1965 Αρχή λειτουργίας του κέντρου διανομής Ρίου Πατρών.

1966 Αρχή λειτουργίας κέντρου διανομής Ηγουμενίτσας και Καβάλας.

1967 Αρχή λειτουργίας κέντρου διανομής Ηρακλείου Κρήτης.

1969 Εισαγωγή του πρώτου μηχανογραφικού συστήματος στην Εταιρία στα γραφεία στην Οδό Δραγατσανίου στην Αθήνα.

1970 Ο Αλέξανδρος Τσάτσος γίνεται ο πρώτος και ο μοναδικός Έλληνας που παίρνει τη Θέση του Προέδρου στο CEMBUREAU, για διάστημα τριών ετών.

1973 Αρχή λειτουργίας κέντρου διανομής Ρόδου. Δίνεται άδεια για την ανέγερση εργοστασίου στα Μέθανα (σχέδιο Τρίτωνας) προϋπολογισμού 1,4 δις δραχμών και παραγωγικής ικανότητας 4000 τόνων ημερησίως. Αγορά μηχανολογικού εξοπλισμού και αποθήκευσή του στο Κερατσίνι.

1974 Αναστολή άδειας για το εργοστάσιο στα Μέθανα. Μεταφορά και εγκατάσταση του εξοπλισμού στο εργοστάσιο στο Βόλο. 1975 Αρχική λειτουργία γραφείων στη Λυκόβρυση Αττικής.

1977 Αλλαγή επωνυμίας σε «Ανώνυμος Γενική Εταιρία Τσιμέντων ΗΡΑΚΛΗΣ».

1980 Δημιουργία κέντρων διανομής στην Αίγυπτο.

1981 Αποκλειστική λειτουργία της μονάδας στην Δραπετσώνα ως κέντρο διανομής.

1982 Μεταφορά έδρας από το Δήμο Αθηναίων στη Λυκόβρυση Αττικής. Λειτουργία του εργοστασίου «ΟΛΥΜΠΙΟΣ» στο Βόλο με κάρβουνο.

1983 Λειτουργία νέου εργοστασίου της Εταιρίας με το όνομα «ΗΡΑΚΛΗΣ II» στο Μηλάκι Εύβοιας. Αλλαγή διοίκησης της εταιρίας (αποχώρηση οικογένειας Τσάτσου)

1984 Κλείσιμο των κέντρων διανομής στην Αίγυπτο, λόγω δημιουργίας τοπικών εγχώριων μονάδων παραγωγής τσιμέντου.

1986 Υπαγωγή της ΑΓΕΤ ΗΡΑΚΛΗΣ στις ρυθμίσεις του Νόμου 1386/1983. Η εταιρία περνάει στον ευρύτερο δημόσιο τομέα.

1992 Μεταβίβαση του 50,5% στην εταιρία CAL-NAT.  
1995 Ονομαστικοποίηση των μετοχών της Εταιρίας.

1996 Εξαγορά από την ΑΓΕΤ του Ομίλου ΤΣΙΜΕΝΤΑ ΧΑΛΚΙΔΟΣ. Διαδικασία εκκαθάρισης της εταιρίας CAL-NAT και μοίρασμα του συνόλου των μετοχών της ΑΓΕΤ που κατείχε (50,5%) στην εταιρία CONCRETUM με 38,5% και στην Εθνική Τράπεζα της Ελλάδος με το υπόλοιπο 12%.

2000 Μεταβίβαση του 54,48% των μετοχών της ΑΓΕΤ ΗΡΑΚΛΗΣ στον Αγγλικό Όμιλο BLUE CIRCLE INDUSTRIES. 2001 Ολοκλήρωση των διαδικασιών συγχώνευσης ΑΓΕΤ ΗΡΑΚΛΗΣ με ΤΣΙΜΕΝΤΑ ΧΑΛΚΙΔΟΣ ΑΕ και ΤΣΙΜΕΝΤΑ ΧΑΛΚΙΔΟΣ ΕΜΠΟΡΙΚΗ ΑΕ με απορρόφηση της δεύτερης και της τρίτης από την πρώτη. Μετονομασία του εργοστασίου της Χαλκίδας σε «ΗΡΑΚΛΗΣ ΙΙΙ». Πώληση της θυγατρικής εταιρίας ΗΡΑΚΛΗΣ ΣΥΣΚΕΥΑΣΙΑ ΑΕ. Εξαγορά της BLUE CIRCLE INDUSTRIES plc από τον Όμιλο LAFARGE. Έκδοση νέων μετοχών και ανταλλαγή των μετοχών της ΤΣΙΜΕΝΤΑ ΧΑΛΚΙΔΟΣ ΑΕ με μετοχές της Α.Γ.Ε.Τ. ΗΡΑΚΛΗΣ.

2002 Η LAFARGE BETON ABEE (πρώην ΑΣΤΗΡ ΛΑΤΟ ΑΒΕΕ) προχώρησε στην εξαγορά των εταιρειών HELLAMAT ABEME και BETON A.E., 100% θυγατρικών της LAFARGE SA, έναντι τιμήματος 15.9 εκατομμυρίων ευρώ. Ταυτόχρονα, ξεκίνησε η λειτουργία του κλάδου ετοιμού σκυροδέματος και αδρανών υλικών με την εμπορική επωνυμία LAFARGEBETON. Πώληση της κατά 60% συμμετοχής της Α.Γ.Ε.Τ. ΗΡΑΚΛΗΣ στο μετοχικό κεφάλαιο της εταιρίας ΑΙΓΙΣ Α.Ε., στη Γαλλική Εταιρία Groupe Gascogne SA. Το κέρδος της πώλησης για την Α.Γ.Ε.Τ. ΗΡΑΚΛΗΣ ανήλθε σε 4,2 εκατομμύρια ευρώ.

2003 Ολοκληρώνεται η διαδικασία της συγχώνευσης από την LAFARGE BETON των πέντε εταιριών που αποτελούσαν τον κλάδο ετοιμού σκυροδέματος (LAFARGE BETON A.B.E.E., LAFARGE BETON ΒΟΡΕΙΟΥ ΕΛΛΑΔΟΣ Ε.Β.Α.Ε., ΡΟΜΠΟΚΑ Α.Ε., HELLAMAT A.B.E.M.E. και BETON A.E.)

Ολοκληρώνεται η συγχώνευση με απορρόφηση της θυγατρικής εταιρίας ΗΡΑΚΛΗΣ ΜΕΤΑΦΟΡΙΚΗ Α.Ε. Πραγματοποιείται η απόσχιση του κλάδου ετοιμών κονιαμάτων της εταιρίας EMMY - Κτιριακά Στοιχεία Α.Β.Ε.Ε. υπό την νέα επωνυμία ALFAMIX Α.Β.Ε.Ε. Παραγωγής Δομικών Υλικών με στόχο την πώλησή της ως περιγράφεται στο σχετικό προσύμφωνο πώλησης. 2004 Στο πλαίσιο του επανακαθορισμού της στρατηγικής του ομίλου και με στόχο την επικέντρωση σε δραστηριότητες άμεσα συνδεδεμένες με τα δομικά υλικά, ολοκληρώθηκε η πώληση της εταιρίας ALFAMIX Α.Β.Ε.Ε. Παραγωγής Δομικών Υλικών στην Α.Ε.Β.Ε. Λατομείων Μαρμάρου Διονύσου Πεντέλης. Επιπρόσθετα ολοκληρώθηκε η εκπόνηση μελετών με αντικείμενο την αναδιάρθρωση της δραστηριότητάς των εταιριών του Ομίλου ΑΝΕ Ηρακλής και Ε.ΒΙ.Ε.Σ.Κ. Α.Ε.

## Γενικά Στοιχεία<sup>1</sup>



### Στοιχεία Αγοράς

Κατηγορία:	<a href="#">ΚΑΤΗΓΟΡΙΑ ΜΕΣΑΙΑΣ ΚΑΙ ΜΙΚΡΗΣ ΚΕΦΑΛΑΙΟΠΟΙΗΣΗΣ</a>
Υπερκλάδος - Κλάδος:	Κατασκευές & Υλικά Κατασκευών - Οικοδομικά Υλικά & Εξαρτήματα
Συμμετοχή σε Δείκτες:	<a href="#">FTSES</a> , <a href="#">FTSEA</a> , <a href="#">ΔΚΥ</a>

### Στοιχεία Εισηγμένης

Δραστηριότητα:	Εκμετάλλευση γενικά λατομείων μαρμάρων, γρανιτών διακοσμητικών πετρωμάτων, αδρανών υλικών και συναφών υλών και υποπροϊόντων τους καθώς και η έρευνα, διάνοιξη και διαμόρφωση ή εκμετάλλευση των λατομείων αυτών με εργολαβική ή οποιασδήποτε άλλης μορφής σχέση καθώς και η παροχή υπηρεσιών τεχνολογίας.
Έτος Ίδρυσης:	1974
Ημ/νία Εισαγωγής:	15/03/2000
Προσωπικό:	Εταιρία - 125 Όμιλος - 140
Διεύθυνση:	ΛΥΚΟΒΥΣΣΕΩΣ 7 Ταχ Κωδ:14452 ΜΕΤΑΜΟΡΦΩΣΗ
Τηλέφωνο:	(210)-2826825 , (210)-2856342
Telefax:	(210)-2818574
Web:	<a href="http://www.iktinos.gr">http://www.iktinos.gr</a>
Email:	<a href="mailto:info@iktinos.gr">info@iktinos.gr</a>

## ΣΥΝΤΟΜΗ ΠΑΡΟΥΣΙΑΣΗ ΔΡΑΣΤΗΡΙΟΤΗΤΑΣ<sup>2</sup>

Εκμετάλλευση γενικά λατομείων μαρμάρων, γρανιτών διακοσμητικών πετρωμάτων, αδρανών υλικών και συναφών υλών και υποπροϊόντων τους καθώς και η έρευνα, διάνοιξη και διαμόρφωση ή εκμετάλλευση των λατομείων αυτών με εργολαβική ή οποιασδήποτε άλλης μορφής σχέση καθώς και η παροχή υπηρεσιών τεχνολογίας.

## ΙΣΤΟΡΙΚΟ

Η ΙΚΤΙΝΟΣ ΕΛΛΑΣ Α.Ε ιδρύθηκε στις 12.3.1974, από τον Αρχιτέκτονα Μηχανικό ΕΥΑΓΓΕΛΟ ΝΙΚ. ΧΑΙΔΑ, ο οποίος παραμένει και σήμερα ο κυριότερος μέτοχος, πρόεδρος και Διευθύνων Σύμβουλος της Εταιρείας. Από το 1974 που ιδρύθηκε η Εταιρεία λειτούργησε στο εργοστάσιο της στην Μεταμόρφωση Αττική όπου είναι και σήμερα η έδρα της και οι κεντρικές εγκαταστάσεις της, (γραφεία, show room, εργοστάσιο, αποθηκευτικοί χώροι). Το 1998 εξαγόρασε το 90% των μετοχών της εταιρείας ΕΛΛΗΝΙΚΗ ΒΙΟΜΗΧΑΝΙΑ ΜΑΡΜΑΡΩΝ ΦΕΙΔΙΑΣ ΕΛΛΑΣ ΑΒΕΕ, που έχει ιδιόκτητο εργοστάσιο στα Βριλήσσια Αττικής, ποσοστό που κατέχει και σήμερα. Στις 21-23.2.2000 πραγματοποιήθηκε η είσοδος της εταιρείας στο Χρηματιστήριο Αθηνών με Δημόσια Εγγραφή της Εταιρείας και στις 15.3.2000 άρχισε η διαπραγμάτευση των μετοχών της Εταιρείας. Στις 11.1.2000 απέκτησε μέσω εξαγοράς το 77,99% της εταιρείας ΤΣΙΜΕΝΤΟΒΙΟΜΗΧΑΝΙΑ ΚΡΗΤΗΣ Α.Ε.

η οποία είναι ιδιοκτήτρια μεγάλης εκτάσεως στον όρμο Φανερωμένης του Δήμου Σητείας Κρήτης προς τουριστική αξιοποίηση. Η εταιρεία μετονομάστηκε σε ΙΚΤΙΝΟΣ ΤΕΧΝΙΚΗ& ΤΟΥΡΙΣΤΙΚΗ Α.Ε και έγινε αλλαγή των σκοπών για την δραστηριοποίηση της στην εν γένει ανάπτυξη των ακινήτων. Στις 26.10.2000 δημιουργήθηκε η ΙΚΤΙΝΟΣ ΛΑΤΟΜΙΚΗ ΑΕ η οποία απορρόφησε όλες τις εταιρείες που δραστηριοποιούνταν στην εξόρυξη ογκομαρμάρων . Στις 31.10.2006 η ΙΚΤΙΝΟΣ ΛΑΤΟΜΙΚΗ απορροφήθηκε από την ΙΚΤΙΝΟΣ ΕΛΛΑΣ Α.Ε.Στις 20.5.2005 ιδρύθηκε η θυγατρική εταιρεία VIS LAPIS ΕΠΕ η οποία ειδικεύεται σε πρωτοποριακές Αρχιτεκτονικές εφαρμογές μαρμάρων, γρανιτών και λοιπών διακοσμητικών πετρωμάτων.

## Γενικά Στοιχεία<sup>1</sup>



### Στοιχεία Αγοράς

Κατηγορία: ΚΑΤΗΓΟΡΙΑ ΜΕΣΑΙΑΣ ΚΑΙ ΜΙΚΡΗΣ ΚΕΦΑΛΑΙΟΠΟΙΗΣΗΣ  
Υπερκλάδος - Κλάδος: Κατασκευές & Υλικά Κατασκευών - Οικοδομικά Υλικά & Εξαρτήματα  
Ειδική Διαπραγμάτευση: ΚΥΚΛΟΣ Α.Χ.Ε.Π.Ε.Υ. (13/10/2008 - 12/10/2009)  
Συμμετοχή σε Δείκτες:

### Στοιχεία Εισηγμένης

Δραστηριότητα: Παραγωγή, επεξεργασία και εμπορία πυρίμαχων, οξύμαχων, δομικών και συναφών υλικών. Εκτέλεση πάσης φύσεως εργασιών ή υπεργολαβιών δομικών και βιομηχανικών έργων με πυρίμαχα, οξύμαχα υλικά όπως είναι η κατασκευή ή επένδυση κλιβάνων, καπνοδόχων και λοιπών συναφών εργασιών.

Έτος Ίδρυσης: 1986  
Ημ/νία Εισαγωγής: 17/03/2000

Προσωπικό: Εταιρία - 194  
Όμιλος - 258

Διεύθυνση: ΕΠΙΔΑΥΡΟΥ 5  
Ταχ Κωδ: 18233  
ΠΕΙΡΑΙΑΣ

Τηλέφωνο: (210)-4913502  
Telefax: (210)-4903949  
Web: <http://www.mathios.gr>  
Email: [a.manolaki@mathios.gr](mailto:a.manolaki@mathios.gr)

## ΣΥΝΤΟΜΗ ΠΑΡΟΥΣΙΑΣΗ ΔΡΑΣΤΗΡΙΟΤΗΤΑΣ<sup>2</sup>

Παραγωγή, επεξεργασία και εμπορία πυρίμαχων, οξύμαχων, δομικών και συναφών υλικών. Εκτέλεση πάσης φύσεως εργασιών ή υπεργολαβιών δομικών και βιομηχανικών έργων με πυρίμαχα, οξύμαχα υλικά όπως είναι η κατασκευή ή επένδυση κλιβάνων, καπνοδόχων και λοιπών συναφών εργασιών.

### ΙΣΤΟΡΙΚΟ

1880 Ιδρύεται ως ατομική επιχείρηση από τον Δημήτριο Μαθιό με αντικείμενο τις βιομηχανικές πυρίμαχες κατασκευές (καμινάδες, φούρνους, κλπ).

1955 Ατομική επιχείρηση μετατρέπεται σε ομόρρυθμη εταιρεία με την επωνυμία ΑΦΟΙ Ι. ΜΑΘΙΟΥ Ο.Ε. με εταίρους τους αδελφούς Δημήτριο, Νικόλαο και Κωνσταντίνο Ιωάννου Μαθιό. Το αντικείμενο της εταιρίας είναι η παραγωγή και το εμπόριο πυρίμαχων υλικών και οι βιομηχανικές πυρίμαχες κατασκευές.

1986 Η ΑΦΟΙ Ι. ΜΑΘΙΟΥ Ο.Ε. μετατρέπεται σε Ανώνυμη εταιρία με την επωνυμία ΜΑΘΙΟΣ ΠΥΡΙΜΑΧΑ Α.Ε., το σύνολο των μετοχών της οποίας κατέχουν οι κ.κ Ιωάννης Κ. Μαθιός, Δημήτριος Ν. Μαθιός και Ιωάννης Ν. Μαθιός.

1987-89 Κατά την περίοδο αυτή γίνεται σειρά νέων επενδύσεων με αυτοχρηματοδότηση (κτίρια γραφείων, νέα μονάδα παραγωγής πυρίμαχων μαζών, νέα μονάδα διόγκωσης βερμικουλίτη, νέος φούρνος προκατασκευασμένων και μονωτικών τούβλων, μονάδα διαβάθμισης ταξινόμησης πρώτων υλών, κλπ).

1991 Επενδύει στη Β. Ελλάδα αγοράζοντας σημαντική έκταση στην Βιομηχανική Περιοχή Σίνδου Θεσσαλονίκης, στην οποία ανεγείρει αποθηκευτικούς χώρους για την διακίνηση των προϊόντων της στην Βόρεια Ελλάδα και τις Βαλκανικές χώρες.

1993 Η ΜΑΘΙΟΣ ΠΥΡΙΜΑΧΑ Α.Ε. επεκτείνεται στην παραγωγή χειροποίητης διακοσμητικής πέτρας και αρχίζει να πραγματοποιεί εξαγωγές.

2000 Εισαγωγή της Εταιρίας στην παράλληλη αγορά του Χρηματιστηρίου Αξιών Αθηνών. Ξεκινούν οι εργασίες του νέου εργοστασίου, το οποίο ανεγέρθη επί ιδιοκτήτου εκτάσεως 45 στρεμμάτων, στον Ασπρόπυργο Αττικής, στεγασμένου χώρου 7.500m<sup>2</sup>.

2001 Πραγματοποιείται η αγορά της εταιρίας BAU MARKET Α.Ε. η οποία εξειδικεύεται στη λιανική πώληση δομικών υλικών, διαθέτοντας τρία σημεία πώλησης σε εμπορικού άξονες στην ευρύτερη περιοχή Αττικής.

2002 Ιδρύεται η θυγατρική της εταιρίας ΜΑΘΙΟΣ ΠΥΡΙΜΑΧΑ στη Γερμανία, με την ονομασία MATHIOS GmbH και έδρα το Bochum. Παράλληλα, ξεκινάει πρόγραμμα αναδιοργάνωσης της Εταιρίας, το οποίο βασίζεται στη μέθοδο Adizes..

2005 Ιδρύεται η θυγατρική εταιρία στη Βουλγαρία, η Mathios A.D., με αντικείμενο εργασιών την παραγωγή και πώληση των προϊόντων του ομίλου, με έδρα τη Σόφια Βουλγαρίας. Εξαγοράζεται η τεχνική εταιρία του Ομίλου, με την επωνυμία Κ. Μαθιός Α.Ε. με στόχο την άμεση και πληρέστερη εξυπηρέτηση των πελατών της. Η Μαθιός Πυρίμαχα εξαγοράζει την IDEAL Πυρίμαχα, με έδρα την Χαλκίδα και βασική της δραστηριότητα, την παραγωγή και εμπορία παντός είδους πυρίμαχων προϊόντων.

2006 Η ανάγκη για κάλυψη νέων αγορών στις Ευρωπαϊκές χώρες οδήγησε την εταιρία Μαθιός στην ίδρυση και λειτουργία γραφείου πωλήσεων στη Γαλλία. Τα αποτελέσματα της λειτουργίας του γραφείου υπόσχονται ακόμη καλύτερα αποτελέσματα σε επίπεδο τζίρου και γενικότερα δίνουν το έναυσμα για διεύρυνση στην εσωτερική αγορά της ίδιας της χώρας καθώς επίσης και επέκταση εκτός συνόρων Γαλλίας.

## Γενικά Στοιχεία<sup>1</sup>



### Στοιχεία Αγοράς

Κατηγορία: ΚΑΤΗΓΟΡΙΑ ΕΠΙΤΗΡΗΣΗΣ  
Υπερκλάδος - Κλάδος: Κατασκευές & Υλικά Κατασκευών - Οικοδομικά Υλικά & Εξαρτήματα  
Συμμετοχή σε Δείκτες:

### Στοιχεία Εισηγμένης

Δραστηριότητα: Εκμετάλλευση εργοστασίου στο Κιλκίς, που παράγει κεραμικά και οξύμαχα προϊόντα, καθώς και παράλληλη αξιοποίηση της ακινήτου περιουσίας της εταιρίας.  
Έτος Ίδρυσης: 1964  
Ημ/νία Εισαγωγής: 30/08/1965  
Προσωπικό: Εταιρία - 7  
Όμιλος - 16  
Διεύθυνση: Τ.Θ. 10076, ΤΕΡΜΑ ΧΑΡΙΛΑΟΥ, ΝΕΑ ΕΛΒΕΤΙΑ -  
Ταχ Κωδ:54110  
ΘΕΣΣΑΛΟΝΙΚΗ  
Τηλέφωνο: (2310)-316361  
Telefax: (2310)-316588  
Web: <http://www.ceramics-allatini.gr>  
Email: [info@ceramics-allatini.gr](mailto:info@ceramics-allatini.gr)

## ΣΥΝΤΟΜΗ ΠΑΡΟΥΣΙΑΣΗ ΔΡΑΣΤΗΡΙΟΤΗΤΑΣ<sup>2</sup>

Εκμετάλλευση εργοστασίου στο Κιλκίς, που παράγει κεραμικά και οξύμαχα προϊόντα, καθώς και παράλληλη αξιοποίηση της ακινήτου περιουσίας της εταιρίας. Τα πλακίδια της "Κεραμεία Αλλατίνη" παράγονται με τη διαδικασία της **εξέλασης**. Η ζωντάνια και η μοναδικότητα σε κάθε δάπεδο, επιτυγχάνεται χάρη στη σύγχρονη αυτή διαδικασία που προσφέρει πολλαπλές δυνατότητες και μεγάλη ευελιξία στο σχεδιασμό παραγωγής. Επιπλέον, με τη συνεχή μελέτη και επιμέλεια του τμήματος Έρευνας και Ανάπτυξης, προσφέρονται πλακίδια υψηλών προδιαγραφών που ξεχωρίζουν για την αισθητική και πρωτότυπη υφή τους. Η μεγάλη γκάμα σχεδίων καλύπτει όλες τις αισθητικές προτιμήσεις και η εγγυημένη αντοχή τους εξασφαλίζει την τοποθέτησή τους σε εσωτερικούς και εξωτερικούς χώρους

## ΙΣΤΟΡΙΚΟ

1858 : Οι αδελφοί Αλλατίνη ιδρύουν την εταιρεία, η οποία έχει δύο κλάδους παραγωγής , αυτούς των κεραμικών και της αλευροβιομηχανίας. Τα προϊόντα της «Κεραμεία Αλλατίνη» είναι οξύμαχα πλακίδια και σωλήνες, διακοσμητικοί πλίνθοι και τέσσερις τύποι κεραμιδιών.



1964 : Η εταιρεία χωρίζεται στους δύο κλάδους παραγωγής, δημιουργώντας δύο ανεξάρτητες εταιρείες. Αυτή τη χρονική περίοδο ξεκινά η διαπραγμάτευση της μετοχής της «Κεραμεία Αλλατίνη Α.Β.Ε.Τ.Ε.» στο Χρηματιστήριο Αξιών Αθηνών.

1992 : Η ιστορία της εταιρείας συνεχίζεται από τους αδελφούς Κώτσια, με τον εκσυγχρονισμό των παραγωγικών εγκαταστάσεων, θέτοντας νέους στόχους και σκοπούς.

1998 : Ολοκληρώνεται η κατασκευή του νέου υπερσύγχρονου εργοστασίου, σε μία έκταση 75.000 m<sup>2</sup> στο Κιλκίς, για την άριστη και παράλληλα φιλική προς το περιβάλλον παραγωγή κεραμικών πλακιδίων COTTO .

2000 : Η παραγωγή εμπλουτίζεται με τα νέα πλακίδια GRES PORCELLANATO , διευρύνοντας τη γκάμα των προϊόντων και δίνοντας την ευκαιρία για περαιτέρω ανάπτυξη.

## Γενικά Στοιχεία<sup>1</sup>



### Στοιχεία Αγοράς

Κατηγορία:	ΚΑΤΗΓΟΡΙΑ ΜΕΣΑΙΑΣ ΚΑΙ ΜΙΚΡΗΣ ΚΕΦΑΛΑΙΟΠΟΙΗΣΗΣ
Υπερκλάδος - Κλάδος:	Κατασκευές & Υλικά Κατασκευών - Οικοδομικά Υλικά & Εξαρτήματα
Συμμετοχή σε Δείκτες:	ΔΚΥ, FTSES, FTSEA

### Στοιχεία Εισηγμένης

Δραστηριότητα:	Εμπόριο ειδών υγιεινής, πλακιδίων και επιπλώσεων.
Έτος Ίδρυσης:	1980
Ημ/νία Εισαγωγής:	17/04/2000
Προσωπικό:	Εταιρία - 257 Όμιλος - 280
Διεύθυνση:	ΑΝΑΠΑΥΣΕΩΣ 50 Ταχ Κωδ:15235 ΧΑΛΑΝΔΡΙ
Τηλέφωνο:	(210)-8036700 , (210)-8032902
Telefax:	(210)-8049408
Web:	<a href="http://www.modabagno.gr">http://www.modabagno.gr</a>
Email:	<a href="mailto:info@modabagno.gr">info@modabagno.gr</a>

## ΣΥΝΤΟΜΗ ΠΑΡΟΥΣΙΑΣΗ ΔΡΑΣΤΗΡΙΟΤΗΤΑΣ<sup>2</sup>

Εμπόριο ειδών υγιεινής, πλακιδίων και επιπλώσεων. Η διάρκεια της Εταιρείας, σύμφωνα με το καταστατικό της και ειδικότερα το άρθρο 4 αυτής έχει ορισθεί στα 90 χρόνια.

### ΙΣΤΟΡΙΚΟ

Η ιστορία του Moda Bagno ξεκινά το 1974 (7.1.1974) με την ίδρυση της εταιρείας “Ν.ΒΑΡΒΕΡΗΣ και ΣΙΑ Ο.Ε.” από τους κ.κ. Νικόλαο Ευαγγέλου Βαρβέρη και Ιωάννη Αιόλου Γκαμπίνο

Το 1977, έγινε επέκταση των δραστηριοτήτων της Moda Bagno στον χώρο των επίπλων κουζίνας.

Το 1981 η Εταιρεία προέβη στην αγορά του οικοπέδου στα Βριλήσσια (νυν Χαλάνδρι) Αττικής, Αναπαύσεως 50, στο οποίο βρίσκεται σήμερα η έδρα της.

Το 1982, ολοκληρώθηκε η ανέγερση των κτιριακών εγκαταστάσεων της Εταιρείας στα Βριλήσσια όπου στεγάστηκαν η έκθεση με τα είδη της, οι παραγωγικές εγκαταστάσεις, οι κεντρικές αποθήκες καθώς επίσης και τα γραφεία διοίκησης.

Το 1984 (ΦΕΚ 247/14.2.1984) η έδρα της Εταιρείας μεταφέρθηκε από το Δήμο Αθήνας στη Κοινότητα Βριλησίων στον ιδιόκτητο χώρο επί της οδού Αναπαύσεως 50.

Το 1992 ολοκληρώθηκαν οι εργασίες και ξεκίνησε η λειτουργία της έκθεσης της Moda Bagno σε ιδιόκτητο τριώροφο κτίριο, στο Χαλάνδρι Αττικής, στην οδό Κηφισίας 192.

Το 1994 (ΦΕΚ 5207/8.9.1994) η Εταιρεία απορρόφησε με βάση τις διατάξεις του Ν. 2166/93 και με ισολογισμό μετασχηματισμού της 31.12.1993 την επιχείρηση συμφερόντων των βασικών της μετόχων “Ν. ΒΑΡΒΕΡΗΣ ΕΙΔΗ ΥΓΙΕΙΝΗΣ, ΕΞΑΡΤΗΜΑΤΑ ΚΑΙ ΠΛΑΚΙΔΙΑ ΑΝΩΝΥΜΗ ΒΙΟΜΗΧΑΝΙΚΗ ΚΑΙ ΕΜΠΟΡΙΚΗ

ΕΤΑΙΡΙΑ” με έδρα τον Δήμο Βριλησίων, αριθμό Μ.Α.Ε. 14137/04/Β/86/1094, και δραστηριότητα παρεμφερή με της Εταιρίας.

Το 1995 (ΦΕΚ 1756/20.4.1995) η Εταιρεία απορρόφησε με βάση τις διατάξεις του Ν. 2166/93 και με ισολογισμό μετασχηματισμού της 31.12.1994 την επιχείρηση συμφερόντων των βασικών της μετόχων “Ν. ΒΑΡΒΕΡΗΣ – Γ. ΒΑΣΙΛΕΙΑΔΗΣ ΕΤΑΙΡΙΑ ΠΕΡΙΟΡΙΣΜΕΝΗΣ ΕΥΘΥΝΗΣ” (με δ.τ. “LEBEN MAT ΕΠΕ”) η οποία δραστηριοποιείται στον χώρο της κατασκευής επίπλων κουζίνας.

Στο τέλος του 1996 η Εταιρεία εισήλθε στην αγορά της επίπλωσης οικίας με την ίδρυση του πρώτου καταστήματος λιανικής πώλησης εισαγόμενων επίπλων και ειδών οικίας, (INTERNI), στο Κολωνάκι Αθηνών, στην οδό Ηρακλείτου 4.

Εντός του 1997, ξεκίνησαν τη λειτουργία τους τρία νέα καταστήματα INTERNI στη Θεσσαλονίκη, τα Βριλήσσια και το Χαλάνδρι Αττικής. Τον Ιούνιο του 1999 η Εταιρεία επεκτάθηκε και στον χώρο του γραφείου, ανοίγοντας το πρώτο κατάστημα της με είδη γραφείου “INTERNI OFFICE”, επί της Λεωφόρου Κηφισίας 188, Αθήνα. Στις 17 Απριλίου του 2000 άρχισε η διαπραγμάτευση της μετοχής της MODA BAGNO στην Παράλληλη Αγορά του Χρηματιστηρίου Αξιών Αθηνών. Την άνοιξη του 2000, λειτούργησε για πρώτη φορά το κατάστημα με είδη γραφείου “INTERNI OFFICE” στην οδό Π.ΜΕΛΑ 13, στη Θεσσαλονίκη, ενώ παράλληλα η Εταιρεία ξεκίνησε την ενασχόλησή της με το χώρο της εστίασης (INTERNI RISTORANTE). Το φθινόπωρο του 2000 ολοκληρώνεται η σχεδιασμένη επέκταση της Εταιρείας στην Κεντρική Ελλάδα με την έναρξη λειτουργίας του καταστήματος στη ΛΑΡΙΣΑ και σκοπό την ανέγερση πρότυπων κατοικιών υψηλών προδιαγραφών. Παράλληλα, με μια πρωτοποριακή για τα ελληνικά επιχειρηματικά δεδομένα κίνηση, ιδρύει θυγατρική εταιρία στην Κωνσταντινούπολη. Το Νοέμβριο του 2000, η MODA BAGNO ιδρύει στην Κύπρο θυγατρική εταιρεία με έδρα τη Λευκωσία, η οποία ξεκίνησε τη λειτουργία της το Νοέμβριο του 2001. Εντός του 2006 ολοκληρώθηκε, όπως προβλεπόταν από το επενδυτικό πρόγραμμα, η ανέγερση αποθηκευτικού χώρου επί του ιδιόκτητου οικοπέδου στην περιοχή Πάτημα του Δήμου ΓΕΡΑΚΑ Αττικής. Διαμορφώθηκε αποθηκευτικός με πρότυπες προδιαγραφές, συνολικού εμβαδού 6.940 τμ, διευκολύνοντας την αποθήκευση και τη έγκαιρη διακίνηση των ειδών της εταιρείας. Το Σεπτέμβριο 2001 ολοκληρώθηκαν οι εργασίες κατασκευής επί ιδιόκτητου οικοπέδου και ξεκίνησε η λειτουργία της έκθεσης INTERNI OFFICE σε ιδιόκτητο τριώροφο κτίριο, στην Κηφισιά, στην οδό Κηφισίας 237.

Τον Ιούλιο 2003 η εταιρεία υπέγραψε σύμβαση χρηματοδοτικής μίσθωσης (leasing) με την EFG EUROBANK ERGASIAS LEASING S.A. για ακίνητο 2.600 τ.μ. περίπου επί της οδού ΕΘΝ.ΑΝΤΙΣΤΑΣΕΩΣ 135, Δήμος Καλαμαριάς Θεσσαλονίκης. Εντός του 2004 ολοκληρώθηκε η αποπεράτωση του κτιρίου και την 1η Μαρτίου 2004 έγιναν τα εγκαίνια του νέου καταστήματος MODA BAGNO CONCEPT STORE. Ήδη μεταφέρθηκαν το INTERNI OFFICE από την οδό Π.ΜΕΛΑ 13, η έκθεση επίπλων κουζίνας από την οδό ΜΗΤΡΟΠΟΛΕΩΣ 71, η έκθεση ειδών υγιεινής και πλακιδίων από την οδό ΜΗΤΡΟΠΟΛΕΩΣ 69 και η έκθεση που λειτουργούσε επί της οδού ΑΔΡΙΑΝΟΥΠΟΛΕΩΣ 27.

Εντός του 2007 η εταιρεία υπέγραψε συμφωνία με τον οίκο BAXTER srl για αποκλειστική διάθεση στην Ελλάδα των επίπλων του οίκου.

Εντός του 2008 άρχισε η ανοικοδόμηση τριώροφου οικοδομής επί οικοπέδου ιδιοκτησίας της εταιρείας στην περιοχή Χαλανδρίου, με προοπτική την δημιουργία εκθεσιακού χώρου.

## Γενικά Στοιχεία<sup>1</sup>



### Στοιχεία Αγοράς

Κατηγορία:	<u>ΚΑΤΗΓΟΡΙΑ ΜΕΣΩΔΙΑΣ ΚΑΙ ΜΙΚΡΗΣ ΚΕΦΑΛΑΙΟΠΟΙΗΣΗΣ</u>
Υπερκλάδος - Κλάδος:	Κατασκευές & Υλικά Κατασκευών - Οικοδομικά Υλικά & Εξαρτήματα
Ειδική Διαπραγμάτευση:	<u>MERIT Χ.Α.Ε.Π.Ε.Υ</u> (10/10/2008 - 09/10/2009)

### Στοιχεία Εισηγμένης

Δραστηριότητα:	Η εξόρυξη, επεξεργασία, τοποθέτηση και εμπορία μαρμάρων, σχιστολίθων, γρανιτών και ονύχων, φυσικών και τεχνητών.
Έτος Ίδρυσης:	1900
Ημ/νία Εισαγωγής:	16/12/1998
Προσωπικό:	Εταιρία - 176 Όμιλος - 618
Διεύθυνση:	ΒΙΟΜΗΧΑΝΙΚΗ ΠΕΡΙΟΧΗ ΔΡΑΜΑΣ - Ταχ Κωδ:66100 ΔΡΑΜΑ
Τηλέφωνο:	(25210)-81360/-65
Telefax:	(25210)-81366
Web:	<a href="http://www.fhl.gr">http://www.fhl.gr</a>
Email:	<a href="mailto:fhl@dra.forthnet.gr">fhl@dra.forthnet.gr</a>

## ΣΥΝΤΟΜΗ ΠΑΡΟΥΣΙΑΣΗ ΔΡΑΣΤΗΡΙΟΤΗΤΑΣ<sup>2</sup>

Εξόρυξη - Επεξεργασία - Τοποθέτηση και εμπορία μαρμάρων, σχιστολίθων, διαφόρων λίθων, γρανιτών και ονύχων, φυσικών και τεχνητών και γενικά όλες οι βιομηχανικές και εμπορικές δραστηριότητες στις οποίες μπορούν να χρησιμοποιηθούν τα μάρμαρα, οι φυσικοί και τεχνητοί λίθοι και γρανίτες, η διαχείριση λατομείων και εξόρυξη μαρμάρων, φυσικών λίθων και γρανιτών και κάθε άλλη εργασία που έχει σχέση με τις παραπάνω εργασίες.

## ΙΣΤΟΡΙΚΟ

Η εταιρεία ιδρύθηκε την 03/12/1991 (Φ.Ε.Κ 4684) με την επωνυμία "Η. ΚΥΡΙΑΚΙΔΗΣ ΜΑΡΜΑΡΑ-ΓΡΑΝΙΤΕΣ Α.Β.Ε.Ε" και διακριτικό τίτλο "F.H.L. Manufacturing-Trading Co S.A.". Αρχικά, η έδρα της εταιρίας ορίστηκε στην κοινότητα Πολυστύλου του Νομού Καβάλας. Με απόφαση της έκτακτης Γενικής Συνέλευσης των μετόχων στις 10/03/94, η έδρα της εταιρίας μεταφέρθηκε στη Βιομηχανική Περιοχή Δράμας. (Φ.Ε.Κ. 1090/30.03.94). Η διοίκηση, τα γραφεία και οι εγκαταστάσεις στεγάζονται σε ιδιόκτητους χώρους στη ΒΙ.ΠΕ. Δράμας. Η νεοσύστατη εταιρεία γνώρισε από τα πρώτα χρόνια λειτουργίας της αλματώδη ανάπτυξη και σε σύντομο χρονικό διάστημα κατασκεύασε σύγχρονη ιδιόκτητη μονάδα επεξεργασίας μαρμάρων στην ΒΙ.ΠΕ Δράμας σε οικόπεδο 25.000 τ.μ. και έκτασης 9.000 τ.μ., όπου στεγάζονται τα γραφεία, η αποθήκη και το εργοστάσιο της

εταιρείας, Η. F.H.L. ΚΥΡΙΑΚΙΔΗΣ ΜΑΡΜΑΡΑ ΓΡΑΝΙΤΕΣ Α.Β.Ε.Ε. προχώρησε το 1993 στην αγορά της επιχείρησης " ΜΑΡΜΑΡΑ ΓΕΩΡΓΑΛΗ Α. Ε. " ( η οποία το 1995 μετονομάστηκε σε "ΛΑΤΟΜΙΚΕΣ ΕΠΙΧΕΙΡΗΣΕΙΣ ΘΑΣΟΥ Α.Ε."), η οποία εκμεταλλεύεται ένα από τα σημαντικότερα λατομεία μαρμάρου της νήσου Θάσου, συνολικής έκτασης 70.000 τ.μ., από το οποίο εξορύσσεται το περιζήτητο στις διεθνείς αγορές λευκό μάρμαρο Θάσου. Το 1999 ιδρύεται στην Αμερική εταιρεία με την επωνυμία F.H.L. MARBLES IMPORTERS L.L.C.. Επίσης, την ίδια χρονιά ιδρύεται Κοινοπραξία, με την επωνυμία ΚΟΣΜΟΜΑΡΜΑΡΑ, στην οποία συμμετέχουν η SETE ΠΡΟΜΗΘΕΥΤΙΚΗ, θυγατρική εταιρεία του ομίλου Λάτση με ποσοστό 40% και επτά εταιρείες παραγωγής και εμπορίας μαρμάρων με ποσοστό 60%. Το 1999 η Εταιρεία εξαγοράζει το 100% της εταιρείας "F.H.L. ΜΑΡΜΑΡΑ-ΔΟΜΙΚΑ ΥΛΙΚΑ ΑΒΕΕ" (πρώην ΜΑΡΜΑΡΑ Π. ΣΙΣΚΟΣ ΑΕ) Η Εταιρεία εντός του 1999 εξαγόρασε ποσοστό 10% της F.H.L. Mermeren Kombinat με έδρα την πόλη Priler της ΠΓΔΜ αντί ποσού 82.499.121δρχ. , η οποία διαθέτει το μεγαλύτερο λατομείο χιονόλευκου μαρμάρου στον κόσμο. Το 2000 εξαγοράζεται ποσοστό 6,59% και 70,75% της κατετοπιωμένης επιχείρησης μαρμάρου αντί συνολικού ποσού 4.837.571.288 δρχ. από τους εργαζομένους της τελευταίας. Επομένως το συνολικό ποσοστό την 31/12/00 ανέρχεται σε 87,34%.Επίσης το 2000 εξαγοράζεται το σύνολο της εταιρείας ΣΙΝΤΟΣ ΑΒΕΕ και ολοκληρώνεται η διαδικασία ίδρυσης της εταιρείας Cosmostone Shangai Ltd. Με τις από 22/10/2001 αποφάσεις των Γενικών Συνελεύσεων των μετόχων συγχωνεύθηκε η F.H.L. Η.Κυριακίδης Μάρμαρα Γρανίτες Α.Β.Ε.Ε. με την F.H.L. Μάρμαρα Δομικά Υλικά Α.Β.Ε.Ε. με απορρόφηση της δεύτερης από την πρώτη σύμφωνα με τους όρους του από 20/6/2001 εγκριθέντος Σχεδίου Σύμβασης Συγχώνευσης που κατάρτισαν και υπόγραψαν τα Διοικητικά Συμβούλια των δύο εταιρειών και ισολογισμό μετασχηματισμού την 31/5/2001. Επίσης ,κατά το έτος 2001 ιδρύθηκε η εταιρεία F.H.L. Beijing Construction Material Ltd με συμμετοχή 99% και μετοχικό κεφάλαιο 2.650.000 USD στην περιοχή Beijing της Κίνας.Για την ενίσχυση της επιχειρηματικής της δραστηριότητας στην εσωτερική αγορά ,η εταιρεία κατά το έτος 2001 προχώρησε στην ίδρυση εμπορικού καταστήματος στην Αθήνα .Το ποσοστό συμμετοχής της F.H.L.Η. Κυριακίδης Μάρμαρα Γρανίτες Α.Β.Ε.Ε. ανέρχεται σε 99%.Γενικός Διευθυντής πωλήσεων της εν λόγω εταιρείας είναι ο κος Αποστολόπουλος Θεόδωρος. Τον Ιούνιο του 2002 συστάθηκε στο Σάο Πάολο της Βραζιλίας εμπορική εταιρεία με εταιρικό κεφάλαιο 200.000 Δολαρίων ΗΠΑ και το συμμετοχής της εισηγμένης είναι της τάξης του 99%.Στόχος της εταιρείας είναι τόσο η αναδυόμενη αγορά της Βραζιλίας , με πληθυσμό 180 εκατομμυρίων κατοίκων όσο και της υπολοίπου Νοτίου Αμερικής. Σήμερα αποτελεί τη μεγαλύτερη αποθήκη Ελληνικών λευκών μαρμάρων σε ολόκληρη τη Νότιο Αμερική .

## Γενικά Στοιχεία<sup>1</sup>



### Στοιχεία Αγοράς

Κατηγορία: ΚΑΤΗΓΟΡΙΑ ΜΕΣΑΙΑΣ ΚΑΙ ΜΙΚΡΗΣ ΚΕΦΑΛΑΙΟΠΟΙΗΣΗΣ  
Υπερκλάδος - Κλάδος: Κατασκευές & Υλικά Κατασκευών - Οικοδομικά Υλικά & Εξαρτήματα

### Στοιχεία Εισηγμένης

Δραστηριότητα: Ίδρυση και λειτουργία βιομηχανίας. Παραγωγή ξυλείας οιουδήποτε τύπου και κατηγορίας. Κατασκευή επίπλων. Εισαγωγή και εξαγωγή ξυλείας και προϊόντων ξύλου.

Έτος Ίδρυσης: 1977  
Ημ/νία Εισαγωγής: 07/04/2000

Προσωπικό: Εταιρία - 299  
Όμιλος - 310

Διεύθυνση: ΣΩΚΡΑΤΗ ΟΙΚΟΝΟΜΟΥ 3  
Ταχ Κωδ: 68100  
ΑΛΕΞΑΝΔΡΟΥΠΟΛΙΣ

Τηλέφωνο: (25510)-89810  
Telefax: (25510)-32038  
Web: <http://www.akritas.gr>  
Email: [info@akritas.gr](mailto:info@akritas.gr)

## ΣΥΝΤΟΜΗ ΠΑΡΟΥΣΙΑΣΗ ΔΡΑΣΤΗΡΙΟΤΗΤΑΣ<sup>2</sup>

Ίδρυση και λειτουργία βιομηχανίας. Παραγωγή ξυλείας οιουδήποτε τύπου και κατηγορίας. Κατασκευή επίπλων. Εισαγωγή και εξαγωγή ξυλείας και προϊόντων ξύλου.

### ΙΣΤΟΡΙΚΟ

1977 Ίδρυση της εταιρίας από τον κ. Αθανάσιο Σαράντη με την μορφή Α.Ε.

1980 Έναρξη παραγωγικής λειτουργίας της μονάδας της μοριοσανίδας.

1982 Έναρξη παραγωγικής λειτουργίας της μονάδας επένδυσης της μοριοσανίδας με μελαμίνη.

1986 Έναρξη της παραγωγικής λειτουργίας της μονάδας επένδυσης της μοριοσανίδας με ξυλόφυλλα (καπλαμά).

1989 Δημιουργία υποκαταστήματος πωλήσεων στη Θεσσαλονίκη με σκοπό τον συντονισμό της προώθησης των προϊόντων της εταιρίας στην Β.Ελλάδα.

1991 Έναρξη λειτουργίας του υποκαταστήματος πωλήσεων στην Αθήνα, με στόχο την υποστήριξη των πωλήσεων στην Ν. Ελλάδα.

1992 Δημιουργία ενός υπερσύγχρονου κέντρου διανομής στην Β. Ελλάδα στην περιοχή της Ν. Αγχιάλου συνολικής επιφάνειας - 4400 τμ.

1997 Τίθεται σε λειτουργία η νέα μονάδα ημιέτοιμων στοιχείων επιπλοποιίας, τεχνολογίας Post Forming, με τη διακριτική επωνυμία POLYTHETA®.

1998 Η ΑΚΡΙΤΑΣ Α.Ε. γίνεται κάτοχος του πιστοποιητικού διασφάλισης ISO 9002 / 1994 από την TÜV CERT Γερμανίας.

2000 Έναρξη διαπραγμάτευσης των μετοχών της εταιρίας στο Χρηματιστήριο Αξιών Αθηνών. Εγκατάσταση συστήματος ERP R/3.

2001 Έναρξη παραγωγικής λειτουργίας της δεύτερης μονάδας μελαμίνης . Ολοκλήρωση του ιδιόκτητου πολυόροφου κτιρίου γραφείων στην Αλεξανδρούπολη, όπου μεταφέρονται οι διοικητικές υπηρεσίες της εταιρίας

2002 Κατάρτιση εσωτερικού κανονισμού λειτουργίας της εταιρίας- Έναρξη λειτουργίας του κέντρου διανομής στην Μαγούλα Ν. Αττικής, συνολικής επιφάνειας 3.725 τμ. Πιστοποίηση της εταιρίας με το νέο πρότυπο διασφάλισης ποιότητας ISO 9001-2000 από τον διεθνή οργανισμό TÜV HELLAS.

2003 Έναρξη παραγωγικής λειτουργίας της νέας μονάδας μοριοσανίδας AKRIPAN®, μια επένδυση που δίδει στην ΑΚΡΙΤΑΣ προβάδισμα σε ό,τι αφορά την ποιότητα και την παραγόμενη ποσότητα - δυναμικότητα 1000 κ.μ. σε 24ωρη βάση- και την καθιστά ως την μεγαλύτερη του είδους σήμερα στην Νοτιοανατολική Ευρώπη.

2004 Έναρξη παραγωγικής λειτουργίας της τρίτης μονάδας μελαμίνης

2005 Τίθεται σε παραγωγή νέα πλήρη σειρά προϊόντων Σύγχρονης Τεχνολογίας και Αισθητικής με την επωνυμία “ARTIKA ®.

## Γενικά Στοιχεία<sup>1</sup>



### Στοιχεία Αγοράς

Κατηγορία:	ΚΑΤΗΓΟΡΙΑ ΜΕΣΑΙΑΣ ΚΑΙ ΜΙΚΡΗΣ ΚΕΦΑΛΑΙΟΠΟΙΗΣΗΣ
Υπερκλάδος - Κλάδος:	Κατασκευές & Υλικά Κατασκευών - Οικοδομικά Υλικά & Εξαρτήματα
Συμμετοχή σε Δείκτες:	

### Στοιχεία Εισηγμένης

Δραστηριότητα:	Εισαγωγή, επεξεργασία και εμπορία ξυλείας, κατασκευές.
Έτος Ίδρυσης:	1962
Ημ/νία Εισαγωγής:	28/03/1988
Προσωπικό:	Εταιρία - 824 Όμιλος - 909
Διεύθυνση:	ΚΗΦΙΣΙΑΣ 26 & ΠΑΡΑΔΕΙΣΟΥ 2 Ταχ Κωδ:151 25 ΜΑΡΟΥΣΙ
Τηλέφωνο:	(210)-8172600
Telefax:	(210)-8172820
Web:	<a href="http://shelman.gr">http://shelman.gr</a>
Email:	<a href="mailto:toua@shelman.gr">toua@shelman.gr</a>

## ΣΥΝΤΟΜΗ ΠΑΡΟΥΣΙΑΣΗ ΔΡΑΣΤΗΡΙΟΤΗΤΑΣ<sup>2</sup>

Η εταιρία SHELMAN® , η οποία ιδρύθηκε το 1962 και έγινε μέλος του Χ.Α.Α. το 1988, παράγει μια ευρύτατη γκάμα προϊόντων ξύλου. Οι εκτεταμένες εργοστασιακές εγκαταστάσεις, οι συνεχείς επενδύσεις σε νέες τεχνολογίες, το εξειδικευμένο και έμπειρο προσωπικό, αλλά κυρίως τα περισσότερα από 40 χρόνια εμπειρίας στην επεξεργασία του ξύλου, εγγυώνται προϊόντα ξύλου υψηλών προδιαγραφών και κορυφαίας ποιότητας. Οι κύριες δραστηριότητες παραγωγής της εταιρίας είναι: Μελαμίνη, Μοριοσανίδα, Προϊόντα, Postforming, Επενδεδυμένα Προϊόντα (Κόντρα Πλακέ, Μοριοσανίδα, MDF) με Καπλαμά, Κόντρα Πλακέ, SHELMAN® HPL. Εμπορίας είναι: Πριστή Ξυλεία, Hardwoods (Σκληρή Ξυλεία Ευρώπης και Αμερικής) -Softwoods (Μαλακή Ξυλεία Αμερικής), Οικοδομική Ξυλεία, Σύνθετη Ξυλεία, MDF (Ινοσανίδα), Hardboard (Χαρτοσμαλτίνη), OSB (Λεπιδόπλακα), MDF LAC

## ΙΣΤΟΡΙΚΟ

1962 Ίδρύεται η εταιρία από τον κ.Π. Ηλιάδη. Παράγει κατά κύριο λόγο Κ/Π και πλακάς στο Βασιλικό Χαλκίδας.

1969 Τίθεται σε λειτουργία η πρώτη μονάδα Μοριοσανίδας.

1978 Δημιουργούνται οι πρώτες Λιμενικές Εγκαταστάσεις στο Βασιλικό Χαλκίδας.

1988 Η εταιρία εισάγει τις μετοχές της στη Κύρια Αγορά του Χρηματιστηρίου Αξιών Αθηνών.



1993 - 1989 Η εταιρία πραγματοποιεί επενδυτικό πρόγραμμα ύψους 10 δις. Οι κυριότερες επενδύσεις γίνονται το 1992 και είναι:

- Νέα γραμμή παραγωγής μοριοσανίδας
- Νέα τρίτη γραμμή παραγωγής μελαμίνης
- Επένδυση 2δις στο εργοστάσιο του Κ/Π
- Δημιουργία του Εργοστασίου Postforming

1994 Επεκτείνονται οι λιμενικές εγκαταστάσεις στο Βασιλικό Χαλκίδας.

1996 Ολοκληρώνεται και τίθεται σε λειτουργία το Κέντρο Διανομής Βορείου Ελλάδος σε νέους Αποθηκευτικούς Χώρους 5000 m<sup>2</sup> στη Θεσσαλονίκη.

1999 Ξεκινά η κατασκευή του νέου Εργοστασίου Μοριοσανίδας στην ΒΙ.ΠΕ. Κομοτηνής. Αγοράζεται το 85% της ΧΑΤΖΗΛΟΥΚΑΣ ΑΒΕΤΕ. Ανεγείρεται πολυτελές συγκρότημα γραφείων στην Αθήνα.

2001 Εγκαινιάζεται η λειτουργία του νέου Εργοστασίου Μοριοσανίδας στην ΒΙ.ΠΕ. Κομοτηνής.

2003 Τίθεται σε λειτουργία η νέα Γραμμή Επενδεδυμένων στο Βασιλικό Χαλκίδας. Δημιουργείται Τερματικός Σταθμός για λογαριασμό της ΧΑΤΖΗΛΟΥΚΑΣ ΑΒΕΤΕ στο λιμάνι της Αλεξανδρούπολης.

2004 Έναρξη λειτουργίας της νέας μονάδας Εμβαπτισμού films Μελαμίνης στην Κομοτηνή

2006 Εξαγορά του 40% της SOFROM Ρουμανίας, εταιρίας παραγωγής ξύλινων δαπέδων και άλλων προϊόντων ξύλου.

2007 Ίδρυση, από κοινού με τη SOFROM, νέας εμπορικής εταιρίας με την επωνυμία ΣΕΛΜΑΝ ΣΟΦΙΑΝΟΣ ΠΑΡΚΕΤΑ Α.Ε., κύριο αντικείμενο της οποίας είναι η εμπορία ξύλινων δαπέδων.

## Γενικά Στοιχεία<sup>1</sup>



### Στοιχεία Αγοράς

Κατηγορία: ΚΑΤΗΓΟΡΙΑ ΜΕΣΑΙΑΣ ΚΑΙ ΜΙΚΡΗΣ ΚΕΦΑΛΑΙΟΠΟΙΗΣΗΣ  
Υπερκλάδος - Κλάδος: Κατασκευές & Υλικά Κατασκευών - Οικοδομικά Υλικά & Εξαρτήματα  
Συμμετοχή σε Δείκτες:

### Στοιχεία Εισηγμένης

Δραστηριότητα: Εισαγωγή και εμπορία ξυλείας.  
Έτος Ίδρυσης: 1957  
Ημ/νία Εισαγωγής: 27/08/1975  
Προσωπικό: Εταιρία - 64  
Όμιλος - 84  
Διεύθυνση: ΘΕΣΗ ΚΟΚΚΙΝΟΠΥΡΓΟΣ-ΚΑΛΙΜΠΑΚΙ  
Ταχ Κωδ.:192 00  
ΕΛΕΥΣΙΝΑ  
Τηλέφωνο: (210)-5565000  
Telefax: (210)-5565009 , (210)-5565575  
Web: <http://www.xylemboria.gr>  
Email: [info@xylemboria.gr](mailto:info@xylemboria.gr)

## ΣΥΝΤΟΜΗ ΠΑΡΟΥΣΙΑΣΗ ΔΡΑΣΤΗΡΙΟΤΗΤΑΣ<sup>2</sup>

Εισαγωγή και εμπορία ξυλείας. Σήμερα η εταιρεία, με πελάτες σε όλη την επικράτεια, κατέχει σημαντική θέση στις εισαγωγές ξυλείας και βιομηχανοποιημένων προϊόντων. Με παραδοσιακούς και νέους προμηθευτές, επηρεάζει τις τιμές στο χονδρικό εμπόριο και αυξάνει τις ποσότητες εισαγόμενης ξυλείας υψηλών ποιοτικών προδιαγραφών από Ρωσία, χωρίς να μειώνει τις εισαγωγές της από Σκανδιναβία και άλλες παραδοσιακές εξαγωγικές χώρες. Ταυτόχρονα, έχει αυξήσει τις εισαγωγές βιομηχανικών προϊόντων από χώρες της Αφρικής, της Βραζιλίας, της Νοτιοδυτικής Ασίας και της Κίνας.

## ΙΣΤΟΡΙΚΟ

Το 1956 ο κ. Γιάννης Σπ. Καπράλος, ίδρυσε , με έδρα την Αθήνα, την προσωπική εταιρεία «ΓΙΑΝΝΗΣ ΣΠ. ΚΑΠΡΑΛΟΣ ΞΥΛΕΜΠΟΡΙΑ» η οποία είχε ως αντικείμενο την εμπορία ξυλείας. Ένα χρόνο αργότερα, τον Απρίλιο του 1957, μετετράπη σε Ανώνυμη Εταιρεία, με την επωνυμία «ΞΥΛΕΜΠΟΡΙΑ Α.Ε.»

Η μετονομασία της εταιρείας σε «ΞΥΛΕΜΠΟΡΙΑ Ανώνυμος Τεχνική Εμποροβιομηχανική Ναυτιλιακή Εταιρεία», με τον διακριτικό τίτλο



## ΚΕΦΑΛΑΙΟ 3.3

### ΠΑΡΟΥΣΙΑΣΗ ΠΕΤΡΕΛΑΙΟΥ & ΑΕΡΙΟΥ

## Γενικά Στοιχεία<sup>1</sup>



### Στοιχεία Αγοράς

Κατηγορία:	<u>ΚΑΤΗΓΟΡΙΑ ΜΕΓΑΛΗΣ ΚΕΦΑΛΑΙΟΠΟΙΗΣΗΣ</u>
Υπερκλάδος - Κλάδος:	Πετρέλαιο & Αέριο - Καθετοποιημένες Εταιρ. Πετρελαίου & Φυσικού Αερίου
Συμμετοχή σε Δείκτες:	<u>FTSEI, ΔΠΑ, FTSEA, ΣΑΓΔ, FTSE, ΓΔ</u>

### Στοιχεία Εισηγμένης

Δραστηριότητα:	Διύλιση αργού πετρελαίου καθώς και διάθεση και εμπορία προϊόντων διύλισης πετρελαίου, η παραγωγή διάθεση και εμπορία πετροχημικών, η αναζήτηση, έρευνα, και παραγωγή υδρογονανθράκων καθώς και οποιαδήποτε άλλη δραστηριότητα σχετική με τον τομέα των υδρογονανθράκων.
Έτος Ίδρυσης:	1975
Ημ/νία Εισαγωγής:	30/06/1998
Προσωπικό:	Εταιρία - 2520 Όμιλος - 3485
Διεύθυνση:	17ο ΧΛΜ ΕΘΝΙΚΗΣ ΟΔΟΥ ΑΘΗΝΩΝ - ΚΟΡΙΝΘΟΥ - Ταχ Κωδ:19300 ΑΣΠΡΟΠΥΡΓΟΣ
Τηλέφωνο:	(210)-5533000 , (210)-5539000
Telefax:	(210)-5539298 , (210)-5539299
Web:	<a href="http://www.hellenic-petroleum.gr">http://www.hellenic-petroleum.gr</a>
Email:	<a href="mailto:info@hellenic-petroleum.gr">info@hellenic-petroleum.gr</a>

## ΣΥΝΤΟΜΗ ΠΑΡΟΥΣΙΑΣΗ ΔΡΑΣΤΗΡΙΟΤΗΤΑΣ<sup>2</sup>

Ένας δυναμικός Όμιλος, με στέρεες βάσεις και συνεχή κερδοφορία, πρωταγωνιστεί στις ενεργειακές εξελίξεις στην Ελλάδα, αλλά και στην ευρύτερη περιοχή της ΝΑ Ευρώπης. Η σταδιακή μετεξέλιξή του από πετρελαϊκή σε ενεργειακή δύναμη συνοδεύεται από διεθνείς δραστηριότητες, επεκτάσεις και συμμαχίες, αλλά και από ένα αναπτυξιακό πρόγραμμα με επιλεγμένες κερδοφόρες επενδύσεις σε νέους τομείς. Το εύρος των δραστηριοτήτων του περιλαμβάνει: Διύλιση αργού πετρελαίου και διάθεση καυσίμων. Εμπορία προϊόντων πετρελαίου συμπεριλαμβανομένων και των διεθνών πωλήσεων. Έρευνα και παραγωγή υδρογονανθράκων. Παραγωγή και εμπορία πετροχημικών και χημικών. Παραγωγή και εμπορία ηλεκτρικής ενέργειας με χρήση φυσικού αερίου. Συμμετοχή στο φυσικό αέριο, μέσω της ΔΕΠΑ ΑΕ. Παροχή μελετών και τεχνικών υπηρεσιών για τεχνικά έργα συναφή με θέματα υδρογονανθράκων. Συμμετοχή στη μεταφορά αργού πετρελαίου και προϊόντων (αγωγοί, θαλάσσιες μεταφορές) Απασχολεί στην Ελλάδα και στο εξωτερικό 5.194 άτομα. Το σύνολο του ενεργητικού το 2007 ανήλθαν σε € 5.059 εκατ., τα ίδια κεφάλαια σε € 2.580 εκατ. και ο κύκλος εργασιών σε € 8.538 εκατ. Το επενδυτικό πρόγραμμα του Ομίλου περιλαμβάνει επενδύσεις κυρίως στον τομέα διύλισης, στην παραγωγή ηλεκτρικής ενέργειας και στην έρευνα υδρογονανθράκων στο εξωτερικό,

καθώς και επενδύσεις επέκτασης των διεθνών δραστηριοτήτων της εταιρείας, με προτεραιότητα στην Ν. Α. Ευρώπη και ειδικότερα στο χώρο των Βαλκανίων.

## **ΙΣΤΟΡΙΚΟ**

Η Ελληνικά Πετρέλαια Α.Ε. ιδρύθηκε το 1998 και κατέχει ηγετική θέση στον ενεργειακό τομέα στην περιοχή της Ν. Α. Ευρώπης, με σημαντική παρουσία σε έντεκα χώρες και σε ολόκληρη την ενεργειακή αλυσίδα. Οι μετοχές της κυρίως διαπραγματεύονται στο Χρηματιστήριο Αθηνών (ATHEX: ELPE) και το Χρηματιστήριο Αξιών Λονδίνου μέσω GDR. Η κεφαλαιοποίηση της ανέρχεται σε περίπου €1,9 δισ. Το 2008 ο κύκλος εργασιών του Ομίλου ανήλθε σε €10 δισ. και τα συγκρίσιμα καθαρά κέρδη σε €216 εκ. Μέτοχοι της εταιρείας ΕΛΛΗΝΙΚΑ ΠΕΤΡΕΛΑΙΑ είναι το Ελληνικό Δημόσιο (35,5%), η Paneuropean Oil and Industrial Holdings S.A. (36,3%) ενώ το υπόλοιπο (28,3%) είναι ελεύθερα διαπραγματεύσιμο στο Χρηματιστήριο Αθηνών.

Ο Όμιλος διαθέτει τρία από τα τέσσερα διυλιστήρια της Ελλάδας, με 72% μερίδιο στην αγορά πετρελαιοειδών. Ο τομέας διύλισης, μέσω αποτελεί την κύρια δραστηριότητα του ομίλου, συνεισφέροντας περισσότερο από 70% του συνολικού ενεργητικού και των κερδών. Ο Όμιλος ηγείται επίσης της εγχώριας λιανικής αγοράς πετρελαίου, κατέχοντας το 21% του συνολικού λιανικού εμπορίου πετρελαιοειδών μέσω της κατά 100% θυγατρικής εταιρείας ΕΚΟ Α.Β.Ε.Ε. Επιπλέον, η Ελληνικά Πετρέλαια κυριαρχεί και στις αγορές της Ν.Α. Ευρώπης. Ο Όμιλος διαθέτει το μοναδικό διυλιστήριο της π.Γ.Δ.Μ. και αποτελεί μία από τις κυρίαρχες εταιρίες εμπορίας πετρελαιοειδών στην Κύπρο, τη Σερβία, τη Βουλγαρία, την π.Γ.Δ.Μ., το Μαυροβούνιο, την Αλβανία, τη Βοσνία και τη Γεωργία, μέσω ενός δικτύου 300 περίπου πρατηρίων.

Επίσης, Ο Όμιλος διαθέτει το μοναδικό συγκρότημα παραγωγής πετροχημικών στην Ελλάδα, ενώ δραστηριοποιείται ακόμη στους τομείς του φυσικού αερίου και της ηλεκτρικής ενέργειας. Συγκεκριμένα, η πρόσφατη συμφωνία στρατηγικής συνεργασίας με την Ιταλική EDISON για την ίδρυση κοινής εταιρείας (50/50) αποσκοπεί στη δημιουργία ενός από τους κυρίαρχους παρόχους ηλεκτρικής ενέργειας στον ελλαδικό χώρο, με χαρτοφυλάκιο παραγωγής ηλεκτρικής ενέργειας ισχύος 1.500-2.000 MW. Επιπλέον, η Ελληνικά Πετρέλαια Α.Ε. συμμετέχει κατά 35% στην Δημόσια Επιχείρηση Αερίου Α.Ε. (ΔΕΠΑ), που αποτελεί τον μοναδικό εισαγωγέα και πάροχο φυσικού αερίου στην Ελλάδα.

Η Ελληνικά Πετρέλαια συμμετέχει ενεργά στην ανάπτυξη βασικών δικτύων αγωγών πετρελαίου και φυσικού αερίου. Ο Όμιλος είναι μέλος της κοινοπραξίας που πρόκειται να κατασκευάσει και να διαχειριστεί τον Αγωγό Μπουργκάς-Αλεξανδρούπολης και, μέσω της κατά 35% συμμετοχής στη ΔΕΠΑ, συμμετέχει έμμεσα στην ανάπτυξη του υποθαλάσσιου αγωγού φυσικού αερίου Ελλάδας-Ιταλίας, του αγωγού φυσικού αερίου Τουρκίας-Ελλάδας-Ιταλίας (TGI) και του αγωγού ρωσικού φυσικού αερίου South Stream. Τέλος, η Ελληνικά Πετρέλαια δραστηριοποιείται σε προγράμματα έρευνας και παραγωγής στην Αίγυπτο, την Ελλάδα και το Μαυροβούνιο.

## Γενικά Στοιχεία<sup>1</sup>



### Στοιχεία Αγοράς

Κατηγορία:	<u>ΚΑΤΗΓΟΡΙΑ ΜΕΓΑΛΗΣ ΚΕΦΑΛΑΙΟΠΟΙΗΣΗΣ</u>
Υπερκλάδος - Κλάδος:	Πετρέλαιο & Αέριο - Διυλιστήρια
Ειδική Διαπραγμάτευση:	<u>EUROBANK EFG ΧΡΗΜΑΤΙΣΤΗΡΙΑΚΗ ΑΕΠΕΥ (22/10/2008 - 22/10/2009)</u>
Συμμετοχή σε Δείκτες:	<u>FTSE, FTSEI, FTSEA, ΔΠΑ, ΓΔ, ΣΑΓΔ</u>

### Στοιχεία Εισηγμένης

Δραστηριότητα:	Ίδρυση και λειτουργία βιομηχανικών μονάδων παραγωγής και επεξεργασίας βενζίνης, πετρελαίου, βασικών και τελικών λιπαντελαίων, ορυκτελαίων και άλλων προϊόντων πετρελαίου και παραγώγων πάσης φύσεως.
Έτος Ίδρυσης:	1972
Ημ/νία Εισαγωγής:	06/08/2001
Προσωπικό:	
Διεύθυνση:	ΗΡΩΔΟΥ ΑΤΤΙΚΟΥ 12Α Ταχ Κωδ: 15124 ΜΑΡΟΥΣΙ
Τηλέφωνο:	(210)-8094000
Telefax:	(210)-8094444
Web:	<a href="http://www.moh.gr">http://www.moh.gr</a>
Email:	<a href="mailto:info@moh.gr">info@moh.gr</a>

## ΣΥΝΤΟΜΗ ΠΑΡΟΥΣΙΑΣΗ ΔΡΑΣΤΗΡΙΟΤΗΤΑΣ<sup>2</sup>

Η Μότορ Όιλ Ελλάς (ΜΟΕ) είναι μία εταιρεία με ηγετικό ρόλο στον τομέα της διύλισης πετρελαίου, προμηθεύοντας τις αγορές που εξυπηρετεί με ένα ευρύ φάσμα αξιόπιστων ενεργειακών προϊόντων. Η εταιρεία έχει εξελιχθεί σε έναν από τους κύριους στυλοβάτες της εθνικής οικονομίας, ενώ παράλληλα διατηρεί και πρωταγωνιστικό ρόλο στην ευρύτερη περιοχή της Νοτιοανατολικής Ευρώπης. Το Διυλιστήριο μαζί με τις βοηθητικές εγκαταστάσεις και τις εγκαταστάσεις διακίνησης καυσίμων αποτελεί το μεγαλύτερο αμιγώς ιδιωτικό βιομηχανικό συγκρότημα της Ελλάδος και θεωρείται ένα από τα πιο ευέλικτα διυλιστήρια της Ευρώπης. Μπορεί να κατεργάζεται αργό πετρέλαιο διαφόρων τύπων, παράγοντας ένα ευρύ φάσμα πετρελαϊκών προϊόντων, που καλύπτουν τις πιο αυστηρές διεθνείς προδιαγραφές, εξυπηρετώντας έτσι μεγάλες εταιρείες εμπορίας πετρελαίου στην Ελλάδα και στο εξωτερικό. Επιπλέον, η ΜΟΕ είναι η μοναδική ελληνική εταιρεία παραγωγής και συσκευασίας λιπαντικών. Τα παραγόμενα βασικά και τελικά λιπαντικά είναι εγκεκριμένα από διεθνείς οργανισμούς (Association des Constructeur Europeens d'Automobiles, American Petroleum Institute) και από τις Ένοπλες δυνάμεις των ΗΠΑ. Το Διυλιστήριο βρίσκεται στους Αγίους Θεοδώρους, Κορινθίας, περίπου 70 χλμ. έξω από την Αθήνα. Η Διοίκηση της εταιρείας, καθώς και οι Γενικές Διευθύνσεις Εμπορίας, Οικονομικών και Επιχειρησιακού Σχεδιασμού, στεγάζονται σε σύγχρονο κτίριο στο Μαρούσι Αττικής.

## **ΙΣΤΟΡΙΚΟ**

1970-1972 Σύσταση και έναρξη της λειτουργίας του διυλιστηρίου το οποίο διαθέτει μονάδα διύλισης αργού πετρελαίου, διυλιστήριο παραγωγής βασικών λιπαντικών, προβλήτα με σταθμό φόρτωσης, σταθμούς φόρτωσης βυτιοφόρων οχημάτων.

1975 Επέκταση των εργασιών στον τομέα παραγωγής καυσίμων με την προσθήκη της μονάδας Ατμοσφαιρικής Απόσταξης.

1978 Κατασκευή μονάδας Καταλυτικής Αναμόρφωσης (περαιτέρω επεξεργασία νάφθας).

1980 Εγκατάσταση Μονάδας Καταλυτικής Πυρόλυσης (επεξεργασία μαζούτ σε προϊόντα υψηλής προστιθέμενης αξίας).

1984 Κατασκευή μονάδας Παραγωγής Ηλεκτρικής Ενέργειας που χρησιμοποιεί ως πρώτη ύλη αέριο καύσιμο. Δικαίωμα πώλησης ενέργειας στο εθνικό δίκτυο.

1993 Πιστοποίηση για όλο το φάσμα των δραστηριοτήτων την Εταιρείας κατά ISO 9002.

1996 Αγορά του 50% των μετοχών της Εταιρείας από την Aramco Overseas Company BV, 100% θυγατρική της Saudi Arabian Oil Company (Saudi Aramco). Μεταφορά των διοικητικών υπηρεσιών της Εταιρείας σε σύγχρονες εγκαταστάσεις στο Μαρούσι Αττικής.

2000 Ολοκλήρωση επενδύσεων με σκοπό την παραγωγή προϊόντων σύμφωνα με τις προδιαγραφές της Ευρωπαϊκής Ένωσης για το 2000. Την ίδια χρονιά πιστοποιείται το Σύστημα Περιβαλλοντικής Διαχείρισης της Εταιρείας κατά ISO 14001:1996.

2001 Εγκατάσταση νέου αεριοστροβίλου στο σταθμό παραγωγής ηλεκτρικής ενέργειας. Αναβάθμιση της μονάδας κενού των λιπαντικών. Αύξηση του μετοχικού κεφαλαίου της Εταιρείας με δημόσια εγγραφή και έναρξη διαπραγμάτευσης των μετοχών της στο Χ.Α.

2002 Εξαγορά του 100% της εταιρείας εμπορίας πετρελαιοειδών AVIN OIL A.B.E.N.E.Π.

2003 Πιστοποίηση Ποιότητας για όλο το φάσμα των δραστηριοτήτων της Εταιρείας κατά ISO 9001:2000.

2004 Επαναπιστοποίηση του Συστήματος Περιβαλλοντικής Διαχείρισης της Εταιρείας κατά ISO 14001:2000 με ισχύ μέχρι το 2007.

2005 Ολοκλήρωση της κατασκευής της μονάδας Υδρογονοπυρόλυσης (Hydrocracker) που δίνει τη δυνατότητα παραγωγής «καθαρών» καυσίμων σύμφωνα



με τις προδιαγραφές της Ευρωπαϊκής Ένωσης του 2005 και του 2009 (Auto Oil II). Απόκτηση από τη Motor Oil Holdings S.A του ποσοστού που κατείχε η Aramco Overseas Company B.V στην Εταιρεία. Αύξηση του ποσοστού της ελεύθερης διασποράς (free float) από 16,2% σε 32,6% μέσω ιδιωτικής τοποθέτησης σε εγχώριους και διεθνείς θεσμικούς επενδυτές.

2006 Επαναπιστοποίηση του Ενιαίου Συστήματος Διαχείρισης Ποιότητας για όλο το φάσμα των δραστηριοτήτων της Εταιρείας κατά ISO 9001:2000 για τρία επιπλέον χρόνια (μέχρι το 2009). Υπογραφή συμφωνίας συνεργασίας με την Ισπανική “IBERDROLA S.A.” στον τομέα της ηλεκτρικής ενέργειας μέσω της εταιρείας “ΚΟΡΙΝΘΟΣ POWER A.E.”. Περαιτέρω διεύρυνση του ποσοστού της ελεύθερης διασποράς (free float) σε 38,46% μέσω ιδιωτικής τοποθέτησης σε εγχώριους και διεθνείς θεσμικούς επενδυτές.

2007 Επαναπιστοποίηση του Συστήματος Περιβαλλοντικής Διαχείρισης της Εταιρείας κατά ISO 14001:2004 με ισχύ μέχρι το 2010. Εγγραφή της Εταιρείας στο Ελληνικό Μητρώο των καταχωρημένων οργανισμών των οποίων το Σύστημα Οικολογικής Διαχείρισης και Ελέγχου (Eco-Management and Audit Scheme – EMAS) πληροί τις απαιτήσεις του Ευρωπαϊκού Κανονισμού 761/2001.

## Γενικά Στοιχεία<sup>1</sup>



### Στοιχεία Αγοράς

Κατηγορία:	<a href="#">ΚΑΤΗΓΟΡΙΑ ΜΕΣΑΙΑΣ ΚΑΙ ΜΙΚΡΗΣ ΚΕΦΑΛΑΙΟΠΟΙΗΣΗΣ</a>
Υπερκλάδος - Κλάδος:	Πετρέλαιο & Αέριο - Καθετοποιημένες Εταιρ. Πετρελαίου & Φυσικού Αερίου
Δραστηριότητα:	Η εμπορία και παραγωγή κάθε είδους εμπορευμάτων και προϊόντων γενικώς και ιδίως η εμπορία υγρών καυσίμων, λιπαντικών, υγραερίων, στερεών καυσίμων και κάθε είδους συναφών προϊόντων.
Έτος Ίδρυσης:	1989
Ημ/νία Εισαγωγής:	10/03/2004
Προσωπικό:	Εταιρία - 252 Όμιλος - 298
Διεύθυνση:	ΠΗΓΩΝ 33 Ταχ Κωδ: 145 64 ΑΘΗΝΑ
Τηλέφωνο:	(210)-6241500
Telefax:	(210)-6241519
Web:	<a href="http://www.elin.gr">http://www.elin.gr</a>

### ΣΥΝΤΟΜΗ ΠΑΡΟΥΣΙΑΣΗ ΔΡΑΣΤΗΡΙΟΤΗΤΑΣ<sup>2</sup>

Η εμπορία και παραγωγή κάθε είδους εμπορευμάτων και προϊόντων γενικώς και ιδίως η εμπορία υγρών καυσίμων, λιπαντικών, υγραερίων, στερεών καυσίμων και κάθε είδους συναφών προϊόντων. Η επεξεργασία των ανωτέρω ή άλλου είδους προϊόντων. Η εμπορία ή και παραγωγή κάθε μορφής ενέργειας όπως π.χ ηλεκτρικής ενέργειας άλλης μορφής ήπιων ή ανανεώσιμων πηγών ενέργειας κ.λ.π .Η διενέργεια με επιδίωξη κέρδους, κάθε είδους μεταφορών. Η αντιπροσώπευση ημεδαπών ή αλλοδαπών επιχειρήσεων. Η άσκηση οποιασδήποτε παρεμφερούς επιχειρήσεως. Η μελέτη και κατασκευή τεχνικών έργων ιδίως πρατηρίων υγρών καυσίμων, σταθμών

αυτοκινήτων, μαρινών, εγκαταστάσεων πετρελαιοειδών, στερεών καυσίμων, άλλων πηγών ενέργειας κ.λ.π. Η παροχή υπηρεσιών σύμφωνα με τα ανωτέρω. Η συμμετοχή σε υπάρχουσες ή και σε εταιρίες που θα συσταθούν στο μέλλον κάθε τύπου, των οποίων οι επιδιωκόμενοι σκοποί είναι όμοιοι, ή παρεμφερείς με τους σκοπούς της παρούσης εταιρίας, καθώς και η συνεργασία άλλης μορφής με επιχειρήσεις του παραπάνω είδους

## **ΙΣΤΟΡΙΚΟ**

Ίδρύεται η εταιρία με την επωνυμία «**Δ. Διαμαντίδης – Χ. Κουρούκλης & Σία**». Δραστηριοποιείται στην εισαγωγή μαζούτ στην Ελλάδα για την κάλυψη των αναγκών μεγάλων βιομηχανιών. Αποκτά τα πρώτα μεταφορικά μέσα (σλέπια και βυτιοφόρα αυτοκίνητα) και τις πρώτες (μισθωμένες) εγκαταστάσεις αποθήκευσης μαζούτ στην Ελευσίνα. Με την ίδρυση των διυλιστηρίων Ασπρόπυργου και την απαγόρευση των εισαγωγών πετρελαιοειδών, αναγνωρίζεται επίσημα σαν εταιρία πετρελαίων με δικαίωμα αγοράς μαζούτ από τα Κρατικά Δυλιστήρια.

Αλλαγή επωνυμίας σε «**ΕΛΙΝΟΙΑ Ελληνική Εταιρία Πετρελαίων Α.Ε.**» και για συντομία «**ΕΛΙΝΟΙΑ Α.Ε.**» Επέκταση των δραστηριοτήτων και στη Βόρεια Ελλάδα. Ίδρυση ιδιόκτητων εγκαταστάσεων καυσίμων στον Ασπρόπυργο. Αναγνώριση του δικαιώματος αγοράς όλων των πετρελαιοειδών. Εξέλιξη σε μια δυναμική εταιρία, με πωλήσεις σ' ένα ευρύ φάσμα πελατών (βιομηχανία, πρατήρια, θέρμανση κλπ). Πρώτη σε πωλήσεις μαζούτ, με μερίδιο αγοράς άνω του 30%. Αντιμετωπίζει με επιτυχία τις συνθήκες για την περίοδο εκείνη ανωμαλίες της αγοράς (ελλείψεις, απεργίες κλπ) και αποκτά την φήμη της πιο αξιόπιστης εταιρίας εφοδιασμού μαζούτ. Εμφανίζονται τα πρώτα πρατήρια που φτάνουν τα 50 στο τέλος της δεκαετίας.

Είσοδος στο χώρο των λιπαντικών. Ανάπτυξη του δικτύου πρατηρίων (100 πρατήρια στο τέλος της δεκαετίας). Σημαντική επαύξηση της υφιστάμενης υποδομής (σε αποθηκευτικούς χώρους, πλωτά μέσα, βυτιοφόρα κλπ.). Με την ενεργειακή κρίση του 1979 εισέρχεται δυναμικά στο χώρο των στερεών καυσίμων (άνθρακας/ pet coke) και εξασφαλίζει φθηνή ενέργεια για τις ανάγκες της ελληνικής βαριάς βιομηχανίας.

Συνεχής ανάπτυξη σε όλους τους τομείς : Βιομηχανία (υγρά και στερεά καύσιμα), πρατήρια (200 πρατήρια στο τέλος της δεκαετίας), λιπαντικά, θέρμανση, bunkers. Ίδρυση εγκαταστάσεων αποθήκευσης και επεξεργασίας Pet Coke. Η ΕΛΙΝΟΙΑ γίνεται ο μεγαλύτερος εισαγωγέας στερεών καυσίμων στην Ελλάδα και αποκτά και προσφέρει σημαντική τεχνογνωσία στα θέματα καύσης, μεταφοράς και αποθήκευσης των στερεών καυσίμων. Εξασφάλιση, με πρωτοποριακό για την εποχή τρόπο, του εφοδιασμού με καύσιμα των μικρών νησιών, μετά την εγκατάλειψή τους από τις άλλες εταιρίες. Αγορά του πρώτου ειδικού δεξαμενόπλοιου για τα νησιά. Αλλαγή της μετοχικής σύνθεσης και είσοδος της ΕΛΙΝΟΙΑ σε μια νέα φάση δυναμικής ανάπτυξης: Τριπλασιασμός μετοχικού κεφαλαίου – Αγορά των εγκαταστάσεων στο Πόρτο Λάγος και εμφάνιση των πρώτων πρατηρίων στη Θράκη – Σημαντικές επενδύσεις σε μηχανολογικό και λοιπό εξοπλισμό πρατηρίων κ.ά. Είσοδος στο χώρο του εφοδιασμού πλοίων με καύσιμα και λιπαντικά.

Η ΕΛΙΝΟΙΑ καθίσταται ο μεγαλύτερος εισαγωγέας άνθρακα. Αναπτύσσει σημαντικές

πωλήσεις λιπαντικών πλοίων σε λιμάνια σε ολόκληρο τον κόσμο. Αποκτά τρία επιπλέον ιδιόκτητα δεξαμενόπλοια. Με την απελευθέρωση της ελληνικής αγοράς πετρελαίου (1992) η ΕΛΙΝΟΙΑ χαράζει νέα στρατηγική ανάπτυξης, επικεντρωμένη στο δίκτυο πρατηρίων και εντείνει τις επενδύσεις της σ' αυτό. Από το 1990 μέχρι το 1994 τετραπλασιάζεται το μετοχικό της κεφάλαιο. Καθιέρωση νέας εταιρικής εικόνας και εμπορικού σήματος «ελίν». Το 1998 ξεκινά το διαρκές Πρόγραμμα Ελέγχου Ποιότητας Καυσίμων που διεξάγεται από το Εργαστήριο Τεχνολογίας Καυσίμων και Λιπαντικών του ΕΜΠ, στο πλαίσιο του οποίου ελέγχει δειγματοληπτικά την ποιότητα των καυσίμων που πωλούνται από όλα τα πρατήρια *ελίν*. Ανακατατάξεις στην αγορά πετρελαίου (συγχωνεύσεις, εξαγορές κλπ), δημιουργία νέων ευκαιριών και η ΕΛΙΝΟΙΑ προχωρά με σημαντικές επενδύσεις και νέο διπλασιασμό των κεφαλαίων της σε δυναμική ανάπτυξη. Πιλοτική διάθεση του [biodiesel](#) (πετρελαίου φυτικής προέλευσης) από τα πρατήρια *ελίν* στη Θράκη, στα πλαίσια της υλοποίησης ερευνητικού προγράμματος για τη διάδοση του *biodiesel* στην ελληνική αγορά, σε συνεργασία με το Ε.Μ.Π. και το Αυστριακό Ινστιτούτο Βιοκαυσίμων (1999-2000).

## **ΚΕΦΑΛΑΙΟ 4**

### **ΧΡΗΜΑΤΟΔΟΤΗΣΗ ΕΤΑΙΡΙΩΝ ΔΕΙΓΜΑΤΟΣ**

## ΚΕΦΑΛΑΙΟ 4.1

### ΧΡΗΜΑΤΟΔΟΤΗΣΗ ΚΑΤΑΣΚΕΥΩΝ

**ΕΤΑΙΡΙΑ: ΕΛΛΑΚΤΩΡ**

**ΕΠΩΝΥΜΙΑ: ΕΛΛΗΝΙΚΗ ΤΕΧΝΟΛΟΜΙΚΗ ΤΕΧΝΙΚΗ ΕΠΕΝΔΥΤΙΚΗ  
ΒΙΟΜΗΧΑΝΙΚΗ Α.Ε**

**ΚΛΑΔΟΣ: ΚΑΤΑΣΚΕΥΕΣ**

**ΘΕΜΑ: ΧΡΗΜΑΤΟΔΟΤΗΣΗ ΕΤΑΙΡΙΩΝ**

**1. ΧΡΗΜΑΤΟΔΟΤΗΣΗ ΠΑΓΙΟΥ ΚΑΙ ΣΥΜΜΕΤΟΧΩΝ ΜΕ ΚΕΦΑΛΑΙΑ  
ΜΕΓΑΛΗΣ ΔΙΑΡΚΕΙΑΣ**

⇒ Μακροπρόθεσμα κεφάλαια > πάγιου και συμμετοχών **1.702.097 > 760.357**

**Συμπέρασμα: Ικανοποίηση 1<sup>ης</sup> Αρχής της Χρηματοδότησης**

⇒ Διάρθρωση κεφαλαίων μεγάλης διάρκειας

Πηγή	Ποσά (σε χιλ. ευρώ)	% στο σύνολο	Δανειακή Επιβάρυνση (Ξένα/Ίδια)
<b>ΙΔΙΑ ΚΕΦΑΛΑΙΑ</b>			<b>77,60%</b>
Μετοχικό κεφάλαιο	182.311	10,71%	
Λοιπά Στοιχεία Καθαρής Θέσης (Υπέρ το άρτιο έκδοση, Αποθεματικά, Κέρδη σε νέο, Ζημιές)	776.057	45,59%	
<b>ΣΥΝΟΛΟ ΙΔΙΩΝ ΚΕΦΑΛΑΙΩΝ</b>	<b>958.368</b>	<b>56,30%</b>	
<b>ΞΕΝΑ ΚΕΦΑΛΑΙΑ</b>			
Τραπεζικά δάνεια	718.591	42,22%	
Ομολογιακά δάνεια	25.208	1,48	
<b>ΣΥΝΟΛΟ ΞΕΝΩΝ ΚΕΦΑΛΑΙΩΝ</b>	<b>743.729</b>	<b>43,70%</b>	
<b>ΣΥΝΟΛΟ</b>	<b>1.702.097</b>	<b>100%</b>	

**2. ΧΡΗΜΑΤΟΔΟΤΗΣΗ ΚΥΚΛΟΦΟΡΟΥΝΤΟΣ ΜΕ ΚΕΦΑΛΑΙΑ  
ΜΕΓΑΛΗΣ ΔΙΑΡΚΕΙΑΣ**

⇒ Βραχυπρόθεσμες υποχρεώσεις < κυκλοφορούντος **920.423 < 1.471.429**

⇒ ΚΚΚ = Κυκλοφορούν – βραχυπρόθεσμες = **551.006**

⇒ ΚΚΚ / Κυκλοφορούν = **37,45%**

**Συμπέρασμα: Ικανοποίηση 2<sup>ης</sup> Αρχής της Χρηματοδότησης**

### 3. ΧΡΗΜΑΤΟΔΟΤΗΣΗ ΠΑΓΙΟΥ ΚΑΙ ΣΥΜΜΕΤΟΧΩΝ ΜΕ ΙΔΙΑ ΚΕΦΑΛΑΙΑ

⇒ Ίδια κεφάλαια > πάγιου και συμμετοχών **958.368 > 760.357**

Συμπέρασμα: **Ικανοποίηση 3<sup>ης</sup> Αρχής της Χρηματοδότησης**

⇒ Διάρθρωση ιδίων κεφαλαίων.

Πηγή	Ποσά (σε χιλ. ευρώ)	% στο σύνολο
Μετοχικό Κεφάλαιο	182.311	19,02%
Διαφορά από έκδοση μετοχών υπέρ το άρτιο	523.847	54,66%
Αποθεματικά	180.587	18,84%
Υπόλοιπο Κερδών ή Ζημιών σε νέο	71.623	7,48%
<b>ΣΥΝΟΛΟ</b>	<b>958.368</b>	<b>100 %</b>



**ΕΤΑΙΡΙΑ: ΓΕΚ ΤΕΡΝΑ**  
**ΕΠΩΝΥΜΙΑ: ΓΕΚ ΑΝΩΝΥΜΗ ΕΤΑΙΡΕΙΑ ΣΥΜΜΕΤΟΧΩΝ ΑΚΙΝΗΤΩΝ**  
**ΚΑΤΑΣΚΕΥΩΝ**  
**ΚΛΑΔΟΣ: ΚΑΤΑΣΚΕΥΕΣ**

**ΘΕΜΑ: ΧΡΗΜΑΤΟΔΟΤΗΣΗ ΕΤΑΙΡΙΩΝ**

**2. ΧΡΗΜΑΤΟΔΟΤΗΣΗ ΠΑΓΙΟΥ ΚΑΙ ΣΥΜΜΕΤΟΧΩΝ ΜΕ ΚΕΦΑΛΑΙΑ ΜΕΓΑΛΗΣ ΔΙΑΡΚΕΙΑΣ**

⇒ Μακροπρόθεσμα κεφάλαια > πάγιου και συμμετοχών **551.794 > 538.470**

**Συμπέρασμα: Ικανοποίηση 1<sup>ης</sup> Αρχής της Χρηματοδότησης**

⇒ Διάρθρωση κεφαλαίων μεγάλης διάρκειας

Πηγή	Ποσά (σε χιλ. ευρώ)	% στο σύνολο	Δανειακή Επιβάρυνση (Ξένα/Ίδια)
<b>ΙΔΙΑ ΚΕΦΑΛΑΙΑ</b>			<b>42,70%</b>
Μετοχικό κεφάλαιο	23.567	4,27%	
Λοιπά Στοιχεία Καθαρής Θέσης (Υπέρ το άρτιο έκδοση, Αποθεματικά, Κέρδη σε νέο, Ζημιές)	363.103	65,80%	
<b>ΣΥΝΟΛΟ ΙΔΙΩΝ ΚΕΦΑΛΑΙΩΝ</b>	<b>386.670</b>	<b>70,07%</b>	
<b>ΞΕΝΑ ΚΕΦΑΛΑΙΑ</b>			
Τραπεζικά και Ομολογιακά δάνεια	165.124	29,93%	
<b>ΣΥΝΟΛΟ ΞΕΝΩΝ ΚΕΦΑΛΑΙΩΝ</b>	<b>165.124</b>	<b>29,93%</b>	
<b>ΣΥΝΟΛΟ</b>	<b><u>551.794</u></b>	<b><u>100%</u></b>	

**2. ΧΡΗΜΑΤΟΔΟΤΗΣΗ ΚΥΚΛΟΦΟΡΟΥΝΤΟΣ ΜΕ ΚΕΦΑΛΑΙΑ ΜΕΓΑΛΗΣ ΔΙΑΡΚΕΙΑΣ**

⇒ Βραχυπρόθεσμες υποχρεώσεις < κυκλοφορούντος **456.277 < 830.023**

⇒ ΚΚΚ = Κυκλοφορούν – βραχυπρόθεσμες = **373.746**

⇒ ΚΚΚ / Κυκλοφορούν = **45,01%**

**Συμπέρασμα: Ικανοποίηση 2<sup>ης</sup> Αρχής της Χρηματοδότησης**

### 3. ΧΡΗΜΑΤΟΔΟΤΗΣΗ ΠΑΓΙΟΥ ΚΑΙ ΣΥΜΜΕΤΟΧΩΝ ΜΕ ΙΔΙΑ ΚΕΦΑΛΑΙΑ

⇒ Ίδια κεφάλαια < πάγιου και συμμετοχών **386.670<538.420**

Συμπέρασμα: **Μη ικανοποίηση 3<sup>ης</sup> Αρχής της Χρηματοδότησης**

⇒ Διάρθρωση ιδίων κεφαλαίων.

Πηγή	Ποσά (σε χιλ. ευρώ)	% στο σύνολο
Μετοχικό Κεφάλαιο	23.567	6,10%
Διαφορά από έκδοση μετοχών υπέρ το άρτιο	242.762	62,78%
Αποθεματικά	68.799	17,79%
Υπόλοιπο Κερδών ή Ζημιών σε νέο	51.542	13,34%
<b>ΣΥΝΟΛΟ</b>	<b>386.670</b>	<b>100 %</b>

**ΕΤΑΙΡΙΑ: J&P- ΑΒΑΞ Α.Ε**  
**ΕΠΩΝΥΜΙΑ J&P- ΑΒΑΞ Α.Ε ΑΝΩΝΥΜΗ ΕΤΑΙΡΙΑ ΕΡΓΟΛΗΠΤΙΚΗ-**  
**ΤΟΥΡΙΣΤΙΚΗ-ΕΜΠΟΡΙΚΗ-ΒΙΟΜΗΧΑΝΙΚΗ-ΟΙΚΟΔΟΜΙΚΩΝ ΥΛΙΚΩΝ**  
**ΚΛΑΔΟΣ: ΚΑΤΑΣΚΕΥΕΣ**

**ΘΕΜΑ: ΧΡΗΜΑΤΟΔΟΤΗΣΗ ΕΤΑΙΡΙΩΝ**

**3. ΧΡΗΜΑΤΟΔΟΤΗΣΗ ΠΑΓΙΟΥ ΚΑΙ ΣΥΜΜΕΤΟΧΩΝ ΜΕ ΚΕΦΑΛΑΙΑ ΜΕΓΑΛΗΣ ΔΙΑΡΚΕΙΑΣ**

⇒ Μακροπρόθεσμα κεφάλαια > πάγιου και συμμετοχών **457.308 > 318.741**

**Συμπέρασμα: Ικανοποίηση 1<sup>ης</sup> Αρχής της Χρηματοδότησης**

⇒ Διάρθρωση κεφαλαίων μεγάλης διάρκειας

Πηγή	Ποσά (σε χιλ. ευρώ)	% στο σύνολο	Δανειακή Επιβάρυνση (Ξένα/Ίδια)
<b>ΙΔΙΑ ΚΕΦΑΛΑΙΑ</b>			<b>89,52%</b>
Μετοχικό κεφάλαιο	45.040	9,85%	
Λοιπά Στοιχεία Καθαρής Θέσης (Υπέρ το άρτιο έκδοση, Αποθεματικά, Κέρδη σε νέο, Ζημιές)	196.260	42,92%	
<b>ΣΥΝΟΛΟ ΙΔΙΩΝ ΚΕΦΑΛΑΙΩΝ</b>	<b>241.300</b>	<b>52,77%</b>	
<b>ΞΕΝΑ ΚΕΦΑΛΑΙΑ</b>			
Ομολογιακά δάνεια	216.008	47,23%	
<b>ΣΥΝΟΛΟ ΞΕΝΩΝ ΚΕΦΑΛΑΙΩΝ</b>	<b>216.008</b>	<b>47,23%</b>	
<b>ΣΥΝΟΛΟ</b>	<b>457.308</b>	<b>100%</b>	

**2. ΧΡΗΜΑΤΟΔΟΤΗΣΗ ΚΥΚΛΟΦΟΡΟΥΝΤΟΣ ΜΕ ΚΕΦΑΛΑΙΑ ΜΕΓΑΛΗΣ ΔΙΑΡΚΕΙΑΣ**

⇒ Βραχυπρόθεσμες υποχρεώσεις < κυκλοφορούντος **461.549 < 595.601**

⇒ ΚΚΚ = Κυκλοφορούν – βραχυπρόθεσμες = **134.052**

⇒ ΚΚΚ / Κυκλοφορούν = **22,51%**

**Συμπέρασμα: Ικανοποίηση 2<sup>ης</sup> Αρχής της Χρηματοδότησης**

### 3. ΧΡΗΜΑΤΟΔΟΤΗΣΗ ΠΑΓΙΟΥ ΚΑΙ ΣΥΜΜΕΤΟΧΩΝ ΜΕ ΙΔΙΑ ΚΕΦΑΛΑΙΑ

⇒ Ίδια κεφάλαια < πάγιου και συμμετοχών **241.300 <318.741**

Συμπέρασμα: **Μη ικανοποίηση 3<sup>ης</sup> Αρχής της Χρηματοδότησης**

⇒ Διάρθρωση ιδίων κεφαλαίων.

Πηγή	Ποσά (σε χιλ. ευρώ)	% στο σύνολο
Μετοχικό Κεφάλαιο	45.040	18,67%
Διαφορά από έκδοση μετοχών υπέρ το άρτιο	146.677	60,79%
Αποθεματικά	13.615	5,64%
Υπόλοιπο Κερδών ή Ζημιών σε νέο	35.968	14,90%
<b>ΣΥΝΟΛΟ</b>	<b>241.300</b>	<b>100 %</b>

**ΕΤΑΙΡΙΑ: ΜΗΧΑΝΙΚΗ Α.Ε**  
**ΕΠΩΝΥΜΙΑ: ΜΗΧΑΝΙΚΗ ΟΜΙΛΟΣ ΕΤΑΙΡΙΩΝ**  
**ΚΛΑΔΟΣ: ΚΑΤΑΣΚΕΥΕΣ**

**ΘΕΜΑ: ΧΡΗΜΑΤΟΔΟΤΗΣΗ ΕΤΑΙΡΙΩΝ**

**4. ΧΡΗΜΑΤΟΔΟΤΗΣΗ ΠΑΓΙΟΥ ΚΑΙ ΣΥΜΜΕΤΟΧΩΝ ΜΕ ΚΕΦΑΛΑΙΑ ΜΕΓΑΛΗΣ ΔΙΑΡΚΕΙΑΣ**

⇒ Μακροπρόθεσμα κεφάλαια > πάγιου και συμμετοχών **284.920 > 206.919**

**Συμπέρασμα: Ικανοποίηση 1<sup>ης</sup> Αρχής της Χρηματοδότησης**

⇒ Διάρθρωση κεφαλαίων μεγάλης διάρκειας

Πηγή	Ποσά (σε χιλ. ευρώ)	% στο σύνολο	Δανειακή Επιβάρυνση (Ξένα/Ίδια)
<b>ΙΔΙΑ ΚΕΦΑΛΑΙΑ</b>			<b>10,73%</b>
Μετοχικό κεφάλαιο	137.502	48,26%	
Λοιπά Στοιχεία Καθαρής Θέσης (Υπέρ το άρτιο έκδοση, Αποθεματικά, Κέρδη σε νέο, Ζημιές)	119.806	42,05%	
<b>ΣΥΝΟΛΟ ΙΔΙΩΝ ΚΕΦΑΛΑΙΩΝ</b>	<b>257.308</b>	<b>90,31%</b>	
<b>ΞΕΝΑ ΚΕΦΑΛΑΙΑ</b>			
Τραπεζικά και Ομολογιακά δάνεια	27.612	9,69%	
<b>ΣΥΝΟΛΟ ΞΕΝΩΝ ΚΕΦΑΛΑΙΩΝ</b>	<b>27.612</b>	<b>9,69%</b>	
<b>ΣΥΝΟΛΟ</b>	<b>284.920</b>	<b>100%</b>	

**2. ΧΡΗΜΑΤΟΔΟΤΗΣΗ ΚΥΚΛΟΦΟΡΟΥΝΤΟΣ ΜΕ ΚΕΦΑΛΑΙΑ ΜΕΓΑΛΗΣ ΔΙΑΡΚΕΙΑΣ**

⇒ Βραχυπρόθεσμες υποχρεώσεις < κυκλοφορούντος **187.393 < 321.149**

⇒ ΚΚΚ = Κυκλοφορούν – βραχυπρόθεσμες = **133.756**

⇒ ΚΚΚ / Κυκλοφορούν = **41,65%**

**Συμπέρασμα: Ικανοποίηση 2<sup>ης</sup> Αρχής της Χρηματοδότησης**

### 3. ΧΡΗΜΑΤΟΔΟΤΗΣΗ ΠΑΓΙΟΥ ΚΑΙ ΣΥΜΜΕΤΟΧΩΝ ΜΕ ΙΔΙΑ ΚΕΦΑΛΑΙΑ

⇒ Ίδια κεφάλαια > πάγιου και συμμετοχών **257.308>206.919**

Συμπέρασμα: Ικανοποίηση 3<sup>ης</sup> Αρχής της Χρηματοδότησης

⇒ Διάρθρωση ιδίων κεφαλαίων.

Πηγή	Ποσά (σε χιλ. ευρώ)	% στο σύνολο	Σταθμισμένο % Ιδίων Κεφ. με θετική συνεισφορά
Μετοχικό Κεφάλαιο	137.502	53,44%	42,19%
Διαφορά από έκδοση μετοχών υπέρ το άρτιο	129.629	50,38%	39,78%
Αποθεματικά	58.758	22,84%	18,03%
Υπόλοιπο Κερδών ή Ζημιών σε νέο	(68.581)	0%	0%
<b>ΣΥΝΟΛΟ</b>	<b>257.308</b>	<b>100 %</b>	<b>100%</b>

**ΕΤΑΙΡΙΑ: ΙΝΤΡΑΚΑΤ Α.Ε**  
**ΕΠΩΝΥΜΙΑ: ΙΝΤΡΑΚΟΜ ΚΑΤΑΣΚΕΥΕΣ ΑΝΩΝΥΜΗ ΕΤΑΙΡΙΑ**  
**ΤΕΧΝΙΚΩΝ ΕΡΓΩΝ ΚΑΙ ΜΕΤΑΛΛΙΚΩΝ ΚΑΤΑΣΚΕΥΩΝ**  
**ΚΛΑΔΟΣ: ΚΑΤΑΣΚΕΥΕΣ**

**ΘΕΜΑ: ΧΡΗΜΑΤΟΔΟΤΗΣΗ ΕΤΑΙΡΙΩΝ**

**5. ΧΡΗΜΑΤΟΔΟΤΗΣΗ ΠΑΓΙΟΥ ΚΑΙ ΣΥΜΜΕΤΟΧΩΝ ΜΕ ΚΕΦΑΛΑΙΑ ΜΕΓΑΛΗΣ ΔΙΑΡΚΕΙΑΣ**

⇒ Μακροπρόθεσμα κεφάλαια > πάγιου και συμμετοχών **88.432 > 46.067**

**Συμπέρασμα: Ικανοποίηση 1<sup>ης</sup> Αρχής της Χρηματοδότησης**

⇒ Διάρθρωση κεφαλαίων μεγάλης διάρκειας

Πηγή	Ποσά (σε χιλ. ευρώ)	% στο σύνολο	Δανειακή Επιβάρυνση (Ξένα/Ίδια)
<b>ΙΔΙΑ ΚΕΦΑΛΑΙΑ</b>			<b>36,32%</b>
Μετοχικό κεφάλαιο	14.582	16,49%	
Λοιπά Στοιχεία Καθαρής Θέσης (Υπέρ το άρτιο έκδοση, Αποθεματικά, Κέρδη σε νέο, Ζημιές)	50.289	56,87%	
<b>ΣΥΝΟΛΟ ΙΔΙΩΝ ΚΕΦΑΛΑΙΩΝ</b>	<b>64.871</b>	<b>73,36%</b>	
<b>ΞΕΝΑ ΚΕΦΑΛΑΙΑ</b>			
Τραπεζικά δάνεια	3.525	3,99%	
Ομολογιακά δάνεια	20.036	22,65%	
<b>ΣΥΝΟΛΟ ΞΕΝΩΝ ΚΕΦΑΛΑΙΩΝ</b>	<b>23.561</b>	<b>26,64%</b>	
<b>ΣΥΝΟΛΟ</b>	<b>88.432</b>	<b>100%</b>	

**2. ΧΡΗΜΑΤΟΔΟΤΗΣΗ ΚΥΚΛΟΦΟΡΟΥΝΤΟΣ ΜΕ ΚΕΦΑΛΑΙΑ ΜΕΓΑΛΗΣ ΔΙΑΡΚΕΙΑΣ**

⇒ Βραχυπρόθεσμες υποχρεώσεις < κυκλοφορούντος **97.045 < 138.981**

⇒ ΚΚΚ = Κυκλοφορούν – βραχυπρόθεσμες = **41.936**

⇒ ΚΚΚ / Κυκλοφορούν = **30,17%**

**Συμπέρασμα: Ικανοποίηση 2<sup>ης</sup> Αρχής της Χρηματοδότησης**

### 3. ΧΡΗΜΑΤΟΔΟΤΗΣΗ ΠΑΓΙΟΥ ΚΑΙ ΣΥΜΜΕΤΟΧΩΝ ΜΕ ΙΔΙΑ ΚΕΦΑΛΑΙΑ

⇒ Ίδια κεφάλαια > πάγιου και συμμετοχών **64.871>46.067**

Συμπέρασμα: : Ικανοποίηση 3<sup>ης</sup> Αρχής της Χρηματοδότησης

⇒ Διάρθρωση ιδίων κεφαλαίων.

Πηγή	Ποσά (σε χιλ. ευρώ)	% στο σύνολο
Μετοχικό Κεφάλαιο	14.582	22,49%
Διαφορά από έκδοση μετοχών υπέρ το άρτιο	28.391	43,76%
Αποθεματικά	15.396	23,73%
Υπόλοιπο Κερδών ή Ζημιών σε νέο	6.502	10,02%
<b>ΣΥΝΟΛΟ</b>	<b>64.871</b>	<b>100%</b>



**ΕΤΑΙΡΙΑ: ΑΤΤΙΚΑΤ ΑΤΕ**  
**ΕΠΩΝΥΜΙΑ: ΑΤΤΙΚΑΤ ΑΝΩΝΥΜΗ ΤΕΧΝΙΚΗ ΕΤΑΙΡΙΑ**  
**ΚΛΑΔΟΣ: ΚΑΤΑΣΚΕΥΕΣ**

**ΘΕΜΑ: ΧΡΗΜΑΤΟΔΟΤΗΣΗ ΕΤΑΙΡΙΩΝ**

**6. ΧΡΗΜΑΤΟΔΟΤΗΣΗ ΠΑΓΙΟΥ ΚΑΙ ΣΥΜΜΕΤΟΧΩΝ ΜΕ ΚΕΦΑΛΑΙΑ ΜΕΓΑΛΗΣ ΔΙΑΡΚΕΙΑΣ**

⇒ Μακροπρόθεσμα κεφάλαια > πάγιου και συμμετοχών **207.289 > 155.978**  
**Συμπέρασμα: Ικανοποίηση 1<sup>ης</sup> Αρχής της Χρηματοδότησης**

⇒ Διάρθρωση κεφαλαίων μεγάλης διάρκειας

Πηγή	Ποσά (σε χιλ. ευρώ)	% στο σύνολο	Δανειακή Επιβάρυνση (Ξένα/ Ίδια)
<b>ΙΔΙΑ ΚΕΦΑΛΑΙΑ</b>			<b>52,34%</b>
Μετοχικό κεφάλαιο	24.493	11,82%	
Λοιπά Στοιχεία Καθαρής Θέσης (Υπέρ το άρτιο έκδοση, Αποθεματικά, Κέρδη σε νέο, Ζημιές)	111.576	53,83%	
<b>ΣΥΝΟΛΟ ΙΔΙΩΝ ΚΕΦΑΛΑΙΩΝ</b>	<b>136.069</b>	<b>64,65%</b>	
<b>ΞΕΝΑ ΚΕΦΑΛΑΙΑ</b>			
Τραπεζικά και Ομολογιακά δάνεια	71.220	34,35%	
<b>ΣΥΝΟΛΟ ΞΕΝΩΝ ΚΕΦΑΛΑΙΩΝ</b>	<b>71.220</b>	<b>34,35%</b>	
<b>ΣΥΝΟΛΟ</b>	<b>207.289</b>	<b>100%</b>	

**2. ΧΡΗΜΑΤΟΔΟΤΗΣΗ ΚΥΚΛΟΦΟΡΟΥΝΤΟΣ ΜΕ ΚΕΦΑΛΑΙΑ ΜΕΓΑΛΗΣ ΔΙΑΡΚΕΙΑΣ**

⇒ Βραχυπρόθεσμες υποχρεώσεις < κυκλοφορούντος **103.097 < 222.860**

⇒ ΚΚΚ = Κυκλοφορούν – βραχυπρόθεσμες = **119.763**

⇒ ΚΚΚ / Κυκλοφορούν = **53,74%**

**Συμπέρασμα: Ικανοποίηση 2<sup>ης</sup> Αρχής της Χρηματοδότησης**

### 3. ΧΡΗΜΑΤΟΔΟΤΗΣΗ ΠΑΓΙΟΥ ΚΑΙ ΣΥΜΜΕΤΟΧΩΝ ΜΕ ΙΔΙΑ ΚΕΦΑΛΑΙΑ

⇒ Ίδια κεφάλαια < πάγιου και συμμετοχών **136.069<155.970**

**Συμπέρασμα: : Μη ικανοποίηση 3<sup>ης</sup> Αρχής της Χρηματοδότησης**

⇒ Διάρθρωση ιδίων κεφαλαίων.

Πηγή	Ποσά (σε χιλ. ευρώ)	% στο σύνολο
Μετοχικό Κεφάλαιο	24.493	18,00%
Διαφορά από έκδοση μετοχών υπέρ το άρτιο	57.072	41,94%
Αποθεματικά	35.623	26,18%
Υπόλοιπο Κερδών ή Ζημιών σε νέο	18.881	13,88%
<b>ΣΥΝΟΛΟ</b>	<b>136.069</b>	<b>100%</b>

**ΕΤΑΙΡΙΑ: ΕΔΡΑΣΗ Χ. ΨΑΛΛΙΔΑΣ Α.Τ.Ε**  
**ΕΠΩΝΥΜΙΑ: ΕΔΡΑΣΗ- Χ. ΨΑΛΛΙΔΑΣ ΑΝΩΝΥΜΟΣ ΤΕΧΝΙΚΗ,**  
**ΤΟΥΡΙΣΤΙΚΗ, ΕΜΠΟΡΙΚΗ & ΒΙΟΜΗΧΑΝΙΚΗ ΕΤΑΙΡΙΑ**  
**ΚΛΑΔΟΣ: ΚΑΤΑΣΚΕΥΕΣ**

**ΘΕΜΑ: ΧΡΗΜΑΤΟΔΟΤΗΣΗ ΕΤΑΙΡΙΩΝ**

**7. ΧΡΗΜΑΤΟΔΟΤΗΣΗ ΠΑΓΙΟΥ ΚΑΙ ΣΥΜΜΕΤΟΧΩΝ ΜΕ ΚΕΦΑΛΑΙΑ ΜΕΓΑΛΗΣ ΔΙΑΡΚΕΙΑΣ**

⇒ Μακροπρόθεσμα κεφάλαια < πάγιου και συμμετοχών **70.611 < 104.404**

**Συμπέρασμα: Μη ικανοποίηση 1<sup>ης</sup> Αρχής της Χρηματοδότησης**

⇒ Διάρθρωση κεφαλαίων μεγάλης διάρκειας

Πηγή	Ποσά (σε χιλ. ευρώ)	% στο σύνολο	Δανειακή Επιβάρυνση (Ξένα/Ίδια)
<b>ΙΔΙΑ ΚΕΦΑΛΑΙΑ</b>			<b>46,42%</b>
Μετοχικό κεφάλαιο	37.279	52,80%	
Λοιπά Στοιχεία Καθαρής Θέσης (Υπέρ το άρτιο έκδοση, Αποθεματικά, Κέρδη σε νέο, Ζημιές)	10.947	15,50%	
<b>ΣΥΝΟΛΟ ΙΔΙΩΝ ΚΕΦΑΛΑΙΩΝ</b>	<b>48.226</b>	<b>68,30%</b>	
<b>ΞΕΝΑ ΚΕΦΑΛΑΙΑ</b>			
Τραπεζικά δάνεια	4.161	5,89%	
Ομολογιακά δάνεια	18.224	25,81%	
<b>ΣΥΝΟΛΟ ΞΕΝΩΝ ΚΕΦΑΛΑΙΩΝ</b>	<b>22.385</b>	<b>31,70%</b>	
<b>ΣΥΝΟΛΟ</b>	<b>70.611</b>	<b>100%</b>	

**2. ΧΡΗΜΑΤΟΔΟΤΗΣΗ ΚΥΚΛΟΦΟΡΟΥΝΤΟΣ ΜΕ ΚΕΦΑΛΑΙΑ ΜΕΓΑΛΗΣ ΔΙΑΡΚΕΙΑΣ**

⇒ Βραχυπρόθεσμες υποχρεώσεις > κυκλοφορούντος **118.561 > 111.076**

⇒ ΚΚΚ = Κυκλοφορούν – βραχυπρόθεσμες = **(7.485)**

⇒ ΚΚΚ / Κυκλοφορούν = **0%**

**Συμπέρασμα: Μη ικανοποίηση 2<sup>ης</sup> Αρχής της Χρηματοδότησης**

### 3. ΧΡΗΜΑΤΟΔΟΤΗΣΗ ΠΑΓΙΟΥ ΚΑΙ ΣΥΜΜΕΤΟΧΩΝ ΜΕ ΙΔΙΑ ΚΕΦΑΛΑΙΑ

⇒ Ίδια κεφάλαια < πάγιου και συμμετοχών **48.226<104.404**

Συμπέρασμα: **Μη ικανοποίηση 3<sup>ης</sup> Αρχής της Χρηματοδότησης**

⇒ Διάρθρωση ιδίων κεφαλαίων.

Πηγή	Ποσά (σε χιλ. ευρώ)	% στο σύνολο	Σταθμισμένο % Ιδίων Κεφ. με θετική συνεισφορά
Μετοχικό Κεφάλαιο	37.279	77,30%	65,07%
Διαφορά από έκδοση μετοχών υπέρ το άρτιο	12.728	26,39%	22,22%
Αποθεματικά	7.282	15,10%	12,71%
Υπόλοιπο Κερδών ή Ζημιών σε νέο	(9.063)	0%	0%
<b>ΣΥΝΟΛΟ</b>	<b>48.226</b>		<b>100%</b>

**ΕΤΑΙΡΙΑ: ΜΟΧΛΟΣ Α.Ε**  
**ΕΠΩΝΥΜΙΑ: ΜΟΧΛΟΣ Α.Ε ΟΜΙΛΟΣ ΤΕΧΝΙΚΗΣ ΟΛΥΜΠΙΑΚΗΣ**  
**ΚΛΑΔΟΣ: ΚΑΤΑΣΚΕΥΕΣ**

**ΘΕΜΑ: ΧΡΗΜΑΤΟΔΟΤΗΣΗ ΕΤΑΙΡΙΩΝ**

**8. ΧΡΗΜΑΤΟΔΟΤΗΣΗ ΠΑΓΙΟΥ ΚΑΙ ΣΥΜΜΕΤΟΧΩΝ ΜΕ ΚΕΦΑΛΑΙΑ ΜΕΓΑΛΗΣ ΔΙΑΡΚΕΙΑΣ**

⇒ Μακροπρόθεσμα κεφάλαια > πάγιου και συμμετοχών **64.152 > 36.362**

**Συμπέρασμα: Ικανοποίηση 1<sup>ης</sup> Αρχής της Χρηματοδότησης**

⇒ Διάρθρωση κεφαλαίων μεγάλης διάρκειας

Πηγή	Ποσά (σε χιλ. ευρώ)	% στο σύνολο	Δανειακή Επιβάρυνση (Ξένα/Ίδια)
<b>ΙΔΙΑ ΚΕΦΑΛΑΙΑ</b>			<b>16,14%</b>
Μετοχικό κεφάλαιο	73.410	86,10%	
Λοιπά Στοιχεία Καθαρής Θέσης (Υπέρ το άρτιο έκδοση, Αποθεματικά, Κέρδη σε νέο, Ζημιές)	(18.174)	0%	
<b>ΣΥΝΟΛΟ ΙΔΙΩΝ ΚΕΦΑΛΑΙΩΝ</b>	<b>55.236</b>	<b>86,10%</b>	
<b>ΞΕΝΑ ΚΕΦΑΛΑΙΑ</b>			
Τραπεζικά και Ομολογιακά δάνεια	8.916	13,90%	
<b>ΣΥΝΟΛΟ ΞΕΝΩΝ ΚΕΦΑΛΑΙΩΝ</b>	<b>8.916</b>	<b>13,90%</b>	
<b>ΣΥΝΟΛΟ</b>	<b>64.152</b>	<b>100%</b>	

**2. ΧΡΗΜΑΤΟΔΟΤΗΣΗ ΚΥΚΛΟΦΟΡΟΥΝΤΟΣ ΜΕ ΚΕΦΑΛΑΙΑ ΜΕΓΑΛΗΣ ΔΙΑΡΚΕΙΑΣ**

⇒ Βραχυπρόθεσμες υποχρεώσεις < κυκλοφορούντος **84.485 < 110.107**

⇒ ΚΚΚ = Κυκλοφορούν – βραχυπρόθεσμες = **25.622**

⇒ ΚΚΚ / Κυκλοφορούν = **23,27%**

**Συμπέρασμα: Ικανοποίηση 2<sup>ης</sup> Αρχής της Χρηματοδότησης**

### 3. ΧΡΗΜΑΤΟΔΟΤΗΣΗ ΠΑΓΙΟΥ ΚΑΙ ΣΥΜΜΕΤΟΧΩΝ ΜΕ ΙΔΙΑ ΚΕΦΑΛΑΙΑ

⇒ Ίδια κεφάλαια > πάγιου και συμμετοχών **55.236>36.362**

Συμπέρασμα: : **Ικανοποίηση 3<sup>ης</sup> Αρχής της Χρηματοδότησης**

⇒ Διάρθρωση ιδίων κεφαλαίων.

Πηγή	Ποσά (σε χιλ. ευρώ)	% στο σύνολο	Σταθμισμένο % Ιδίων Κεφ. με θετική συνεισφορά
Μετοχικό Κεφάλαιο	73.410	132,90%	78,19%
Διαφορά από έκδοση μετοχών υπέρ το άρτιο	14.405	26,07%	15,34%
Αποθεματικά	6.075	11,00%	6,47%
Υπόλοιπο Κερδών ή Ζημιών σε νέο	(38.654)	0%	0%
<b>ΣΥΝΟΛΟ</b>	<b>55.236</b>		<b>100%</b>

**ΕΤΑΙΡΙΑ: Ι.ΚΛΟΥΚΙΝΑΣ- Ι ΛΑΠΠΑΣ ΑΕ**  
**ΕΠΩΝΥΜΙΑ: Ι.ΚΛΟΥΚΙΝΑΣ- Ι ΛΑΠΠΑΣ ΤΕΧΝΙΚΗ ΚΑΙ ΕΜΠΟΡΙΚΗ Α.Ε**  
**ΚΛΑΔΟΣ: ΚΑΤΑΣΚΕΥΕΣ**

**ΘΕΜΑ: ΧΡΗΜΑΤΟΔΟΤΗΣΗ ΕΤΑΙΡΙΩΝ**

**9. ΧΡΗΜΑΤΟΔΟΤΗΣΗ ΠΑΓΙΟΥ ΚΑΙ ΣΥΜΜΕΤΟΧΩΝ ΜΕ ΚΕΦΑΛΑΙΑ ΜΕΓΑΛΗΣ ΔΙΑΡΚΕΙΑΣ**

⇒ Μακροπρόθεσμα κεφάλαια > πάγιου και συμμετοχών **88.966 > 70.135**

**Συμπέρασμα: Ικανοποίηση 1<sup>ης</sup> Αρχής της Χρηματοδότησης**

⇒ Διάρθρωση κεφαλαίων μεγάλης διάρκειας

Πηγή	Ποσά (σε χιλ. ευρώ)	% στο σύνολο	Δανειακή Επιβάρυνση (Ξένα/Ίδια)
<b>ΙΔΙΑ ΚΕΦΑΛΑΙΑ</b>			<b>36,00%</b>
Μετοχικό κεφάλαιο	7.425	8,35%	
Λοιπά Στοιχεία Καθαρής Θέσης (Υπέρ το άρτιο έκδοση, Αποθεματικά, Κέρδη σε νέο, Ζημιές)	58.003	65,19%	
<b>ΣΥΝΟΛΟ ΙΔΙΩΝ ΚΕΦΑΛΑΙΩΝ</b>	<b>65.428</b>	<b>73,54%</b>	
<b>ΞΕΝΑ ΚΕΦΑΛΑΙΑ</b>			
Τραπεζικά και Ομολογιακά δάνεια	23.538	26,46%	
<b>ΣΥΝΟΛΟ ΞΕΝΩΝ ΚΕΦΑΛΑΙΩΝ</b>	<b>23.538</b>	<b>26,46%</b>	
<b>ΣΥΝΟΛΟ</b>	<b>88.966</b>	<b>100%</b>	

**2. ΧΡΗΜΑΤΟΔΟΤΗΣΗ ΚΥΚΛΟΦΟΡΟΥΝΤΟΣ ΜΕ ΚΕΦΑΛΑΙΑ ΜΕΓΑΛΗΣ ΔΙΑΡΚΕΙΑΣ**

⇒ Βραχυπρόθεσμες υποχρεώσεις < κυκλοφορούντος **21.550 < 45.127**

⇒ ΚΚΚ = Κυκλοφορούν – βραχυπρόθεσμες = **23.577**

⇒ ΚΚΚ / Κυκλοφορούν = **52,25%**

**Συμπέρασμα: Ικανοποίηση 2<sup>ης</sup> Αρχής της Χρηματοδότησης**

### 3. ΧΡΗΜΑΤΟΔΟΤΗΣΗ ΠΑΓΙΟΥ ΚΑΙ ΣΥΜΜΕΤΟΧΩΝ ΜΕ ΙΔΙΑ ΚΕΦΑΛΑΙΑ

⇒ Ίδια κεφάλαια < πάγιου και συμμετοχών **65.428<70.135**

Συμπέρασμα: **Μη ικανοποίηση 3<sup>ης</sup> Αρχής της Χρηματοδότησης**

⇒ Διάρθρωση ιδίων κεφαλαίων.

Πηγή	Ποσά (σε χιλ. ευρώ)	% στο σύνολο
Μετοχικό Κεφάλαιο	7.425	11,35%
Διαφορά από έκδοση μετοχών υπέρ το άρτιο	10.988	16,79%
Αποθεματικά	2.722	4,16%
Υπόλοιπο Κερδών ή Ζημιών σε νέο	44.293	67,70%
<b>ΣΥΝΟΛΟ</b>	<b>65.428</b>	<b>100%</b>



**ΕΤΑΙΡΙΑ: ΕΚΤΕΡ Α.Ε.**  
**ΕΠΩΝΥΜΙΑ: ΑΝΩΝΥΜΗ ΤΕΧΝΙΚΗ ΟΙΚΟΔΟΜΙΚΗ ΚΤΗΜΑΤΙΚΗ**  
**ΞΕΝΟΔΟΧΕΙΑΚΗ ΕΜΠΟΡΙΚΗ ΒΙΟΜΗΧΑΝΙΚΗ ΕΤΑΙΡΙΑ**  
**ΚΛΑΔΟΣ: ΚΑΤΑΣΚΕΥΕΣ**

**ΘΕΜΑ: ΧΡΗΜΑΤΟΔΟΤΗΣΗ ΕΤΑΙΡΙΩΝ**

**10. ΧΡΗΜΑΤΟΔΟΤΗΣΗ ΠΑΓΙΟΥ ΚΑΙ ΣΥΜΜΕΤΟΧΩΝ ΜΕ ΚΕΦΑΛΑΙΑ ΜΕΓΑΛΗΣ ΔΙΑΡΚΕΙΑΣ**

⇒ Μακροπρόθεσμα κεφάλαια = πάγιου και συμμετοχών **22.986 = 22.612**

**Συμπέρασμα: Οριακή ικανοποίηση 1<sup>ης</sup> Αρχής της Χρηματοδότησης**

⇒ Διάρθρωση κεφαλαίων μεγάλης διάρκειας

Πηγή	Ποσά (σε χιλ. ευρώ)	% στο σύνολο	Δανειακή Επιβάρυνση (Ξένα/Ίδια)
<b>ΙΔΙΑ ΚΕΦΑΛΑΙΑ</b>			<b>35,93%</b>
Μετοχικό κεφάλαιο	6.300	27,40%	
Λοιπά Στοιχεία Καθαρής Θέσης (Υπέρ το άρτιο έκδοση, Αποθεματικά, Κέρδη σε νέο, Ζημιές)	10.610	46,16%	
<b>ΣΥΝΟΛΟ ΙΔΙΩΝ ΚΕΦΑΛΑΙΩΝ</b>	<b>16.910</b>	<b>73,56%</b>	
<b>ΞΕΝΑ ΚΕΦΑΛΑΙΑ</b>			
Τραπεζικά και Ομολογιακά δάνεια	6.076	26,54%	
<b>ΣΥΝΟΛΟ ΞΕΝΩΝ ΚΕΦΑΛΑΙΩΝ</b>	<b>6.076</b>	<b>26,54%</b>	
<b>ΣΥΝΟΛΟ</b>	<b><u>22.986</u></b>	<b><u>100%</u></b>	

**2. ΧΡΗΜΑΤΟΔΟΤΗΣΗ ΚΥΚΛΟΦΟΡΟΥΝΤΟΣ ΜΕ ΚΕΦΑΛΑΙΑ ΜΕΓΑΛΗΣ ΔΙΑΡΚΕΙΑΣ**

⇒ Βραχυπρόθεσμες υποχρεώσεις < κυκλοφορούντος **8.221 < 16.921**

⇒ ΚΚΚ = Κυκλοφορούν – βραχυπρόθεσμες = **8.700**

⇒ ΚΚΚ / Κυκλοφορούν = **51,42%**

**Συμπέρασμα: Ικανοποίηση 2<sup>ης</sup> Αρχής της Χρηματοδότησης**

### 3. ΧΡΗΜΑΤΟΔΟΤΗΣΗ ΠΑΓΙΟΥ ΚΑΙ ΣΥΜΜΕΤΟΧΩΝ ΜΕ ΙΔΙΑ ΚΕΦΑΛΑΙΑ

⇒ Ίδια κεφάλαια <πάγιου και συμμετοχών **16.910<22.612**

Συμπέρασμα: : **Μη ικανοποίηση 3<sup>ης</sup> Αρχής της Χρηματοδότησης**

⇒ Διάρθρωση ιδίων κεφαλαίων.

Πηγή	Ποσά (σε χιλ. ευρώ)	% στο σύνολο	Σταθμισμένο % Ιδίων Κεφ. με θετική συνεισφορά
Μετοχικό Κεφάλαιο	6.300	37,26 %	27,95%
Διαφορά από έκδοση μετοχών υπέρ το άρτιο	15.111	89,36%	67,03%
Αποθεματικά	1.131	6,69%	5,02%
Υπόλοιπο Κερδών ή Ζημιών σε νέο	(5.632)	0%	0%
<b>ΣΥΝΟΛΟ</b>	<b>16.910</b>		<b>100%</b>

**ΕΤΑΙΡΙΑ: ΔΟΜΙΚΗ ΚΡΗΤΗΣ Α.Ε**  
**ΕΠΩΝΥΜΙΑ: ΔΟΜΙΚΗ ΑΝΩΝΥΜΗ ΤΕΧΝΙΚΗ & ΒΙΟΜΗΧΑΝΙΚΗ**  
**ΕΤΑΙΡΙΑ**  
**ΚΛΑΔΟΣ: ΚΑΤΑΣΚΕΥΕΣ**

**ΘΕΜΑ: ΧΡΗΜΑΤΟΔΟΤΗΣΗ ΕΤΑΙΡΙΩΝ**

**11. ΧΡΗΜΑΤΟΔΟΤΗΣΗ ΠΑΓΙΟΥ ΚΑΙ ΣΥΜΜΕΤΟΧΩΝ ΜΕ ΚΕΦΑΛΑΙΑ ΜΕΓΑΛΗΣ ΔΙΑΡΚΕΙΑΣ**

⇒ Μακροπρόθεσμα κεφάλαια < πάγιου και συμμετοχών **32.756 < 34.064**  
**Συμπέρασμα: Μη ικανοποίηση 1<sup>ης</sup> Αρχής της Χρηματοδότησης**

⇒ Διάρθρωση κεφαλαίων μεγάλης διάρκειας

Πηγή	Ποσά (σε χιλ. ευρώ)	% στο σύνολο	Δανειακή Επιβάρυνση (Ξένα/Ίδια)
<b>ΙΔΙΑ ΚΕΦΑΛΑΙΑ</b>			<b>34,66%</b>
Μετοχικό κεφάλαιο	7.693	23,48%	
Λοιπά Στοιχεία Καθαρής Θέσης (Υπέρ το άρτιο έκδοση, Αποθεματικά, Κέρδη σε νέο, Ζημιές)	16.632	50,78%	
<b>ΣΥΝΟΛΟ ΙΔΙΩΝ ΚΕΦΑΛΑΙΩΝ</b>	<b>24.325</b>	<b>74,26%</b>	
<b>ΞΕΝΑ ΚΕΦΑΛΑΙΑ</b>			
Τραπεζικά και Ομολογιακά δάνεια	8.431	25,74%	
<b>ΣΥΝΟΛΟ ΞΕΝΩΝ ΚΕΦΑΛΑΙΩΝ</b>	<b>8.431</b>	<b>25,74%</b>	
<b>ΣΥΝΟΛΟ</b>	<b>32.756</b>	<b>100%</b>	

**2. ΧΡΗΜΑΤΟΔΟΤΗΣΗ ΚΥΚΛΟΦΟΡΟΥΝΤΟΣ ΜΕ ΚΕΦΑΛΑΙΑ ΜΕΓΑΛΗΣ ΔΙΑΡΚΕΙΑΣ**

⇒ Βραχυπρόθεσμες υποχρεώσεις < κυκλοφορούντος **11.040 < 17.848**

⇒ ΚΚΚ = Κυκλοφορούν – βραχυπρόθεσμες = **6.808**

⇒ ΚΚΚ / Κυκλοφορούν = **38,14%**

**Συμπέρασμα: Ικανοποίηση 2<sup>ης</sup> Αρχής της Χρηματοδότησης**

### 3. ΧΡΗΜΑΤΟΔΟΤΗΣΗ ΠΑΓΙΟΥ ΚΑΙ ΣΥΜΜΕΤΟΧΩΝ ΜΕ ΙΔΙΑ ΚΕΦΑΛΑΙΑ

⇒ Ίδια κεφάλαια < πάγιου και συμμετοχών **24.325<34.064**

Συμπέρασμα: : **Μη ικανοποίηση 3<sup>ης</sup> Αρχής της Χρηματοδότησης**

⇒ Διάρθρωση ιδίων κεφαλαίων.

Πηγή	Ποσά (σε χιλ. ευρώ)	% στο σύνολο
Μετοχικό Κεφάλαιο	7.693	31,62%
Διαφορά από έκδοση μετοχών υπέρ το άρτιο	5.868	24,12%
Αποθεματικά	6.533	26,86%
Υπόλοιπο Κερδών ή Ζημιών σε νέο	4.231	17,40%
<b>ΣΥΝΟΛΟ</b>	<b>24.325</b>	<b>100%</b>

**ΕΤΑΙΡΙΑ: ΑΕΓΕΚ Α.Ε**  
**ΕΠΩΝΥΜΙΑ: ΑΜΩΝΥΜΗ ΕΤΑΙΡΙΑ ΓΕΝΙΚΩΝ ΚΑΤΑΣΚΕΥΩΝ ΚΑΙ**  
**ΝΑΥΤΙΛΙΑΚΩΝ ΤΟΥΡΙΣΤΙΚΩΝ ΚΑΙ ΔΑΣΙΚΩΝ ΕΠΙΧΕΙΡΗΣΕΩΝ**  
**ΚΛΑΔΟΣ: ΚΑΤΑΣΚΕΥΕΣ**

**ΘΕΜΑ: ΧΡΗΜΑΤΟΔΟΤΗΣΗ ΕΤΑΙΡΙΩΝ**

**12. ΧΡΗΜΑΤΟΔΟΤΗΣΗ ΠΑΓΙΟΥ ΚΑΙ ΣΥΜΜΕΤΟΧΩΝ ΜΕ ΚΕΦΑΛΑΙΑ ΜΕΓΑΛΗΣ ΔΙΑΡΚΕΙΑΣ**

⇒ Μακροπρόθεσμα κεφάλαια > πάγιου και συμμετοχών **79.356 > 69.780**

**Συμπέρασμα: Ικανοποίηση 1<sup>ης</sup> Αρχής της Χρηματοδότησης**

⇒ Διάρθρωση κεφαλαίων μεγάλης διάρκειας

Πηγή	Ποσά (σε χιλ. ευρώ)	% στο σύνολο	Δανειακή Επιβάρυνση (Ξένα/Ίδια)
<b>ΙΔΙΑ ΚΕΦΑΛΑΙΑ</b>			<b>32,90%</b>
Μετοχικό κεφάλαιο	108.023	75,24%	
Λοιπά Στοιχεία Καθαρής Θέσης (Υπέρ το άρτιο έκδοση, Αποθεματικά, Κέρδη σε νέο, Ζημιές)	(52.467)	0%	
<b>ΣΥΝΟΛΟ ΙΔΙΩΝ ΚΕΦΑΛΑΙΩΝ</b>	<b>59.710</b>	<b>75,24%</b>	
<b>ΞΕΝΑ ΚΕΦΑΛΑΙΑ</b>			
Τραπεζικά και Ομολογιακά δάνεια	19.646	24,76%	
<b>ΣΥΝΟΛΟ ΞΕΝΩΝ ΚΕΦΑΛΑΙΩΝ</b>	<b>19.646</b>	<b>24,76%</b>	
<b>ΣΥΝΟΛΟ</b>	<b><u>79.356</u></b>	<b><u>100%</u></b>	

**2. ΧΡΗΜΑΤΟΔΟΤΗΣΗ ΚΥΚΛΟΦΟΡΟΥΝΤΟΣ ΜΕ ΚΕΦΑΛΑΙΑ ΜΕΓΑΛΗΣ ΔΙΑΡΚΕΙΑΣ**

⇒ Βραχυπρόθεσμες υποχρεώσεις < κυκλοφορούντος **202.736 < 247.432**

⇒ ΚΚΚ = Κυκλοφορούν – βραχυπρόθεσμες = **44.696**

⇒ ΚΚΚ / Κυκλοφορούν = **18,06%**

**Συμπέρασμα: Ικανοποίηση 2<sup>ης</sup> Αρχής της Χρηματοδότησης**

### 3. ΧΡΗΜΑΤΟΔΟΤΗΣΗ ΠΑΓΙΟΥ ΚΑΙ ΣΥΜΜΕΤΟΧΩΝ ΜΕ ΙΔΙΑ ΚΕΦΑΛΑΙΑ

⇒ Ίδια κεφάλαια < πάγιου και συμμετοχών **59.710<69.780**

Συμπέρασμα: : **Μη ικανοποίηση 3<sup>ης</sup> Αρχής της Χρηματοδότησης**

⇒ Διάρθρωση ιδίων κεφαλαίων.

Πηγή	Ποσά (σε χιλ. ευρώ)	% στο σύνολο	Σταθμισμένο % Ιδίων Κεφ. με θετική συνεισφορά
Μετοχικό Κεφάλαιο	108.023	180,91%	59,10%
Διαφορά από έκδοση μετοχών υπέρ το άρτιο	27.938	46,79%	15,29%
Αποθεματικά	46.805	78,39%	25,61%
Υπόλοιπο Κερδών ή Ζημιών σε νέο	(123.056)	0%	0%
<b>ΣΥΝΟΛΟ</b>	<b>59.710</b>		<b>100%</b>

**ΕΤΑΙΡΙΑ: ΑΘΗΝΑ Α.Τ.Ε.**  
**ΕΠΩΝΥΜΙΑ: ΑΘΗΝΑ ΑΝΩΝΥΜΗ ΤΕΧΝΙΚΗ ΕΤΑΙΡΙΑ**  
**ΚΛΑΔΟΣ: ΚΑΤΑΣΚΕΥΕΣ**

**ΘΕΜΑ: ΧΡΗΜΑΤΟΔΟΤΗΣΗ ΕΤΑΙΡΙΩΝ**

**13. ΧΡΗΜΑΤΟΔΟΤΗΣΗ ΠΑΓΙΟΥ ΚΑΙ ΣΥΜΜΕΤΟΧΩΝ ΜΕ ΚΕΦΑΛΑΙΑ ΜΕΓΑΛΗΣ ΔΙΑΡΚΕΙΑΣ**

⇒ Μακροπρόθεσμα κεφάλαια > πάγιου και συμμετοχών **123.889 > 52.804**

**Συμπέρασμα: Ικανοποίηση 1<sup>ης</sup> Αρχής της Χρηματοδότησης**

⇒ Διάρθρωση κεφαλαίων μεγάλης διάρκειας

Πηγή	Ποσά (σε χιλ. ευρώ)	% στο σύνολο	Δανειακή Επιβάρυνση (Ξένα/Ίδια)
<b>ΙΔΙΑ ΚΕΦΑΛΑΙΑ</b>			<b>78,34%</b>
Μετοχικό κεφάλαιο	39.322	31,74%	
Λοιπά Στοιχεία Καθαρής Θέσης (Υπέρ το άρτιο έκδοση, Αποθεματικά, Κέρδη σε νέο, Ζημιές)	30.145	24,33%	
<b>ΣΥΝΟΛΟ ΙΔΙΩΝ ΚΕΦΑΛΑΙΩΝ</b>	<b>69.467</b>	<b>56,07%</b>	
<b>ΞΕΝΑ ΚΕΦΑΛΑΙΑ</b>			
Τραπεζικά και Ομολογιακά δάνεια	54.422	43,93%	
<b>ΣΥΝΟΛΟ ΞΕΝΩΝ ΚΕΦΑΛΑΙΩΝ</b>	<b>54.422</b>	<b>43,93%</b>	
<b>ΣΥΝΟΛΟ</b>	<b>123.889</b>	<b>100%</b>	

**2. ΧΡΗΜΑΤΟΔΟΤΗΣΗ ΚΥΚΛΟΦΟΡΟΥΝΤΟΣ ΜΕ ΚΕΦΑΛΑΙΑ ΜΕΓΑΛΗΣ ΔΙΑΡΚΕΙΑΣ**

⇒ Βραχυπρόθεσμες υποχρεώσεις < κυκλοφορούντος **102.456 < 168.815**

⇒ ΚΚΚ = Κυκλοφορούν – βραχυπρόθεσμες = **66.359**

⇒ ΚΚΚ / Κυκλοφορούν = **39,31%**

**Συμπέρασμα: Ικανοποίηση 2<sup>ης</sup> Αρχής της Χρηματοδότησης**

### 3. ΧΡΗΜΑΤΟΔΟΤΗΣΗ ΠΑΓΙΟΥ ΚΑΙ ΣΥΜΜΕΤΟΧΩΝ ΜΕ ΙΔΙΑ ΚΕΦΑΛΑΙΑ

⇒ Ίδια κεφάλαια > πάγιου και συμμετοχών **69.467>52.804**

Συμπέρασμα: : Ικανοποίηση 3<sup>ης</sup> Αρχής της Χρηματοδότησης

⇒ Διάρθρωση ιδίων κεφαλαίων.

Πηγή	Ποσά (σε χιλ. ευρώ)	% στο σύνολο	Σταθμισμένο % Ιδίων Κεφ. με θετική συνεισφορά
Μετοχικό Κεφάλαιο	39.322	56,60 %	51,94%
Διαφορά από έκδοση μετοχών υπέρ το άρτιο	29.288	42,86%	38,68%
Αποθεματικά	7.098	10,22%	9,38%
Υπόλοιπο Κερδών ή Ζημιών σε νέο	(6.241)	0%	0%
<b>ΣΥΝΟΛΟ</b>	<b>69.467</b>		<b>100%</b>



**ΕΤΑΙΡΙΑ: ΒΙΟΤΕΡ ΑΕ**  
**ΕΠΩΝΥΜΙΑ: ΒΙΟΜΗΧΑΝΙΚΑ ΤΕΧΝΙΚΑ ΕΡΓΑ Α.Ε**  
**ΚΛΑΔΟΣ: ΚΑΤΑΣΚΕΥΕΣ**

**ΘΕΜΑ: ΧΡΗΜΑΤΟΔΟΤΗΣΗ ΕΤΑΙΡΙΩΝ**

**14. ΧΡΗΜΑΤΟΔΟΤΗΣΗ ΠΑΓΙΟΥ ΚΑΙ ΣΥΜΜΕΤΟΧΩΝ ΜΕ ΚΕΦΑΛΑΙΑ ΜΕΓΑΛΗΣ ΔΙΑΡΚΕΙΑΣ**

⇒ Μακροπρόθεσμα κεφάλαια > πάγιου και συμμετοχών **119.908 > 81.841**

**Συμπέρασμα: Ικανοποίηση 1<sup>ης</sup> Αρχής της Χρηματοδότησης**

⇒ Διάρθρωση κεφαλαίων μεγάλης διάρκειας

Πηγή	Ποσά (σε χιλ. ευρώ)	% στο σύνολο	Δανειακή Επιβάρυνση (Ξένα/Ίδια)
<b>ΙΔΙΑ ΚΕΦΑΛΑΙΑ</b>			<b>65,70%</b>
Μετοχικό κεφάλαιο	73.132	60,35%	
Λοιπά Στοιχεία Καθαρής Θέσης (Υπέρ το άρτιο έκδοση, Αποθεματικά, Κέρδη σε νέο, Ζημιές)	(777)	0%	
<b>ΣΥΝΟΛΟ ΙΔΙΩΝ ΚΕΦΑΛΑΙΩΝ</b>	<b>72.355</b>	<b>60,35%</b>	
<b>ΞΕΝΑ ΚΕΦΑΛΑΙΑ</b>			
Τραπεζικά και Ομολογιακά δάνεια	47.553	39,65%	
<b>ΣΥΝΟΛΟ ΞΕΝΩΝ ΚΕΦΑΛΑΙΩΝ</b>	<b>47.553</b>	<b>39,65%</b>	
<b>ΣΥΝΟΛΟ</b>	<b>119.908</b>	<b>100%</b>	

**2. ΧΡΗΜΑΤΟΔΟΤΗΣΗ ΚΥΚΛΟΦΟΡΟΥΝΤΟΣ ΜΕ ΚΕΦΑΛΑΙΑ ΜΕΓΑΛΗΣ ΔΙΑΡΚΕΙΑΣ**

⇒ Βραχυπρόθεσμες υποχρεώσεις < κυκλοφορούντος **81.114 < 118.154**

⇒ ΚΚΚ = Κυκλοφορούν – βραχυπρόθεσμες = **37.040**

⇒ ΚΚΚ / Κυκλοφορούν = **31,35%**

**Συμπέρασμα: Ικανοποίηση 2<sup>ης</sup> Αρχής της Χρηματοδότησης**

### 3. ΧΡΗΜΑΤΟΔΟΤΗΣΗ ΠΑΓΙΟΥ ΚΑΙ ΣΥΜΜΕΤΟΧΩΝ ΜΕ ΙΔΙΑ ΚΕΦΑΛΑΙΑ

⇒ Ίδια κεφάλαια < πάγιου και συμμετοχών **72.355<81.841**

Συμπέρασμα: **Μη ικανοποίηση 3<sup>ης</sup> Αρχής της Χρηματοδότησης**

⇒ Διάρθρωση ιδίων κεφαλαίων.

Πηγή	Ποσά (σε χιλ. ευρώ)	% στο σύνολο	Σταθμισμένο % Ιδίων Κεφ. με θετική συνεισφορά
Μετοχικό Κεφάλαιο	73.132	101,07%	84,35%
Διαφορά από έκδοση μετοχών υπέρ το άρτιο	1.318	1,82%	1,52%
Αποθεματικά	12.254	16,94%	14,13%
Υπόλοιπο Κερδών ή Ζημιών σε νέο	(14.349)	0%	0%
<b>ΣΥΝΟΛΟ</b>	<b>72.355</b>		<b>100%</b>

**ΕΤΑΙΡΙΑ: ΠΡΟΟΔΕΥΤΙΚΗ ΑΤΕ**  
**ΕΠΩΝΥΜΙΑ: ΠΡΟΟΔΕΥΤΙΚΗ ΑΝΩΝΥΜΗ ΤΕΧΝΙΚΗ ΕΤΑΙΡΙΑ**  
**ΚΛΑΔΟΣ: ΚΑΤΑΣΚΕΥΕΣ**

**ΘΕΜΑ: ΧΡΗΜΑΤΟΔΟΤΗΣΗ ΕΤΑΙΡΙΩΝ**

**15. ΧΡΗΜΑΤΟΔΟΤΗΣΗ ΠΑΓΙΟΥ ΚΑΙ ΣΥΜΜΕΤΟΧΩΝ ΜΕ ΚΕΦΑΛΑΙΑ ΜΕΓΑΛΗΣ ΔΙΑΡΚΕΙΑΣ**

⇒ Μακροπρόθεσμα κεφάλαια > πάγιου και συμμετοχών **22.359 > 21.111**  
**Συμπέρασμα: Ικανοποίηση 1<sup>ης</sup> Αρχής της Χρηματοδότησης**

⇒ Διάρθρωση κεφαλαίων μεγάλης διάρκειας

Πηγή	Ποσά (σε χιλ. ευρώ)	% στο σύνολο	Δανειακή Επιβάρυνση (Ξένα/ Ίδια)
<b>ΙΔΙΑ ΚΕΦΑΛΑΙΑ</b>			<b>101,56%</b>
Μετοχικό κεφάλαιο	13.272	49,61%	
Λοιπά Στοιχεία Καθαρής Θέσης (Υπέρ το άρτιο έκδοση, Αποθεματικά, Κέρδη σε νέο, Ζημιές)	(2.179)	0%	
<b>ΣΥΝΟΛΟ ΙΔΙΩΝ ΚΕΦΑΛΑΙΩΝ</b>	<b>11.093</b>	<b>49,61%</b>	
<b>ΞΕΝΑ ΚΕΦΑΛΑΙΑ</b>			
Τραπεζικά και Ομολογιακά δάνεια	11.266	50,39%	
<b>ΣΥΝΟΛΟ ΞΕΝΩΝ ΚΕΦΑΛΑΙΩΝ</b>	<b>11.266</b>	<b>50,39%</b>	
<b>ΣΥΝΟΛΟ</b>	<b>22.359</b>	<b>100%</b>	

**2. ΧΡΗΜΑΤΟΔΟΤΗΣΗ ΚΥΚΛΟΦΟΡΟΥΝΤΟΣ ΜΕ ΚΕΦΑΛΑΙΑ ΜΕΓΑΛΗΣ ΔΙΑΡΚΕΙΑΣ**

⇒ Βραχυπρόθεσμες υποχρεώσεις > κυκλοφορούντος **52.277 > 43.189**

⇒ ΚΚΚ = Κυκλοφορούν – βραχυπρόθεσμες = **(9.088)**

⇒ ΚΚΚ / Κυκλοφορούν = **0%**

**Συμπέρασμα: Μη ικανοποίηση 2<sup>ης</sup> Αρχής της Χρηματοδότησης**

### 3. ΧΡΗΜΑΤΟΔΟΤΗΣΗ ΠΑΓΙΟΥ ΚΑΙ ΣΥΜΜΕΤΟΧΩΝ ΜΕ ΙΔΙΑ ΚΕΦΑΛΑΙΑ

⇒ Ίδια κεφάλαια < πάγιου και συμμετοχών **11.093<21.111**

Συμπέρασμα: : **Μη ικανοποίηση 3<sup>ης</sup> Αρχής της Χρηματοδότησης**

⇒ Διάρθρωση ιδίων κεφαλαίων.

Πηγή	Ποσά (σε χιλ. ευρώ)	% στο σύνολο	Σταθμισμένο % Ιδίων Κεφ. με θετική συνεισφορά
Μετοχικό Κεφάλαιο	13.272	119,64%	58,66%
Διαφορά από έκδοση μετοχών υπέρ το άρτιο	-	-	-
Αποθεματικά	9.355	84,33%	41,34%
Υπόλοιπο Κερδών ή Ζημιών σε νέο	(11.534)	0%	0%
<b>ΣΥΝΟΛΟ</b>	<b>11.093</b>		<b>100%</b>

## ΚΕΦΑΛΑΙΟ 4.2

### ΧΡΗΜΑΤΟΔΟΤΗΣΗ ΟΙΚΟΔΟΜΙΚΩΝ ΥΛΙΚΩΝ

ΠΑΝΕΠΙΣΤΗΜΙΟ ΠΕΡΔΑΙΑ

**ΕΤΑΙΡΙΑ: ΤΙΤΑΝ ΑΕ**

**ΕΠΩΝΥΜΙΑ: ΤΙΤΑΝ ΑΝΩΝΥΜΟΣ ΓΕΝΙΚΗ ΕΤΑΙΡΙΑ ΤΣΙΜΕΝΤΩΝ**

**ΚΛΑΔΟΣ: ΟΙΚΟΔΟΜΙΚΑ ΥΛΙΚΑ ΚΑΙ ΕΞΑΡΤΗΜΑΤΑ**

**ΘΕΜΑ: ΧΡΗΜΑΤΟΔΟΤΗΣΗ ΕΤΑΙΡΙΩΝ**

**16. ΧΡΗΜΑΤΟΔΟΤΗΣΗ ΠΑΓΙΟΥ ΚΑΙ ΣΥΜΜΕΤΟΧΩΝ ΜΕ ΚΕΦΑΛΑΙΑ ΜΕΓΑΛΗΣ ΔΙΑΡΚΕΙΑΣ**

⇒ Μακροπρόθεσμα κεφάλαια > πάγιου και συμμετοχών **1.798.605 > 1.609.249**

Συμπέρασμα: **Ικανοποίηση 1<sup>ης</sup> Αρχής της Χρηματοδότησης**

⇒ Διάρθρωση κεφαλαίων μεγάλης διάρκειας

Πηγή	Ποσά (σε χιλ. ευρώ)	% στο σύνολο	Δανειακή Επιβάρυνση (Ξένα/Ίδια)
<b>ΙΔΙΑ ΚΕΦΑΛΑΙΑ</b>			<b>48,80%</b>
Μετοχικό κεφάλαιο	142.165	9,40%	
Προνομιούχο Μ.Κ	7.016	0,39%	
Λοιπά Στοιχεία Καθαρής Θέσης (Υπέρ το άρτιο έκδοση, Αποθεματικά, Κέρδη σε νέο, Ζημιές)	1.032.691	57,42%	
<b>ΣΥΝΟΛΟ ΙΔΙΩΝ ΚΕΦΑΛΑΙΩΝ</b>	<b>1.208.772</b>	<b>67,21%</b>	
<b>ΞΕΝΑ ΚΕΦΑΛΑΙΑ</b>			
Τραπεζικά δάνεια	370.570	20,60%	
Ομολογιακά δάνεια	219.263	12,19%	
<b>ΣΥΝΟΛΟ ΞΕΝΩΝ ΚΕΦΑΛΑΙΩΝ</b>	<b>589.833</b>	<b>32,79%</b>	
<b>ΣΥΝΟΛΟ</b>	<b>1.798.605</b>	<b>100%</b>	

**2. ΧΡΗΜΑΤΟΔΟΤΗΣΗ ΚΥΚΛΟΦΟΡΟΥΝΤΟΣ ΜΕ ΚΕΦΑΛΑΙΑ ΜΕΓΑΛΗΣ ΔΙΑΡΚΕΙΑΣ**

⇒ Βραχυπρόθεσμες υποχρεώσεις < κυκλοφορούντος **340.253 < 701.757**

⇒ ΚΚΚ = Κυκλοφορούν – βραχυπρόθεσμες = **361.504**

⇒ ΚΚΚ / Κυκλοφορούν = **51,51%**

Συμπέρασμα: **Ικανοποίηση 2<sup>ης</sup> Αρχής της Χρηματοδότησης**

### 3. ΧΡΗΜΑΤΟΔΟΤΗΣΗ ΠΑΓΙΟΥ ΚΑΙ ΣΥΜΜΕΤΟΧΩΝ ΜΕ ΙΔΙΑ ΚΕΦΑΛΑΙΑ

⇒ Ίδια κεφάλαια < πάγιου και συμμετοχών **1.208.772 < 1.609.249**

Συμπέρασμα: **Μη ικανοποίηση 3<sup>ης</sup> Αρχής της Χρηματοδότησης**

⇒ Διάρθρωση ιδίων κεφαλαίων.

Πηγή	Ποσά (σε χιλ. ευρώ)	% στο σύνολο
Μετοχικό Κεφάλαιο	169.065	13,99%
Προνομιούχο Μ.Κ	7.016	0,58%
Διαφορά από έκδοση μετοχών υπέρ το άρτιο	22.826	1,89%
Αποθεματικά	396.997	32,84%
Υπόλοιπο Κερδών ή Ζημιών σε νέο	612.868	50,70%
<b>ΣΥΝΟΛΟ</b>	<b>1.208.772</b>	<b>100%</b>

**ΕΤΑΙΡΙΑ: ΗΡΑΚΛΗΣ ΑΕ**  
**ΕΠΩΝΥΜΙΑ: ΗΡΑΚΛΗΣ ΑΝΩΝΥΜΟΣ ΓΕΝΙΚΗ ΕΤΑΙΡΙΑ ΤΣΙΜΕΝΤΩΝ**  
**ΚΛΑΔΟΣ: ΟΙΚΟΔΟΜΙΚΑ ΥΛΙΚΑ ΚΑΙ ΕΞΑΡΤΗΜΑΤΑ**

**ΘΕΜΑ: ΧΡΗΜΑΤΟΔΟΤΗΣΗ ΕΤΑΙΡΙΩΝ**

**17. ΧΡΗΜΑΤΟΔΟΤΗΣΗ ΠΑΓΙΟΥ ΚΑΙ ΣΥΜΜΕΤΟΧΩΝ ΜΕ ΚΕΦΑΛΑΙΑ ΜΕΓΑΛΗΣ ΔΙΑΡΚΕΙΑΣ**

⇒ Μακροπρόθεσμα κεφάλαια > πάγιου και συμμετοχών **758.718 > 606.645**

**Συμπέρασμα: Ικανοποίηση 1<sup>ης</sup> Αρχής της Χρηματοδότησης**

⇒ Διάρθρωση κεφαλαίων μεγάλης διάρκειας

Πηγή	Ποσά (σε χιλ. ευρώ)	% στο σύνολο	Δανειακή Επιβάρυνση (Ξένα/ Ίδια)
<b>ΙΔΙΑ ΚΕΦΑΛΑΙΑ</b>			<b>0,01%</b>
Μετοχικό κεφάλαιο	142.165	18,74%	
Λοιπά Στοιχεία Καθαρής Θέσης (Υπέρ το άρτιο έκδοση, Αποθεματικά, Κέρδη σε νέο, Ζημιές)	616.433	81,25%	
<b>ΣΥΝΟΛΟ ΙΔΙΩΝ ΚΕΦΑΛΑΙΩΝ</b>	<b>758.598</b>	<b>99,99%</b>	
<b>ΞΕΝΑ ΚΕΦΑΛΑΙΑ</b>			
Τραπεζικά και Ομολογιακά δάνεια	120	0,01%	
<b>ΣΥΝΟΛΟ ΞΕΝΩΝ ΚΕΦΑΛΑΙΩΝ</b>	<b>120</b>	<b>0,01%</b>	
<b>ΣΥΝΟΛΟ</b>	<b>758.718</b>	<b>100%</b>	

**2. ΧΡΗΜΑΤΟΔΟΤΗΣΗ ΚΥΚΛΟΦΟΡΟΥΝΤΟΣ ΜΕ ΚΕΦΑΛΑΙΑ ΜΕΓΑΛΗΣ ΔΙΑΡΚΕΙΑΣ**

⇒ Βραχυπρόθεσμες υποχρεώσεις < κυκλοφορούντος **125.006 < 373.058**

⇒ ΚΚΚ = Κυκλοφορούν – βραχυπρόθεσμες = **248.052**

⇒ ΚΚΚ / Κυκλοφορούν = **66,49%**

**Συμπέρασμα: Ικανοποίηση 2<sup>ης</sup> Αρχής της Χρηματοδότησης**



### 3. ΧΡΗΜΑΤΟΔΟΤΗΣΗ ΠΑΓΙΟΥ ΚΑΙ ΣΥΜΜΕΤΟΧΩΝ ΜΕ ΙΔΙΑ ΚΕΦΑΛΑΙΑ

⇒ Ίδια κεφάλαια > πάγιου και συμμετοχών **758.598>606.645**

Συμπέρασμα: Ικανοποίηση 3<sup>ης</sup> Αρχής της Χρηματοδότησης

⇒ Διάρθρωση ιδίων κεφαλαίων.

Πηγή	Ποσά (σε χιλ. ευρώ)	% στο σύνολο
Μετοχικό Κεφάλαιο	142.165	18,74%
Διαφορά από έκδοση μετοχών υπέρ το άρτιο	1.279	0,17%
Αποθεματικά	204.245	26,92%
Υπόλοιπο Κερδών ή Ζημιών σε νέο	410.909	54,17%
<b>ΣΥΝΟΛΟ</b>	<b>758.598</b>	<b>100%</b>

**ΕΤΑΙΡΙΑ:ΙΚΤΙΝΟΣ ΕΛΛΑΣ Α.Ε**  
**ΕΠΩΝΥΜΙΑ: ΕΛΛΗΝΙΚΗ ΒΙΟΜΗΧΑΝΙΑ ΜΑΡΜΑΡΩΝ ΤΕΧΝΙΚΗ ΚΑΙ**  
**ΤΟΥΡΙΣΤΙΚΗ ΕΤΑΙΡΙΑ**  
**ΚΛΑΔΟΣ: ΟΙΚΟΔΟΜΙΚΑ ΥΛΙΚΑ ΚΑΙ ΕΞΑΡΤΗΜΑΤΑ**

**ΘΕΜΑ: ΧΡΗΜΑΤΟΔΟΤΗΣΗ ΕΤΑΙΡΙΩΝ**

**18. ΧΡΗΜΑΤΟΔΟΤΗΣΗ ΠΑΓΙΟΥ ΚΑΙ ΣΥΜΜΕΤΟΧΩΝ ΜΕ ΚΕΦΑΛΑΙΑ ΜΕΓΑΛΗΣ ΔΙΑΡΚΕΙΑΣ**

⇒ Μακροπρόθεσμα κεφάλαια > πάγιου και συμμετοχών **30.562 > 19.010**

Συμπέρασμα: **Ικανοποίηση 1<sup>ης</sup> Αρχής της Χρηματοδότησης**

⇒ Διάρθρωση κεφαλαίων μεγάλης διάρκειας

Πηγή	Ποσά (σε χιλ. ευρώ)	% στο σύνολο	Δανειακή Επιβάρυνση (Ξένα/Ίδια)
<b>ΙΔΙΑ ΚΕΦΑΛΑΙΑ</b>			<b>20,11%</b>
Μετοχικό κεφάλαιο	11.432	37,41%	
Λοιπά Στοιχεία Καθαρής Θέσης (Υπέρ το άρτιο έκδοση, Αποθεματικά, Κέρδη σε νέο, Ζημιές)	14.013	45,85%	
<b>ΣΥΝΟΛΟ ΙΔΙΩΝ ΚΕΦΑΛΑΙΩΝ</b>	<b>25.445</b>	<b>83,26%</b>	
<b>ΞΕΝΑ ΚΕΦΑΛΑΙΑ</b>			
Τραπεζικά και Ομολογιακά δάνεια	5.117	16,74%	
<b>ΣΥΝΟΛΟ ΞΕΝΩΝ ΚΕΦΑΛΑΙΩΝ</b>	<b>5.117</b>	<b>16,74%</b>	
<b>ΣΥΝΟΛΟ</b>	<b>30.562</b>	<b>100%</b>	

**2. ΧΡΗΜΑΤΟΔΟΤΗΣΗ ΚΥΚΛΟΦΟΡΟΥΝΤΟΣ ΜΕ ΚΕΦΑΛΑΙΑ ΜΕΓΑΛΗΣ ΔΙΑΡΚΕΙΑΣ**

⇒ Βραχυπρόθεσμες υποχρεώσεις < κυκλοφορούντος **10.724 < 22.843**

⇒ ΚΚΚ = Κυκλοφορούν – βραχυπρόθεσμες = **12.119**

⇒ ΚΚΚ / Κυκλοφορούν = **53,05%**

Συμπέρασμα: **Ικανοποίηση 2<sup>ης</sup> Αρχής της Χρηματοδότησης**

### 3. ΧΡΗΜΑΤΟΔΟΤΗΣΗ ΠΑΓΙΟΥ ΚΑΙ ΣΥΜΜΕΤΟΧΩΝ ΜΕ ΙΔΙΑ ΚΕΦΑΛΑΙΑ

⇒ Ίδια κεφάλαια > πάγιου και συμμετοχών **25.445>19.010**

Συμπέρασμα: **Ικανοποίηση 3<sup>ης</sup> Αρχής της Χρηματοδότησης**

⇒ Διάρθρωση ιδίων κεφαλαίων.

Πηγή	Ποσά (σε χιλ. ευρώ)	% στο σύνολο
Μετοχικό Κεφάλαιο	11.432	44,93%
Διαφορά από έκδοση μετοχών υπέρ το άρτιο	1.473	5,79%
Αποθεματικά	2.235	8,78%
Υπόλοιπο Κερδών ή Ζημιών σε νέο	10.305	40,50%
<b>ΣΥΝΟΛΟ</b>	<b>25.445</b>	<b>100%</b>

**ΕΤΑΙΡΙΑ: ΜΑΘΙΟΣ ΑΕ**

**ΕΠΩΝΥΜΙΑ: ΑΝΩΝΥΜΟΣ ΒΙΟΤΕΧΝΙΚΗ, ΕΜΠΟΡΙΚΗ ΕΤΑΙΡΙΑ ΜΑΘΙΟΣ ΠΥΡΙΜΑΧΑ ΑΕ**

**ΚΛΑΔΟΣ: ΟΙΚΟΔΟΜΙΚΑ ΥΛΙΚΑ ΚΑΙ ΕΞΑΡΤΗΜΑΤΑ**

**ΘΕΜΑ: ΧΡΗΜΑΤΟΔΟΤΗΣΗ ΕΤΑΙΡΙΩΝ**

**19. ΧΡΗΜΑΤΟΔΟΤΗΣΗ ΠΑΓΙΟΥ ΚΑΙ ΣΥΜΜΕΤΟΧΩΝ ΜΕ ΚΕΦΑΛΑΙΑ ΜΕΓΑΛΗΣ ΔΙΑΡΚΕΙΑΣ**

⇒ Μακροπρόθεσμα κεφάλαια > πάγιου και συμμετοχών **16.929 > 12.610**

**Συμπέρασμα: Ικανοποίηση 1<sup>ης</sup> Αρχής της Χρηματοδότησης**

⇒ Διάρθρωση κεφαλαίων μεγάλης διάρκειας

Πηγή	Ποσά (σε χιλ. ευρώ)	% στο σύνολο	Δανειακή Επιβάρυνση (Ξένα/Ίδια)
<b>ΙΔΙΑ ΚΕΦΑΛΑΙΑ</b>			<b>36,43%</b>
Μετοχικό κεφάλαιο	6.088	35,96%	
Λοιπά Στοιχεία Καθαρής Θέσης (Υπέρ το άρτιο έκδοση, Αποθεματικά, Κέρδη σε νέο, Ζημιές)	6.321	37,34%	
<b>ΣΥΝΟΛΟ ΙΔΙΩΝ ΚΕΦΑΛΑΙΩΝ</b>	<b>12.409</b>	<b>73,30%</b>	
<b>ΞΕΝΑ ΚΕΦΑΛΑΙΑ</b>			
Τραπεζικά και Ομολογιακά δάνεια	4.520	26,70%	
<b>ΣΥΝΟΛΟ ΞΕΝΩΝ ΚΕΦΑΛΑΙΩΝ</b>	<b>4.520</b>	<b>26,70%</b>	
<b>ΣΥΝΟΛΟ</b>	<b>16.929</b>	<b>100%</b>	

**2. ΧΡΗΜΑΤΟΔΟΤΗΣΗ ΚΥΚΛΟΦΟΡΟΥΝΤΟΣ ΜΕ ΚΕΦΑΛΑΙΑ ΜΕΓΑΛΗΣ ΔΙΑΡΚΕΙΑΣ**

⇒ Βραχυπρόθεσμες υποχρεώσεις < κυκλοφορούντος **13.164 < 18.641**

⇒ ΚΚΚ = Κυκλοφορούν – βραχυπρόθεσμες = **5.477**

⇒ ΚΚΚ / Κυκλοφορούν = **29,38%**

**Συμπέρασμα: Ικανοποίηση 2<sup>ης</sup> Αρχής της Χρηματοδότησης**

### 3. ΧΡΗΜΑΤΟΔΟΤΗΣΗ ΠΑΓΙΟΥ ΚΑΙ ΣΥΜΜΕΤΟΧΩΝ ΜΕ ΙΔΙΑ ΚΕΦΑΛΑΙΑ

⇒ Ίδια κεφάλαια = πάγιου και συμμετοχών **12.409=12.610**

Συμπέρασμα: Ικανοποίηση 3<sup>ης</sup> Αρχής της Χρηματοδότησης

⇒ Διάρθρωση ιδίων κεφαλαίων.

Πηγή	Ποσά (σε χιλ. ευρώ)	% στο σύνολο
Μετοχικό Κεφάλαιο	6.088	49,06%
Διαφορά από έκδοση μετοχών υπέρ το άρτιο	2.356	18,99%
Αποθεματικά	2.277	18,35%
Υπόλοιπο Κερδών ή Ζημιών σε νέο	1.688	13,60%
<b>ΣΥΝΟΛΟ</b>	<b>12.409</b>	<b>100%</b>

**ΕΤΑΙΡΙΑ: ΚΕΡΑΜΕΙΑ ΑΛΛΑΤΙΝΗ Α.Ε**  
**ΕΠΩΝΥΜΙΑ: ΚΕΡΑΜΕΙΑ ΑΛΛΑΤΙΝΗ ΔΙΑΧΕΙΡ. ΑΚΙΝΗΤΩΝ ΚΑΙ**  
**ΣΥΜΜΕΤΟΧΩΝ**  
**ΚΛΑΔΟΣ: ΟΙΚΟΔΟΜΙΚΑ ΥΛΙΚΑ ΚΑΙ ΕΞΑΡΤΗΜΑΤΑ**

**ΘΕΜΑ: ΧΡΗΜΑΤΟΔΟΤΗΣΗ ΕΤΑΙΡΙΩΝ**

**20. ΧΡΗΜΑΤΟΔΟΤΗΣΗ ΠΑΓΙΟΥ ΚΑΙ ΣΥΜΜΕΤΟΧΩΝ ΜΕ ΚΕΦΑΛΑΙΑ ΜΕΓΑΛΗΣ ΔΙΑΡΚΕΙΑΣ**

⇒ Μακροπρόθεσμα κεφάλαια < πάγιον και συμμετοχών (4.418) < 27.554  
**Συμπέρασμα: Μη ικανοποίηση 1<sup>ης</sup> Αρχής της Χρηματοδότησης**

⇒ Διάρθρωση κεφαλαίων μεγάλης διάρκειας

Πηγή	Ποσά (σε χιλ. ευρώ)	% στο σύνολο	Δανειακή Επιβάρυνση (Ξένα/ Ίδια)
<b>ΙΔΙΑ ΚΕΦΑΛΑΙΑ</b>			<b>0%</b>
Μετοχικό κεφάλαιο	8.793	0%	
Λοιπά Στοιχεία Καθαρής Θέσης (Υπέρ το άρτιο έκδοση, Αποθεματικά, Κέρδη σε νέο, Ζημιές)	(13.466)	0%	
<b>ΣΥΝΟΛΟ ΙΔΙΩΝ ΚΕΦΑΛΑΙΩΝ</b>	<b>(4.673)</b>	<b>0%</b>	
<b>ΞΕΝΑ ΚΕΦΑΛΑΙΑ</b>			
Τραπεζικά και Ομολογιακά δάνεια	255	0%	
<b>ΣΥΝΟΛΟ ΞΕΝΩΝ ΚΕΦΑΛΑΙΩΝ</b>	<b>255</b>	<b>0%</b>	
<b>ΣΥΝΟΛΟ</b>	<b>(4.418)</b>	<b>0%</b>	

**2. ΧΡΗΜΑΤΟΔΟΤΗΣΗ ΚΥΚΛΟΦΟΡΟΥΝΤΟΣ ΜΕ ΚΕΦΑΛΑΙΑ ΜΕΓΑΛΗΣ ΔΙΑΡΚΕΙΑΣ**

⇒ Βραχυπρόθεσμες υποχρεώσεις > κυκλοφορούντος 17.797 > 1.840

⇒ ΚΚΚ = Κυκλοφορούν – βραχυπρόθεσμες = (15.957)

⇒ ΚΚΚ / Κυκλοφορούν = 0%

**Συμπέρασμα: Μη ικανοποίηση 2<sup>ης</sup> Αρχής της Χρηματοδότησης**

### 3. ΧΡΗΜΑΤΟΔΟΤΗΣΗ ΠΑΓΙΟΥ ΚΑΙ ΣΥΜΜΕΤΟΧΩΝ ΜΕ ΙΔΙΑ ΚΕΦΑΛΑΙΑ

⇒ Ίδια κεφάλαια < πάγιου και συμμετοχών (4.673)<27.554

Συμπέρασμα: : **Μη ικανοποίηση 3<sup>ης</sup> Αρχής της Χρηματοδότησης**

⇒ Διάρθρωση ιδίων κεφαλαίων.

Πηγή	Ποσά (σε χιλ. ευρώ)	% στο σύνολο	Σταθμισμένο % Ιδίων Κεφ. με θετική συνεισφορά
Μετοχικό Κεφάλαιο	8.793	0%	87,27%
Διαφορά από έκδοση μετοχών υπέρ το άρτιο	-	-	-
Αποθεματικά	1.283	0%	12,73%
Υπόλοιπο Κερδών ή Ζημιών σε νέο	(14.749)	0%	0%
<b>ΣΥΝΟΛΟ</b>	<b>(4.673)</b>		<b>100%</b>

**ΕΤΑΙΡΙΑ: MODA BAGNO**  
**ΕΠΩΝΥΜΙΑ: Ν. ΒΑΡΒΕΡΗΣ MODA BAGNO Α.Ε**  
**ΚΛΑΔΟΣ: ΟΙΚΟΔΟΜΙΚΑ ΥΛΙΚΑ ΚΑΙ ΕΞΑΡΤΗΜΑΤΑ**

**ΘΕΜΑ: ΧΡΗΜΑΤΟΔΟΤΗΣΗ ΕΤΑΙΡΙΩΝ**

**21. ΧΡΗΜΑΤΟΔΟΤΗΣΗ ΠΑΓΙΟΥ ΚΑΙ ΣΥΜΜΕΤΟΧΩΝ ΜΕ ΚΕΦΑΛΑΙΑ ΜΕΓΑΛΗΣ ΔΙΑΡΚΕΙΑΣ**

⇒ Μακροπρόθεσμα κεφάλαια = πάγιου και συμμετοχών **32.671 = 32.740**

Συμπέρασμα: **Ικανοποίηση 1<sup>ης</sup> Αρχής της Χρηματοδότησης**

⇒ Διάρθρωση κεφαλαίων μεγάλης διάρκειας

Πηγή	Ποσά (σε χιλ. ευρώ)	% στο σύνολο	Δανειακή Επιβάρυνση (Ξένα/ Ίδια)
<b>ΙΔΙΑ ΚΕΦΑΛΑΙΑ</b>			<b>31,32%</b>
Μετοχικό κεφάλαιο	7.524	23,03%	
Λοιπά Στοιχεία Καθαρής Θέσης (Υπέρ το άρτιο έκδοση, Αποθεματικά, Κέρδη σε νέο, Ζημιές)	17.355	53,12%	
<b>ΣΥΝΟΛΟ ΙΔΙΩΝ ΚΕΦΑΛΑΙΩΝ</b>	<b>24.879</b>	<b>76,15%</b>	
<b>ΞΕΝΑ ΚΕΦΑΛΑΙΑ</b>			
Τραπεζικά και Ομολογιακά δάνεια	7.792	23,85%	
<b>ΣΥΝΟΛΟ ΞΕΝΩΝ ΚΕΦΑΛΑΙΩΝ</b>	<b>7.792</b>	<b>23,85%</b>	
<b>ΣΥΝΟΛΟ</b>	<b>32.671</b>	<b>100%</b>	

**2. ΧΡΗΜΑΤΟΔΟΤΗΣΗ ΚΥΚΛΟΦΟΡΟΥΝΤΟΣ ΜΕ ΚΕΦΑΛΑΙΑ ΜΕΓΑΛΗΣ ΔΙΑΡΚΕΙΑΣ**

⇒ Βραχυπρόθεσμες υποχρεώσεις < κυκλοφορούντος **21.445 < 26.074**

⇒ ΚΚΚ = Κυκλοφορούν – βραχυπρόθεσμες = **4.629**

⇒ ΚΚΚ / Κυκλοφορούν = **17,75%**

Συμπέρασμα: **Ικανοποίηση 2<sup>ης</sup> Αρχής της Χρηματοδότησης**



### 3. ΧΡΗΜΑΤΟΔΟΤΗΣΗ ΠΑΓΙΟΥ ΚΑΙ ΣΥΜΜΕΤΟΧΩΝ ΜΕ ΙΔΙΑ ΚΕΦΑΛΑΙΑ

⇒ Ίδια κεφάλαια <πάγιου και συμμετοχών **24.879<32.740**

Συμπέρασμα: **Μη Ικανοποίηση 3<sup>ης</sup> Αρχής της Χρηματοδότησης**

⇒ Διάρθρωση ιδίων κεφαλαίων.

Πηγή	Ποσά (σε χιλ. ευρώ)	% στο σύνολο
Μετοχικό Κεφάλαιο	7.524	30,24%
Διαφορά από έκδοση μετοχών υπέρ το άρτιο	6.737	27,08%
Αποθεματικά	548	2,20%
Υπόλοιπο Κερδών ή Ζημιών σε νέο	10.070	40,48%
<b>ΣΥΝΟΛΟ</b>	<b>24.879</b>	<b>100%</b>

**ΕΤΑΙΡΙΑ: FHL Η. ΚΥΡΙΑΚΙΔΗΣ**  
**ΕΠΩΝΥΜΙΑ: FHL Η. ΚΥΡΙΑΚΙΔΗΣ ΜΑΡΜΑΡΑ-ΓΡΑΝΙΤΕΣ ΑΒΕΕ**  
**ΚΛΑΔΟΣ: ΟΙΚΟΔΟΜΙΚΑ ΥΛΙΚΑ ΚΑΙ ΕΞΑΡΤΗΜΑΤΑ**

**ΘΕΜΑ: ΧΡΗΜΑΤΟΔΟΤΗΣΗ ΕΤΑΙΡΙΩΝ**

**22. ΧΡΗΜΑΤΟΔΟΤΗΣΗ ΠΑΓΙΟΥ ΚΑΙ ΣΥΜΜΕΤΟΧΩΝ ΜΕ ΚΕΦΑΛΑΙΑ ΜΕΓΑΛΗΣ ΔΙΑΡΚΕΙΑΣ**

⇒ Μακροπρόθεσμα κεφάλαια > πάγιου και συμμετοχών **89.064 > 59.747**

**Συμπέρασμα: Ικανοποίηση 1<sup>ης</sup> Αρχής της Χρηματοδότησης**

⇒ Διάρθρωση κεφαλαίων μεγάλης διάρκειας

Πηγή	Ποσά (σε χιλ. ευρώ)	% στο σύνολο	Δανειακή Επιβάρυνση (Ξένα/ Ίδια)
<b>ΙΔΙΑ ΚΕΦΑΛΑΙΑ</b>			<b>106,80%</b>
Μετοχικό κεφάλαιο	29.726	33,38%	
Λοιπά Στοιχεία Καθαρής Θέσης (Υπέρ το άρτιο έκδοση, Αποθεματικά, Κέρδη σε νέο, Ζημιές)	13.341	14,98%	
<b>ΣΥΝΟΛΟ ΙΔΙΩΝ ΚΕΦΑΛΑΙΩΝ</b>	<b>43.067</b>	<b>48,36%</b>	
<b>ΞΕΝΑ ΚΕΦΑΛΑΙΑ</b>			
Τραπεζικά και Ομολογιακά δάνεια	45.997	51,64%	
<b>ΣΥΝΟΛΟ ΞΕΝΩΝ ΚΕΦΑΛΑΙΩΝ</b>	<b>45.997</b>	<b>51,64%</b>	
<b>ΣΥΝΟΛΟ</b>	<b>89.064</b>	<b>100%</b>	

**2. ΧΡΗΜΑΤΟΔΟΤΗΣΗ ΚΥΚΛΟΦΟΡΟΥΝΤΟΣ ΜΕ ΚΕΦΑΛΑΙΑ ΜΕΓΑΛΗΣ ΔΙΑΡΚΕΙΑΣ**

⇒ Βραχυπρόθεσμες υποχρεώσεις < κυκλοφορούντος **45.833 < 81.036**

⇒ ΚΚΚ = Κυκλοφορούν – βραχυπρόθεσμες = **35.203**

⇒ ΚΚΚ / Κυκλοφορούν = **43,44%**

**Συμπέρασμα: Ικανοποίηση 2<sup>ης</sup> Αρχής της Χρηματοδότησης**

### 3. ΧΡΗΜΑΤΟΔΟΤΗΣΗ ΠΑΓΙΟΥ ΚΑΙ ΣΥΜΜΕΤΟΧΩΝ ΜΕ ΙΔΙΑ ΚΕΦΑΛΑΙΑ

⇒ Ίδια κεφάλαια <πάγιου και συμμετοχών **43.067<59.747**

Συμπέρασμα: **Μη Ικανοποίηση 3<sup>ης</sup> Αρχής της Χρηματοδότησης**

⇒ Διάρθρωση ιδίων κεφαλαίων.

Πηγή	Ποσά (σε χιλ. ευρώ)	% στο σύνολο	Σταθμισμένο % Ιδίων Κεφ. με θετική συνεισφορά
Μετοχικό Κεφάλαιο	29.726	69,02%	63,55%
Διαφορά από έκδοση μετοχών υπέρ το άρτιο	-	-	-
Αποθεματικά	17.052	39,59%	36,45%
Υπόλοιπο Κερδών ή Ζημιών σε νέο	(3.711)	0%	0%
<b>ΣΥΝΟΛΟ</b>	<b>14.090</b>		<b>100%</b>

**ΕΤΑΙΡΙΑ: ΑΚΡΙΤΑΣ ΑΕ**  
**ΕΠΩΝΥΜΙΑ: ΑΚΡΙΤΑΣ ΒΙΟΜΗΧΑΝΙΑ ΕΠΕΞΕΡΓΑΣΙΑΣ ΞΥΛΟΥ Α.Ε**  
**ΚΛΑΔΟΣ: ΟΙΚΟΔΟΜΙΚΑ ΥΛΙΚΑ ΚΑΙ ΕΞΑΡΤΗΜΑΤΑ**

**ΘΕΜΑ: ΧΡΗΜΑΤΟΔΟΤΗΣΗ ΕΤΑΙΡΙΩΝ**

**23. ΧΡΗΜΑΤΟΔΟΤΗΣΗ ΠΑΓΙΟΥ ΚΑΙ ΣΥΜΜΕΤΟΧΩΝ ΜΕ ΚΕΦΑΛΑΙΑ ΜΕΓΑΛΗΣ ΔΙΑΡΚΕΙΑΣ**

⇒ Μακροπρόθεσμα κεφάλαια > πάγιου και συμμετοχών **88.556 > 70.337**

Συμπέρασμα: **Ικανοποίηση 1<sup>ης</sup> Αρχής της Χρηματοδότησης**

⇒ Διάρθρωση κεφαλαίων μεγάλης διάρκειας

Πηγή	Ποσά (σε χιλ. ευρώ)	% στο σύνολο	Δανειακή Επιβάρυνση (Ξένα/ Ίδια)
<b>ΙΔΙΑ ΚΕΦΑΛΑΙΑ</b>			<b>58,86%</b>
Μετοχικό κεφάλαιο	13.000	14,63%	
Λοιπά Στοιχεία Καθαρής Θέσης (Υπέρ το άρτιο έκδοση, Αποθεματικά, Κέρδη σε νέο, Ζημιές)	42.584	47,92%	
<b>ΣΥΝΟΛΟ ΙΔΙΩΝ ΚΕΦΑΛΑΙΩΝ</b>	<b>55.584</b>	<b>62,55%</b>	
<b>ΞΕΝΑ ΚΕΦΑΛΑΙΑ</b>			
Τραπεζικά δάνεια	3.668	4,13%	
Ομολογιακά δάνεια	29.604	33,32%	
<b>ΣΥΝΟΛΟ ΞΕΝΩΝ ΚΕΦΑΛΑΙΩΝ</b>	<b>33.272</b>	<b>37,45%</b>	
<b>ΣΥΝΟΛΟ</b>	<b>88.856</b>	<b>100%</b>	

**2. ΧΡΗΜΑΤΟΔΟΤΗΣΗ ΚΥΚΛΟΦΟΡΟΥΝΤΟΣ ΜΕ ΚΕΦΑΛΑΙΑ ΜΕΓΑΛΗΣ ΔΙΑΡΚΕΙΑΣ**

⇒ Βραχυπρόθεσμες υποχρεώσεις < κυκλοφορούντος **26.777 < 53.546**

⇒ ΚΚΚ = Κυκλοφορούν – βραχυπρόθεσμες = **26.769**

⇒ ΚΚΚ / Κυκλοφορούν = **49,99%**

Συμπέρασμα: **Ικανοποίηση 2<sup>ης</sup> Αρχής της Χρηματοδότησης**

### 3. ΧΡΗΜΑΤΟΔΟΤΗΣΗ ΠΑΓΙΟΥ ΚΑΙ ΣΥΜΜΕΤΟΧΩΝ ΜΕ ΙΔΙΑ ΚΕΦΑΛΑΙΑ

⇒ Ίδια κεφάλαια <πάγιου και συμμετοχών 55.584<70.337

Συμπέρασμα: **Μη Ικανοποίηση 3<sup>ης</sup> Αρχής της Χρηματοδότησης**

⇒ Διάρθρωση ιδίων κεφαλαίων.

Πηγή	Ποσά (σε χιλ. ευρώ)	% στο σύνολο	Σταθμισμένο % Ιδίων Κεφ. με θετική συνεισφορά
Μετοχικό Κεφάλαιο	13.000	23,39%	21,72%
Διαφορά από έκδοση μετοχών υπέρ το άρτιο	35.814	64,43%	59,83%
Αποθεματικά	11.045	19,87%	18,45%
Υπόλοιπο Κερδών ή Ζημιών σε νέο	(4.275)	0%	0%
<b>ΣΥΝΟΛΟ</b>	<b>55.584</b>		<b>100%</b>

**ΕΤΑΙΡΙΑ:ΣΕΛΜΑΝ ΑΕ**  
**ΕΠΩΝΥΜΙΑ: ΣΕΛΜΑΝ ΕΛΛΗΝΟΕΛΒΕΤΙΚΗ ΒΙΟΜΗΧΑΝΙΑ**  
**ΕΠΕΞΕΡΓΑΣΙΑΣ ΞΥΛΟΥ Α.Ε**  
**ΚΛΑΔΟΣ: ΟΙΚΟΔΟΜΙΚΑ ΥΛΙΚΑ ΚΑΙ ΕΞΑΡΤΗΜΑΤΑ**

**ΘΕΜΑ: ΧΡΗΜΑΤΟΔΟΤΗΣΗ ΕΤΑΙΡΙΩΝ**

**24. ΧΡΗΜΑΤΟΔΟΤΗΣΗ ΠΑΓΙΟΥ ΚΑΙ ΣΥΜΜΕΤΟΧΩΝ ΜΕ ΚΕΦΑΛΑΙΑ ΜΕΓΑΛΗΣ ΔΙΑΡΚΕΙΑΣ**

⇒ Μακροπρόθεσμα κεφάλαια > πάγιου και συμμετοχών **174.405 > 151.837**

Συμπέρασμα: **Ικανοποίηση 1<sup>ης</sup> Αρχής της Χρηματοδότησης**

⇒ Διάρθρωση κεφαλαίων μεγάλης διάρκειας

Πηγή	Ποσά (σε χιλ. ευρώ)	% στο σύνολο	Δανειακή Επιβάρυνση (Ξένα/Ίδια)
<b>ΙΔΙΑ ΚΕΦΑΛΑΙΑ</b>			<b>58,20%</b>
Μετοχικό κεφάλαιο	54.892	31,47%	
Λοιπά Στοιχεία Καθαρής Θέσης (Υπέρ το άρτιο έκδοση, Αποθεματικά, Κέρδη σε νέο, Ζημιές)	55.353	31,74%	
<b>ΣΥΝΟΛΟ ΙΔΙΩΝ ΚΕΦΑΛΑΙΩΝ</b>	<b>110.245</b>	<b>63,21%</b>	
<b>ΞΕΝΑ ΚΕΦΑΛΑΙΑ</b>			
Τραπεζικά δάνεια	5.246	3,01%	
Ομολογιακά δάνεια	58.914	33,78%	
<b>ΣΥΝΟΛΟ ΞΕΝΩΝ ΚΕΦΑΛΑΙΩΝ</b>	<b>64.160</b>	<b>36,79%</b>	
<b>ΣΥΝΟΛΟ</b>	<b><u>174.405</u></b>	<b><u>100%</u></b>	

**2. ΧΡΗΜΑΤΟΔΟΤΗΣΗ ΚΥΚΛΟΦΟΡΟΥΝΤΟΣ ΜΕ ΚΕΦΑΛΑΙΑ ΜΕΓΑΛΗΣ ΔΙΑΡΚΕΙΑΣ**

⇒ Βραχυπρόθεσμες υποχρεώσεις < κυκλοφορούντος **69.129 < 128.701**

⇒ ΚΚΚ = Κυκλοφορούν – βραχυπρόθεσμες = **59.572**

⇒ ΚΚΚ / Κυκλοφορούν = **46,29%**

Συμπέρασμα: **Ικανοποίηση 2<sup>ης</sup> Αρχής της Χρηματοδότησης**

### 3. ΧΡΗΜΑΤΟΔΟΤΗΣΗ ΠΑΓΙΟΥ ΚΑΙ ΣΥΜΜΕΤΟΧΩΝ ΜΕ ΙΔΙΑ ΚΕΦΑΛΑΙΑ

⇒ Ίδια κεφάλαια <πάγιου και συμμετοχών **110.245<151.837**

Συμπέρασμα: **Μη Ικανοποίηση 3<sup>ης</sup> Αρχής της Χρηματοδότησης**

⇒ Διάρθρωση ιδίων κεφαλαίων.

Πηγή	Ποσά (σε χιλ. ευρώ)	% στο σύνολο	Σταθμισμένο % Ιδίων Κεφ. με θετική συνεισφορά
Μετοχικό Κεφάλαιο	54.892	49,79%	35,31%
Διαφορά από έκδοση μετοχών υπέρ το άρτιο	34.531	31,32%	22,21
Αποθεματικά	66.043	59,91%	42,48%
Υπόλοιπο Κερδών ή Ζημιών σε νέο	(45.221)	0%	0%
<b>ΣΥΝΟΛΟ</b>	<b>110.245</b>		<b>100%</b>

**ΕΤΑΙΡΙΑ: ΞΥΛΕΜΠΟΡΙΑ**  
**ΕΠΩΝΥΜΙΑ: ΞΥΛΕΜΠΟΡΙΑ ΑΤΕΝΕ**  
**ΚΛΑΔΟΣ: ΟΙΚΟΔΟΜΙΚΑ ΥΛΙΚΑ ΚΑΙ ΕΞΑΡΤΗΜΑΤΑ**

**ΘΕΜΑ: ΧΡΗΜΑΤΟΔΟΤΗΣΗ ΕΤΑΙΡΙΩΝ**

**25. ΧΡΗΜΑΤΟΔΟΤΗΣΗ ΠΑΓΙΟΥ ΚΑΙ ΣΥΜΜΕΤΟΧΩΝ ΜΕ ΚΕΦΑΛΑΙΑ ΜΕΓΑΛΗΣ ΔΙΑΡΚΕΙΑΣ**

⇒ Μακροπρόθεσμα κεφάλαια = πάγιου και συμμετοχών **16.770 = 16.015**

Συμπέρασμα: **Ικανοποίηση 1<sup>ης</sup> Αρχής της Χρηματοδότησης**

⇒ Διάρθρωση κεφαλαίων μεγάλης διάρκειας

Πηγή	Ποσά (σε χιλ. ευρώ)	% στο σύνολο	Δανειακή Επιβάρυνση (Ξένα/ Ίδια)
<b>ΙΔΙΑ ΚΕΦΑΛΑΙΑ</b>			<b>19,02%</b>
Μετοχικό κεφάλαιο	5.132	30,60%	
Λοιπά Στοιχεία Καθαρής Θέσης (Υπέρ το άρτιο έκδοση, Αποθεματικά, Κέρδη σε νέο, Ζημιές)	8.958	53,42%	
<b>ΣΥΝΟΛΟ ΙΔΙΩΝ ΚΕΦΑΛΑΙΩΝ</b>	<b>14.090</b>	<b>84,02%</b>	
<b>ΞΕΝΑ ΚΕΦΑΛΑΙΑ</b>			
Τραπεζικά και Ομολογιακά δάνεια	2.680	15,98%	
<b>ΣΥΝΟΛΟ ΞΕΝΩΝ ΚΕΦΑΛΑΙΩΝ</b>	<b>2.680</b>	<b>15,98%</b>	
<b>ΣΥΝΟΛΟ</b>	<b>16.770</b>	<b>100%</b>	

**2. ΧΡΗΜΑΤΟΔΟΤΗΣΗ ΚΥΚΛΟΦΟΡΟΥΝΤΟΣ ΜΕ ΚΕΦΑΛΑΙΑ ΜΕΓΑΛΗΣ ΔΙΑΡΚΕΙΑΣ**

⇒ Βραχυπρόθεσμες υποχρεώσεις < κυκλοφορούντος **24.000 < 29.817**

⇒ ΚΚΚ = Κυκλοφορούν – βραχυπρόθεσμες = **5.817**

⇒ ΚΚΚ / Κυκλοφορούν = **19,51%**

Συμπέρασμα: **Ικανοποίηση 2<sup>ης</sup> Αρχής της Χρηματοδότησης**



### 3. ΧΡΗΜΑΤΟΔΟΤΗΣΗ ΠΑΓΙΟΥ ΚΑΙ ΣΥΜΜΕΤΟΧΩΝ ΜΕ ΙΔΙΑ ΚΕΦΑΛΑΙΑ

⇒ Ίδια κεφάλαια <πάγιου και συμμετοχών **14.090<16.015**

Συμπέρασμα: **Μη Ικανοποίηση 3<sup>ης</sup> Αρχής της Χρηματοδότησης**

⇒ Διάρθρωση ιδίων κεφαλαίων.

Πηγή	Ποσά (σε χιλ. ευρώ)	% στο σύνολο
Μετοχικό Κεφάλαιο	5.132	36,42%
Διαφορά από έκδοση μετοχών υπέρ το άρτιο	-	-
Αποθεματικά	8.192	58,14%
Υπόλοιπο Κερδών ή Ζημιών σε νέο	766	5,44%
<b>ΣΥΝΟΛΟ</b>	<b>14.090</b>	<b>100%</b>

## ΚΕΦΑΛΑΙΟ 4.3

### ΧΡΗΜΑΤΟΔΟΤΗΣΗ ΠΕΤΡΕΛΑΙΟΥ & ΑΕΡΙΟΥ

ΠΑΝΕΠΙΣΤΗΜΙΟ ΠΕΡΔΑΙΑ

**ΕΤΑΙΡΙΑ: ΕΛΠΕ Α.Ε**  
**ΕΠΩΝΥΜΙΑ: ΕΛΛΗΝΙΚΑ ΠΕΤΡΕΛΑΙΑ Α.Ε**  
**ΚΛΑΔΟΣ: ΠΕΤΡΕΛΑΙΟ ΚΑΙ ΑΕΡΙΟ**

**ΘΕΜΑ: ΧΡΗΜΑΤΟΔΟΤΗΣΗ ΕΤΑΙΡΙΩΝ**

**26. ΧΡΗΜΑΤΟΔΟΤΗΣΗ ΠΑΓΙΟΥ ΚΑΙ ΣΥΜΜΕΤΟΧΩΝ ΜΕ ΚΕΦΑΛΑΙΑ ΜΕΓΑΛΗΣ ΔΙΑΡΚΕΙΑΣ**

⇒ Μακροπρόθεσμα κεφάλαια > πάγιου και συμμετοχών **2.390.008 > 1.397.523**

**Συμπέρασμα: Ικανοποίηση 1<sup>ης</sup> Αρχής της Χρηματοδότησης**

⇒ Διάρθρωση κεφαλαίων μεγάλης διάρκειας

Πηγή	Ποσά (σε χιλ. ευρώ)	% στο σύνολο	Δανειακή Επιβάρυνση (Ξένα/ Ίδια)
<b>ΙΔΙΑ ΚΕΦΑΛΑΙΑ</b>			<b>12,12%</b>
Μετοχικό κεφάλαιο	1.020.081	42,68%	
Λοιπά Στοιχεία Καθαρής Θέσης (Υπέρ το άρτιο έκδοση, Αποθεματικά, Κέρδη σε νέο, Ζημιές)	1.111.514	46,51%	
<b>ΣΥΝΟΛΟ ΙΔΙΩΝ ΚΕΦΑΛΑΙΩΝ</b>	<b>2.131.595</b>	<b>89,19%</b>	
<b>ΞΕΝΑ ΚΕΦΑΛΑΙΑ</b>			
Τραπεζικά και Ομολογιακά δάνεια	258.413	10,81%	
<b>ΣΥΝΟΛΟ ΞΕΝΩΝ ΚΕΦΑΛΑΙΩΝ</b>	<b>258.413</b>	<b>10,81%</b>	
<b>ΣΥΝΟΛΟ</b>	<b><u>2.390.008</u></b>	<b><u>100%</u></b>	

**2. ΧΡΗΜΑΤΟΔΟΤΗΣΗ ΚΥΚΛΟΦΟΡΟΥΝΤΟΣ ΜΕ ΚΕΦΑΛΑΙΑ ΜΕΓΑΛΗΣ ΔΙΑΡΚΕΙΑΣ**

⇒ Βραχυπρόθεσμες υποχρεώσεις < κυκλοφορούντος **1.228.720 < 2.430.560**

⇒ ΚΚΚ = Κυκλοφορούν – βραχυπρόθεσμες = **1.201.840**

⇒ ΚΚΚ / Κυκλοφορούν = **49,45%**

**Συμπέρασμα: Ικανοποίηση 2<sup>ης</sup> Αρχής της Χρηματοδότησης**

### 3. ΧΡΗΜΑΤΟΔΟΤΗΣΗ ΠΑΓΙΟΥ ΚΑΙ ΣΥΜΜΕΤΟΧΩΝ ΜΕ ΙΔΙΑ ΚΕΦΑΛΑΙΑ

⇒ Ίδια κεφάλαια > πάγιου και συμμετοχών **2.131.595 > 1.397.523**

Συμπέρασμα: Ικανοποίηση 3<sup>ης</sup> Αρχής της Χρηματοδότησης

⇒ Διάρθρωση ιδίων κεφαλαίων.

Πηγή	Ποσά (σε χιλ. ευρώ)	% στο σύνολο
Μετοχικό Κεφάλαιο	1.020.081	47,86%
Διαφορά από έκδοση μετοχών υπέρ το άρτιο	-	-
Αποθεματικά	503.313	23,61%
Υπόλοιπο Κερδών ή Ζημιών σε νέο	608.201	28,53%
<b>ΣΥΝΟΛΟ</b>	<b>2.131.595</b>	<b>100 %</b>

**ΕΤΑΙΡΙΑ: ΜΟΤΟΡ ΟΙΛ ΕΛΛΑΣ**  
**ΕΠΩΝΥΜΙΑ: ΔΙΥΛΙΣΤΗΡΙΑ ΚΟΡΙΝΘΟΥ Α.Ε**  
**ΚΛΑΔΟΣ: ΠΕΤΡΕΛΑΙΟ ΚΑΙ ΑΕΡΙΟ**

**ΘΕΜΑ: ΧΡΗΜΑΤΟΔΟΤΗΣΗ ΕΤΑΙΡΙΩΝ**

**27. ΧΡΗΜΑΤΟΔΟΤΗΣΗ ΠΑΓΙΟΥ ΚΑΙ ΣΥΜΜΕΤΟΧΩΝ ΜΕ ΚΕΦΑΛΑΙΑ ΜΕΓΑΛΗΣ ΔΙΑΡΚΕΙΑΣ**

⇒ Μακροπρόθεσμα κεφάλαια < πάγιου και συμμετοχών **639.858 < 755.344**

**Συμπέρασμα: Μη ικανοποίηση 1<sup>ης</sup> Αρχής της Χρηματοδότησης**

⇒ Διάρθρωση κεφαλαίων μεγάλης διάρκειας

Πηγή	Ποσά (σε χιλ. ευρώ)	% στο σύνολο	Δανειακή Επιβάρυνση (Ξένα/ Ίδια)
<b>ΙΔΙΑ ΚΕΦΑΛΑΙΑ</b>			<b>75,91%</b>
Μετοχικό κεφάλαιο	32.235	5,19%	
Λοιπά Στοιχεία Καθαρής Θέσης (Υπέρ το άρτιο έκδοση, Αποθεματικά, Κέρδη σε νέο, Ζημιές)	331.503	51,65%	
<b>ΣΥΝΟΛΟ ΙΔΙΩΝ ΚΕΦΑΛΑΙΩΝ</b>	<b>363.738</b>	<b>56,84%</b>	
<b>ΞΕΝΑ ΚΕΦΑΛΑΙΑ</b>			
Τραπεζικά και Ομολογιακά δάνεια	276.120	43,16%	
<b>ΣΥΝΟΛΟ ΞΕΝΩΝ ΚΕΦΑΛΑΙΩΝ</b>	<b>276.120</b>	<b>43,16%</b>	
<b>ΣΥΝΟΛΟ</b>	<b>639.858</b>	<b>100%</b>	

**2. ΧΡΗΜΑΤΟΔΟΤΗΣΗ ΚΥΚΛΟΦΟΡΟΥΝΤΟΣ ΜΕ ΚΕΦΑΛΑΙΑ ΜΕΓΑΛΗΣ ΔΙΑΡΚΕΙΑΣ**

⇒ Βραχυπρόθεσμες υποχρεώσεις < κυκλοφορούντος **810.923 < 755.677**

⇒ ΚΚΚ = Κυκλοφορούν – βραχυπρόθεσμες = **(55.246)**

⇒ ΚΚΚ / Κυκλοφορούν = **0%**

**Συμπέρασμα: Μη ικανοποίηση 2<sup>ης</sup> Αρχής της Χρηματοδότησης**

### 3. ΧΡΗΜΑΤΟΔΟΤΗΣΗ ΠΑΓΙΟΥ ΚΑΙ ΣΥΜΜΕΤΟΧΩΝ ΜΕ ΙΔΙΑ ΚΕΦΑΛΑΙΑ

⇒ Ίδια κεφάλαια > πάγιου και συμμετοχών **363.738>755.344**

**Συμπέρασμα:** Μη ικανοποίηση 3<sup>ης</sup> Αρχής της Χρηματοδότησης

⇒ Διάρθρωση ιδίων κεφαλαίων.

Πηγή	Ποσά (σε χιλ. ευρώ)	% στο σύνολο
Μετοχικό Κεφάλαιο	32.235	9,14%
Διαφορά από έκδοση μετοχών υπέρ το άρτιο	50.328	13,62%
Αποθεματικά	77.759	21,32%
Υπόλοιπο Κερδών ή Ζημιών σε νέο	203.416	55,92%
<b>ΣΥΝΟΛΟ</b>	<b>363.738</b>	<b>100 %</b>

**ΕΤΑΙΡΙΑ: ΕΛΙΝΟΙΑ Α.Ε**  
**ΕΠΩΝΥΜΙΑ: ΕΛΙΝΟΙΑ ΕΛΛΗΝΙΚΗ ΕΤΑΙΡΙΑ ΠΕΤΡΕΛΑΙΩΝ Α.Ε**  
**ΚΛΑΔΟΣ: ΠΕΤΡΕΛΑΙΟ ΚΑΙ ΑΕΡΙΟ**

**ΘΕΜΑ: ΧΡΗΜΑΤΟΔΟΤΗΣΗ ΕΤΑΙΡΙΩΝ**

**28. ΧΡΗΜΑΤΟΔΟΤΗΣΗ ΠΑΓΙΟΥ ΚΑΙ ΣΥΜΜΕΤΟΧΩΝ ΜΕ ΚΕΦΑΛΑΙΑ ΜΕΓΑΛΗΣ ΔΙΑΡΚΕΙΑΣ**

⇒ Μακροπρόθεσμα κεφάλαια > πάγιου και συμμετοχών **55.104 > 40.234**

**Συμπέρασμα: Ικανοποίηση 1<sup>ης</sup> Αρχής της Χρηματοδότησης**

⇒ Διάρθρωση κεφαλαίων μεγάλης διάρκειας

Πηγή	Ποσά (σε χιλ. ευρώ)	% στο σύνολο	Δανειακή Επιβάρυνση (Ξένα/ Ίδια)
<b>ΙΔΙΑ ΚΕΦΑΛΑΙΑ</b>			<b>63,01%</b>
Μετοχικό κεφάλαιο	9.400	17,06%	
Λοιπά Στοιχεία Καθαρής Θέσης (Υπέρ το άρτιο έκδοση, Αποθεματικά, Κέρδη σε νέο, Ζημιές)	24.404	44,29%	
<b>ΣΥΝΟΛΟ ΙΔΙΩΝ ΚΕΦΑΛΑΙΩΝ</b>	<b>33.804</b>	<b>61,35%</b>	
<b>ΞΕΝΑ ΚΕΦΑΛΑΙΑ</b>			
Τραπεζικά και Ομολογιακά δάνεια	21.300	38,65%	
<b>ΣΥΝΟΛΟ ΞΕΝΩΝ ΚΕΦΑΛΑΙΩΝ</b>	<b>21.300</b>	<b>38,65%</b>	
<b>ΣΥΝΟΛΟ</b>	<b>55.104</b>	<b>100%</b>	

**2. ΧΡΗΜΑΤΟΔΟΤΗΣΗ ΚΥΚΛΟΦΟΡΟΥΝΤΟΣ ΜΕ ΚΕΦΑΛΑΙΑ ΜΕΓΑΛΗΣ ΔΙΑΡΚΕΙΑΣ**

⇒ Βραχυπρόθεσμες υποχρεώσεις < κυκλοφορούντος **90.127 < 106.249**

⇒ ΚΚΚ = Κυκλοφορούν – βραχυπρόθεσμες = **16.122**

⇒ ΚΚΚ / Κυκλοφορούν = **15,17%**

**Συμπέρασμα: Ικανοποίηση 2<sup>ης</sup> Αρχής της Χρηματοδότησης**

### 3. ΧΡΗΜΑΤΟΔΟΤΗΣΗ ΠΑΓΙΟΥ ΚΑΙ ΣΥΜΜΕΤΟΧΩΝ ΜΕ ΙΔΙΑ ΚΕΦΑΛΑΙΑ

⇒ Ίδια κεφάλαια < πάγιου και συμμετοχών **33.804<40.234**

Συμπέρασμα: **Μη ικανοποίηση 3<sup>ης</sup> Αρχής της Χρηματοδότησης**

⇒ Διάρθρωση ιδίων κεφαλαίων.

Πηγή	Ποσά (σε χιλ. ευρώ)	% στο σύνολο
Μετοχικό Κεφάλαιο	9.400	27,81%
Διαφορά από έκδοση μετοχών υπέρ το άρτιο	13.663	40,42
Αποθεματικά	3.182	9,41%
Υπόλοιπο Κερδών ή Ζημιών σε νέο	7.559	22,36%
<b>ΣΥΝΟΛΟ</b>	<b>33.804</b>	<b>100 %</b>

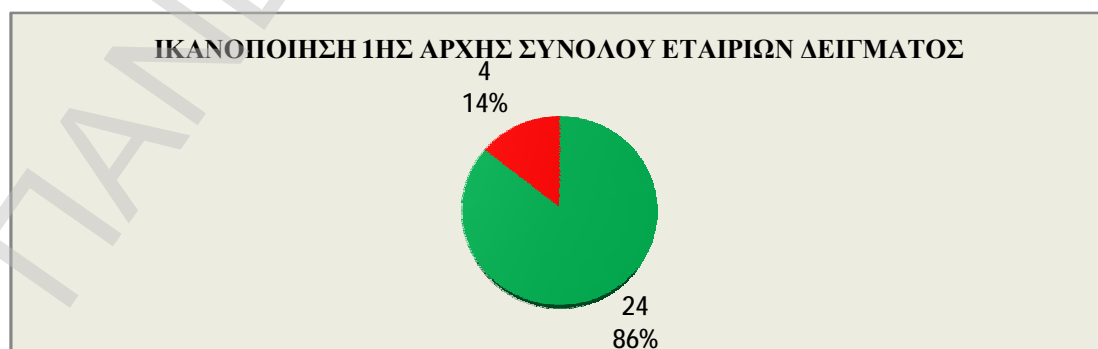


## ΚΕΦΑΛΑΙΟ 5

### ΕΠΙΛΟΓΟΣ

**ΚΕΦΑΛΑΙΟ 5: ΕΠΙΛΟΓΟΣ**  
**5.1 ΣΥΜΠΕΡΑΣΜΑΤΑ ΕΡΓΑΣΙΑΣ**  
**ΙΚΑΝΟΠΟΙΗΣΗ 1<sup>ΗΣ</sup> ΑΡΧΗΣ :**

ΚΛΑΔΟΣ	A/A	ΕΤΑΙΡΙΑ	ΙΚΑΝ/ΣΗ 1 <sup>ΗΣ</sup> ΑΡΧΗΣ	ΠΑΓΙΑ ΚΑΙ ΣΥΜ/ΧΕΣ	ΙΔΙΑ ΚΕΦΑΛΑΙΑ	ΞΕΝΑ ΚΕΦΑΛΑΙΑ	ΣΥΝΟΛΟ ΜΑΚΡ/ΣΜΩΝ ΚΕΦΑΛΑΙΩΝ	ΔΑΝΕΙΑΚΗ ΕΠΙΒΑΡΥΝΣΗ
Κ Α Τ Α Σ Κ Ε Υ Σ Τ Ι Κ Ε Σ	1	ΕΛΛΑΚΤΩΡ	✓	760.357	958.368	743.729	1.702.097	77,60%
	2	ΓΕΚ ΤΕΡΝΑ	✓	538.470	386.670	165.124	551.794	42,70%
	3	J&P ΑΒΑΞ	✓	318.741	241.300	216.008	457.308	89,52%
	4	ΜΗΧΑΝΙΚΗ	✓	206.919	257.308	27.612	284.920	10,73%
	5	ΙΝΤΡΑΚΑΤ	✓	46.067	64.871	23.561	88.432	36,32%
	6	ΑΤΤΙΚΑΤ	✓	155.978	136.069	71.220	207.289	52,34%
	7	ΕΔΡΑΣΗ ΨΑΛΛΙΔΑΣ	✗	104.404	48.226	22.385	70.611	46,42%
	8	ΜΟΧΛΟΣ	✓	36.362	55.236	8.916	64.152	16,64%
	9	Γ ΚΛΟΥΚΙΝΑΣ- ΛΑΠΠΑΣ	✓	70.135	65.428	23.538	88.966	36,00%
	10	ΕΚΤΕΡ	✓	22.612	16.910	6.076	22.986	35,93%
	11	ΔΟΜΙΚΗ ΚΡΗΤΗΣ	✗	34.064	24.325	8.431	32.756	34,66%
	12	ΑΕΓΕΚ	✓	69.780	59.710	19.646	79.356	32,90%
	13	ΑΘΗΝΑ	✓	52.804	69.467	54.422	123.889	78,34%
	14	ΒΙΟΤΕΡ	✓	81.841	72.355	47.553	119.908	65,70%
	15	ΠΡΟΟΔΕΥΤΙΚΗ	✓	21.111	11.093	11.266	22.359	101,56%
Ο Ι Κ Ο Δ Ο Μ Ι Κ Α  ΥΛ.	16	ΤΙΤΑΝ	✓	1.609.249	1.208.772	589.833	1.798.605	48,80%
	17	ΗΡΑΚΛΗΣ	✓	606.645	758.598	120	758.718	0,01%
	18	ΙΚΤΙΝΟΣ	✓	19.010	25.445	5.117	30.562	20,11%
	19	ΜΑΘΙΟΣ	✓	12.610	12.409	4.520	16.929	36,43%
	20	ΚΕΡΑΜΕΙΑ ΕΛΛΑΤΙΝΗ	✗	27.554	-4.673	255	-4.418	0,00%
	21	ΒΑΡΒΕΡΗΣ	✓	32.740	24.879	7.792	32.671	31,32%
	22	ΦΗΛ ΚΥΡΙΑΚΙΔΗΣ	✓	59.747	43.067	45.997	89.064	106,80%
	23	ΑΚΡΙΤΑΣ	✓	70.337	55.584	33.272	88.856	58,86%
	24	ΣΕΛΜΑΝ	✓	151.837	110.245	64.160	174.405	58,20%
	25	ΕΥΛΕΜΠΟΡΙΑ	✓	16.015	14.090	2.680	16.770	19,02%
ΠΕΤΡΕ ΛΑΙΟ	26	ΕΛΠΕ	✓	1.397.523	2.131.595	258.413	2.390.008	12,12%
	27	ΜΟΤΟΡ ΟΙΛ	✗	755.344	363.738	276.120	639.858	75,91%
	28	ΕΛΛΙΝΟΙΛ	✓	40.234	33.804	21.300	55.104	63,01%
<b>ΣΥΝΟΛΑ</b>				<b>7.318.490</b>	<b>7.244.889</b>	<b>2.759.066</b>	<b>10.003.955</b>	<b>38,08%</b>



- ΣΤΟ ΣΥΝΟΛΟ ΤΩΝ ΕΤΑΙΡΙΩΝ ΤΟΥ ΔΕΙΓΜΑΤΟΣ: 24 στις 28, ποσοστό 86%.

- ΑΝΑ ΚΛΑΔΟ:

α. Κλάδος Κατασκευών: 13 στις 15, ποσοστό 86%

β. Κλάδος Οικοδομικών Υλικών: 9 στις 10, ποσοστό 90%

γ. Κλάδος Πετρελαίου- Αερίου: 2 στις 3, ποσοστό 67%

- ΑΝΑ ΚΕΦΑΛΑΙΟΠΟΙΗΣΗ:

α. Υψηλής/Μεγάλης Κεφαλαιοποίησης: 8 στις 9, ποσοστό 89%

β. Μεσαίας/Μικρής Κεφαλαιοποίησης: 16 στις 19, ποσοστό 84%

- Πάγια και συμμετοχές συνόλου εταιριών δείγματος < Άθροισμα Μακροπρόθεσμων Κεφαλαίων: 7.318.490 < 10.003.955

- Μέση Σταθμική Δανειακή Επιβάρυνση: 38,08%

Από τα ανωτέρω συνοπτικά αποτελέσματα διαπιστώνεται ότι η 1<sup>η</sup> αρχή χρηματοδότησης εφαρμόζεται από τις εισηγμένες Ελληνικές εταιρίες του Χ.Α.Α σε πολύ καλό βαθμό, κάτι το οποίο καταδεικνύεται όχι μόνο από τα υψηλά ποσοστά ικανοποίησης (Μ.Ο σχεδόν άνω του 85% για όλες τις υπό εξέταση κατηγορίες) αλλά κυρίως στο ότι το σύνολο των επενδύσεων των εταιριών του επιλεχθέν δείγματος χρηματοδοτείται περίπου στο 137% από τα μακροπρόθεσμα κεφάλαια 7.318.490 < 10.003.955. Οι λόγοι που εξηγούν την πολύ υγιή αυτή συμπεριφορά των εξεταζόμενων εταιριών μπορούν να συνοψιστούν στους κάτωθι:

- Η υψηλή τραπεζική δανειακή χρηματοδότηση, ως επακόλουθο της ισχυρής πιστωτικής επέκτασης την τελευταία πενταετία στην Ελλάδα από τα χρηματοπιστωτικά ιδρύματα, είχε ως αποτέλεσμα και οι εισηγμένες εταιρίες του Χ.Α.Α να αντλούν εύκολα μακροπρόθεσμα ξένα κεφάλαια είτε μέσω μακροπρόθεσμων δανείων είτε μέσω ομολογιακών δανείων

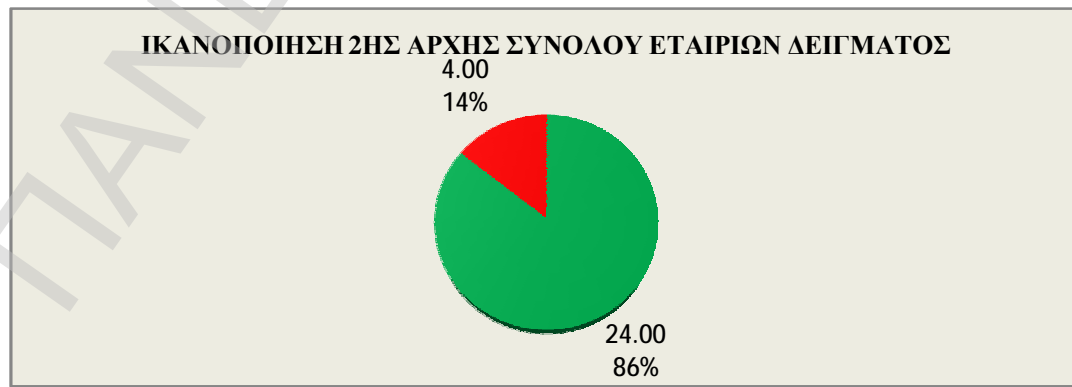
- Η αποκλιμάκωση των επιτοκίων στις αγορές κεφαλαίου, στη συγκεκριμένη περίοδο (2003-2008), είχε επίσης σημαντική συνεισφορά στην αύξηση της ζήτησης ξένων δανειακών κεφαλαίων καθόσον πρόσφερε και φτηνή χρηματοδότηση και μείωση του μέσου σταθμικού κόστους κεφαλαίου. Η εν λόγω διαπίστωση ενισχύεται και από την μέση σταθμική δανειακή επιβάρυνση που ανέρχεται σε 38,08% ενώ σε προγενέστερες περιόδους ήταν κατά πολύ μικρότερη.

- Οι υψηλοί ρυθμοί ανάπτυξης το εν λόγω διάστημα από την Ελληνική οικονομία και το έντονο ανταγωνιστικό διεθνές περιβάλλον πρόσφεραν γόνιμο έδαφος στις εισηγμένες εταιρίες για αύξηση των επενδύσεων τους και ταυτόχρονη αναζήτηση κεφαλαίων που θα υποστήριζαν αυτές.

- Η μεγάλη ανάπτυξη το τελευταίο διάστημα της χρηματοοικονομικής διοίκησης και των εργαλείων που προσφέρει, σε συνδυασμό με την εφαρμογή αυτών από τα νέα στελέχη των επιχειρήσεων είχε σαν αποτέλεσμα και επενδύσεις να γίνονται από τις εισηγμένες εταιρίες και ορθολογικά να αναζητούνται κεφάλαια.

**ΙΚΑΝΟΠΟΙΗΣΗ 2<sup>ΗΣ</sup> ΑΡΧΗΣ :**

ΚΛΑΔΟΣ	A/A	ΕΤΑΙΡΙΑ	ΙΚΑΝ/Σ Η 2 <sup>ΗΣ</sup> ΑΡΧΗ Σ	ΚΥΚΛΟΦΟΡΟ ΥΝ ΕΝΕΡΓΗΤΙΚΟ	ΒΡΑΧ/ΣΜΕΣ ΥΠΟΧΡΕΩΣ ΕΙΣ	ΚΑΘΑΡΟ ΚΕΦΑΛΑΙ Ο ΚΙΝΗΣΗΣ	Κ.Κ.Κ/ΚΥΚΛΟΦ ΟΡΟΥ ΕΝΕΡΓΗΤΙΚΟ
Κ Α Τ Α Σ Κ Ε Υ Σ Τ Ι Κ Ε Σ	1	ΕΛΛΑΚΤΩΡ	✓	1.471.429	920.423	551.006	37,45%
	2	ΓΕΚ ΤΕΡΝΑ	✓	830.023	456.277	373.746	45,01%
	3	J&P ΑΒΑΞ	✓	595.601	461.549	134.052	22,51%
	4	ΜΗΧΑΝΙΚΗ	✓	321.149	187.393	133.756	41,65%
	5	ΙΝΤΡΑΚΑΤ	✓	138.981	97.045	41.936	30,17%
	6	ΑΤΤΙΚΑΤ	✓	222.860	103.097	119.763	53,74%
	7	ΕΔΡΑΣΗ ΨΑΛΛΙΔΑΣ	✗	111.076	118.561	-7.485	0%
	8	ΜΟΧΛΟΣ	✓	110.107	84.485	25.622	23,27%
	9	ΓΚΛΟΥΚΙΝΑΣ- ΛΑΠΠΑΣ	✓	45.127	21.550	23.577	52,25%
	10	ΕΚΤΕΡ	✓	16.921	8.221	8.700	51,42%
	11	ΔΟΜΙΚΗ ΚΡΗΤΗΣ	✓	17.848	11.040	6.808	38,14%
	12	ΑΕΓΕΚ	✓	247.432	202.736	44.696	18,06%
	13	ΑΘΗΝΑ	✓	168.815	102.456	66.359	39,31%
	14	ΒΙΟΤΕΡ	✓	118.154	81.114	37.040	31,35%
	15	ΠΡΟΟΔΕΥΤΙΚΗ	✗	43.189	52.277	-9.088	0%
Ο Ι Κ Ο Δ Ο Μ Ι Κ Α  ΥΛ.	16	ΤΙΤΑΝ	✓	701.757	340.253	361.504	51,51%
	17	ΗΡΑΚΛΗΣ	✓	373.058	125.006	248.052	66,49%
	18	ΙΚΤΙΝΟΣ	✓	22.843	10.724	12.119	53,05%
	19	ΜΑΘΙΟΣ	✓	18.641	13.164	5.477	29,38%
	20	ΚΕΡΑΜΕΙΑ ΕΛΛΑΤΙΝΗ	✗	1.840	17.797	-15.957	0%
	21	ΒΑΡΒΕΡΗΣ	✓	26.074	21.445	4.629	17,75%
	22	ΦΗΛ ΚΥΡΙΑΚΙΔΗΣ	✓	81.036	45.833	35.203	43,44%
	23	ΑΚΡΙΤΑΣ	✓	53.546	26.777	26.769	49,99%
	24	ΣΕΛΜΑΝ	✓	128.701	69.129	59.572	46,29%
	25	ΕΥΛΕΜΠΟΡΙΑ	✓	29.817	24.000	5.817	19,51%
ΠΕΤΡΕ ΛΑΙΟ	26	ΕΛΠΕ	✓	2.430.560	1.228.720	1.201.840	49,45%
	27	ΜΟΤΟΡ ΟΙΛ	✗	755.677	810.923	-55.246	0%
	28	ΕΛΛΙΝΟΙΛ	✓	106.249	90.127	16.122	15,17%
		<b>ΣΥΝΟΛΑ</b>		<b>9.188.511</b>	<b>5.732.122</b>	<b>3.456.389</b>	<b>33,08%</b>



- ΣΤΟ ΣΥΝΟΛΟ ΤΩΝ ΕΤΑΙΡΙΩΝ ΤΟΥ ΔΕΙΓΜΑΤΟΣ: 24 στις 28, ποσοστό 86%.

- ΑΝΑ ΚΛΑΔΟ:

α. Κλάδος Κατασκευών: 13 στις 15, ποσοστό 86%

β. Κλάδος Οικοδομικών Υλικών: 9 στις 10, ποσοστό 90%

γ. Κλάδος Πετρελαίου- Αερίου: 2 στις 3, ποσοστό 67%

- ΑΝΑ ΚΕΦΑΛΑΙΟΠΟΙΗΣΗ:

α. Υψηλής/Μεγάλης Κεφαλαιοποίησης: 8 στις 9, ποσοστό 89%

β. Μεσαίας/Μικρής Κεφαλαιοποίησης: 16 στις 19, ποσοστό 84%

- Βραχυπρόθεσμες Υποχρεώσεις < Κυκλοφορούν Ενεργητικού: 5.732.122 < 9.188.511  
=> Κεφάλαιο Κίνησης = 3.456.389

- Μέσο ποσοστό Κ.Κ.Κ/Κυκλοφορούν Ενεργητικό: 33,08%

Ακολουθώντας σχεδόν την ίδια πορεία με την 1<sup>η</sup> αρχή, διαπιστώνεται ότι η και 2<sup>η</sup> αρχή χρηματοδότησης εφαρμόζεται από τις εισηγμένες Ελληνικές εταιρίες του Χ.Α.Α σε πολύ καλό βαθμό κάτι το οποίο καταδεικνύεται όχι μόνο από τα υψηλά ποσοστά ικανοποίησης (Μ.Ο σχεδόν άνω του 85% για όλες τις υπό εξέταση κατηγορίες) αλλά και από το υψηλό θετικό Κ.Κ.Κ (3.456.389), το οποίο σε ποσοστό έναντι του κυκλοφορούν ενεργητικού αγγίζει το 33,08%. Με μια προσεκτική ματιά στους ισολογισμούς των εταιριών και κυρίως στους λογαριασμούς των βραχυπρόθεσμων υποχρεώσεων και κυκλοφορούν ενεργητικού μπορεί κανείς να διακρίνει τους βασικούς λόγους για τους οποίους οι εισηγμένες εταιρίες συμπεριφέρονται ορθολογικά και ως προς την 2<sup>η</sup> αρχή χρηματοδότησης και οι οποίοι εν συντομία παρατίθενται κάτωθι:

- Αύξηση του λογαριασμού "Αποθέματα", την τελευταία πενταετία, που ήταν απόρροια της μεγάλης ζήτησης για προϊόντα και της πολιτικής υψηλής αποθεματοποίησης που εφάρμοσαν στο σύνολο τους οι εταιρίες

- Κάθετη αύξηση του λογαριασμού "Πελάτες" που ήταν όχι μόνο αποτέλεσμα της επεκτατικής πιστωτικής πολιτικής στις πωλήσεις των εισηγμένων εταιριών, αλλά και διότι, το δημόσιο ως κύριος πελάτης των περισσότερων εταιριών του δείγματος, αποδίδει με μεγάλη χρονική υστέρηση τα τιμήματα.

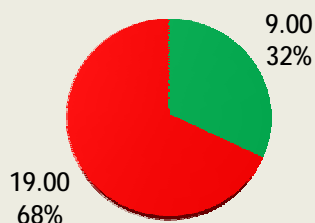
- Μείωση του λογαριασμού "Προμηθευτές" που ήταν ως αποτέλεσμα: α. της πολιτικής καθετοποίησης δραστηριοτήτων των εισηγμένων εταιριών μέσω εξαγορών, συγχωνεύσεων και συνεργειών. β. Της εφαρμογής από την πλειονότητα των διοικήσεων των εταιριών πολιτικών σαν αυτές του Just In Time, και Outsourcing.

- Την μεγαλύτερη συμβολή στη μείωση των βραχυπρόθεσμων υποχρεώσεων και κατ'επέκταση στην αύξηση του Καθαρού Κεφαλαίου Κίνησης, πρόσφερε η αντικατάσταση μεγάλου μέρους του βραχυπρόθεσμου δανεισμού με μακροπρόθεσμο εξαιτίας της πιστωτικής επέκτασης των τραπεζών, της μείωσης του κόστους του μακροπρόθεσμου δανεισμού και της ορθολογικής αντιμετώπισης της δανειακής επιβάρυνσης από την διοίκηση των εταιριών.

### ΙΚΑΝΟΠΟΙΗΣΗ 3<sup>ΗΣ</sup> ΑΡΧΗΣ :

A/A	ΕΤΑΙΡΙΑ	ΙΚΑΝ/ΣΗ 3 <sup>ΗΣ</sup> ΑΡΧΗΣ	ΠΑΓΙΑ ΚΑΙ ΣΥΜ/ΧΕΣ	ΙΔΙΑ ΚΕΦΑΛΑΙΑ	ΜΕΤΟΧΙΚΟ	ΥΠΕΡ ΤΟ ΑΡΤΙΟ	ΑΠΟΘΕΜΑΤΙΚΑ	ΚΕΡΔΗ ΕΙΣ ΝΕΟ
1	ΕΛΛΑΚΤΩΡ	✓	760.357	958.368	182.311	523.847	180.587	71.623
2	ΓΕΚ ΤΕΡΝΑ	✗	538.470	386.670	23.567	242.762	68.799	51.542
3	J&P ΑΒΑΞ	✗	318.741	241.300	45.040	146.677	13.615	35.968
4	ΜΗΧΑΝΙΚΗ	✓	206.919	257.308	137.502	129.629	58.758	-68.581
5	ΙΝΤΡΑΚΑΤ	✓	46.067	64.871	14.582	28.391	15.396	6.502
6	ΑΤΤΙΚΑΤ	✗	155.978	136.069	24.493	57.072	35.623	18.881
7	ΕΔΡΑΣΗ ΨΑΛΛΙΔΑΣ	✗	104.404	48.226	37.279	12.728	7.282	-9.063
8	ΜΟΧΛΟΣ	✓	36.362	55.236	73.410	14.405	6.075	-38.654
9	ΓΚΛΟΥΚΙΝΑΣ- ΛΑΠΠΑΣ	✗	70.135	65.428	7.425	10.988	2.722	44.293
10	ΕΚΤΕΡ	✗	22.612	16.910	6.300	15.111	1.131	-5.632
11	ΔΟΜΙΚΗ ΚΡΗΤΗΣ	✗	34.064	24.325	7.693	5.868	6.533	4.231
12	ΑΕΓΕΚ	✗	69.780	59.710	108.023	27.938	46.805	-123.056
13	ΑΘΗΝΑ	✓	52.804	69.467	39.322	29.288	7.098	-6.241
14	ΒΙΟΤΕΡ	✗	81.841	72.355	73.132	1.318	12.254	-14.349
15	ΠΡΟΟΔΕΥΤΙΚΗ	✗	21.111	11.093	13.272	0	9.355	-11.534
16	ΤΙΤΑΝ	✗	1.609.249	1.208.772	176.081	22.826	396.997	612.868
17	ΗΡΑΚΛΗΣ	✓	606.645	758.598	142.165	1.279	204.245	410.909
18	ΙΚΤΙΝΟΣ	✓	19.010	25.445	11.432	1.473	2.235	10.305
19	ΜΑΘΙΟΣ	✓	12.610	12.409	6.088	2.356	2.277	1.688
20	ΚΕΡΑΜΕΙΑ ΕΛΛΑΤΙΝΗ	✗	27.554	-4.673	8.793	0	1.283	-14.749
21	ΒΑΡΒΕΡΗΣ	✗	32.740	24.879	7.524	6.737	548	10.070
22	ΦΗΛ ΚΥΡΙΑΚΙΔΗΣ	✗	59.747	43.067	29.726	0	17.052	-3.711
23	ΑΚΡΙΤΑΣ	✗	70.337	55.584	13.000	35.814	11.045	-4.275
24	ΣΕΛΜΑΝ	✗	151.837	110.245	54.892	34.531	66.043	-45.221
25	ΕΥΛΕΜΠΟΡΙΑ	✗	16.015	14.090	5.132	0	8.192	766
26	ΕΛΠΕ	✓	1.397.523	2.131.595	1.020.081	0	503.313	608.201
27	ΜΟΤΟΡ ΟΙΛ	✗	755.344	363.738	32.235	50.328	77.759	203.416
28	ΕΛΛΙΝΟΙΛ	✗	40.234	33.804	9.400	13.663	3.182	7.559
<b>ΣΥΝΟΛΑ</b>			<b>7.318.490</b>	<b>7.244.889</b>	<b>2.309.900</b>	<b>1.415.029</b>	<b>1.766.204</b>	<b>1.753.756</b>

### ΙΚΑΝΟΠΟΙΗΣΗ 3ΗΣ ΑΡΧΗΣ ΣΥΝΟΛΟΥ ΕΤΑΙΡΙΩΝ ΔΕΙΓΜΑΤΟΣ



- ΣΤΟ ΣΥΝΟΛΟ ΤΩΝ ΕΤΑΙΡΙΩΝ ΤΟΥ ΔΕΙΓΜΑΤΟΣ: 9 στις 28, ποσοστό 32%.

- ΑΝΑ ΚΛΑΔΟ:

α. Κλάδος Κατασκευών: 5 στις 15, ποσοστό 33%

β. Κλάδος Οικοδομικών Υλικών: 3 στις 10, ποσοστό 30%

γ. Κλάδος Πετρελαίου- Αερίου: 1 στις 3, ποσοστό 33%

- ΑΝΑ ΚΕΦΑΛΑΙΟΠΟΙΗΣΗ:

α. Υψηλής/Μεγάλης Κεφαλαιοποίησης: 4 στις 9, ποσοστό 44%

β. Μεσαίας/Μικρής Κεφαλαιοποίησης: 5 στις 19, ποσοστό 26%

- Πάγια και συμμετοχές συνόλου εταιριών δείγματος> Αθροισμα ιδίων κεφαλαίων: 7.318.490>7.244.889

- ΣΥΝΘΕΣΗ ΙΔΙΩΝ ΚΕΦΑΛΑΙΩΝ

ΙΔΙΑ ΚΕΦΑΛΑΙΑ	ΜΕΤΟΧΙΚΟ+ΠΡΟΝ/ΧΟ ΚΕΦΑΛΑΙΟ	ΥΠΕΡ ΤΟ ΑΡΤΙΟ	ΑΠΟΘΕΜΑΤΙΚΑ	ΚΕΡΔΗ ΕΙΣ ΝΕΟ
7.244.889	2.309.900	1.415.029	1.766.204	1.753.756
ΠΟΣΟΣΤΟ	31,89%	19,53%	24,38%	24,20%

Σε αντίθετη τροχιά με τις 2 πρώτες αρχές η 3<sup>η</sup> ικανοποιείται μόνο από το 32% του δείγματος, δείχνοντας ότι οι εισηγμένες Ελληνικές εταιρίες έχουν ουσιαστικό διαρθρωτικό πρόβλημα στην χρηματοδότηση των επενδύσεων τους, καθόσον τα ίδια κεφάλαια είναι οι χρηματοδοτικές κολόνες μιας εταιρίας που δείχνουν την προοπτική της και την ισχυρή κεφαλαιακή βάση. Μια κεφαλαιακή επάρκεια η όποια όπως είναι γνωστόν μπορεί να αντιμετωπίσει και τον διεθνή ανταγωνισμό αλλά και αρνητικούς αστάθμητους παράγοντες. Πρόσφατο τρανταχτό παράδειγμα αποτελεί η διεθνής χρηματοπιστωτική κρίση από την οποία μαθαίνουμε ότι οι εταιρίες που όχι μόνο επιβιώνουν αλλά και αναπτύσσονται στρατηγικά είναι εκείνες που οι βασικοί τους μέτοχοι τις στηρίζουν χρηματοοικονομικά.

Οι βασικότεροι λόγοι που συνετέλεσαν στο αρνητικό αυτό συμπέρασμα είναι:

- Η απροθυμία των βασικών μετόχων των Ελληνικών εταιριών να συνεισφέρουν κεφαλαιακά στη χρηματοδότηση των επενδύσεων τους μέσω αυξήσεων μετοχικών κεφαλαίων, προτιμώντας να γίνεται αυτή μέσω της εύκολης λύσης που είναι ο τραπεζικός δανεισμός και μάλιστα ο βραχυχρόνιος.

- Η μόχλευση των κεφαλαίων πολλών εταιριών καθόσον όπως είναι γνωστό λιγότερα ίδια κεφάλαια με σταθερά κέρδη (ή και χαμηλότερα) προσφέρουν μεγαλύτερη απόδοση ιδίων κεφαλαίων (ROE).

- Η εμμονή σε πολλούς διοικητικούς παράγοντες των εταιριών ότι μια αύξηση μετοχικού κεφαλαίου θα ασκήσει πιέσεις βραχυχρόνια στην τιμή της μετοχής, αγνοώντας ότι σε μακροπρόθεσμο ορίζοντα η εταιρία θα είναι και ανταγωνιστική και θα απολαμβάνει μεγαλύτερα μερίδια αγοράς και η τιμή της μετοχής θα εκτιναχθεί προς τα πάνω.

- Το "αμαρτωλό 2000" που ακόμα και σήμερα επηρεάζει τη χρηματιστηριακή αγορά, κάνοντας την αναξιόπιστη και μη ελκυστική στα μάτια των μικρών και μεσαίων επενδυτών για τοποθέτηση υγιών κεφαλαίων μέσω ΑΜΚ. Αποκόπτοντας ουσιαστικά μια μερίδα της κοινωνίας δυναμική που θα μπορούσε να προσφέρει φτηνά κεφάλαια.

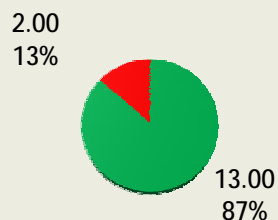
- Οι πολλές ζημιογόνες χρήσεις για πολλές από τις υπό εξέταση εταιρίες απομείωσαν σε μεγάλα ποσοστά τα ίδια κεφάλαια με συνέπεια την ισχνή κεφαλαιακή τους βάση.



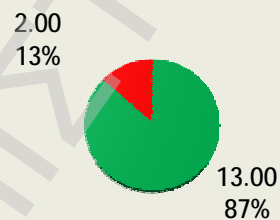
## ΣΥΓΚΕΝΤΡΩΤΙΚΑ ΑΠΟΤΕΛΕΣΜΑΤΑ ΕΤΑΙΡΙΩΝ ΚΛΑΔΟΥ ΚΑΤΑΣΚΕΥΩΝ

A/A	ΕΤΑΙΡΙΑ	ΙΚΑΝ/ΣΗ 1 <sup>ΗΣ</sup> ΑΡΧΗΣ	ΙΚΑΝ/ΣΗ 2 <sup>ΗΣ</sup> ΑΡΧΗΣ	ΙΚΑΝ/ΣΗ 3 <sup>ΗΣ</sup> ΑΡΧΗΣ	ΠΑΓΙΑ ΚΑΙ ΣΥΜ/ΧΕΣ	ΙΔΙΑ ΚΕΦΑΛΑΙΑ	ΞΕΝΑ ΚΕΦΑΛΑΙΑ	ΣΥΝΟΛΟ ΜΑΚΡ/ΣΜΩΝ ΚΕΦΑΛΑΙΩΝ	ΔΑΝΕΙΑΚΗ ΕΠΙΒΑΡΥΝΣΗ	ΚΑΘΑΡΟ ΚΕΦΑΛΑΙ Ο ΚΙΝΗΣΗΣ	Κ.Κ.Κ/ΚΥΚΛ ΟΦΟΡΟΥ ΕΝΕΡΓΗΤΙΚ Ο
1	ΕΛΛΑΚΤΩΡ	✓	✓	✓	760,357	958,368	743,729	1,702,097	77.60%	551,006	37.45%
2	ΓΕΚ ΤΕΡΝΑ	✓	✓	X	538,470	386,670	165,124	551,794	42.70%	373,746	45.01%
3	J&P ΑΒΑΞ	✓	✓	X	318,741	241,300	216,008	457,308	89.52%	134,052	22.51%
4	ΜΗΧΑΝΙΚΗ	✓	✓	✓	206,919	257,308	27,612	284,920	10.73%	133,756	41.65%
5	ΙΝΤΡΑΚΑΤ	✓	✓	✓	46,067	64,871	23,561	88,432	36.32%	41,936	30.17%
6	ΑΤΤΙΚΑΤ	✓	✓	X	155,978	136,069	71,220	207,289	52.34%	119,763	53.74%
7	ΕΔΡΑΣΗ ΨΑΛΛΙΔΑΣ	X	X	X	104,404	48,226	22,385	70,611	46.42%	-7,485	0%
8	ΜΟΧΛΟΣ	✓	✓	✓	36,362	55,236	8,916	64,152	16.64%	25,622	23.27%
9	Γ ΚΛΟΥΚΙΝΑΣ- ΛΑΪΠΙΑ	✓	✓	X	70,135	65,428	23,538	88,966	36.00%	23,577	52.25%
10	ΕΚΤΕΡ	✓	✓	X	22,612	16,910	6,076	22,986	35.93%	8,700	51.42%
11	ΔΟΜΙΚΗ ΚΡΗΤΗΣ	X	✓	X	34,064	24,325	8,431	32,756	34.66%	6,808	38.14%
12	ΑΕΓΕΚ	✓	✓	X	69,780	59,710	19,646	79,356	32.90%	44,696	18.06%
13	ΑΘΗΝΑ	✓	✓	✓	52,804	69,467	54,422	123,889	78.34%	66,359	39.31%
14	ΒΙΟΤΕΡ	✓	✓	X	81,841	72,355	47,553	119,908	65.70%	37,040	31.35%
15	ΠΡΟΟΔΕΥΤΙΚΗ	✓	X	X	21,111	11,093	11,266	22,359	101.56%	-9,088	0%
<b>ΣΥΝΟΛΑ</b>					<b>2,519,645</b>	<b>2,467,336</b>	<b>1,449,487</b>	<b>3,916,823</b>	<b>58.75%</b>	<b>1,550,488</b>	<b>32.29%</b>

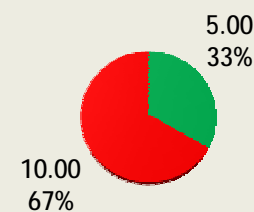
### ΙΚΑΝΟΠΟΙΗΣΗ 1ΗΣ ΑΡΧΗΣ ΕΤΑΙΡΙΩΝ ΚΑΤΑΣΚΕΥΑΣΤΙΚΟΥ ΚΛΑΔΟΥ



### ΙΚΑΝΟΠΟΙΗΣΗ 2ΗΣ ΑΡΧΗΣ ΕΤΑΙΡΙΩΝ ΚΑΤΑΣΚΕΥΑΣΤΙΚΟΥ ΚΛΑΔΟΥ



### ΙΚΑΝΟΠΟΙΗΣΗ 3ΗΣ ΑΡΧΗΣ ΕΤΑΙΡΙΩΝ ΚΑΤΑΣΚΕΥΑΣΤΙΚΟΥ ΚΛΑΔΟΥ



**ΣΥΝΟΛΟ ΠΑΓΙΟΥ ΚΑΙ ΣΥΜΜΕΤΟΧΩΝ < ΣΥΝΟΛΟ ΜΑΚΡΟΠΡΟΘΕΣΜΩΝ ΚΕΦΑΛΑΙΩΝ 2.519.645 < 3.916.823**

**ΣΥΝΟΛΟ ΠΑΓΙΟΥ ΚΑΙ ΣΥΜΜΕΤΟΧΩΝ > ΣΥΝΟΛΟ ΙΔΙΩΝ ΚΕΦΑΛΑΙΩΝ 2.519.645 > 2.467.336**

**ΜΕΣΗ ΣΤΑΘΜΙΚΗ ΔΑΝΕΙΑΚΗ ΕΠΙΒΑΡΥΝΣΗ: 58,75%**

**ΜΕΣΟ ΠΟΣΟΣΤΟ Κ.Κ.Κ/ΚΥΚΛΟΦΟΡΟΥΝ ΕΝΕΡΓΗΤΙΚΟ: 32,29%**

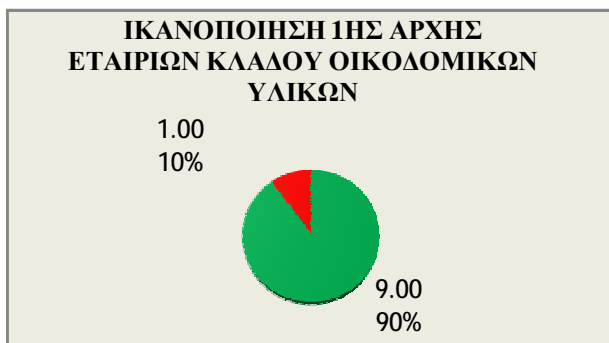


13.00  
2.00  
5.00  
10.00  
5.00  
10.00

ΠΑΝΕΠΙΣΤΗΜΙΟ ΠΕΙΡΑΙΑ

## ΣΥΓΚΕΝΤΡΩΤΙΚΑ ΑΠΟΤΕΛΕΣΜΑΤΑ ΕΤΑΙΡΙΩΝ ΚΛΑΔΟΥ ΟΙΚΟΔΟΜΙΚΩΝ ΥΛΙΚΩΝ

A/A	ΕΤΑΙΡΙΑ	ΙΚΑΝ/ΣΗ 1 <sup>ης</sup> ΑΡΧΗΣ	ΙΚΑΝ/ΣΗ 2 <sup>ης</sup> ΑΡΧΗΣ	ΙΚΑΝ/ΣΗ 3 <sup>ης</sup> ΑΡΧΗΣ	ΠΑΓΙΑ ΚΑΙ ΣΥΜ/ΧΕΣ	ΙΔΙΑ ΚΕΦΑΛΑΙΑ	ΞΕΝΑ ΚΕΦΑΛΑΙΑ	ΣΥΝΟΛΟ ΜΑΚΡ/ΣΜΩΝ ΚΕΦΑΛΑΙΩΝ	ΔΑΝΕΙΑΚΗ ΕΠΙΒΑΡΥΝΣΗ	ΚΑΘΑΡΟ ΚΕΦΑΛΑΙ Ο ΚΙΝΗΣΗΣ	Κ.Κ.Κ/ΚΥΚΛ ΟΦΟΡΟΥ ΕΝΕΡΓΗΤΙΚ Ο
1	ΤΙΤΑΝ	✓	✓	✗	1,609,249	1,208,772	589,833	1,798,605	48.80%	361,504	51.51%
2	ΗΡΑΚΛΗΣ	✓	✓	✓	606,645	758,598	120	758,718	0.01%	248,052	66.49%
3	ΙΚΤΙΝΟΣ	✓	✓	✓	19,010	25,445	5,117	30,562	20.11%	12,119	53.05%
4	ΜΑΘΙΟΣ	✓	✓	✓	12,610	12,409	4,520	16,929	36.43%	5,477	29.38%
5	ΚΕΡΑΜΕΙΑ ΕΛΛΑΤΙΝΗ	✗	✗	✗	27,554	-4,673	255	-4,418	0.00%	-15,957	0%
6	ΒΑΡΒΕΡΗΣ	✓	✓	✗	32,740	24,879	7,792	32,671	31.32%	4,629	17.75%
7	ΦΗΛ ΚΥΡΙΑΚΙΔΗΣ	✓	✓	✗	59,747	43,067	45,997	89,064	106.80%	35,203	43.44%
8	ΑΚΡΙΤΑΣ	✓	✓	✗	70,337	55,584	33,272	88,856	58.86%	26,769	49.99%
9	ΣΕΛΜΑΝ	✓	✓	✗	151,837	110,245	64,160	174,405	58.20%	59,572	46.29%
10	ΕΥΔΕΜΠΟΡΙΑ	✓	✓	✗	16,015	14,090	2,680	16,770	19.02%	5,817	19.51%
<b>ΣΥΝΟΛΑ</b>					<b>2,605,744</b>	<b>2,248,416</b>	<b>753,746</b>	<b>3,002,162</b>	<b>33.52%</b>	<b>743,185</b>	<b>37.74%</b>



**ΣΥΝΟΛΟ ΠΑΓΙΟΥ ΚΑΙ ΣΥΜΜΕΤΟΧΩΝ < ΣΥΝΟΛΟ ΜΑΚΡΟΠΡΟΘΕΣΜΩΝ ΚΕΦΑΛΑΙΩΝ 2.605.744 < 3.002.162**

**ΣΥΝΟΛΟ ΠΑΓΙΟΥ ΚΑΙ ΣΥΜΜΕΤΟΧΩΝ > ΣΥΝΟΛΟ ΙΔΙΩΝ ΚΕΦΑΛΑΙΩΝ 2.605.744 > 2.248.416**

**ΜΕΣΗ ΣΤΑΘΜΙΚΗ ΔΑΝΕΙΑΚΗ ΕΠΙΒΑΡΥΝΣΗ: 33,52%**

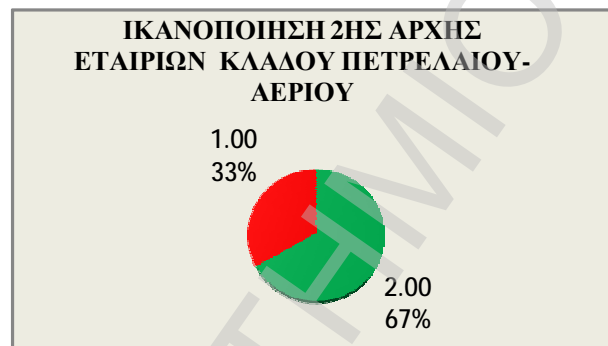
**ΜΕΣΟ ΠΟΣΟΣΤΟ Κ.Κ.Κ/ΚΥΚΛΟΦΟΡΟΥΝ ΕΝΕΡΓΗΤΙΚΟ: 37,74%**

9.00  
1.00  
9.00  
1.00  
3.00  
7.00  
3.00  
7.00

ΠΑΝΕΠΙΣΤΗΜΙΟ ΠΕΙΡΑΙΑ

## ΣΥΓΚΕΝΤΡΩΤΙΚΑ ΑΠΟΤΕΛΕΣΜΑΤΑ ΕΤΑΙΡΙΩΝ ΚΛΑΔΟΥ ΠΕΤΡΕΛΑΙΟΥ- ΑΕΡΙΟΥ

A/A	ΕΤΑΙΡΙΑ	ΙΚΑΝ/ΣΗ 1 <sup>ης</sup> ΑΡΧΗΣ	ΙΚΑΝ/ΣΗ 2 <sup>ης</sup> ΑΡΧΗΣ	ΙΚΑΝ/ΣΗ 3 <sup>ης</sup> ΑΡΧΗΣ	ΠΑΓΙΑ ΚΑΙ ΣΥΜ/ΧΕΣ	ΙΔΙΑ ΚΕΦΑΛΑΙΑ	ΞΕΝΑ ΚΕΦΑΛΑΙΑ	ΣΥΝΟΛΟ ΜΑΚΡ/ΣΜΩΝ ΚΕΦΑΛΑΙΩΝ	ΔΑΝΕΙΑΚΗ ΕΠΙΒΑΡΥΝΣΗ	ΚΑΘΑΡΟ ΚΕΦΑΛΑΙ Ο ΚΙΝΗΣΗΣ	Κ.Κ.Κ/ΚΥΚΛ ΟΦΟΡΟΥ ΕΝΕΡΓΗΤΙΚ Ο
1	ΕΛΠΕ	✓	✓	✓	1,397,523	2,131,595	258,413	2,390,008	12.12%	1,201,840	49.45%
2	ΜΟΤΟΡ ΟΙΛ	✗	✗	✗	755,344	363,738	276,120	639,858	75.91%	-55,246	0.00%
3	ΕΛΛΙΝΟΙΛ	✓	✓	✗	40,234	33,804	21,300	55,104	63.01%	16,122	15.17%
<b>ΣΥΝΟΛΑ</b>					<b>2,193,101</b>	<b>2,529,137</b>	<b>555,833</b>	<b>3,084,970</b>	<b>21.98%</b>	<b>1,162,716</b>	<b>21.54%</b>



- 1 ΣΥΝΟΛΟ ΠΑΓΙΟΥ ΚΑΙ ΣΥΜΜΕΤΟΧΩΝ< ΣΥΝΟΛΟ ΜΑΚΡΟΠΡΟΘΕΣΜΩΝ ΚΕΦΑΛΑΙΩΝ 2.193.101<3.084.970
- 2 ΣΥΝΟΛΟ ΠΑΓΙΟΥ ΚΑΙ ΣΥΜΜΕΤΟΧΩΝ< ΣΥΝΟΛΟ ΙΔΙΩΝ ΚΕΦΑΛΑΙΩΝ 2.193.101<2.529.137
- 3 ΜΕΣΗ ΣΤΑΘΜΙΚΗ ΔΑΝΕΙΑΚΗ ΕΠΙΒΑΡΥΝΣΗ:21,98%
- 4 ΜΕΣΟ ΠΟΣΟΣΤΟ Κ.Κ.Κ/ΚΥΚΛΟΦΟΡΟΥΝ ΕΝΕΡΓΗΤΙΚΟ: 21,54%

2.00  
1.00  
2.00  
1.00  
1.00  
2.00  
1.00  
2.00

ΠΑΝΕΠΙΣΤΗΜΙΟ ΠΕΙΡΑΙΑ

## ΣΥΓΚΕΝΤΡΩΤΙΚΑ ΑΠΟΤΕΛΕΣΜΑΤΑ ΕΤΑΙΡΙΩΝ ΔΕΙΓΜΑΤΟΣ ΥΨΗΛΗΣ & ΜΕΓΑΛΗΣ ΚΕΦΑΛΑΙΟΠΟΙΗΣΗΣ

A/A	ΕΤΑΙΡΙΑ	ΙΚΑΝ/ΣΗ 1 <sup>ΗΣ</sup> ΑΡΧΗΣ	ΙΚΑΝ/ΣΗ 2 <sup>ΗΣ</sup> ΑΡΧΗΣ	ΙΚΑΝ/ΣΗ 3 <sup>ΗΣ</sup> ΑΡΧΗΣ	ΠΑΓΙΑ ΚΑΙ ΣΥΜ/ΧΕΣ	ΙΔΙΑ ΚΕΦΑΛΑΙΑ	ΞΕΝΑ ΚΕΦΑΛΑΙΑ	ΣΥΝΟΛΟ ΜΑΚΡ/ΣΜΩΝ ΚΕΦΑΛΑΙΩΝ	ΔΑΝΕΙΑΚΗ ΕΠΙΒΑΡΥΝΣΗ	ΚΑΘΑΡΟ ΚΕΦΑΛΑΙ Ο ΚΙΝΗΣΗΣ	Κ.Κ.Κ/ΚΥΚΛ ΟΦΟΡΟΥ ΕΝΕΡΓΗΤΙΚ Ο
1	ΕΛΛΑΚΤΩΡ	✓	✓	✓	760,357	958,368	743,729	1,702,097	77.60%	551,006	37.45%
2	ΓΕΚ ΤΕΡΝΑ	✓	✓	✗	538,470	386,670	165,124	551,794	42.70%	373,746	45.01%
3	J&P ΑΒΑΞ	✓	✓	✗	318,741	241,300	216,008	457,308	89.52%	134,052	22.51%
4	ΜΗΧΑΝΙΚΗ	✓	✓	✓	206,919	257,308	27,612	284,920	10.73%	133,756	41.65%
5	ΓΚΛΟΥΚΙΝΑΣ- ΛΑΠΠΑ	✓	✓	✗	70,135	65,428	23,538	88,966	36.00%	23,577	52.25%
6	ΤΙΤΑΝ	✓	✓	✗	1,609,249	1,208,772	589,833	1,798,605	48.80%	361,504	51.51%
7	ΗΡΑΚΛΗΣ	✓	✓	✓	606,645	758,598	120	758,718	0.01%	248,052	66.49%
8	ΕΛΠΕ	✓	✓	✓	1,397,523	2,131,595	258,413	2,390,008	12.12%	1,201,840	49.45%
9	ΜΟΤΟΡ ΟΙΛ	✗	✗	✗	755,344	363,738	276,120	639,858	75.91%	-55,246	0%
<b>ΣΥΝΟΛΑ</b>					<b>6,263,383</b>	<b>6,371,777</b>	<b>2,300,497</b>	<b>8,672,274</b>	<b>36.10%</b>	<b>2,972,287</b>	<b>40.70%</b>



- 1 **ΣΥΝΟΛΟ ΠΑΓΙΟΥ ΚΑΙ ΣΥΜΜΕΤΟΧΩΝ < ΣΥΝΟΛΟ ΜΑΚΡΟΠΡΟΘΕΣΜΩΝ ΚΕΦΑΛΑΙΩΝ 6.263.383 < 8.672.274**
- 2 **ΣΥΝΟΛΟ ΠΑΓΙΟΥ ΚΑΙ ΣΥΜΜΕΤΟΧΩΝ < ΣΥΝΟΛΟ ΙΔΙΩΝ ΚΕΦΑΛΑΙΩΝ 6.263.383 < 6.371.777**
- 3 **ΜΕΣΗ ΣΤΑΘΜΙΚΗ ΔΑΝΕΙΑΚΗ ΕΠΙΒΑΡΥΝΣΗ: 36,10%**
- 4 **ΜΕΣΟ ΠΟΣΟΣΤΟ Κ.Κ.Κ/ΚΥΚΛΟΦΟΡΟΥΝ ΕΝΕΡΓΗΤΙΚΟ: 40,70%**


8.00  
1.00  
8.00  
1.00  
4.00  
5.00  
4.00  
5.00

ΠΑΝΕΠΙΣΤΗΜΙΟ ΠΕΙΡΑΙΑ

## ΣΥΓΚΕΝΤΡΩΤΙΚΑ ΑΠΟΤΕΛΕΣΜΑΤΑ ΕΤΑΙΡΙΩΝ ΔΕΙΓΜΑΤΟΣ ΜΕΣΑΙΑΣ& ΜΙΚΡΗΣΚΕΦΑΛΑΙΟΠΟΙΗΣΗΣ

A/A	ΕΤΑΙΡΙΑ	ΙΚΑΝ/ΣΗ 1 <sup>Η</sup> Σ ΑΡΧΗΣ	ΙΚΑΝ/ΣΗ 2 <sup>Η</sup> Σ ΑΡΧΗΣ	ΙΚΑΝ/ΣΗ 3 <sup>Η</sup> Σ ΑΡΧΗΣ	ΠΑΓΙΑ ΚΑΙ ΣΥΜ/ΧΕΣ	ΙΔΙΑ ΚΕΦΑΛΑΙΑ	ΞΕΝΑ ΚΕΦΑΛΑΙΑ	ΣΥΝΟΛΟ ΜΑΚΡ/ΣΜΩΝ ΚΕΦΑΛΑΙΩΝ	ΔΑΝΕΙΑΚΗ ΕΠΙΒΑΡΥΝΣΗ	ΚΑΘΑΡΟ ΚΕΦΑΛΑΙ Ο ΚΙΝΗΣΗΣ	Κ.Κ.Κ/ΚΥΚΛ ΟΦΟΡΟΥ ΕΝΕΡΓΗΤΙΚ Ο
1	ΙΝΤΡΑΚΑΤ	✓	✓	✓	46,067	64,871	23,561	88,432	36.32%	41,936	30.17%
2	ΑΤΤΙΚΑΤ	✓	✓	X	155,978	136,069	71,220	207,289	52.34%	119,763	53.74%
3	ΕΔΡΑΣΗ ΨΑΛΛΙΔΑΣ	X	X	X	104,404	48,226	22,385	70,611	46.42%	-7,485	0%
4	ΜΟΧΛΟΣ	✓	✓	✓	36,362	55,236	8,916	64,152	16.64%	25,622	23.27%
5	ΕΚΤΕΡ	✓	✓	X	22,612	16,910	6,076	22,986	35.93%	8,700	51.42%
6	ΔΟΜΙΚΗ ΚΡΗΤΗΣ	X	✓	X	34,064	24,325	8,431	32,756	34.66%	6,808	38.14%
7	ΑΕΓΕΚ	✓	✓	X	69,780	59,710	19,646	79,356	32.90%	44,696	18.06%
8	ΑΘΗΝΑ	✓	✓	✓	52,804	69,467	54,422	123,889	78.34%	66,359	39.31%
9	ΒΙΟΤΕΡ	✓	✓	X	81,841	72,355	47,553	119,908	65.70%	37,040	31.35%
10	ΠΡΟΟΔΕΥΤΙΚΗ	✓	X	X	21,111	11,093	11,266	22,359	101.56%	-9,088	0%
11	ΙΚΤΙΝΟΣ	✓	✓	✓	19,010	25,445	5,117	30,562	20.11%	12,119	53.05%
12	ΜΑΘΙΟΣ	✓	✓	✓	12,610	12,409	4,520	16,929	36.43%	5,477	29.38%
13	ΚΕΡΑΜΕΙΑ ΕΛΛΑΤΙΝΗ	X	X	X	27,554	-4,673	255	-4,418	0.00%	-15,957	0%
14	ΒΑΡΒΕΡΗΣ	✓	✓	X	32,740	24,879	7,792	32,671	31.32%	4,629	17.75%
15	FHL ΚΥΡΙΑΚΙΔΗΣ	✓	✓	X	59,747	43,067	45,997	89,064	106.80%	35,203	43.44%
16	ΑΚΡΙΤΑΣ	✓	✓	X	70,337	55,584	33,272	88,856	58.86%	26,769	49.99%
17	ΣΕΛΜΑΝ	✓	✓	X	151,837	110,245	64,160	174,405	58.20%	59,572	46.29%
18	ΕΥΔΕΜΠΟΡΙΑ	✓	✓	X	16,015	14,090	2,680	16,770	19.02%	5,817	19.51%
19	ΕΛΛΙΝΟΙΑ	✓	✓	X	40,234	33,804	21,300	55,104	63.01%	16,122	15.17%
<b>ΣΥΝΟΛΑ</b>					<b>1,055,107</b>	<b>873,112</b>	<b>458,569</b>	<b>1,331,681</b>	<b>52.52%</b>	<b>484,102</b>	<b>29.47%</b>

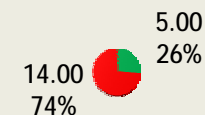
**ΙΚΑΝΟΠΟΙΗΣΗ 1ΗΣ ΑΡΧΗΣ  
ΕΤΑΙΡΙΩΝ ΜΕΣΑΙΑΣ& ΜΙΚΡΗΣ  
ΚΕΦΑΛΑΙΟΠΟΙΗΣΗΣ**



**ΙΚΑΝΟΠΟΙΗΣΗ 2ΗΣ ΑΡΧΗΣ  
ΕΤΑΙΡΙΩΝ ΜΕΣΑΙΑΣ& ΜΙΚΡΗΣ  
ΚΕΦΑΛΑΙΟΠΟΙΗΣΗΣ**



**ΙΚΑΝΟΠΟΙΗΣΗ 3ΗΣ ΑΡΧΗΣ  
ΕΤΑΙΡΙΩΝ ΜΕΣΑΙΑΣ&  
ΜΙΚΡΗΣ...**



- 1 **ΣΥΝΟΛΟ ΠΑΓΙΟΥ ΚΑΙ ΣΥΜΜΕΤΟΧΩΝ< ΣΥΝΟΛΟ ΜΑΚΡΟΠΡΟΘΕΣΜΩΝ ΚΕΦΑΛΑΙΩΝ 1.055.107<1.331.681**
- 2 **ΣΥΝΟΛΟ ΠΑΓΙΟΥ ΚΑΙ ΣΥΜΜΕΤΟΧΩΝ>ΣΥΝΟΛΟ ΙΔΙΩΝ ΚΕΦΑΛΑΙΩΝ 1.055.107>871.112**
- 3 **ΜΕΣΗ ΣΤΑΘΜΙΚΗ ΔΑΝΕΙΑΚΗ ΕΠΙΒΑΡΥΝΣΗ:52,52%**
- 4 **ΜΕΣΟ ΠΟΣΟΣΤΟ Κ.Κ.Κ/ΚΥΚΛΟΦΟΡΟΥΝ ΕΝΕΡΓΗΤΙΚΟ: 29,47% 147**



16.00  
3.00  
16.00  
3.00  
5.00  
14.00

ΠΑΝΕΠΙΣΤΗΜΙΟ ΠΕΙΡΑΙΑ

## **5.2 ΚΑΤΕΥΘΥΝΣΕΙΣ ΓΙΑ ΠΕΡΕΤΑΙΡΩ ΕΡΕΥΝΑ**

Από τα συμπεράσματα του κεφαλαίου 5.1, πολλά είναι τα ερεθίσματα που προκύπτουν, προκειμένου να εμπλουτιστεί η έρευνα και σε άλλα ποιοτικά στοιχεία της έρευνας και με αυτόν τον τρόπο να αποκτηθεί μία πληρέστερη εικόνα της χρηματοδότησης των επενδύσεων των εισηγμένων στο Χ.Α.Α εταιριών. Ενδεικτικά, ακολούθως, προτείνονται μερικά θέματα που θα μπορούσαν να μελετηθούν:

α. Ένα από τα βασικότερα ζητούμενα, όπως προέκυψε στη διαδρομή της εργασίας, είναι αυτό του σταθμισμένου κόστους κεφαλαίου (WACC), και αυτό διότι θα δώσει την ευκαιρία να διαπιστώσουμε το κόστος ίδιων κεφαλαίων και να το αντιπαραβάλουμε με το κόστος δανεισμού ξένων κεφαλαίων. Η εν λόγω σχέση θα μας δείξει τον βαθμό στον οποίο οι αποφάσεις εξεύρεσης κεφαλαίων από πλευράς του μάνατζμεντ είναι ορθολογικές και ακολουθούν τα αποδεκτά διεθνή πρότυπα.

β. Επίσης σημαντικό ζητούμενο είναι η εξεύρεση του premium της ελληνικής αγοράς στην απόδοση των ίδιων κεφαλαίων των εισηγμένων εταιριών, προκειμένου να εφαρμόσουμε κατάλληλες στρατηγικές για την προσέλκυση διεθνών θεσμικών κεφαλαίων.

γ. Τέλος, ένας σημαντικός παράγοντας που χρήζει ανάγκη εκτεταμένης μελέτης, είναι αυτός της έμμεσης χρηματοδότησης των παγίων και συμμετοχών μέσω του μηχανισμού των αποσβέσεων και να συγκριθεί η υπάρχουσα δομή και νομική του υπόσταση του με αυτή που επικρατεί στις οικονομικά ανεπτυγμένες χώρες αλλά και στις περιφερειακές, ανταγωνιστικές προς την Ελλάδα χώρες.

## ΒΙΒΛΙΟΓΡΑΦΙΑ

- Αρτίκης, Γεώργιος Π, Χρηματοοικονομική Διοίκηση, Αποφάσεις Χρηματοδοτήσεων, Αθήνα 2001.
- Αρτίκης, Γεώργιος Π, Χρηματοοικονομική Διοίκηση, Αποφάσεις Επενδύσεων, Αθήνα 2001.
- Αρτίκης, Γεώργιος Π, Χρηματοοικονομική Διοίκηση, Ανάλυση και Προγραμματισμός, Αθήνα 2001.
- [www.ase.gr](http://www.ase.gr)
- [www.etae.com](http://www.etae.com)
- [www.gek.gr](http://www.gek.gr)
- [www.jp-avax.gr](http://www.jp-avax.gr)
- [www.michaniki.gr](http://www.michaniki.gr)
- [www.intrakat.gr](http://www.intrakat.gr)
- [www.attikat.gr](http://www.attikat.gr)
- [www.edrasis.gr](http://www.edrasis.gr)
- [www.mochlos.com](http://www.mochlos.com)
- [www.klmate.gr](http://www.klmate.gr)
- [www.ekter.gr](http://www.ekter.gr)
- [www.domik.gr](http://www.domik.gr)
- [www.aegek.gr](http://www.aegek.gr)
- [www.athena-sa.gr](http://www.athena-sa.gr)
- [www.bioter.gr](http://www.bioter.gr)
- [www.prodefteki.gr](http://www.prodefteki.gr)
- [www.titan-cement.com](http://www.titan-cement.com)
- [www.aget.gr](http://www.aget.gr)
- [www.iktinos.gr](http://www.iktinos.gr)
- [www.mathios.gr](http://www.mathios.gr)
- [www.ceramics-allatini.gr](http://www.ceramics-allatini.gr)
- [www.modabagno.gr](http://www.modabagno.gr)
- [www.fhl.gr](http://www.fhl.gr)
- [www.akritas.gr](http://www.akritas.gr)
- [www.shelman.gr](http://www.shelman.gr)
- [www.xylemboria.gr](http://www.xylemboria.gr)
- [www.hellenic-petroleum.gr](http://www.hellenic-petroleum.gr)
- [www.moh.gr](http://www.moh.gr)
- [www.elin.gr](http://www.elin.gr)

ΠΑΝΕΠΙΣΤΗΜΙΟ ΠΕΙΡΑΙΑ