

ΠΑΝΕΠΙΣΤΗΜΙΟ ΠΕΙΡΑΙΩΣ  
ΤΜΗΜΑ ΧΡΗΜΑΤΟΟΙΚΟΝΟΜΙΚΗΣ & ΤΡΑΠΕΖΙΚΗΣ ΔΙΟΙΚΗΤΙΚΗΣ

ΜΕΤΑΠΤΥΧΙΑΚΟ  
«ΧΡΗΜΑΤΟΟΙΚΟΝΟΜΙΚΗ ΑΝΑΛΥΣΗ ΓΙΑ ΣΤΕΛΕΧΗ»

ΚΛΑΔΙΚΗ ΜΕΛΕΤΗ ΤΩΝ ΠΡΟΣΑΡΜΟΓΩΝ ΠΟΥ ΕΓΙΝΑΝ  
ΣΤΗΝ ΚΑΘΑΡΗ ΘΕΣΗ ΤΩΝ ΕΙΣΗΓΜΕΝΩΝ ΣΤΟ Χ.Α.Α ΕΤΑΙΡΕΙΩΝ  
ΚΑΤΑ ΤΗΝ ΠΡΩΤΗ ΕΦΑΡΜΟΓΗ ΤΩΝ ΔΙΕΘΝΩΝ ΛΟΓΙΣΤΙΚΩΝ ΠΡΟΤΥΠΩΝ ΣΤΟ  
ΠΛΑΙΣΙΟ ΤΗΣ ΠΑΓΚΟΣΜΙΟΠΟΙΗΣΗΣ  
ΤΗΣ ΟΙΚΟΝΟΜΙΑΣ

ΕΠΙΒΛΕΠΩΝ ΚΑΘΗΓΗΤΗΣ: Κος ΤΣΙΡΙΤΑΚΗΣ .

ΕΙΣΗΓΗΤΡΙΑ : ΚΥΡΙΑΚΗ ΛΥΡΙΔΟΥ

Α.Μ.: ΜΧΑΝ/0362

## ΠΕΡΙΕΧΟΜΕΝΑ

<b>ΠΕΡΙΕΧΟΜΕΝΑ</b> .....	ΣΕΛ. 1
<b>ΠΡΟΛΟΓΟΣ</b> .....	ΣΕΛ.2
<b>ΜΕΡΟΣ ΠΡΩΤΟ</b> .....	ΣΕΛ.3
<b>I. ΟΙΚΟΝΟΜΙΚΕΣ ΚΑΤΑΣΤΑΣΕΙΣ</b> .....	ΣΕΛ.3
<b>II .ΙΣΟΛΟΓΙΣΜΟΣ ΕΚΚΙΝΗΣΗΣ ΕΦΑΡΜΟΓΗΣ Δ. Λ. Π – ΜΕΤΑΤΡΟΠΗ</b> .....	ΣΕΛ.5
<b>III .ΠΟΙΕΣ ΕΤΑΙΡΕΙΕΣ ΕΙΝΑΙ ΥΠΟΧΡΕΩΜΕΝΕΣ ΝΑ ΕΦΑΡΜΟΣΟΥΝ ΤΑ ΔΛΠ</b> .....	ΣΕΛ.6
<b>IV. ΑΡΧΕΣ ΜΕ ΤΙΣ ΟΠΟΙΕΣ ΚΑΤΑΡΤΙΖΟΝΤΑΙ ΟΙ ΟΙΚΟΝΟΜΙΚΕΣ ΚΑΤΑΣΤΑΣΕΙΣ</b> .....	ΣΕΛ.7
<b>V. ΤΑ ΣΠΟΥΔΑΙΟΤΕΡΑ ΔΙΕΘΝΗ ΛΟΓΙΣΤΙΚΑ ΠΡΟΤΥΠΑ ΠΟΥ ΑΦΟΡΟΥΝ ΤΗΝ ΚΑΤΑΡΤΙΣΗ ΤΩΝ ΟΙΚΟΝΟΜΙΚΩΝ ΚΑΤΑΣΤΑΣΕΩΝ ΚΑΙ ΟΙ ΔΙΑΦΟΡΕΣ ΠΟΥ ΥΠΑΡΧΟΥΝ ΜΕ ΤΗΝ ΕΛΛΗΝΙΚΗ ΙΣΧΥΟΥΣΑ ΝΟΜΟΘΕΣΙΑ</b> .....	ΣΕΛ.7
Ø ΔΛΠ 2 «ΑΠΟΘΕΜΑΤΑ.....	ΣΕΛ.7
Ø ΔΛΠ 8 «ΛΟΓΙΣΤΙΚΕΣ ΠΟΛΙΤΙΚΕΣ ,ΜΕΤΑΒΟΛΕΣ ΣΕ ΛΟΓΙΣΤΙΚΕΣ ΕΚΤΙΜΗΣΕΙΣ ΚΑΙ ΛΑΘΗ».....	ΣΕΛ.8
Ø ΔΛΠ 10 «ΓΕΓΟΝΟΤΑ ΜΕΤΑ ΤΗΝ ΗΜΕΡΟΜΗΝΙΑ ΤΟΥ ΙΣΟΛΟΓΙΣΜΟΥ ».....	ΣΕΛ.9
Ø ΔΛΠ 12 «ΦΟΡΟΙ ΕΙΣΟΔΗΜΑΤΟΣ».....	ΣΕΛ.9
Ø ΔΛΠ 14 «ΟΙΚΟΝΟΜΙΚΕΣ ΠΛΗΡΟΦΟΡΙΕΣ ΚΑΤΑ ΤΟΜΕΑ».....	ΣΕΛ.10
Ø ΔΛΠ 16 «ΕΝΣΩΜΑΤΕΣ ΑΚΙΝΗΤΟΠΟΙΗΣΕΙΣ ».....	ΣΕΛ.10
Ø ΔΛΠ 17 «ΜΙΣΘΩΣΕΙΣ» .....	ΣΕΛ.12
Ø ΔΛΠ 18 «ΕΣΟΔΑ».....	ΣΕΛ.12
Ø ΔΛΠ 20 «ΛΟΓΙΣΤΙΚΗ ΤΩΝ ΚΡΑΤΙΚΩΝ ΕΠΙΧΟΡΗΓΗΣΕΩΝ ΚΑΙ ΓΝΩΣΤΟΠΟΙΗΣΗ ΤΗΣ ΚΡΑΤΙΚΗΣ ΥΠΟΣΤΗΡΙΞΗΣ ».....	ΣΕΛ.13
Ø ΔΛΠ 21 «ΕΠΙΔΡΑΣΕΙΣ ΤΩΝ ΜΕΤΑΒΟΛΩΝ ΣΤΙΣ ΤΙΜΕΣ ΤΟΥ ΣΥΝΑΛΛΑΓΜΑΤΟΣ».....	ΣΕΛ. 14
Ø ΔΛΠ 23 «ΚΟΣΤΟΣ ΔΑΝΕΙΣΜΟΥ».....	ΣΕΛ.14
Ø ΔΛΠ36 «ΑΠΟΜΕΙΩΣΗ ΑΞΙΑΣ ΣΤΟΙΧΕΙΩΝ ΕΝΕΡΓΗΤΙΚΟΥ & ΕΝΔΕΧΟΜΕΝΕΣ ΑΠΑΙΤΗΣΕΙΣ».....	ΣΕΛ.15
Ø ΔΛΠ 37 «ΠΡΟΒΛΕΨΕΙΣ ,ΕΝΔΕΧΟΜΕΝΕΣ ΥΠΟΧΡΕΩΣΕΙΣ & ΕΝΔΕΧΟΜΕΝΕΣ ΑΠΑΙΤΗΣΕΙΣ ».....	ΣΕΛ.15
Ø ΔΛΠ 38 «ΑΥΛΑ ΣΤΟΙΧΕΙΑ ΕΝΕΡΓΗΤΙΚΟΥ».....	ΣΕΛ.16
Ø ΔΛΠ39«ΧΡΗΜΑΤΟΟΙΚΟΝΟΜΙΚΑ ΜΕΣΑ : ΚΑΤΑΧΩΡΗΣΗ ΚΑΙ ΑΠΟΤΙΜΗΣΗ».....	ΣΕΛ.17
Ø ΔΛΠ 40 «ΕΠΕΝΔΥΣΗ ΣΕ ΑΚΙΝΗΤΑ».....	ΣΕΛ.18
<b>V.ΔΙΑΔΙΚΑΣΙΕΣ ΠΡΟΣΑΡΜΟΓΗΣ ΚΑΤΑ ΤΗΝ ΠΡΩΤΗ ΕΦΑΡΜΟΓΗ ΤΩΝ ΔΛΠ</b> .....	ΣΕΛ.19
<b>ΜΕΡΟΣ ΔΕΥΤΕΡΟ</b> .....	ΣΕΛ.21
<b>A )ΠΡΩΤΟΓΕΝΗ ΠΑΡΑΓΩΓΗ</b> .....	ΣΕΛ.23
A) ΙΧΘΥΟΤΡΟΦΙΑ.....	ΣΕΛ.23
Ø A1. ΕΛΛΗΝΙΚΑΙ ΙΧΘΥΟΚΑΛΛΙΕΡΓΕΙΑΙ ΑΒΕΕ.....	ΣΕΛ.23
Ø A1-1 ΝΗΡΕΥΣ ΙΧΘΥΟΚΑΛΛΙΕΡΓΕΙΕΣ ΧΙΟΥ ΑΕ .....	ΣΕΛ.23
Ø A1-2. ΙΧΘΥΟΤΡΟΦΕΙΑ ΣΕΛΟΝΤΑ ΑΕΓΕ.....	ΣΕΛ.24
Ø A1-3 .ΓΑΛΛΞΙΔΙ ΘΑΛΑΣΣΙΕΣ ΚΑΛΛΙΕΡΓΕΙΕΣ ΑΕ.....	ΣΕΛ.25
Ø A1-4. ΔΙΑΣ ΙΧΘΥΟΚΑΛΛΙΕΡΓΕΙΕΣ ΑΕ.....	ΣΕΛ.26
A2. ΓΕΩΡΓΙΑ –ΚΤΗΝΟΤΡΟΦΙΑ.....	ΣΕΛ.26
Ø A2-1 . ΠΙΠΟΤΟΥΡ Α. Ε.....	ΣΕΛ.26
Ø A2-2.ΑΓΡΟΤΙΚΟΣ ΟΙΚΟΣ ΣΠΥΡΟΥ ΑΕΒΕ.....	ΣΕΛ.27
<b>B) ΜΕΤΑΠΟΙΗΤΙΚΕΣ ΒΙΟΜΗΧΑΝΙΕΣ</b> .....	ΣΕΛ.30
B1) ΜΕΤΑΛΛΑ ΠΡΟΪΟΝΤΑ.....	ΣΕΛ.30
Ø B1-1. ΜΕΤΑΛΛΟΒΙΟΜΗΧΑΝΙΑ ΑΡΚΑΔΙΑΣ Χ. ΡΟΚΑΣ Α.Β.Ε.Ε.....	ΣΕΛ.30
Ø B1-2. ΜΕΝΑΣΟ ΜΕΤΑΛΛΟΥΡΓΙΚΗ ΑΒΕΕ.....	ΣΕΛ.30

Ø B1-3. SPIDER ΜΕΤΑΛ/Χ ΝΙΑ Ν. ΠΕΤΣΙΟΣ & ΥΙΟΙ ΑΕ .....	ΣΕΛ.31
Ø B1-4. INTRAMET ΜΕΤΑΛΛΙΚΕΣ & ΗΛΕΚΤΡΟΜ/ΚΕΣ ΚΑΤΑΣΚΕΥΕΣ ΑΕ.....	ΣΕΛ.32
Ø B1-5. CROWN HELLAS CAN ΑΕ ΒΙΟΜ.ΕΙΔΩΝ ΣΥΣΚΕΥΑΣΙΑΣ .....	ΣΕΛ.33
B2 ) ΖΩΟΤΡΟΦΕΣ.....	ΣΕΛ.34
Ø B2 - 1. ΠΕΡΣΕΥΣ ΠΡΟΪΟΝΤΑ ΕΙΔΙΚΗΣ ΔΙΑΤΡΟΦΗΣ ΑΒΕΕ.....	ΣΕΛ.34
Ø B2 – 2. FEEDUS Α. Ε. Β. Ε.....	ΣΕΛ.35
Ø B2-3. ΚΕΓΟ Α. Ε.....	ΣΕΛ.36
B3 ) ΑΝΑΠΤΥΞΗ ΣΥΣΤΗΜΑΤΩΝ ΑΥΤΟΜΑΤΙΣΜΟΥ.....	ΣΕΛ.37
Ø B3 -1. ΖΗΝΩΝ ΑΕ ΡΟΜΠΟΤΙΚΗΣ ΚΑΙ ΠΛΗΡΟΦΟΡΙΚΗΣ.....	ΣΕΛ.37
B4 ) ΠΟΤΟΠΟΙΑ .....	ΣΕΛ.38
Ø B4 – 1.ΚΤΗΜΑ ΚΩΣΤΑ ΛΑΖΑΡΙΔΗ ΑΕ.....	ΣΕΛ.38
Ø B4 -2. COCA COLA ΕΛΛΗΝΙΚΗ ΕΤΑΙΡΕΙΑ ΕΜΦΙΑΛΩΣΕΩΣ ΑΕ .....	ΣΕΛ.39
B5) ΔΙΥΛΙΣΤΗΡΙΑ.....	ΣΕΛ.40
Ø B5 – 1. ΔΙΥΛΙΣΤΗΡΙΑ ΚΟΡΙΝΘΟΥ ΑΕ (ΜΟΤΟΡ ΟΙΛ).....	ΣΕΛ.40
Ø B5- 2. ΕΛΛΗΝΙΚΑ ΠΕΤΡΕΛΑΙΑ ΑΕ.....	ΣΕΛ.41
B6. ΚΑΤΑΣΚΕΥΗΣ ΚΟΣΜΗΜΑΤΩΝ .....	ΣΕΛ.43
Ø B6 - 1 FOLLI-FOLLIE ΑΒΕΕ.....	ΣΕΛ.43
B7. ΒΙΟΜΗΧΑΝΙΑ ΕΠΙΠΛΩΝ .....	ΣΕΛ.44
Ø B7– 1. SATO ΑΕ.....	ΣΕΛ.44
Ø B7- 2. ΠΑΠΑΝΑΓΙΩΤΟΥ ΑΒΕΕΑ – ΔΡΟΜΕΑΣ .....	ΣΕΛ.45
Ø B7-3. ΒΑΡΑΓΚΗΣ.....	ΣΕΛ.46
B8. ΚΑΤΑΣΚΕΥΗ ΟΧΗΜΑΤΩΝ .....	ΣΕΛ.47
Ø B8- 1. ΠΕΤΡΟΣ ΠΕΤΡΟΠΟΥΛΟΣ ΑΒΕΕ.....	ΣΕΛ.47
B9. ΗΛΕΚΤΡΟΝΙΚΟΣ ΕΞΟΠΛΙΣΜΟΣ .....	ΣΕΛ.48
Ø B9-1. ΙΝΤΡΑΚΟΜ ΑΕ.....	ΣΕΛ.49
B10. ΜΗΧΑΝΗΜΑΤΑ ΚΑΙ ΕΙΔΗ ΕΞΟΠΛΙΣΜΟΥ.....	ΣΕΛ.50
Ø B10-1. ΔΕΛΤΑ ΜΗΧΑΝΟΛΟΓΙΚΟΣ ΕΞΟΠΛΙΣΜΟΣ ΚΑΙ ΟΛΟΚΛ/ΝΑ ΕΡΓΑ.....	ΣΕΛ.50
Ø B10-2. ΚΛΕΜΑΝ ΕΛΛΑΣ ΓΙΑ ΜΗΧ.ΚΑΤΑΣΚΕΥΕΣ ΑΒΕΕ.....	ΣΕΛ.51
B11. ΒΑΣΙΚΑ ΜΕΤΑΛΛΑ.....	ΣΕΛ.53
Ø B11-1 . Μ Ι ΜΑΙΛΗΣ ΑΒΕΕ.....	ΣΕΛ.53
Ø B11-2 . ΑΛΟΥΜΥΛ ΜΥΛΩΝΑΣ ΒΙΟΜΗΧΑΝΙΑ ΑΛΟΥΜΙΝΙΟΥ ΑΕ.....	ΣΕΛ.53
Ø B11-3, ΣΩΛΗΝΟΥΡΓΕΙΑ ΚΟΡΙΝΘΟΥ ΑΕ.....	ΣΕΛ.54
Ø B11-4. ΣΙΔΕΝΟΡ ΒΙΟΜΗΧΑΝΙΑ ΚΑΤΕΡΓΑΣΙΑΣ ΣΙΔΗΡΟΥ ΑΕ.....	ΣΕΛ.55
Ø B11-5. ΣΙΔΗΡΕΜΠΟΡΙΚΗ ΜΑΚΕΔΟΝΙΑΣ ΣΙΔΑΜΑ ΑΕ.....	ΣΕΛ.56
B12. ΜΗ ΜΕΤΑΛΛΙΚΑ ΟΡΥΚΤΑ –ΤΣΙΜΕΝΤΑ.....	ΣΕΛ.57
Ø B12.-1. ΒΕΤΑΝΕΤ ΑΒΕΕ.....	ΣΕΛ.57
Ø B12-2 ΑΝΩΝΥΜΟΣ ΓΕΝΙΚΗ ΕΤΑΙΡΕΙΑ ΤΣΙΜΕΝΤΩΝ ΗΡΑΚΛΗΣ.....	ΣΕΛ.58
Ø B 12-3. S & B ΒΙΟΜΗΧΑΝΙΚΑ ΟΡΥΚΤΑ ΑΕ.....	ΣΕΛ.58
Ø B12-4. ΤΙΤΑΝ ΑΝΩΝΥΜΗ ΕΤΑΙΡΙΑ ΤΣΙΜΕΝΤΩΝ.....	ΣΕΛ.59
Ø B12-5. ΙΚΤΙΝΟΣ ΕΛΛΑΣ ΑΕ.....	ΣΕΛ.60
B13. ΕΛΑΣΤΙΚΑ ΠΛΑΣΤΙΚΑ.....	ΣΕΛ.61
Ø B13-1. ΠΛΑΣΤΙΚΑ ΚΡΗΤΗΣ ΑΒΕΕ.....	ΣΕΛ.61
Ø B13-2. EURODRIP ΑΒΕΓΕ.....	ΣΕΛ.62
Ø B13-3. Ε ΠΑΙΡΗΣ ΑΒΕΕ ΠΛΑΣΤΙΚΩΝ.....	ΣΕΛ.62
Ø B13-4. FLEXORACK ΑΝ.ΕΜΠΟΡ.& ΒΙΟΜ.ΕΤ.ΠΛΑΣΤΙΚΩΝ.....	ΣΕΛ.63
Ø B13-5. ΑΡΙΣΤΟΒΟΥΛΟΣ Γ ΠΕΤΖΕΤΑΚΗΣ ΑΕ.....	ΣΕΛ.64
B14. ΧΗΜΙΚΑ .....	ΣΕΛ.65
Ø B14-1- ΕΛΛΑΤΕΞ - ΣΥΝΘΕΤΙΚΑΙ ΙΝΕΣ ΑΕ.....	ΣΕΛ.65
Ø B14-2. ΡΛΙΑΣ ΑΒΕΕ.....	ΣΕΛ.66
Ø B14-3. RILKEN ΒΙΟΜΗΧΑΝΙΑ ΚΑΛΛΥΝΤΙΚΩΝ ΠΡΟΪΟΝΤΩΝ ΑΕ.....	ΣΕΛ.66

Ø B14-4. ΜΠΑΛΛΗΣ ΧΗΜΙΚΑ ΑΕΒΕ.....	ΣΕΛ.67
B15. ΕΚΔΟΣΕΙΣ – ΕΚΤΥΠΩΣΕΙΣ.....	ΣΕΛ.68
Ø B15-1.Χ.Κ ΤΕΓΟΠΟΥΛΟΣ ΕΚΔΟΣΕΙΣ ΑΕ.....	ΣΕΛ.68
Ø B15.2 Η ΝΑΥΤΕΜΠΟΡΙΚΗ - Π.ΑΘΑΝΑΣΙΑΔΗΣ & ΣΙΑ ΑΕ.....	ΣΕΛ.69
Ø B15.3. ΔΗΜΟΣΙΟΓΡΑΦΙΚΟΣ ΟΡΓΑΝΙΣΜΟΣ ΛΑΜΠΡΑΚΗ ΑΕ .....	ΣΕΛ.69
Ø B15.4 ΠΗΓΑΣΟΣ ΕΚΔΟΤΙΚΗ ΚΑΙ ΕΚΤΥΠΩΤΙΚΗ ΑΕ.....	ΣΕΛ.70
Ø B15-5.ΕΚΔΟΣΕΙΣ ΛΙΒΑΝΗ.....	ΣΕΛ.70
B16.ΠΡΟΪΟΝΤΑ ΧΑΡΤΟΥ.....	ΣΕΛ.72
Ø B16.1 ΒΙΣ ΒΙΟΜΗΧΑΝΙΑ ΣΥΣΚΕΥΑΣΙΩΝ ΑΕ.....	ΣΕΛ.72
B17.ΠΡΟΪΟΝΤΑ ΞΥΛΟΥ ΚΑΙ ΦΕΛΛΟΥ.....	ΣΕΛ.73
Ø B17-1. ΣΕΛΜΑΝ ΕΛΛΗΝΟΕΛΒΕΤΙΚΗ ΒΙΟΜ/ΝΙΑ ΕΠΙ/ΣΙΑΣ ΞΥΛΟΥ ΑΕ.....	ΣΕΛ.73
Ø B17.2 ΑΚΡΙΤΑΣ ΑΕ .....	ΣΕΛ.74
Ø B17-3.ΒΑΛΚΑΝ ΕΞΠΟΡΤ.....	ΣΕΛ.75
B18.ΕΙΔΗ ΕΝΔΥΜΑΣΙΑΣ.....	ΣΕΛ.76
Ø B18-1 ΕΛΒΕ ΕΝΔΥΜΑΤΩΝ ΑΕ.....	ΣΕΛ.76
Ø B18-2. FANCO ΑΕ.....	ΣΕΛ.77
Ø B18-3. SEX FORM.....	ΣΕΛ.78
Ø B18-4. ΔΟΥΡΟΣ.....	ΣΕΛ.78
Ø B18-5.ΑΦΟΙ Ι & Β ΛΑΔΕΝΗΣ ΑΕ ΜΙΝΕΡΒΑ ΒΙΟΜΗΧΑΝΙΑ ΠΛΕΚΤΙΚΗΣ.....	ΣΕΛ.79
B19.ΚΛΩΣΤΟΨΦΑΝΤΟΥΡΓΙΑ.....	ΣΕΛ.80
Ø B19-1 ΕΛ.Δ.ΜΟΥΖΑΚΗΣ ΑΕΒΕΜΕ.....	ΣΕΛ.80
Ø B19-2 ΕΛΛΗΝΙΚΗ ΨΦΑΝΤΟΥΡΓΙΑ ΑΕ.....	ΣΕΛ.81
Ø B19-3. ΕΡΙΟΥΡΓΙΑ ΤΡΙΑ ΑΛΦΑ.....	ΣΕΛ.82
Ø B19-4.ΦΙΝΤΕΧΡΟΡΤ ΑΕ.....	ΣΕΛ.82
Ø B19-5.ΦΙΕΡΑΤΕΞ.....	ΣΕΛ.83
B20.ΠΑΡΑΓΩΓΗ ΚΑΙ ΕΜΠΟΡΙΑ ΠΡΟΪΟΝΤΩΝ ΚΑΠΝΟΥ .....	ΣΕΛ.85
Ø B.20.1 ΚΑΠΝΟΒΙΟΜΗΧΑΝΙΑ ΚΑΡΕΛΙΑ ΑΕ.....	ΣΕΛ.85
B21 .ΤΡΟΦΙΜΑ .....	ΣΕΛ.86
Ø B21-1 ΥΙΟΙ Χ ΚΑΤΣΕΛΗ ΑΒΕΕ .....	ΣΕΛ.86
Ø B21-2ΣΤΕΛΙΟΣ ΚΑΝΑΚΗΣ ΑΕ.....	ΣΕΛ.87
Ø B21-3 ΚΡΕΤΑΦΑΡΜ ΑΒΕΕ .....	ΣΕΛ.88
Ø B21-4 ΕΒΡΟΦΑΡΜΑ ΑΒΕΕ-ΒΙΟΜΗΧΑΝΙΑ ΓΑΛΑΚΤΟΣ .....	ΣΕΛ.88
Ø B21-5 ΓΕΝΙΚΗ ΤΡΟΦΙΜΩΝ.....	ΣΕΛ.89
B22. ΚΑΛΩΔΙΑ.....	ΣΕΛ.90
Ø B22-1 ΕΛΛΗΝΙΚΑ ΚΑΛΩΔΙΑ .....	ΣΕΛ.90
Ø B22-2 ΝΕΧΑΝΣ ΕΛΛΑΣ ΑΕ.....	ΣΕΛ.91
<b>Γ ) ΥΠΗΡΕΣΙΕΣ ΔΗΜΟΣΙΟΥ ΣΥΜΦΕΡΟΝΤΟΣ.....</b>	<b>ΣΕΛ.95</b>
Γ1.ΗΛΕΚΤΡΙΚΗ ΕΝΕΡΓΕΙΑ .....	ΣΕΛ.95
Ø Γ1-1. ΔΗΜΟΣΙΑ ΕΠΙΧΕΙΡΗΣΗ ΗΛΕΚΤΡΙΣΜΟΥ ΑΕ.....	ΣΕΛ.95
Γ2.ΥΔΡΕΥΣΗ.....	ΣΕΛ.95
Ø Γ2-1. ΕΥΑΘ ΑΕ.....	ΣΕΛ.95
<b>Δ)ΥΠΗΡΕΣΙΕΣ ΧΟΝΔΡΙΚΟΥ ΚΑΙ ΛΙΑΝΙΚΟΥ ΕΜΠΟΡΙΟΥ.....</b>	<b>ΣΕΛ.97</b>
Ø Δ1.ΧΟΝΔΡΙΚΟ ΕΜΠΟΡΙΟ.....	ΣΕΛ.97
Ø Δ1-1.FG EUROPE A.E.B.E. ΗΛΕΚΤΡΙΚΩΝ ΗΛΕΚΤΡΟΝΙΚΩΝ ΣΥΣΚΕΥΩΝ.....	ΣΕΛ.97
Ø Δ1-2. ΖΑΜΠΑ ΑΕ ΕΜΠΟΡΙΚΗ ΕΤ.ΜΗΧΑΝΗΜΑΤΩΝ ΗΛΕΚΤΡΙΚΩΝ ΕΙΔΩΝ....	ΣΕΛ.98
Ø Δ1-3. ΚΩΝ.ΚΑΡΔΑΣΙΛΑΡΗΣ & ΥΙΟΙ - CARDICO.....	ΣΕΛ.98
Ø Δ1-4 ΕΛΤΡΑΚ ΑΕ.....	ΣΕΛ.99
Ø Δ1-5. ΝΕΟΧΗΜΙΚΗ - Λ.Β ΛΑΥΡΕΝΤΙΑΔΗΣ ΑΒΕΕ.....	ΣΕΛ.100

Δ2 .ΕΙΔΗ – ΛΥΣΕΙΣ ΠΛΗΡΟΦΟΡΙΚΗΣ .....	ΣΕΛ101
Ø Δ2-1. INFO QUEST ΑΕΒΕ.....	ΣΕΛ.101
Ø Δ2-2. INTERTEK ΑΕ.....	ΣΕΛ.102
Ø Δ2-3.ΠΟΥΛΙΑΔΗΣ & ΣΥΝΕΡΓΑΤΕΣ.....	ΣΕΛ103
Δ3 ΔΙΑΝΙΚΟ ΕΜΠΟΡΙΟ.....	ΣΕΛ104
Ø Δ3-1 SPRIDER ΑΕΒΕ.....	ΣΕΛ.104
Ø Δ3-2.ΚΑΤΑΣΤΗΜΑΤΑ ΑΦΟΡΟΛΟΓΗΤΩΝ ΕΙΔΩΝ ΑΕ.....	ΣΕΛ.105
Ø Δ3-3. ΑΒ ΒΑΣΙΛΟΠΟΥΛΟΣ ΑΕΒΕ.....	ΣΕΛ105
Ø Δ3-4 ΒΑΡΔΑΣ ΑΕ.....	ΣΕΛ106
<b>Ε )ΥΠΗΡΕΣΙΕΣ ΞΕΝΟΔΟΧΕΙΩΝ ΕΣΤΙΑΤΟΡΙΩΝ .....</b>	<b>ΣΕΛ109</b>
<b>Ε1.ΞΕΝΟΔΟΧΕΙΑ ΚΑΙ ΛΟΙΠΑ ΚΑΤΑΛΥΜΑΤΑ.....</b>	<b>ΣΕΛ.109</b>
Ø Ε1-1.ΙΟΝΙΚΗ ΞΕΝΟΔΟΧΕΙΑ ΚΑΙ ΕΠΙΧΕΙΡΗΣΕΙΣ ΑΕ.....	ΣΕΛ.109
Ø Ε1-2. ΝΙΚΟΣ ΓΚΑΛΗΣ ΚΕΝΤΡΑ ΝΕΟΤΗΤΑΣ ΚΑΙ ΠΡΟΣΤΑΣΙΑΣ ΕΝΗΛΙΚΩΝ...ΣΕΛ109	
Ø Ε1-3.ΑΣΤΗΡ PALACE.....	ΣΕΛ.110
Ø Ε1-4 ΓΕΚΕ ΑΕ.....	ΣΕΛ.110
<b>Ε2 .ΕΣΤΙΑΤΟΡΙΑ.....</b>	<b>ΣΕΛ.111</b>
Ø Ε2-1 OLYMPIC CATERING.....	ΣΕΛ.112
Ø Ε2-2. ΓΡΗΓΟΡΗΣ ΜΙΚΡΟΓΕΥΜΑΤΑ ΑΒΕΕ.....	ΣΕΛ112
<b>ΣΤ )ΥΠΗΡΕΣΙΕΣ ΜΕΤΑΦΟΡΩΝ ΕΠΙΚΟΙΝΩΝΙΩΝ.....</b>	<b>ΣΕΛ115</b>
<b>ΣΤ 1 .ΜΕΤΑΦΟΡΕΣ .....</b>	<b>ΣΕΛ115</b>
Ø ΣΤ 1. ΙΜΠΕΡΙΟ ΑΕ.....	ΣΕΛ115
<b>ΣΤ 2 ΕΠΙΒΑΤΗΓΟΣ ΝΑΥΤΙΛΙΑ.....</b>	<b>ΣΕΛ116</b>
Ø ΣΤ 2 -1 BLUE STAR ΝΑΥΤΙΛΙΑΚΗ ΑΝΩΝΥΜΗ ΕΤΑΙΡΕΙΑ .....	ΣΕΛ116
Ø ΣΤ 2-2 ΑΝΩΝΥΜΗ ΝΑΥΤΙΛΙΑΚΗ ΕΤΑΙΡΕΙΑ ΚΡΗΤΗΣ ΑΕ.....	ΣΕΛ117
Ø ΣΤ 2-3 ΝΑΥΤΙΛΙΑΚΗ ΕΤΑΙΡΕΙΑ ΛΕΣΒΟΥ ΑΕ.....	ΣΕΛ.117
Ø ΣΤ 3 ΜΙΝΩΙΚΕΣ ΓΡΑΜΜΕΣ.....	ΣΕΛ.118
<b>ΣΤ 5 ΒΟΗΘΗΤΙΚΕΣ ΠΡΟΣ ΤΙΣ ΜΕΤΑΦΟΡΕΣ ΥΠΗΡΕΣΙΕΣ .....</b>	<b>ΣΕΛ.119</b>
Ø ΣΤ5-1 ΟΡΓΑΝΙΣΜΟΣ ΛΙΜΕΝΟΣ ΘΕΣΣΑΛΟΝΙΚΗΣ «Ο.Λ.Θ.Α.Ε.....	ΣΕΛ.119
Ø ΣΤ5-2 ΟΡΓΑΝΙΣΜΟΣ ΛΙΜΕΝΟΣ ΠΕΙΡΑΙΩΣ ΑΝΩΝΥΜΗ ΕΤΑΙΡΕΙΑ ΟΛΠ ΑΕ...ΣΕΛ.120	
<b>ΣΤ6.ΤΗΛΕΠΙΚΟΙΝΩΝΙΕΣ.....</b>	<b>ΣΕΛ.121</b>
Ø ΣΤ6-1 ΟΡΓΑΝΙΣΜΟΣ ΤΗΛΕΠΙΚΟΙΝΩΝΙΩΝ ΤΗΣ ΕΛΛΑΔΟΣ ΑΕ.....	ΣΕΛ122
Ø ΣΤ 6-2 COSMOTE ΑΕ.....	ΣΕΛ.122
Ø ΣΤ6-3 ΛΑΝ-NET ΕΠΙΚΟΙΝΩΜΙΕΣ Α.Ε.....	ΣΕΛ123
Ø ΣΤ6-4 FORTHNET ΑΕ .....	ΣΕΛ123
<b>ΣΤ 7 ΕΦΑΡΜΟΓΕΣ ΚΑΙ ΕΞΟΠΛΙΣΜΟΣ ΤΗΛΕΠΙΚΟΙΝΩΝΙΩΝ.....</b>	<b>ΣΕΛ125</b>
Ø ΣΤ 7-1ΕΙΔΗΣΕΟΦΩΝΙΚΗ.....	ΣΕΛ125
<b>Ζ) ΧΡΗΜΑΤΟΠΙΣΤΩΤΙΚΕΣ ΥΠΗΡΕΣΙΕΣ.....</b>	<b>ΣΕΛ.127</b>
<b>Ζ1. ΕΤΑΙΡΕΙΕΣ ΧΡΗΜΑΤΟΔΟΤΙΚΗΣ ΜΙΣΘΩΣΗΣ .....</b>	<b>ΣΕΛ127</b>
Ø Ζ1-1.ALPHA LEASING ΠΕΙΡΑΙΩΣ LEASING .....	ΣΕΛ127
Ø Ζ1-2 ΠΕΙΡΑΙΩΣ LEASING .....	ΣΕΛ127
<b>Ζ2. ΕΤΑΙΡΕΙΕΣ ΕΠΕΝΔΥΣΕΩΝ ΑΚΙΝΗΤΗΣ ΠΕΡΙΟΥΣΙΑΣ .....</b>	<b>ΣΕΛ128</b>
Ø Ζ2-1.ΠΕΙΡΑΙΩΣ ΕΠΕΝΔΥΣΕΙΣ ΑΚΙΝΗΤΗΣ ΠΕΡΙΟΥΣΙΑΣ ΑΕΕΑΠ .....	ΣΕΛ129
<b>Ζ3 ΑΣΦΑΛΕΙΕΣ .....</b>	<b>ΣΕΛ130</b>
Ø Ζ3-1.ΑΓΡΟΤΙΚΗ ΑΣΦΑΛΙΣΤΙΚΗ .....	ΣΕΛ130
Ø Ζ3-2.ΕΘΝΙΚΗ ΑΣΦΑΛΙΣΤΙΚΗ.....	ΣΕΛ 131
Ø Ζ3-3. ΕΥΡΩΠΑΙΚΗ ΠΙΣΤΗ.....	ΣΕΛ.131
Ø Ζ3-4.ΦΟΙΝΙΞ ΣΕΛ.....	ΣΕΛ132
<b>Ζ4.ΕΤΑΙΡΕΙΕΣ ΕΠΕΝΔΥΣΕΩΝ .....</b>	<b>ΣΕΛ133</b>
Ø Ζ4-1 EUROLINE ΕΠΕΝΔΥΤΙΚΗ.....	ΣΕΛ 133

Z5. ΤΡΑΠΕΖΕΣ.....	ΣΕΛ134
Ø Z5-1 ΤΡΑΠΕΖΑ ΠΕΙΡΑΙΩΣ.....	ΣΕΛ135
Ø Z5-2 EUROBANK.....	ΣΕΛ 135
Ø Z5-3 ΓΕΝΙΚΗ ΤΡΑΠΕΖΑ ΕΛΛΑΔΟΣ ΑΕ.....	ΣΕΛ 136
Ø Z5-4 ALPHA BANK.....	ΣΕΛ137
Ø Z5-5 ΕΘΝΙΚΗ.....	ΣΕΛ 137
Z6 ΜΕΣΙΤΕΣ ΑΣΦΑΛΕΙΩΝ.....	ΣΕΛ138
Ø Z6-1 EUROBROKERS.....	ΣΕΛ139
<b>H ) ΥΠΗΡΕΣΙΕΣ ΕΚΜΙΣΘΩΣΕΩΝ , ΠΛΗΡΟΦΟΡΙΚΗΣ , ΑΚΙΝΗΤΩΝ ΚΑΙ ΕΜΠΟΡΙΚΗΣ ΔΡΑΣΤΗΡΙΟΤΗΤΑΣ.....</b>	<b>ΣΕΛ141</b>
H1. ΕΝΟΙΚΙΑΣΕΙΣ ΜΕΤΑΦΟΡΙΚΩΝ ΜΕΣΩΝ.....	ΣΕΛ141
Ø H1-1. ΑΥΤΟΗΕΛΛΑΣ ΑΤΕΕ.....	ΣΕΛ.141
Ø H1-2. ΚΥΡΙΑΚΟΥΛΗΣ ΝΑΥΤΙΛΙΑΚΗ ΑΕ.....	ΣΕΛ141
H2. ΠΛΗΡΟΦΟΡΙΚΗ.....	ΣΕΛ143
Ø H2-1. ΣΥΣΤΗΜΑΤΑ ΜΙΚΡΟΫΠΟΛΟΓΙΣΤΩΝ ΑΕ.....	ΣΕΛ143
Ø H2-2 QUALITY & RELIABILITY ΕΦΑΡΜΟΓΕΣ ΥΨΗΛΗΣ ΤΕΧΝΙΑΣ ΑΒΕΕ.....	ΣΕΛ144
Ø H2 – 3. LOGICDIS ΑΕ.....	ΣΕΛ144
Ø H2-4 ALTEC.....	ΣΕΛ145
H3 . ΕΤΑΙΡΕΙΕΣ ΣΥΜΜΕΤΟΧΩΝ ΚΑΙ ΠΑΡΟΧΗΣ ΣΥΜΒΟΥΛΩΝ.....	ΣΕΛ 146
Ø H3-1. ALBIO ΑΕ ΣΥΜΜΕΤΟΧΩΝ.....	ΣΕΛ146
Ø H3-2. ΧΑΤΖΗΙΩΑΝΝΟΥ HOLDINGS ΑΕ.....	ΣΕΛ147
Ø H3-3. MARFIN FINANCIAL.....	ΣΕΛ148
Ø H3-4 ΑΤΤΙΚΑ GROUP ΑΕ.....	ΣΕΛ148
Ø H3-5 ΕΥΡΩΣΥΜΜΕΤΟΧΕΣ ΚΕΦΑΛΑΙΟΥ & ΕΠΕΝΔΥΣΕΩΝ ΑΕ.....	ΣΕΛ149
H4 ΔΙΑΦΗΜΙΣΗ.....	ΣΕΛ.150
Ø H4-1 ΑΛΜΩΝ ΑΤΕΡΜΩΝ ΑΝΩΝΥΜΗ ΔΙΑΦ.ΚΑΤΑΣΚ.ΕΤΑΙΡΕΙΑ.....	ΣΕΛ150
H5. ΔΙΑΧΕΙΡΙΣΗ ΑΚΙΝΗΤΗΣ ΠΕΡΙΟΥΣΙΑΣ.....	ΣΕΛ151
Ø H5-1. ΚΕΚΡΟΥ ΑΕ.....	ΣΕΛ151
Ø H5-2. ALPHA ΑΣΤΙΚΑ ΑΚΙΝΗΤΑ.....	ΣΕΛ152
Ø H5-3. ΕΛΒΙΕΜΕΚ.....	ΣΕΛ.152
<b>Θ ) ΥΠΗΡΕΣΙΕΣ ΥΓΕΙΑΣ ΚΑΙ ΚΟΙΝΩΝΙΚΗΣ ΜΕΡΙΜΝΑΣ.....</b>	<b>ΣΕΛ.155</b>
Θ1. ΥΓΕΙΑ.....	ΣΕΛ 155
Ø Θ1-1. ΙΑΣΩ ΑΕ.....	ΣΕΛ 155
Ø Θ1-2. ΙΑΤΡΙΚΟ ΑΘΗΝΩΝ ΕΑΕ.....	ΣΕΛ155
Ø Θ1-3. EUROMEDICA ΑΕ.....	ΣΕΛ156
<b>I.) ΓΕΝΙΚΕΣ ΥΠΗΡΕΣΙΕΣ.....</b>	<b>ΣΕΛ158</b>
I1 ΤΥΧΕΡΑ ΠΑΙΧΝΙΔΙΑ.....	ΣΕΛ158
Ø I1-1 ΗΥΑΤΤ.....	ΣΕΛ 158
<b>I ΚΑΤΑΣΚΕΥΕΣ.....</b>	<b>ΣΕΛ160</b>
ΙΑ. ΚΑΤΑΣΚΕΥΕΣ.....	ΣΕΛ160
Ø ΙΑ -1 J & P ΑΒΑΞ ΑΕ.....	ΣΕΛ.160
Ø ΙΑ-1 ΕΚΤΕΡ ΑΕ.....	ΣΕΛ.160
Ø ΙΑ-3 ΑΘΗΝΑ ΑΝΩΝΥΜΗ ΤΕΧΝΙΚΗ ΕΤΑΙΡΕΙΑ.....	ΣΕΛ161
Ø ΙΑ-4 ΕΔΡΑΣΗ Χ ΨΑΛΛΙΔΑΣ ΑΤΕ.....	ΣΕΛ162
Ø ΙΑ1-5 Ι ΚΛΟΥΚΙΝΑΣ - Ι ΛΑΠΠΑΣ.....	ΣΕΛ162
<b>ΠΗΓΕΣ.....</b>	<b>ΣΕΛ164</b>

## ΠΡΟΛΟΓΟΣ

Η εγκαθίδρυση ενιαίας αγοράς κεφαλαίου, το απρόσκοπτο άνοιγμα των εθνικών αγορών στο Ευρωπαϊκό και κατ' επέκταση στο παγκόσμιο περιβάλλον γεννά την ανάγκη εφαρμογής ενιαίων χρηματοοικονομικών κανόνων .

Η Ευρωπαϊκή Ένωση ,με τον κανονισμό 1606/2002, στο πλαίσιο της παγκοσμιοποίησης και στην προσπάθειά της να εναρμονίσει τη χρηματοοικονομική πληροφόρηση που παρέχουν οι εισηγμένες στο χρηματιστήριο εταιρείες αποφασίζει την εφαρμογή των Διεθνών Λογιστικών Προτύπων προκειμένου να εξασφαλισθεί η προστασία των επενδυτών.

Τα Διεθνή Λογιστικά Πρότυπα καθιερώνουν τους λογιστικούς κανόνες ,αρχές και πρακτικές που καλύπτουν την ανάγκη για ομοιόμορφη παρουσίαση των οικονομικών στοιχείων των εταιρειών.

Με βάση τον κανονισμό της Ευρωπαϊκής κοινότητας 1606/2002 και τον νόμο 2992/2002 εφαρμόζονται στην Ελλάδα για πρώτη φορά τα Διεθνή Λογιστικά Πρότυπα κατά την κατάρτιση των δημοσιευμένων οικονομικών καταστάσεων και συγκεκριμένα εφαρμόζονται για πρώτη στις οικονομικές καταστάσεις που αφορούν την χρήση 01/01/2005 έως 31/12/2005.

Με την εφαρμογή τους προσδοκούμε σε οφέλη όπως :

Διαφάνεια στις οικονομικές καταστάσεις και επομένως καλύτερη πληροφόρηση του επενδυτικού κοινού για την χρηματιστηριακή αγορά (εγχώρια και ευρωπαϊκή)

Δημιουργία ενιαίας αγοράς κεφαλαίου και ευκολότερη πρόσβαση σε αυτή .

Αξιολόγηση εταιρειών όσον αφορά τα εσωτερικά συστήματα ,τις διαδικασίες και την στρατηγική που θέλουν να ακολουθήσουν καθώς επίσης και αύξησης της ανταγωνιστικότητας μεταξύ των εταιρειών.

Βελτίωση της εμπιστοσύνης των επενδυτών

Αύξηση στα προς επένδυση κεφάλαια εφόσον θα προσελκυσθούν και ξένοι επενδυτές που έχουν γίνει στα ίδια κεφάλαια των εταιρειών

Με την πρώτη εφαρμογή των Διεθνών Λογιστικών προτύπων έχουν γίνει κάποιες προσαρμογές για να μπορέσουν να απεικονισθούν τα δεδομένα των οικονομικών καταστάσεων με βάση τα Διεθνή Λογιστικά Πρότυπα.

Η εργασία αυτή ασχολείται με τις προσαρμογές που πραγματοποιήθηκαν στα Ίδια Κεφάλαια των εισηγμένων στο Χ. Α. Α , ανά κλάδο.

## ΜΕΡΟΣ ΠΡΩΤΟ

Το πρώτο μέρος της εργασίας περιλαμβάνει :

- Τις οικονομικές καταστάσεις με βάση την ελληνική νομοθεσία και τα Διεθνή Λογιστικά πρότυπα
- Τις αρχές βάσει των οποίων καταρτίζονται οι οικονομικές καταστάσεις
- Ποιες εταιρείες είναι υποχρεωμένες να εφαρμόσουν τα Δ. Λ. Π Τα σπουδαιότερα Διεθνή Λογιστικά Πρότυπα ,βάσει των οποίων έγιναν οι προσαρμογές στα Ίδια Κεφάλαια των εισηγμένων και οι διαφορές που υπάρχουν με την Ελληνική ισχύουσα νομοθεσία
- διαδικασίες προσαρμογής κατά την πρώτη εφαρμογή των Δ. Λ Π

## ΜΕΡΟΣ ΔΕΥΤΕΡΟ

Στο δεύτερο μέρος της εργασίας γίνεται η μελέτη

- των προσαρμογών που έγιναν στα Ίδια Κεφάλαια των εισηγμένων εταιρειών , ανά κλάδο ,για τα έτη 2004 και 2005
- των μεταβολών που υπέστησαν τα Ίδια Κεφάλαια των εισηγμένων εταιρειών, ανά κλάδο , κατά την μετατροπή τους στα Διεθνή Λογιστικά Πρότυπα.

## ΜΕΡΟΣ ΠΡΩΤΟ

### I. ΟΙΚΟΝΟΜΙΚΕΣ ΚΑΤΑΣΤΑΣΕΙΣ

Σύμφωνα με τα Διεθνή Λογιστικά Πρότυπα οι οικονομικές καταστάσεις είναι μια δομημένη απεικόνιση της οικονομικής θέσης και επίδοσης μιας οικονομικής μονάδας που είναι χρήσιμη σε ένα ευρύτερο κύκλο χρηστών (μέτοχοι, μελλοντικοί επενδυτές, πιστωτές, εργαζόμενοι στην επιχείρηση, δημόσια διοίκηση) προκειμένου να λάβουν οικονομικές αποφάσεις. Σύμφωνα με την Ελληνική νομοθεσία οι οικονομικές καταστάσεις είναι :

#### Ø ΕΓΛΣ (αρ.36,36<sup>α</sup>,37)

Α)ισολογισμός

Β)κατάσταση αποτελεσμάτων χρήσης

Γ)Πίνακα Διάθεσης Αποτελεσμάτων

Δ)προσάρτημα

Επίσης προβλέπεται και η Κατάσταση Λογαριασμού Γενικής Εκμετάλλευσης, η οποία όμως δεν υποβάλλεται σε δημοσίευση

#### Ø ΚΒΣ (ΠΔ.186/1992)

Οι εταιρείες που τηρούν βιβλία τρίτης κατηγορίας πρέπει να συντάσσει για κάθε χρήση και να καταχωρεί στο βιβλίο απογραφών

Α)ισολογισμό

Β)κατάσταση αποτελεσμάτων χρήσης

Γ)Πίνακα Διάθεσης Αποτελεσμάτων και

Δ)Κατάσταση Λογαριασμού Γενικής Εκμετάλλευσης

#### Ø Ν.2190/20 όπως τροποποιήθηκε με το ΠΔ 409/86 (αρ.42 γ & 42 δ)

Επιβάλλει την σύνταξη των οικονομικών καταστάσεων σύμφωνα με τα λογαριασμού των οικονομικών καταστάσεων προσδιορίζεται με σαφήνεια και ακρίβεια.

Σύμφωνα με τα Διεθνή Λογιστικά Πρότυπα οι οικονομικές καταστάσεις είναι :

Α)ισολογισμός

Β)κατάσταση αποτελεσμάτων

Γ)κατάσταση μεταβολών ιδίων κεφαλαίων

Δ) κατάσταση ταμειακών ροών

Ε) σημειώσεις που περιλαμβάνουν περίληψη των σημαντικών λογιστικών πολιτικών και άλλες επεξηγηματικές σημειώσεις

Ειδικότερα

Οι οικονομικές καταστάσεις που θα δημοσιευθούν είναι :

Α) ΙΣΟΛΟΓΙΣΜΟΣ

ΕΝΝΟΙΑ –ΚΑΤΑΡΤΙΣΗ ΙΣΟΛΟΓΙΣΜΟΥ

ΙΣΟΛΟΓΙΣΜΟΣ είναι μια οικονομική κατάσταση που παρουσιάζει την οικονομική κατάσταση της εταιρείας στο τέλος μιας διαχειριστικής περιόδου

Ο όρος ισολογισμός προέρχεται από το γεγονός ότι το ενεργητικό της επιχείρησης είναι ισοζυγισμένο με το παθητικό σύμφωνα με την εξίσωση



## ΕΝΕΡΓΗΤΙΚΟ = ΥΠΟΧΡΕΩΣΕΙΣ + ΚΑΘΑΡΗ ΘΕΣΗ

ΕΝΕΡΓΗΤΙΚΟ είναι το σύνολο των οικονομικών αγαθών ,υλικών και άυλων που ανήκουν κατά κυριότητα στην επιχείρηση , μπορούν να αποτιμηθούν και από τα οποία αναμένονται μελλοντικά οφέλη .

ΠΑΘΗΤΙΚΟ είναι το σύνολο των υποχρεώσεων της επιχείρησης προς τρίτους που θα εξοφληθούν ή με παροχή υπηρεσίας ή με εκποίηση στοιχείων του ενεργητικού

Σύμφωνα με το ΛΠ Νο 4 υποχρεώσεις είναι οι χρηματοοικονομικές οφειλές της επιχείρησης που αναγνωρίζονται και μετρώνται σύμφωνα με τις γενικά παραδεγμένες λογιστικές αρχές .Σε αυτές περιλαμβάνονται και κάποιες πιστώσεις που δεν είναι υποχρεώσεις αλλά χαρακτηρίζονται έτσι.

ΚΑΘΑΡΗ ΘΕΣΗ είναι το σύνολο των υποχρεώσεων της εταιρείας προς τους φορείς της και είναι αόριστης λήξης

### Β)ΚΑΤΑΣΤΑΣΗ ΑΠΟΤΕΛΕΣΜΑΤΩΝ ΧΡΗΣΗΣ

#### ΕΝΝΟΙΑ – ΚΑΤΑΡΤΙΣΗ ΤΗΣ ΚΑΤΑΣΤΑΣΗΣ ΑΠΟΤΕΛΕΣΜΑΤΩΝ ΧΡΗΣΗΣ

Η κατάσταση αυτή εκφράζει το αποτέλεσμα της χρήσης με βάση τις γενικά παραδεκτές λογιστικές αρχές ,στα πλαίσια της λογιστικής του ιστορικού κόστους .

Παρουσιάζει στοιχεία για σύγκριση και ανάλυση για την διοίκηση όπως τα οργανικά και ανόργανα έσοδα και έξοδα , την δυνατότητα επιστροφής κεφαλαίου σε μετόχους

### Γ)ΕΝΝΟΙΑ – ΚΑΤΑΡΤΙΣΗ ΤΟΥ ΠΙΝΑΚΑ ΔΙΑΘΕΣΗΣ ΤΩΝ ΑΠΟΤΕΛΕΣΜΑΤΩΝ

Ο Πίνακας Διάθεσης των αποτελεσμάτων καταρτίζεται υποχρεωτικά όταν γίνεται διάθεση αποτελέσματος .

Περιλαμβάνει τα καθαρά αποτελέσματα χρήσης ,το υπόλοιπο των προηγούμενων χρήσεων ,τις διαφορές φορολογικού ελέγχου προηγούμενων χρήσεων ,τα αποθεματικά και τα κέρδη προς διάθεση

### Δ) ΕΝΝΟΙΑ - ΚΑΤΑΡΤΙΣΗ ΤΟΥ ΛΟΓΑΡΙΑΣΜΟΥ ΓΕΝΙΚΗΣ ΕΚΜΕΤΑΛΛΕΥΣΗΣ

Η Κατάσταση Γενικής Εκμετάλλευσης παρέχει σημαντικές πληροφορίες όσον αφορά το οργανικό αποτέλεσμα της επιχείρησης ,τα αναλυτικά στοιχεία του μικτού κέρδους, την εικόνα κυκλοφορίας των αποθεμάτων .Η κατάσταση αυτή δεν είναι υποχρεωτική από τα Δ. Λ . Π .

### Ε) ΕΝΝΟΙΑ – ΚΑΤΑΡΤΙΣΗ ΤΟΥ ΠΡΟΣΑΡΤΗΜΑΤΟΣ

Απαραίτητο συμπλήρωμα των οικονομικών καταστάσεων όπου παρέχονται πρόσθετες ή επεξηγηματικές πληροφορίες που θα διευκολύνουν τους αναλυτές να κατανοήσουν καλύτερα τις οικονομικές καταστάσεις και να προσδιορίσουν με ακρίβεια την αληθινή θέση της εταιρείας

### ΣΤ)ΕΝΝΟΙΑ – ΚΑΤΑΡΤΙΣΗ ΤΗΣ ΚΑΤΑΣΤΑΣΗΣ ΜΕΤΑΒΟΛΩΝ ΤΩΝ ΙΔΙΩΝ ΚΕΦΑΛΑΙΩΝ

Είναι μια κατάσταση που περιλαμβάνει όλες τις μεταβολές των ιδίων κεφαλαίων εκτός από εκείνες που προκύπτουν από κεφαλαιακές πράξεις με τους ιδιοκτήτες και από διανομές στους ιδιοκτήτες (μερίσματα ,εισφορές κεφαλαίου ....)

Δηλαδή παρουσιάζει το συνολικό αποτέλεσμα (κέρδος ή ζημιά )που δημιουργήθηκε από τις δραστηριότητες της επιχείρησης .

Σύμφωνα με τα Διεθνή Λογιστικά Πρότυπα κάποια έσοδα ,έξοδα, κέρδη, ζημιές μπορούν να καταχωρηθούν απευθείας στην καθαρή θέση χωρίς να περάσουν από τον λογαριασμό Αποτελέσματα Εκμετάλλευσης ή Διάθεσης Αποτελεσμάτων (οι μεταβολές λόγω της πρώτης εφαρμογής των Δ. Λ. Π , συναλλαγματικές διαφορές από επενδύσεις στο εξωτερικό, αναβαλλόμενη φορολογία ,αποτίμηση στοιχείων του ενεργητικού, απομείωση αξίας ενεργητικού.....)

Σύμφωνα με την ισχύουσα Ελληνική Νομοθεσία οι μεταβολές που πηγάζουν κατευθείαν σε λογαριασμούς καθαρής θέσης είναι :

- οι μεταβολές στο μετοχικό κεφάλαιο και στην Διαφορά από έκδοση μετοχών υπέρ το άρτιο
- διαφορές από αναπροσαρμογή αξίας συμμετοχών και χρεογράφων
- διαφορές από αναπροσαρμογή αξίας περιουσιακών στοιχείων
- επιχορηγήσεις επενδύσεων πάγιου ενεργητικού

## **Z)ΚΑΤΑΣΤΑΣΗ ΤΑΜΕΙΑΚΩΝ ΡΟΩΝ**

όπου περιλαμβάνονται οι μεταβολές στα ταμειακά διαθέσιμα .Οι μεταβολές αυτές διακρίνονται σε :

- ροές από επιχειρηματική δραστηριότητα
- ροές από επενδυτική δραστηριότητα
- ροές από χρηματοοικονομικές δραστηριότητες

Με βάση αυτή την κατάσταση μπορούμε να εκτιμήσουμε την δυνατότητα μιας επιχείρησης να δημιουργεί χρηματικά διαθέσιμα και πως χρησιμοποιεί αυτά για την κάλυψη των αναγκών της.

## **II .ΙΣΟΛΟΓΙΣΜΟΣ ΕΚΚΙΝΗΣΗΣ ΕΦΑΡΜΟΓΗΣ Δ. Λ. Π – ΜΕΤΑΤΡΟΠΗ**

Οι πρώτες οικονομικές καταστάσεις που θα συνταχθούν υποχρεωτικά με Δ. Λ Π είναι οι καταστάσεις των χρήσεων που αρχίζουν την ή μετά την 1.1.2005.

Στις οικονομικές καταστάσεις της χρήσεως 2005 πρέπει να αναγραφούν για συγκριτικούς σκοπούς και τα αντίστοιχα κονδύλια της χρήσεως 2004 .

Ο ισολογισμός 1.1.2004 θα αποτελέσει τον ισολογισμό έναρξης εφαρμογής των Δ. Λ. Π.

## **III .ΠΟΙΕΣ ΕΤΑΙΡΕΙΕΣ ΕΙΝΑΙ ΥΠΟΧΡΕΩΜΕΝΕΣ ΝΑ ΕΦΑΡΜΟΣΟΥΝ ΤΑ ΔΛΠ**

Τα Διεθνή Λογιστικά Πρότυπα θα εφαρμοσθούν για πρώτη φορά στην Ελλάδα , σύμφωνα με το αρ.143 παρ.1 του ν.2190/20 , στις οικονομικές καταστάσεις που θα συνταχθούν ,θα δημοσιευθούν και θα αφορούν τις χρήσεις που αρχίζουν μετά την 31/12/2004 .

Οι εταιρείες που θα εφαρμόσουν τα πρότυπα είναι :

- i.Οι ανώνυμες εταιρείες των οποίων οι μετοχές ή άλλες κινητές αξίες είναι εισηγμένες σε οργανωμένη χρηματιστηριακή αγορά(αρ.134 παρ.1 του ν.2190/20)
- ii.Οι επιχειρήσεις, μη εισηγμένες σε οργανωμένη χρηματιστηριακή αγορά που ενοποιούνται (αρ.134 παρ.1 του ν.2190/20)
- iii.Οι μη εισηγμένες και οι μη συνδεδεμένες με αυτές ανώνυμες εταιρείες και οι εταιρείες περιορισμένης ευθύνης όταν η εφαρμογή των προτύπων έχει εγκριθεί από την Γενική Συνέλευση των μετόχων ή των εταίρων της εταιρείας .η παραπάνω απόφαση θα πρέπει να προβλέπει την εφαρμογή των προτύπων για τουλάχιστον πέντε συνεχόμενες χρήσεις (αρ.134 παρ.2 του ν.2190/20)Η προαιρετική επιλογή της υιοθέτησης των προτύπων από μητρική εταιρεία εγκατεστημένη στην Ελλάδα αυτόματα συνεπάγεται και η τήρηση των προτύπων από όλες τις συνδεδεμένες με αυτή επιχειρήσεις (αρ.42 παρ.5 του ν.2190/20) οι οποίες είναι εγκατεστημένες στην Ελλάδα ή και εκτός Ελλάδας και η νομοθεσία της χώρας εγκατάστασης παρέχει την δυνατότητα επιλεκτικής εφαρμογής των Διεθνών Λογιστικών Προτύπων .

#### **IV. ΑΡΧΕΣ ΜΕ ΤΙΣ ΟΠΟΙΕΣ ΚΑΤΑΡΤΙΖΟΝΤΑΙ ΟΙ ΟΙΚΟΝΟΜΙΚΕΣ ΚΑΤΑΣΤΑΣΕΙΣ**

##### Α) Αρχή της πραγματικής εικόνας

Αρ.42<sup>α</sup> παρ.2 Ν.2190/20

Περιλαμβάνει όλα τα περιουσιακά στοιχεία της εταιρείας, τα ποσά του ισολογισμού προκύπτουν από αληθινές ποσότητες και αποτίμηση όπως ορίζει ο νόμος, συνάθροιση ομοιογενών περιουσιακών στοιχείων, οι τίτλοι απεικονίζουν ακριβώς το περιεχόμενο τους, τα στοιχεία του ενεργητικού εκφράζονται με βάση την ρευστοποίηση τους ενώ τα στοιχεία του παθητικού με βάση την λήξη τους, τα αποτελέσματα χρήσης προέκυψαν με βάση τις ισχύουσες λογιστικές αρχές, αναφορά στο προσάρτημα πληροφορίες για κάθε παρέκκλιση από τις ισχύουσες διατάξεις και αιτιολόγηση

##### Β) Αρχή της απόλυτης σαφήνειας

Αρ.42<sup>α</sup> παρ.2 Ν.2190/20

Οι τίτλοι των λογαριασμών να εκφράζουν την οικονομική και νομική κατάσταση των στοιχείων που απεικονίζονται στον ισολογισμό, να μη γίνεται συμψηφισμός ενεργητικού-παθητικού, να μη γίνονται υποδιαίρεσεις που αντιβαίνουν στη δημιουργία συνοπτικών καταστάσεων, να μη συναθροίζονται ανομοιόμορφα ποσά,

##### Γ) Κατάρτιση σύμφωνα με τα υποδείγματα του Ελληνικού Γενικού Λογιστικού Σχεδίου

Αρ.42<sup>γ</sup>, 42<sup>δ</sup> παρ.1, 42<sup>δ</sup> παρ.2 Ν.2190/20

Ο νόμος επιβάλλει την κατάρτιση του ισολογισμού, του πίνακα διάθεσης των εμπορευμάτων, και κατάσταση αποτελεσμάτων χρήσης να καταρτίζονται βάση των υποδειγμάτων του Ελληνικού Γενικού Λογιστικού Σχεδίου.

##### Δ) Αρχή συνέπειας στη δομή των οικονομικών καταστάσεων

Αρ.42<sup>β</sup> παρ.1 Ν.2190/20

Μεταβολή μόνο λόγω εξαιρετικών λόγων που θα πρέπει να αναφέρονται στο προσάρτημα και να αιτιολογούνται

##### Ε) Αρχή ιδιαίτερης εμφάνισης και σειράς των λογαριασμών στις οικονομικές καταστάσεις

Αρ.42<sup>β</sup> παρ.2 Ν.2190/20

Η δομή του ισολογισμού και του λογαριασμού αποτελεσμάτων χρήσης πρέπει να ακολουθεί συγκεκριμένη δομή και δεν επιτρέπεται να μεταβάλλεται.

##### Στ) Προσαρμογή στην εμφάνιση του ισολογισμού και στα Αποτελέσματα Χρήσης σε ειδικές περιπτώσεις

Αρ.42<sup>β</sup> παρ.3 Ν.2190/20

Η προσαρμογή αυτή μπορεί να γίνει λόγω της ιδιαίτερης φύσης της επιχείρησης και για συγκεκριμένες αλλαγές

##### Ζ) Αρχή Ομοιογένειας

Αρ.42<sup>β</sup> παρ.3<sup>2</sup> Ν.2190/20

Απαγορεύεται η καταχώρηση ανομοιογενών στοιχείων στο λογαριασμό.

##### Η) Αρχή συγχωνεύσεως λογαριασμών σε αραβική αρίθμηση

Αρ.42<sup>β</sup> παρ.4 Ν.2190/20

λόγω μεγαλύτερης σαφήνειας αρκεί να μη θίγονται οι αρχές της πραγματικής εικόνας & σαφήνειας και να αναφέρονται αναλυτικά στον ισολογισμό

Θ) Αρχή της παραθέσεως των κονδυλίων της προηγούμενης Οικονομικής Χρήσης

Αρ.42<sup>β</sup> παρ.5 Ν.2190/20

Τα ποσά του ισολογισμού και του λογαριασμού «αποτελέσματα χρήσης» πρέπει να αντιπαραθέτονται με τα αντίστοιχα της προηγούμενης χρήσης. Επιτρέπεται αναμόρφωση σε περίπτωση που τα στοιχεία δεν είναι συγκρίσιμα.

Δ) Αρχή της ενσωματώσεως των οικονομικών καταστάσεων των υποκαταστημάτων της εταιρείας.

Αρ.42<sup>β</sup> παρ.6 Ν.2190/20

Η εταιρεία που έχει υποκαταστήματα ενσωματώνει στον ισολογισμό και στον λογαριασμό «αποτελέσματα χρήσης» τα ενεργητικά και παθητικά στοιχεία, τα έσοδα και τα έξοδα του υποκαταστήματος συμψηφίζοντας κάθε αμοιβαία χρεωπαίτηση των υποκαταστημάτων καθώς και του κεντρικού και των υποκαταστημάτων.

Κ) Αρχή του μη συμψηφισμού λογαριασμών ενεργητικού – παθητικού και εσόδων – εξόδων

Αρ.42<sup>β</sup> παρ.7 Ν.2190/20

Απαγορεύεται από τον νόμο οποιοσδήποτε συμψηφισμός μεταξύ των κονδυλίων του ενεργητικού και του παθητικού, των λογαριασμών εσόδων και εξόδων και η εμφάνιση μόνο της μεταξύ τους διαφορά.

**V. ΤΑ ΣΠΟΥΔΑΙΟΤΕΡΑ ΔΙΕΘΝΗ ΛΟΓΙΣΤΙΚΑ ΠΡΟΤΥΠΑ ΠΟΥ ΑΦΟΡΟΥΝ ΤΗΝ ΚΑΤΑΡΤΙΣΗ ΤΩΝ ΟΙΚΟΝΟΜΙΚΩΝ ΚΑΤΑΣΤΑΣΕΩΝ ΚΑΙ ΟΙ ΔΙΑΦΟΡΕΣ ΠΟΥ ΥΠΑΡΧΟΥΝ ΜΕ ΤΗΝ ΕΛΛΗΝΙΚΗ ΙΣΧΥΟΥΣΑ ΝΟΜΟΘΕΣΙΑ**

ΔΛΠ 2 «ΑΠΟΘΕΜΑΤΑ»

ΔΛΠ : Υπάρχει περίπτωση εφόσον συντρέχουν οι περιπτώσεις του αρ.23, το κόστος κτήσης των αποθεμάτων να επιβαρυνθεί με τους τόκους δανείων

ΕΛΠ : Δεν συντρέχει τέτοια περίπτωση

ΔΛΠ : Το κόστος των αποθεμάτων (που αντικαθίστανται με μια κανονική ροή) προσδιορίζεται μόνο με την μέθοδο του μέσου σταθμικού ή την μέθοδο FIFO

ΕΛΠ : Το κόστος κτήσης υπολογίζεται με οποιαδήποτε παραδεγμένη μέθοδο προσδιορισμού κόστους

ΔΛΠ : Η αποτίμηση των αποθεμάτων γίνεται στη χαμηλότερη τιμή μεταξύ κόστους κτήσης και καθαρής αξίας ρευστοποίησης.

Επίσης υπάρχει περίπτωση αποτίμησης με την μέθοδο της Λιανικής τιμής πώλησης στα αποθέματα με μεγάλη ταχύτητα κυκλοφορίας

ΕΛΠ : Η αποτίμηση των αποθεμάτων γίνεται στη χαμηλότερη τιμή μεταξύ κόστους κτήσης και τρέχουσας και μόνο αν η τρέχουσα αξία είναι χαμηλότερη από την καθαρή ρευστοποιήσιμη τότε η αποτίμηση γίνεται στην χαμηλότερη δηλ. στην ρευστοποιήσιμη

ΔΛΠ : Επιτρέπεται η αλλαγή μεθόδου αποτίμησης εφόσον οδηγήσει σε σωστότερη παρουσίαση των αποτελεσμάτων και εφόσον αναφερθούν οι επιπτώσεις της αλλαγής

ΕΛΠ : Απαιτείται έγκριση της Επιτροπής Λογιστικών Βιβλίων

ΔΛΠ : Όταν συντρέχει περίπτωση υποτίμησης ,η διαφορά βαρύνει το κόστος πωληθέντων. Σε περίπτωση που η αξία ρευστοποίησης αυξηθεί τότε η διαφορά αντλογίζεται και το αποτέλεσμα από την πώληση προσδιορίζεται ως εξής :τιμή πώλησης – αρχικό κόστος κτήσης

ΕΛΠ : Σε αντίστοιχη περίπτωση η υποτιμημένη αξία αποτελεί το κόστος κτήσης .

ΔΛΠ : Σε περίπτωση που η αξία ρευστοποίησης των υλικών που προσδιορίζονται για παραγωγή αποθεμάτων είναι χαμηλότερη του κόστους κτήσης ,αυτά δεν αποτιμώνται σε χαμηλότερη τιμή

ΕΛΠ : Σε αντίστοιχη περίπτωση αποτιμώνται στην κατ' είδος χαμηλότερη τιμή

ΔΛΠ : Σε ορισμένες περιπτώσεις επιτρέπεται η συνολική αποτίμηση ομαδοποιημένων όμοιων ή παραπλήσιων ειδών

ΕΛΠ : Σε αντίστοιχη περίπτωση αποτιμώνται στην κατ' είδος χαμηλότερη τιμή και δεν επιτρέπεται η ομαδοποίηση

ΔΛΠ : Επιτρέπεται η χρησιμοποίηση διαφορετικών μεθόδων προσδιορισμού της αξίας κτήσης και αποτίμησης όταν τα αποθέματα έχουν διαφορετική φύση και χρήση

ΕΛΠ : Δεν συντρέχει τέτοια περίπτωση

#### ΔΛΠ 8 «ΛΟΓΙΣΤΙΚΕΣ ΠΟΛΙΤΙΚΕΣ ,ΜΕΤΑΒΟΛΕΣ ΣΕ ΛΟΓΙΣΤΙΚΕΣ ΕΚΤΙΜΗΣΕΙΣ ΚΑΙ ΛΑΘΗ»

ΔΛΠ : Λογιστικές πολιτικές είναι οι συγκεκριμένες αρχές και οι συγκεκριμένοι κανόνες βάση των οποίων συντάσσονται οι οικονομικές καταστάσεις .

Λογιστικές εκτιμήσεις είναι η προσαρμογή της αξίας των στοιχείων που δέχονται αποτίμηση(πχ πάγια περιουσιακά στοιχεία, απαίτησης, κλπ ) με βάση την εκτίμηση.

Η επιχείρηση επιλέγει τις αρχές που θα χρησιμοποιήσει

ΕΛΠ Δεν υπάρχει σαφή διάκριση μεταξύ του όρου λογιστικές αρχές και λογιστικές εκτιμήσεις

ΔΛΠ : Είναι υποχρεωτική για όλες τις επιχειρήσεις η εφαρμογή της αρχής της λογιστικής συνέπειας και της δομής των οικονομικών καταστάσεων

Οι μεταβολές γίνονται κατόπιν γνωστοποιήσεων και εφόσον απαιτούνται από τα ΔΛΠ για την ορθότερη παρουσίαση των οικονομικών καταστάσεων. Αν η μεταβολή γίνεται λόγω της πρώτης εφαρμογής των ΔΛΠ γίνεται με διατάξεις ενώ αν γίνει εκουσίως μπορεί να εφαρμοσθεί αναδρομικά.

Η μεταβολή μπορεί να καταχωρηθεί κατόπιν γνωστοποιήσεων είτε στα αποτελέσματα της χρήσης που έγινε η μεταβολή είτε σε μελλοντικές περιόδους αν τις αφορά είτε στην καθαρή θέση ,αν την αφορά

ΕΛΠ : Οι μεταβολές γίνονται μόνο με έγκριση της Επιτροπής των Λογιστικών Βιβλίων(σε θέματα αποτίμησης και συντελεστών απόσβεσης πάγιων στοιχείων) και μόνο εφόσον συντρέχουν σοβαροί λόγοι.

Ποτέ δεν εφαρμόζονται αναδρομικά.

Η μεταβολή καταχωρείται στα αποτελέσματα της χρήσης που έγινε η μεταβολή

ΔΛΠ: Τα λάθη προγενέστερων περιόδων διορθώνονται κατόπιν γνωστοποιήσεων αναδρομικά και εκδίδονται ξανά οι οικονομικές καταστάσεις με την επαναδιατύπωση των συγκριτικών ποσών της προγενέστερης παρουσιαζόμενης περιόδου που έγινε το λάθος καθώς επίσης και των υπολοίπων έναρξης των περιουσιακών στοιχείων ,των υποχρεώσεων και της καθαρής θέσης

ΕΛΠ : Η μόνη αναφορά σε λάθη προγενέστερων περιόδων είναι οι διαφορές φορολογικού ελέγχου προηγούμενων χρήσεων

## ΔΛΠ 10 «ΓΕΓΟΝΟΤΑ ΜΕΤΑ ΤΗΝ ΗΜΕΡΟΜΗΝΙΑ ΤΟΥ ΙΣΟΛΟΓΙΣΜΟΥ»

ΔΛΠ : Γίνεται αναφορά στα γεγονότα που συμβαίνουν μετά την ημερομηνία του ισολογισμού και πριν την ημερομηνία έγκρισης των οικονομικών καταστάσεων για έκδοση, δηλ. συνεδρίασης του ΔΣ. Αυτά είτε αναφέρονται σε συνθήκες που υπήρχαν κατά την διάρκεια του ισολογισμού (διορθωτικά γεγονότα) είτε σε συνθήκες που δημιουργήθηκαν μετά τον ισολογισμό (μη διορθωτικά γεγονότα). Για τα διορθωτικά γεγονότα γίνονται προσαρμογές ενώ για τα μη διορθωτικά γνωστοποιείται το γεγονός και το εκτιμώμενο αποτέλεσμα

ΕΛΠ : Δεν υπάρχουν σαφείς οδηγίες για την αντιμετώπιση αυτών των γεγονότων. Ορισμένα από αυτά αναφέρονται στην έκθεση του ΔΣ

ΔΛΠ : Τα Μέρισματα Πληρωτέα αν ανακοινωθούν πριν την ημερομηνία του ισολογισμού καταχωρούνται σαν υποχρέωση ενώ αν ανακοινωθούν μετά καταχωρούνται διακεκριμένα στην καθαρή θέση ή στο προσάρτημα

ΕΛΠ : Τα Μέρισματα Πληρωτέα καταχωρούνται σαν υποχρέωση ενώ αν προορίζονται για αύξηση του μετοχικού κεφαλαίου καταχωρούνται στην καθαρή θέση

ΔΛΠ : Σε περίπτωση που έχει προκύψει κάποιο γεγονός βάση του οποίου πρόκειται να επιδεινωθεί σοβαρά η οικονομική κατάσταση της εταιρείας τότε οι οικονομικές καταστάσεις δεν πρέπει να συνταχθούν με βάση την αρχή της συνεχιζόμενης δραστηριότητας.

ΕΛΠ : Η Διοίκηση συνήθως δεν αναφέρεται σε τέτοια γεγονότα. Μόνο οι ελεγκτές, αν πρόκειται να επιδεινωθεί η κατάσταση της εταιρείας τότε το αναφέρουν στο Πιστοποιητικό ελέγχου.

ΔΛΠ : Γνωστοποίηση για την ημερομηνία έγκρισης των οικονομικών καταστάσεων και του οργάνου που τις ενέκρινε καθώς επίσης και το ποιοι έχουν το δικαίωμα να τροποποιούν τις οικονομικές καταστάσεις μετά την έκδοση.

ΕΛΠ : Η έγκριση των οικονομικών καταστάσεων γίνεται από το ΔΣ Επίσης δίνεται η δυνατότητα τροποποίησης τους από την Συνέλευση των μετόχων χωρίς σχετική γνωστοποίηση.

## ΔΛΠ 12 «ΦΟΡΟΙ ΕΙΣΟΔΗΜΑΤΟΣ»

ΔΛΠ : Ο φόρος εισοδήματος αποτελεί δαπάνη

ΕΛΠ : Ο φόρος εισοδήματος αντλείται από την διάθεση των κερδών.

ΔΛΠ : Διάκριση του φόρου σε τρέχων και αναλογικό .

-Τρέχων είναι το ποσό του πληρωτέου φόρου που αφορά το φορολογημένο κέρδος .

-Αναβαλλόμενος φόρος εισοδήματος είναι το ποσό του φόρου που θα πληρωθεί ή θα εισπραχθεί σε μελλοντικές περιόδους και προέρχεται από προσωρινές φορολογικές διαφορές του ισολογισμού (διαφορά μεταξύ λογιστικής και φορολογικής αναγνωριζόμενης αξίας κάθε στοιχείου). Υπολογίζεται με βάση το ποσοστό φορολόγησης που αναμένεται να ισχύσει στη χρήση που θα πραγματοποιηθεί η απαίτηση ή θα διακανονισθεί η υποχρέωση .Η δαπάνη βαρύνει τα αποτελέσματα της χρήσης στην οποία λογίζεται και καταχωρείται μόνο όταν υπάρχει βεβαιότητα ότι η επιχείρηση θα πραγματοποιήσει κέρδη.

Απαγορεύεται η προεξόφληση των ποσών των αναβαλλόμενων φόρων.

Δεν λογίζεται αναβαλλόμενος φόρος για μια φορολογική υποχρέωση που ενδέχεται να γεννηθεί ύστερα από απόφαση της Διοίκησης

ΕΛΠ : Δεν υπάρχει διάκριση μεταξύ τρέχοντα και αναβαλλόμενου.  
Ο φόρος υπολογίζεται ως εξής :

Λογιστικά κέρδη  
(+,-) Λογιστικές διαφορές  
Φορολογητέο εισόδημα  
Φορολογητέο εισόδημα X 35%

ΔΛΠ : Η ζημιά χρήσεως που συμψηφίζεται στην επόμενη χρήση εγκλείει φορολογική απαίτηση η οποία καταχωρείται όταν είναι βέβαιο ότι η επιχείρηση θα πραγματοποιήσει κέρδη  
ΕΛΠ : Δεν εξετάζεται καθόλου το πλεονέκτημα της μεταφερόμενης ζημιάς .

ΔΛΠ : Η διαφορές προσαρμογής καταχωρούνται στα αποτελέσματα ή κατά περίπτωση στη καθαρή θέση

ΔΛΠ : Απαιτούνται γνωστοποιήσεις ;

ΕΛΠ : Απαιτούνται γνωστοποιήσεις

#### ΔΛΠ 14 «ΟΙΚΟΝΟΜΙΚΕΣ ΠΛΗΡΟΦΟΡΙΕΣ ΚΑΤΑ ΤΟΜΕΑ»

ΔΛΠ : Αυτό το πρότυπο εφαρμόζεται όταν η επιχείρηση έχει κλάδους εκμετάλλευσης ,πολλές θυγατρικές ,πολλά υποκαταστήματα.

Διάκριση της επιχείρησης σε επιχειρηματικούς τομείς (παραγωγή ενός προϊόντος )και σε γεωγραφικούς τομείς (τμήμα της επιχείρησης που ασχολείται με την παραγωγή των προϊόντων).  
Διάκριση γνωστοποίηση και των τομέων σε πρωτεύοντες και δευτερεύοντες ανάλογα με το που παρουσιάζεται ο κίνδυνος και από τι επηρεάζονται τα ποσοστά απόδοσης .

Στις οικονομικές καταστάσεις παρουσιάζονται οι σημαντικοί τομείς των οποίων τα έσοδα είναι τουλάχιστον το 10% του αντίστοιχου συνολικού μεγέθους της επιχείρησης και θα πρέπει συνολικά να συγκεντρώνουν το 75% των εσόδων της επιχείρησης .

#### ΔΛΠ 16 «ΕΝΣΩΜΑΤΕΣ ΑΚΙΝΗΤΟΠΟΙΗΣΕΙΣ »

ΔΛΠ : Αφορά όλα τα ιδιοχρησιμοποιούμενα πάγια εκτός από τα ακίνητα επένδυσης

ΕΛΠ : Αφορά όλα τα ενσώματα πάγια χωρίς να γίνονται διακρίσεις σε ιδιοχρησιμοποιούμενα , προς πώληση, για επένδυση.

ΔΛΠ : Καταχωρούνται εφόσον τα μελλοντικά οικονομικά οφέλη θα εισρεύσουν στην επιχείρηση και το κόστος μπορεί να προσδιορισθεί αξιόπιστα.

ΕΛΠ : Καταχωρούνται εφόσον είναι κυριότητα της επιχείρησης

ΔΛΠ : Στην αρχική αξία των ακινήτων καταχωρείται

- ü Την συμβολαιογραφική αξία
- ü Τα έξοδα κτήσεως των ακινητοποιήσεων
- ü Τους τόκους της κατασκευαστικής περιόδου.

ΕΛΠ : Στην αρχική αξία των ακινήτων καταχωρείται μόνο η συμβολαιογραφική αξία .

Όλα τα υπόλοιπα θεωρούνται έξοδα πολυετούς απόσβεσης

ΔΛΠ : Στην αρχική αξία των υπόλοιπων παγίων καταχωρείται η τιμολογιακή αξία και τα ειδικά έξοδα κτήσης

ΕΛΠ : Στην αρχική αξία των υπόλοιπων παγίων καταχωρείται η τιμολογιακή αξία και τα ειδικά έξοδα κτήσης

ΔΛΠ : Μεταγενέστερες δαπάνες προσαυξάνουν την αξία των παγίων μόνο εφόσον αυξάνει η ωφέλιμη ζωή του παγίου

ΕΛΠ : Μεταγενέστερες δαπάνες προσαυξάνουν την αξία των παγίων μόνο εφόσον αυξάνει η ωφέλιμη ζωή του παγίου

ΔΛΠ : Γίνεται μεταγενέστερη αποτίμηση με :

Βασική μέθοδο : το κόστος κτήσης

Εναλλακτική μέθοδο : της εύλογης αξίας τους

Όταν η εύλογη αξία διαφέρει πολύ από την λογιστική απαιτείται επανεκτίμηση .

Όταν υπάρχουν σημαντικές μεταβολές στην εύλογη αξία απαιτείται ετήσια επανεκτίμηση ,ενώ αν είναι ασήμαντες απαιτείται επανεκτίμηση κάθε 3-5 χρόνια .

Η πιστωτική διαφορά της αναπροσαρμογής καταχωρείται στα ίδια κεφάλαια και δεν διανέμεται .

ΕΛΠ : Μόνο για τα ακίνητα επιτρέπεται η αναπροσαρμογή της αξίας τους με βάση συντελεστές που καθορίζονται από το Υπ. Οικονομικών

Η υπεραξία που προκύπτει κεφαλαιοποιείται με έκδοση μετοχών που διανέμεται δωρεάν στους μετόχους

ΔΛΠ : Τα πάγια στοιχεία υπόκεινται σε απομείωση όταν η λογιστική τους αξία μειωθεί κάτω από το ανακτήσιμο ποσό.

ΕΛΠ : Μπορεί να δημιουργηθεί πρόβλεψη σε περίπτωση υποτίμησης αρκεί η υποτίμηση να είναι διαρκής

ΔΛΠ : Οι αποσβέσεις γίνονται με βάση την ωφέλιμη ζωή του και τον προσδοκώμενο ρυθμό ανάλωσης των οικονομικών

ΕΛΠ : Οι αποσβέσεις γίνονται με βάση φορολογικούς συντελεστές και δεν συμφωνούν πάντα με την ωφέλιμη ζωή τους

ΔΛΠ : Όταν το κόστος κάποιου τμήματος ενός σύνθετου πάγιου στοιχείου είναι μεγάλο ,τότε αυτό θα πρέπει να αποσβεσθεί ξεχωριστά

ΕΛΠ : Οι αποσβέσεις σύνθετων παγίων γίνονται με βάση φορολογικούς συντελεστές

ΔΛΠ : Σημαντικά ανταλλακτικά και εφεδρικός εξοπλισμός εφόσον πληρούν την έννοια του ενσώματου παγίου αντιμετωπίζονται σαν πάγια

ΕΛΠ : Τα ανταλλακτικά εντάσσονται πάντα στην κατηγορία των αποθεμάτων

ΔΛΠ : Η καταστροφή, η αποζημίωση και η αντικατάσταση του παγίου αντιμετωπίζονται ξεχωριστά.

ΕΛΠ : Η καταστροφή, η αποζημίωση και η αντικατάσταση του παγίου αντιμετωπίζονται σαν ένα ενιαίο γεγονός.

ΔΛΠ : Το κόστος αντικατάστασης επαυξάνει τη λογιστική αξία των στοιχείων ,αν πληρούν την έννοια του παγίου . Η αναπόσβεστη αξία του παγίου διαγράφεται.

ΕΛΠ : Το κόστος αντικατάστασης επαυξάνει τη λογιστική αξία των στοιχείων, μόνο αν οι δαπάνες χαρακτηρισθούν σα βελτίωση Η αναπόσβεστη αξία του παγίου δεν διαγράφεται.

ΔΛΠ : Το κόστος επιθεώρησης αυξάνει τη λογιστική αξία του στοιχείου. Τυχόν αναπόσβεστο υπόλοιπο προηγούμενης επιθεώρησης διαγράφεται.



ΕΛΠ : Το κόστος επιθεώρησης βαρύνει τα έξοδα της χρήσης στην οποία πραγματοποιείται (πολλές φορές μπορεί να χαρακτηριστεί σα έξοδο πολυετούς απόσβεσης )

#### ΔΛΠ 17 «ΜΙΣΘΩΣΕΙΣ»

ΔΛΠ : Οι μισθώσεις διακρίνονται σε λειτουργικές και χρηματοδοτικές ανάλογα με την οικονομική ουσία και όχι τον τύπο της σύμβασης

ΕΛΠ : Όλες οι μισθώσεις λογίζονται ως λειτουργικές

ΔΛΠ : Σύμφωνα με τα ΔΛΠ υπάρχει χρηματοδοτική μίσθωση όταν

ü Ο μισθωτής υποχρεούται να αγοράσει το μίσθιο

ü Ο μισθωτής έχει το δικαίωμα να αγοράσει το μίσθιο και είναι πιθανό να το κάνει λόγω του χαμηλού τιμήματος αγοράς

ü Η διάρκεια της μίσθωσης αγγίζει την ωφέλιμη ζωή του παγίου

ü Το μίσθιο είναι εξειδικευμένης φύσης που μόνο ο μισθωτής μπορεί να το χρησιμοποιήσει

ü Ο μισθωτής μπορεί να ακυρώσει την μίσθωση καταβάλλοντας αποζημίωση στον μισθωτή

ü Ο μισθωτής φέρει τον κίνδυνο και το όφελος από την υπολειμματική αξία του παγίου.

ü Ο μισθωτής έχει την δυνατότητα να καταβάλλει χαμηλότερο μίσθιο αλλά η διάρκεια της μίσθωσης θα κρατήσει παραπάνω.

ü Ο μισθωτής καταχωρεί το πάγιο στα βιβλία του σα στοιχείο του ενεργητικού(με την παρούσα αξία των μισθωμάτων που βρίσκεται με βάση το πραγματικό επιτόκιο της μίσθωσης ή με την εύλογη αξία του μισθίου) με ισόποση καταχώρηση της υποχρέωσης προς τον εκμισθωτή.

ü Ο μισθωτής κατανέμει τα μισθώματα σε δαπάνη τόκου και σε χρεολύσιο που μειώνει την υποχρέωση προς τον εκμισθωτή.

Ο μισθωτής λογίζει αποσβέσεις επί της καταχωρημένης αξίας με βάση το ποσοστό απόσβεσης όμοιων στοιχείων ή αν δεν προβλέπεται η εξαγορά με βάση τα χρόνια μίσθωσης ;

Λειτουργική μίσθωση

Τα μισθώματα καταχωρούνται από τον μισθωτή στα έξοδα της χρήσης ενώ από τον εκμισθωτή στα έσοδα της χρήσης με βάση την αρχή του δεδουλευμένου.

ΕΛΠ : Τα μισθώματα καταχωρούνται από τον μισθωτή στα έξοδα της χρήσης ενώ από τον εκμισθωτή στα έσοδα της χρήσης με βάση την αρχή του δεδουλευμένου.

#### ΔΛΠ 18 «ΕΣΟΔΑ»

Σύμφωνα με τα ΔΛΠ σαν έσοδο από πώληση των αγαθών θεωρείται :

ü Η επιχείρηση έχει μεταβιβάσει την κυριότητα των αγαθών

ü Η εταιρεία δεν έχει καμία σχέση με τα πωληθέντα

ü Το ποσό του εσόδου μπορεί να αποτιμηθεί αξιόπιστα

ü Τα κέρδη από την πώληση θα εισέλθουν στην επιχείρηση

ü Τα κόστη που πραγματοποιήθηκαν για την πώληση μπορούν να αποτιμηθούν.

Ενώ σαν έσοδο από πώληση των αγαθών σύμφωνα με τα ΕΛΠ θεωρείται :

ü Το αντίτιμο της πώλησης από τη στιγμή που η πώληση θεωρείται πραγματοποιημένη

ü Το εμπόρευμα εξάγεται από την αποθήκη της επιχείρησης και παραδίδεται στον πελάτη ή ταξιδεύει για λογαριασμό του

ü Το αντίτιμο από πωλήσεις όπου παραμένουν τα εμπορεύματα στις αποθήκες του πωλητή προς φύλαξη ,είναι έσοδο.

ü Τα έσοδα καταχωρούνται με την τιμολόγηση.

ΔΛΠ : Οι τόκοι καταχωρούνται σύμφωνα με την αρχή του δεδουλευμένων και υπολογίζονται με την μέθοδο του πραγματικού επιτοκίου(δηλαδή του απαιτούμενου επιτοκίου για την προεξόφληση των μελλοντικών ταμειακών εισπράξεων που πρόκειται να εισέλθουν στην επιχείρηση σε όλη τη διάρκεια ζωής του παγίου ώστε να εξισώνονται με την αρχική λογιστική αξία του στοιχείου.

ΕΛΠ : Οι τόκοι καταχωρούνται σύμφωνα με την αρχή του δεδουλευμένων αλλά δεν υπολογίζονται με την μέθοδο του πραγματικού επιτοκίου

ΔΛΠ : Γίνεται αναφορά στα έσοδα από μερίσματα τα οποία πρέπει να καταχωρούνται όταν οριστικοποιείται το δικαίωμα των μετόχων για να τα εισπράξουν.

Όταν όμως διανέμονται μερίσματα από τα προ της απόκτησης των μετοχών καθαρά κέρδη ,τα μερίσματα αυτά μειώνουν το κόστος αγοράς των μετοχών .

ΕΛΠ : Τα έσοδα από μερίσματα πρέπει να καταχωρούνται όταν οριστικοποιείται το δικαίωμα των μετόχων για να τα εισπράξουν. Θεωρούνται δε πάντα έσοδα ακόμα και αν προέρχονται από κέρδη που έχουν πραγματοποιηθεί από την διανεμούσα εταιρεία πριν την απόκτηση των μετοχών από το μέτοχο.

#### ΔΛΠ 20 «ΛΟΓΙΣΤΙΚΗ ΤΩΝ ΚΡΑΤΙΚΩΝ ΕΠΙΧΟΡΗΓΗΣΕΩΝ ΚΑΙ ΓΝΩΣΤΟΠΟΙΗΣΗ ΤΗΣ ΚΡΑΤΙΚΗΣ ΥΠΟΣΤΗΡΙΞΗΣ »

ΔΛΠ : Η επιχορήγηση καταχωρείται μόνο όταν υπάρχει η εύλογη βεβαιότητα ότι η επιχείρηση θα συμμορφωθεί με τους όρους της επιχορήγησης και ότι η επιχορήγηση θα εισπραχθεί.

ΕΛΠ : Η επιχορήγηση καταχωρείται μόνο όταν υπάρχει βεβαιότητα της είσπραξης και δεν εξετάζεται η συμμόρφωση της επιχείρησης με τους όρους της

ΔΛΠ : Οι επιχορηγήσεις για απόκτηση στοιχείων του ενεργητικού καταχωρούνται είτε σε πίστωση του λογαριασμού «έσοδα επόμενων χρήσεων » είτε αφαιρετικά από τη λογιστική αξία των επιχορηγούμενων στοιχείων του ενεργητικού.

ΕΛΠ Οι επιχορηγήσεις για απόκτηση στοιχείων του ενεργητικού καταχωρούνται απευθείας στην πίστωση του λογαριασμού των ιδίων κεφαλαίων

ΔΛΠ : Οι επιχορηγήσεις για κάλυψη των εξόδων, ζημιών, ή ακόμα και οικονομικών ενισχύσεων μπορούν να καταχωρηθούν στην πίστωση λογαριασμού εσόδου ή στην πίστωση των λογαριασμών των δαπανών στις οποίες αναφέρονται οι επιχορηγήσεις. Όταν η επιχορήγηση αφορά προηγούμενες χρήσεις καταχωρείται στη χρήση που γεννάται το δικαίωμα είσπραξης

ΕΛΠ : Οι επιχορηγήσεις για κάλυψη των εξόδων, ζημιών, ή ακόμα και οικονομικών ενισχύσεων μπορούν να καταχωρηθούν στην πίστωση λογαριασμού εσόδου και όχι στην πίστωση των λογαριασμών των δαπανών στις οποίες αναφέρονται οι επιχορηγήσεις.

Όταν η επιχορήγηση αφορά προηγούμενες χρήσεις καταχωρείται στον αποτελεσματικό λογαριασμό «Έσοδα προηγούμενων χρήσεων»

ΔΛΠ : Όταν πρόκειται για οικονομική ενίσχυση της επιχείρησης καταχωρείται στα αποτελέσματα της χρήσης που γίνεται η είσπραξη

ΕΛΠ : Όταν πρόκειται για οικονομική ενίσχυση της επιχείρησης καταχωρείται στα αποτελέσματα της χρήσης που γίνεται η είσπραξη

ΔΛΠ : Όταν αντί να γίνει είσπραξη της επιχορήγησης γίνεται μείωση των υποχρεώσεων προς το Δημόσιο αυτό αντιμετωπίζεται σα εισπραττόμενη επιχορήγηση

ΕΛΠ : Η μείωση φορολογίας δεν αντιμετωπίζεται σαν επιχορήγηση

ΔΛΠ : Πρέπει να γίνεται γνωστοποίηση του τρόπου παρακολούθησης των επιχορηγήσεων  
ΕΛΠ : Δεν υπάρχουν εναλλακτικοί τρόποι αντιμετώπισης των επιχορηγήσεων

#### ΔΛΠ 21 «ΕΠΙΔΡΑΣΕΙΣ ΤΩΝ ΜΕΤΑΒΟΛΩΝ ΣΤΙΣ ΤΙΜΕΣ ΤΟΥ ΣΥΝΑΛΛΑΓΜΑΤΟΣ»

ΔΛΠ : Η αρχική καταχώρηση γίνεται με την ισοτιμία της ημερομηνίας συναλλαγής  
ΕΛΠ : Η αρχική καταχώρηση γίνεται με την ισοτιμία της ημερομηνίας συναλλαγής

ΔΛΠ : Τα νομισματικά στοιχεία του ενεργητικού σε ΞΝ καθώς και οι υποχρεώσεις σε ΞΝ αποτιμώνται με την ισοτιμία της ημερομηνίας κλεισίματος  
ΕΛΠ : Τα νομισματικά στοιχεία του ενεργητικού σε ΞΝ καθώς και οι υποχρεώσεις σε ΞΝ αποτιμώνται με την ισοτιμία της ημερομηνίας κλεισίματος

ΔΛΠ : Τα μη νομισματικά στοιχεία (πάγια, αποθέματα,...) που παρακολουθούνται στο ιστορικό κόστος σε ΞΝ εξακολουθούν να εμφανίζονται με την ισοτιμία της αρχικής καταχώρησης  
ΕΛΠ : Τα μη νομισματικά στοιχεία (πάγια, αποθέματα,...) που παρακολουθούνται στο ιστορικό κόστος σε ΞΝ εξακολουθούν να εμφανίζονται με την ισοτιμία της αρχικής καταχώρησης

ΔΛΠ : Τα μη νομισματικά στοιχεία που εμφανίζονται με την εύλογη αξία σε ΞΝ μετατρέπονται με τις ισοτιμίες που ίσχυαν όταν προσδιορίστηκαν οι εύλογες αξίες  
ΕΛΠ : Δεν επιτρέπεται η απεικόνιση σε εύλογη αξία.

ΔΛΠ : Οι συναλλαγματικές διαφορές καταχωρούνται στα αποτελέσματα χρήσης  
ΕΛΠ : Οι χρεωστικές συναλλαγματικές διαφορές καταχωρούνται στα αποτελέσματα χρήσης εκτός από αυτές που αφορούν δάνεια ή πιστώσεις για αγορά παγίων και αντιμετωπίζονται σε έξοδο πολυετούς απόσβεσης. Οι μη πραγματοποιημένες πιστωτικές διαφορές μεταφέρονται με μορφή πρόβλεψης στην επόμενη χρήση οπότε με την εξόφληση των υποχρεώσεων γίνεται και η μεταφορά στα αποτελέσματα χρήσης

#### ΔΛΠ 23 «ΚΟΣΤΟΣ ΔΑΝΕΙΣΜΟΥ»

ΔΛΠ : Κοστολογούνται οι τόκοι όλων των δανείων γενικά  
ΕΛΠ : Κοστολογούνται μόνο οι τόκοι ενός συγκεκριμένου δανείου που ελήφθη για την κατασκευή ενός παγίου

ΔΛΠ : Υπάρχει η βασική μέθοδος (ο τόκος βαρύνει τα έξοδα της χρήσης όπου πραγματοποιείται) και η εναλλακτική μέθοδος (ο τόκος βαρύνει το κόστος των μη άμεσα εκμεταλλεύσιμων περιουσιακών στοιχείων και αποσβένεται με τους συντελεστές απόσβεσης των στοιχείων αυτών)  
ΕΛΠ : Ο τόκος βαρύνει τα έξοδα της χρήσης όπου πραγματοποιείται ενώ όταν πρόκειται για κτήση παγίου αντιμετωπίζεται σαν έξοδο πολυετούς απόσβεσης και αποσβένεται είτε τμηματικά και ισόποσα σε μια πενταετία είτε εφάπαξ

ΔΛΠ : Εφόσον συντρέχουν ορισμένες προϋποθέσεις, οι τόκοι μπορούν να επιβαρύνουν το κόστος αποθεμάτων (πχ οινοπνευματώδη που θέλουν χρόνο ωρίμανσης)  
ΕΛΠ : Δεν επιτρέπεται

ΔΛΠ : Η κατασκευαστική περίοδος αφορά την περίοδο που διαρκεί η κατασκευή του παγίου και οι τόκοι που κεφαλαιοποιούνται υπολογίζονται επί του επενδυμένου κεφαλαίου

ΕΛΠ : Η κατασκευαστική περίοδος αρχίζει από την λήψη του δανείου και οι τόκοι που κεφαλαιοποιούνται είναι οι τόκοι του δανείου που λήφθηκε.

### ΔΛΠ36 «ΑΠΟΜΕΙΩΣΗ ΑΞΙΑΣ ΣΤΟΙΧΕΙΩΝ ΕΝΕΡΓΗΤΙΚΟΥ & ΕΝΔΕΧΟΜΕΝΕΣ ΑΠΑΙΤΗΣΕΙΣ»

ΔΛΠ : Η λογιστική αξία κάθε στοιχείου δεν πρέπει να είναι μεγαλύτερη του ανακτήσιμου ποσού(δηλ. του μεγαλύτερου ποσού μεταξύ της καθαρής αξίας πώλησης και της αξίας κτήσης του στοιχείου )

ΕΛΠ : Εφόσον η υποτίμηση προβλέπεται να είναι διαρκής μπορεί να σχηματισθεί ανάλογη πρόβλεψη ώστε η αποτίμησή του να γίνεται στη χαμηλότερη τιμή μεταξύ της τιμής κτήσης ή του κόστους ιδιοκατασκευής και της υποτιμημένης τρέχουσας αξίας

ΔΛΠ : Η ζημιά απομείωσης καταχωρείται στα αποτελέσματα χρήσης εκτός αν υπάρχει στην καθαρή θέση «αποθεματικό επανεκτίμησης» .

ΕΛΠ : Οι προβλέψεις μεταφέρονται στα αποτελέσματα χρήσης .Σε περίπτωση που πάντων να υπάρχουν οι λόγοι υποτίμησης ,παύει και η πρόβλεψη.

ΔΛΠ : Η αναστρεφόμενη ζημιά δεν πρέπει να οδηγήσει σε αύξηση της λογιστικής αξίας Καταχωρείται σαν έσοδο στα αποτελέσματα χρήσεως αν το στοιχείο ενεργητικού απεικονίζεται στο κόστος κτήσης του ή καταχωρείται σε αύξηση του λογαριασμού «αποθεματικού επανεκτίμησης»

ΕΛΠ : Οι προβλέψεις δεν αναγνωρίζονται φορολογικά .Ο αντιλογισμός της πρόβλεψης για υποτίμηση είναι προαιρετικός και όχι υποχρεωτικός και θεωρείται έκτακτο έσοδο.

### ΔΛΠ 37 «ΠΡΟΒΛΕΨΕΙΣ ,ΕΝΔΕΧΟΜΕΝΕΣ ΥΠΟΧΡΕΩΣΕΙΣ & ΕΝΔΕΧΟΜΕΝΕΣ ΑΠΑΙΤΗΣΕΙΣ »

ΔΛΠ : Η πρόβλεψη είναι μια βέβαιη υποχρέωση και η αβεβαιότητα υπάρχει μόνο στο χρόνο και το ποσό

ΕΛΠ : Η αβεβαιότητα δεν αναφέρεται μόνο στο χρόνο και στο ποσό αλλά και στην ίδια την ύπαρξη του ζημιολογίου γεγονότος .

ΔΛΠ : Το ποσό της πρόβλεψης είναι η παρούσα αξία της εκτιμώμενης δαπάνης

ΕΛΠ : Το ποσό της πρόβλεψης είναι η παρούσα αξία της εκτιμώμενης δαπάνης

ΔΛΠ :

ü Δεν πρέπει να διενεργούνται προβλέψεις για λειτουργικά έξοδα που θα πραγματοποιηθούν στο μέλλον καθώς επίσης και για μελλοντικές λειτουργικές ζημιές.

ü Οι προβλέψεις πρέπει να επανεκτιμώνται σε κάθε ημερομηνία ισολογισμού και να αναστρέφονται σε περίπτωση που δεν ισχύει πλέον το γεγονός της πρόβλεψης

ü Η πρόβλεψη πρέπει να χρησιμοποιείται μόνο για τις δαπάνες για τις οποίες έχει σχηματισθεί η πρόβλεψη

ü Η επιχείρηση είναι υποχρεωμένη να γνωστοποιεί ένα πίνακα που να εμφανίζει τις κινήσεις των προβλέψεων

ΕΛΠ : Οι προβλέψεις πρέπει να σχηματίζονται σε κάθε χρήση , ανεξάρτητα από το αποτέλεσμα της χρήσης

ü Οι προβλέψεις πρέπει να επανεκτιμώνται σε κάθε ημερομηνία ισολογισμού και να αναστρέφονται σε περίπτωση που δεν ισχύει πλέον το γεγονός της πρόβλεψης

**Ü** Η πρόβλεψη πρέπει να χρησιμοποιείται μόνο για τις δαπάνες για τις οποίες έχει σχηματισθεί η πρόβλεψη

**Ü** Η επιχείρηση είναι υποχρεωμένη να αναφέρει αναλυτικά στο προσάρτημα τις προβλέψεις

ΔΛΠ : Για τις ενδεχόμενες υποχρεώσεις γίνεται μόνο γνωστοποίηση και όχι πρόβλεψη .Αν είναι η υποχρέωση είναι απομακρυσμένη δεν απαιτείται γνωστοποίηση.

ΕΛΠ : Δεν υπάρχει διάκριση μεταξύ των προβλέψεων και των ενδεχόμενων υποχρεώσεων

ΔΛΠ : Δεν καταχωρούνται προβλέψεις εσόδων - ενδεχόμενων απαιτήσεων

ΕΛΠ : Δεν καταχωρούνται προβλέψεις εσόδων

ΔΛΠ : Καταχωρείται πρόβλεψη , εφόσον συντρέχουν οι προϋποθέσεις, για την αναδιάρθρωση της επιχείρησης

ΕΛΠ : Για την αναδιάρθρωση της επιχείρησης δεν διενεργούνται προβλέψεις αλλά οι δαπάνες που θα απαιτηθούν καταχωρούνται στα «Έξοδα πολυετούς απόσβεσης »

ΔΛΠ : Αν υπάρχει νομική ή τεκμαιρόμενη δέσμευση για μελλοντική αποκατάσταση ζημίας για το περιβάλλον τότε καταχωρείται πρόβλεψη

ΕΛΠ : Δεν γίνεται ανάλογη πρόβλεψη. Οι δαπάνες είτε θα βαρύνουν τη χρήση είτε θα αντιμετωπισθούν σαν Έξοδα πολυετούς απόσβεσης

#### ΔΛΠ 38 «ΑΥΛΑ ΣΤΟΙΧΕΙΑ ΕΝΕΡΓΗΤΙΚΟΥ»

ΔΛΠ : Τα άυλα περιουσιακά στοιχεία καταχωρούνται μόνο εφόσον συντρέχουν οι προϋποθέσεις : Αναγνωρισιμότητα του στοιχείου. Έλεγχος του στοιχείου από την επιχείρηση .Προσδοκία απόκτησης μελλοντικών οικονομικών ωφελειών από το στοιχείο

ΕΛΠ : Το άυλο περιουσιακό στοιχείο καταχωρείται μόνο εφόσον προσδοκείται ότι θα προσφέρει έργο μακροχρόνιας αξιοποίησης

ΔΛΠ : Υπάρχει διαχωρισμός των δαπανών έρευνας και ανάπτυξης .Οι δαπάνες έρευνας καταχωρούνται στα αποτελέσματα χρήσης ενώ το κόστος ανάπτυξης ,εφόσον συντρέχουν οι προϋποθέσεις καταχωρείται σε κόστος κτήσης του άυλου στοιχείου .

ΕΛΠ : Δεν υπάρχει διάκριση .

Οι δαπάνες καταχωρούνται στο λογαριασμό «έξοδα ερευνών και ανάπτυξης»

ΔΛΠ : Καταχωρούνται στο αρχικό κόστος

Αποτιμώνται είτε στο κόστος κτήσης είτε στην εύλογη αξία τους

Αποσβένονται στη διάρκεια της ωφέλιμης ζωής τους .Αν η διάρκεια ζωής είναι απροσδιόριστη τότε δεν υπόκειται σε απόσβεση αλλά σε έλεγχο για απομείωση

ΕΛΠ : Καταχωρούνται στο αρχικό κόστος

Αποτιμώνται είτε στο κόστος κτήσης μειωμένο με τις σωρευτικές αποσβέσεις

Αποσβένονται είτε εφάπαξ είτε ισόποσα σε μια πενταετία.

ΔΛΠ : Η υπεραξία δεν υποβάλλεται σε απόσβεση αλλά σε έλεγχο για απομείωση

ΕΛΠ : Η υπεραξία αποσβένεται είτε εφάπαξ είτε ισόποσα σε μια πενταετία

ΔΛΠ : Οι δαπάνες που ωφελούν περισσότερες από μία χρήσεις δεν καταχωρούνται σε λογαριασμό ισολογισμού αλλά καταχωρούνται στα έξοδα της χρήσης στην οποία πραγματοποιούνται.

ΕΛΠ : Οι δαπάνες που ωφελούν περισσότερες από μία χρήσεις χαρακτηρίζονται σαν «έξοδα πολυετούς απόσβεσης», καταχωρούνται σε λογαριασμό ισολογισμού και αποσβένονται είτε εφάπαξ είτε ισόποσα σε μια πενταετία

### ΔΛΠ 39 «ΧΡΗΜΑΤΟΟΙΚΟΝΟΜΙΚΑ ΜΕΣΑ : ΚΑΤΑΧΩΡΗΣΗ ΚΑΙ ΑΠΟΤΙΜΗΣΗ»

ΔΛΠ : Επενδύσεις κατεχόμενες μέχρι την λήξη

Είναι τα χρηματοοικονομικά μέσα με καθορισμένες ή προσδιορίσιμες πληρωμές και καθορισμένες λήξεις τις οποίες η επιχείρηση έχει τη θετική πρόθεση και την δυνατότητα να κρατήσει μέχρι τη λήξη με εξαίρεση τα «δάνεια και απαιτήσεις»

Η αρχική καταχώρηση γίνεται στην τιμή κτήσης και τα ειδικά έξοδα κτήσης

Η αποτίμηση γίνεται στο αναπόσβεστο κόστος με την μέθοδο του πραγματικού επιτοκίου υποκείμενο σε απομείωση

ΕΛΠ : Επενδύσεις κατεχόμενες μέχρι την λήξη

Διακρίνονται σε :

- Χρεόγραφα
- Τίτλοι με χαρακτήρα προθεσμιακής κατάθεσης
- Τίτλοι με χαρακτήρα ακινητοποιήσεων .

Η αρχική καταχώρηση γίνεται στην τιμή κτήσης

Τα ειδικά έξοδα κτήσης καταχωρούνται στα έξοδα της χρήσης που πραγματοποιούνται

Οι μετοχές αποτιμώνται στην κατ' είδος χαμηλότερη τιμή μεταξύ κτήσης και τρέχουσας

Οι τίτλοι με χαρακτήρα ακινητοποιήσεων (ομολογίες, αμοιβαία κεφάλαια) αποτιμώνται στη χαμηλότερη τιμή μεταξύ κτήσης και τρέχουσας

Οι τίτλοι με χαρακτήρα προθεσμιακής κατάθεσης αποτιμώνται στην παρούσα αξία τους που προσδιορίζεται με βάση το ετήσιο επιτόκιο κάθε τίτλου.

Οι διαφορές αποτίμησης καταχωρούνται στα αποτελέσματα χρήσης

ΔΛΠ : Αποτιμώμενα στην εύλογη αξία μέσω αποτελεσμάτων

Η αρχική καταχώρηση γίνεται στο κόστος κτήσης (δεν συμπεριλαμβάνονται τα έξοδα κτήσης)

Αποτιμώνται στην εύλογη αξία τους και οι διαφορές καταχωρούνται στα αποτελέσματα χρήσης ; ΕΛΠ

: Αποτιμώμενα στην εύλογη αξία μέσω αποτελεσμάτων

Η αρχική καταχώρηση γίνεται στο κόστος κτήσης (δεν συμπεριλαμβάνονται τα έξοδα κτήσης)

Αποτιμώνται όπως και στην προηγούμενη κατηγορία .

ΔΛΠ : Διαθέσιμα προς πώληση χρηματοοικονομικά μέσα

Η αρχική καταχώρηση γίνεται στο κόστος κτήσης συν τα ειδικά έξοδα κτήσης

Αποτιμώνται στην εύλογη αξία τους και οι διαφορές καταχωρούνται σε διακεκριμένο λογαριασμό των ιδίων κεφαλαίων , όπου και παραμένουν μέχρι την διάθεσή τους οπότε και μεταφέρονται στα αποτελέσματα.

ΕΛΠ : Διαθέσιμα προς πώληση χρηματοοικονομικά μέσα

Η αρχική καταχώρηση γίνεται στο κόστος κτήσης

Αποτιμώνται όπως και στην προηγούμενες κατηγορίες

ΔΛΠ : Εισπρακτέες αξίες και απαιτήσεις

Η αρχική καταχώρηση γίνεται στο κόστος κτήσης που είναι η εύλογη αξία της δοθείσας αντιπαροχής προσαυξημένο με τα έξοδα συναλλαγής

Το αναπόσβεστο κόστος υπολογίζεται με την μέθοδο του πραγματικού επιτοκίου και υπόκειται σε απομείωση

ΕΛΠ : Εισπρακτέες αξίες και απαιτήσεις

Η αρχική καταχώρηση γίνεται στο κόστος κτήσης που είναι η εύλογη αξία της δοθείσας αντιπαροχής προσαυξημένο με τα έξοδα συναλλαγής  
Είτε έχουν καθορισμένη λήξη είτε όχι αποτιμώνται στο αναπόσβεστο κόστος κτήσης και υπόκεινται σε πρόβλεψη υποτίμησης

ΔΛΠ : Επισφαλείς απαιτήσεις .Υπολογίζεται ζημία απομείωσης

ΕΛΠ : Συνήθως δεν διενεργούνται προβλέψεις μια και δεν αναγνωρίζονται φορολογικά

ΔΛΠ : Για όλους τους πιστωτικούς κινδύνους απαιτείται γνωστοποίηση

ΕΛΠ Δεν απαιτείται γνωστοποίηση

ΔΛΠ : Παράγωγα χρηματοπιστωτικά μέσα Όλα τα παράγωγα πρέπει να εμφανίζονται στον ισολογισμό. Η αποτίμησή τους γίνεται στην εύλογη αξία τους .Τα κέρδη ή οι ζημιές που προκύπτουν καταχωρούνται στα αποτελέσματα χρήσης εκτός αν η επιχείρηση τηρεί αντισταθμιστική λογιστική (τα κέρδη και οι ζημιές από παράγωγα συμψηφίζονται με κέρδη ή ζημιές από αντισταθμισμένα κονδύλια με τα οποία συνδέονται.)

ΕΛΠ : Η επιχείρηση θα πρέπει να αποφασίσει αν θα πρέπει να εφαρμόσει αντισταθμιστική λογιστική.

#### ΔΛΠ 40 «ΕΠΕΝΔΥΣΗ ΣΕ ΑΚΙΝΗΤΑ»

ΔΛΠ : Ακίνητα που κατέχονται περισσότερο για να αποκομίζονται μισθώματα ή για κεφαλαιακή ενίσχυση ή και για τα δύο και όχι τόσο πολύ για την χρήση στην παραγωγή αγαθών ή στην παροχή των υπηρεσιών ή για πώληση κατά την συνήθη πορεία των εργασιών της επιχείρησης

Η αρχική καταχώρηση γίνεται στη συμβολαιογραφική τους αξία και στα ειδικά έξοδα κτήσης

Η αποτίμηση γίνεται

είτε με την μέθοδο της εύλογης αξίας(κατά την ημερομηνία του ισολογισμού και η διαφορά μεταξύ εύλογης αξίας και κόστους κτήσης καταχωρείται στα αποτελέσματα της χρήσης που προέκυψε, δεν λογίζονται αποσβέσεις και το ακίνητο δεν εξετάζεται για απομείωση )

είτε με την μέθοδο του κόστους κτήσης (λογίζονται αποσβέσεις και το ακίνητο υπόκειται σε απομείωση της αξίας του)

ΕΛΠ : Δεν διακρίνει τα πάγια σε ακίνητα προς επένδυση

Η μόνη διάκριση που υπάρχει είναι μεταξύ λειτουργικά (εντός εκμετάλλευσης ) και μη λειτουργικά (εκτός εκμετάλλευσης ).

Η αρχική καταχώρηση γίνεται στο κόστος κτήσης και τα ειδικά έξοδα κτήσης καταχωρούνται στα «έξοδα κτήσης ακινητοποιήσεων»

Η αποτίμηση γίνεται με την μέθοδο του κόστους κτήσης (λογίζονται αποσβέσεις και το ακίνητο υπόκειται σε απομείωση της αξίας του-προβλέψεις )

ΔΛΠ : Πρέπει να γίνονται γνωστοποιήσεις όπου παρέχονται σημαντικές πληροφορίες μεταξύ των οποίων και η εύλογη αξία των ακινήτων επένδυσης όταν εφαρμόζεται η μέθοδος του κόστους

#### **V.ΔΙΑΔΙΚΑΣΙΕΣ ΠΡΟΣΑΡΜΟΓΗΣ ΚΑΤΑ ΤΗΝ ΠΡΩΤΗ ΕΦΑΡΜΟΓΗ ΤΩΝ ΔΛΠ**

Για την κατάρτιση των πρώτων οικονομικών καταστάσεων θα πρέπει να γίνουν κάποιες προσαρμογές που θεωρούνται απαραίτητες όπως :

- Ø Στο κόστος παραγωγής των προϊόντων πρέπει να συμπεριλάβουμε τις αποσβέσεις επί της τυχόν αναπροσαρμοσμένης αξίας των παγίων στοιχείων ,οι προβλέψεις για συνταξιοδοτικές παροχές στο προσωπικό
- Ø Επί Ομίλου εταιρειών η μητρική εταιρεία πρέπει να καθορίσει την μέθοδο αποτίμησης των αποθεμάτων που θα εφαρμόσουν οι θυγατρικές
- Ø Η εταιρεία πρέπει να εφαρμόσει προβλέψεις για τα αποθέματα που δεν κινούνται ,ή είναι παλαιά, ή είναι πάρα πολλά.
- Ø Η εταιρεία οφείλει να εντοπίσει τα σημαντικά γεγονότα που προέκυψαν μετά την ημερομηνία μετάβασης στα ΔΛΠ (1.1.2004)και τα οποία αναφέρονται στις καταστάσεις που υπήρχαν κατά την ημερομηνία αυτή.  
Τα γεγονότα αυτά πρέπει να εντοπισθούν με βάση το ΔΛΠ 10
- Ø Η εταιρεία οφείλει να εντοπίσει όλες τις προσωρινές διαφορές και στον υπολογισμό της αναβαλλόμενης φορολογικής υποχρέωσης
- Ø Όλες οι επιχειρήσεις θα πρέπει να ταξινομηθούν κατά τομέα
- Ø Θα πρέπει να εντοπισθούν οι γεωγραφικοί και επιχειρηματικοί τομείς και να καθορισθούν τα έσοδα ,τα έξοδα και τα στοιχεία του ενεργητικού και παθητικού κάθε τομέα.
- Ø Η εταιρεία πρέπει να αποφασίσει με ποια μέθοδο θα παρακολουθεί τα πάγια στοιχεία της
  - Με την βασική μέθοδο του κόστους
  - Με τη εναλλακτική μέθοδο της εύλογης αξίας
  - Με την ευχέρεια που παρέχει το ΔΠΧΠ 1 του «οιονεί κόστους»
- Ø η εταιρεία πρέπει να προβεί σε απομείωση των παγίων της
- Ø ταξινόμηση όλων των μισθώσεων σε λειτουργικές και χρηματοδοτικές
- Ø η διαφορά προσαρμογής της λογιστικής αξίας των μισθίων και των αποσβέσεων καταχωρείται στον λογαριασμό «Αποτελέσματα εις νέο / Διαφορά προσαρμογής στα ΔΛΠ»
- Ø για κάθε χρηματοδοτική μίσθωση θα πρέπει :
  - να εκτιμηθεί η εύλογη αξία κατά την έναρξη της μίσθωσης
  - να καταρτισθεί πίνακας εξυπηρέτησης της μίσθωσης.
  - Να υπολογισθούν οι αποσβέσεις
- Ø Μεταφορά του λογαριασμού «Συναλλαγματικές διαφορές από πιστώσεις και δάνεια για κτήσεις παγίων» στον λογαριασμό «Αποτελέσματα εις νέο / Διαφορές προσαρμογής στα ΔΛΠ »
- Ø Μεταφορά του πιστωτικού υπολοίπου του λογαριασμού «Προβλέψεις για συναλλαγματικές διαφορές από αποτίμηση απαιτήσεων και υποχρεώσεων » στον λογαριασμό «Αποτελέσματα εις νέο / Διαφορές προσαρμογής στα ΔΛΠ »



- Ø Πρέπει να ερευνηθεί αν υπάρχουν πάγια που έχουν υποστεί απομείωση και σε περίπτωση που υπάρχουν θα πρέπει να υπολογίσει την ζημία απομείωσης που θα καταχωρήσει στον λογαριασμό «Αποτελέσματα εις νέο / Διαφορές προσαρμογής στα ΔΛΠ »
- Ø Επισκόπηση όλων των προβλέψεων έτσι ώστε να ανταποκρίνονται στις απαιτήσεις του ΔΛΠ καθώς επίσης και έλεγχος περιπτώσεων για τις οποίες θα πρέπει να διενεργηθεί πρόβλεψη με βάση τα ΔΛΠ
- Ø Σε περίπτωση που έχουν καταχωρηθεί δαπάνες στους λογαριασμούς «Εξόδα αναδιοργάνωσης» και «Εξόδα εγκατάστασης» θα πρέπει να ελεγχθούν και εφόσον πρέπει να μεταφερθούν στον λογαριασμό «Αποτελέσματα εις νέο / Διαφορές προσαρμογής στα ΔΛΠ »
- Ø Πρέπει επανεξετασθεί ο χαρακτηρισμός των άυλων περιουσιακών στοιχείων
- Ø Πρέπει να ερευνηθούν οι δαπάνες που έχουν καταχωρηθεί στον λογαριασμό «έξοδα ερευνών και ανάπτυξης» και εφαρμοσθούν όσα ορίζει το ΔΛΠ
- Ø Πρέπει να εκτιμηθεί η ωφέλιμη ζωή των ενσώματων πάγιων στοιχείων
- Ø Προσδιορισμός των εξόδων κτήσης και επιβάρυνση του κόστους κτήσης των τίτλων με πίστωση του λογαριασμού «Αποτελέσματα εις νέο / Διαφορά προσαρμογής στα ΔΛΠ»
- Ø Διακρίσεις των τίτλων συμμετοχών
- Ø Διάκριση των επενδύσεων
- Ø Η επιχείρηση πρέπει να διαχωρίσει τα ακίνητά της σε ιδιοχρησιμοποιούμενα και σε ακίνητα επένδυσης
- Ø Η επιχείρηση θα πρέπει να επιλέξει ποια μέθοδο αποτίμησης θα χρησιμοποιήσει για την αποτίμηση των ακινήτων

## ΜΕΡΟΣ ΔΕΥΤΕΡΟ

### ΚΛΑΔΙΚΗ ΜΕΛΕΤΗ ΤΩΝ ΕΙΣΗΓΜΕΝΩΝ ΣΤΟ Χ.Α.Α ΕΤΑΙΡΕΙΩΝ ΟΣΩΝ ΑΦΟΡΑ ΤΙΣ ΠΡΟΣΑΡΜΟΓΕΣ ΠΟΥ ΕΓΙΝΑΝ ΣΤΗΝ ΚΑΘΑΡΗ ΘΕΣΗ ΤΟΥΣ ΚΑΤΑ ΤΗΝ ΜΕΤΑΤΡΟΠΗ ΤΩΝ ΟΙΚΟΝΟΜΙΚΩΝ ΚΑΤΑΣΤΑΣΕΩΝ ΤΟΥΣ ΚΑΙ ΤΗΡΗΣΗ ΑΥΤΩΝ ΜΕ ΒΑΣΗ ΤΑ ΔΙΕΘΝΗ ΛΟΓΙΣΤΙΚΑ ΠΡΟΤΥΠΑ

Η Επιτροπή Ταξινόμησης Κλάδων προσδιόρισε τους κλάδους στην Αγορά Μετοχών του ΧΑΑ με βάση ομοειδή χαρακτηριστικά που αναφέρονται στον τρόπο κατανομής του Κύκλου Εργασιών των Εισηγμένων Εταιριών κατά Κλάδο Οικονομικής Δραστηριότητας.

Σύμφωνα λοιπόν με αυτή τη ταξινόμηση οι εισηγμένες εταιρείες διακρίνονται σε :

Πρωτογενή παραγωγή

- Ιχθυοτροφεία
- Γεωργία - κτηνοτροφία

Μεταποιητικές βιομηχανίες

- Μέταλλα προϊόντα
- Ζωοτροφές
- Ψηφιακά μέσα εγγραφής
- Ανάπτυξη συστημάτων αυτοματισμού
- Ποτοποιία
- Διυλιστήρια
- Κατασκευής κοσμημάτων
- Βιομηχανία επίπλων
- Κατασκευή οχημάτων
- Ηλεκτρονικός εξοπλισμός
- Μηχανήματα και είδη εξοπλισμού
- Βασικά μέταλλα
- Μη μεταλλικά ορυκτά –τσιμέντα
- Ελαστικά πλαστικά
- Χημικά
- Εκδόσεις – εκτυπώσεις
- Προϊόντα χάρτου
- Προϊόντα ξύλου και φελλού
- Είδη ενδυμασίας
- Κλωστοϋφαντουργία
- Παραγωγή και εμπορία προϊόντων καπνού
- Τρόφιμα
- καλώδια

Υπηρεσίες δημόσιου συμφέροντος

- Ηλεκτρική ενέργεια
- Ύδρευση

Υπηρεσίες χονδρικού και λιανικού εμπορίου

- Χονδρικό εμπόριο
- Είδη – λύσεις πληροφορικής
- Λιανικό εμπόριο

- Υπηρεσίες κινητής τηλεφωνίας
- Εμπόριο Συντήρηση και επισκευή οχημάτων

#### Υπηρεσίες ξενοδοχείων εστιατορίων

- Ξενοδοχεία και λοιπά καταλύματα
- Εστιατόρια

#### Υπηρεσίες μεταφορών επικοινωνιών

- Μεταφορές
- Επιβατηγός ναυτιλία
- Βοηθητικές προς τις μεταφορές υπηρεσίες
- Τηλεπικοινωνίες
- Εφαρμογές και εξοπλισμός τηλεπικοινωνιών

#### Χρηματοπιστωτικές υπηρεσίες

- Εταιρείες χρηματοδοτικής μίσθωσης
- Εταιρείες επενδύσεων ακίνητης περιουσίας
- Ασφάλειες
- Εταιρείες επενδύσεων
- Τράπεζες
- Μεσίτες ασφαλειών

#### Υπηρεσίες εκμισθώσεων , πληροφορικής , ακινήτων και εμπορικής δραστηριότητας

- Ενοικιάσεις μεταφορικών μέσων
- Πληροφορική
- Εταιρείες συμμετοχών και παροχής συμβούλων
- Διαφήμιση
- Διαχείριση ακίνητης περιουσίας

#### Υπηρεσίες υγείας και κοινωνικής μέριμνας

- Υγεία

#### Γενικές υπηρεσίες

- Τηλεόραση – ψυχαγωγία
- Τυχερά παιχνίδια

#### Κατασκευές

- Κατασκευές

Θα εξετάσουμε τις μεταβολές που έγιναν στα Ίδια Κεφάλαια των επιχειρήσεων ,ανά κλάδο ,κατά την πρώτη εφαρμογή των Διεθνών Λογιστικών Προτύπων. Οι μεταβολές αυτές μας δείχνουν την οικονομική θέση της επιχείρησης με βάση και τα Ελληνικά αλλά και Διεθνή Λογιστικά Πρότυπα.

## Α) ΠΡΩΤΟΓΕΝΗ ΠΑΡΑΓΩΓΗ

Στην πρωτογενή παραγωγή υπάρχουν δύο επιμέρους κλάδοι :

- Ιχθυοτροφία
- Γεωργία – Κτηνοτροφία

Από τον κλάδο της Ιχθυοτροφίας έχουν επιλεγθεί όλες οι εταιρείες

### Α) ΙΧΘΥΟΤΡΟΦΙΑ

#### Α1. ΕΛΛΗΝΙΚΑΙ ΙΧΘΥΟΚΑΛΛΙΕΡΓΕΙΑΙ ΑΒΕΕ

	2005	2004
<b>ΣΥΝΟΛΟ ΙΔΙΩΝ ΚΕΦΑΛΑΙΩΝ</b>		
<b>ΜΕ ΕΛΠ</b>	31.619.255,46 €	30.716.555,09 €
<b>ΣΥΝΟΛΟ ΙΔΙΩΝ ΚΕΦΑΛΑΙΩΝ</b>		
<b>ΜΕ ΔΛΠ</b>	31.455.492,42 €	31.811.510,80 €

Παρουσίασε δηλαδή μια συνολική μεταβολή -0.52% στα ίδια κεφάλαια για το έτος 2005 και 3,56% για τις προσαρμογές που έγιναν στα ίδια κεφάλαια του έτους 2004 .

Οι μεταβολές αυτές οφείλονται στα ακόλουθα γεγονότα :

Ø προσαρμογή της αξίας των απαιτήσεων -2.600.000,00 €για το έτος 2005 και -1.600.000,00 € για το έτος 2004

Ø επίδραση από αποτίμηση συμμετοχών και χρεογράφων -506.236,25 € για το έτος 2005 και -506.236,25 €για το έτος 2004

Ø απόσβεση εξόδων που είχαν κεφαλαιοποιηθεί στο παρελθόν -1.190.484,09 €για το έτος 2005 και -849.683,83 €για το έτος 2004

Ø επίδραση από την αποτίμηση ενσώματων ακινητοποιήσεων και την αναπροσαρμογή των ενσώματων ακινητοποιήσεων στην εύλογη αξία τους 1.853.544,58 € για το έτος 2005 και 2.302.825,71 € για το έτος 2004

Ø μεταβολή λόγω αντιλογισμού διανεμηθέντων κερδών (2004-2003) 981.050,00€ για το έτος 2005 και 474.550,00 €για το έτος 2004

Ø αναγνώριση αναβαλλομένων φορολογικών υποχρεώσεων και απαιτήσεων 1.062.133,41€ για το έτος 2005 και 596.938,42 €για το έτος 2004

Ø προσαρμογές στην αποτίμηση των αποθεμάτων 312.813,21€για το έτος 2005 και 334.253,62 €για το έτος 2004

Ø προβλέψεις για αποζημίωση προσωπικού -76.584,00 €για το έτος 2005 και -61.329,00 €για το έτος 2004

#### Α1-1 ΝΗΡΕΥΣ ΙΧΘΥΟΚΑΛΛΙΕΡΓΕΙΕΣ ΧΙΟΥ ΑΕ

	2005	2004
<b>ΣΥΝΟΛΟ ΙΔΙΩΝ ΚΕΦΑΛΑΙΩΝ</b>		
<b>ΜΕ Ε. Λ. Π</b>	88.372.212,70 €	96.217.621,32 €
<b>ΣΥΝΟΛΟ ΙΔΙΩΝ ΚΕΦΑΛΑΙΩΝ</b>		
<b>ΜΕ Δ. Λ. Π</b>	103.401.103,70 €	79.793.270,06 €

Παρουσίασε δηλαδή μια συνολική μεταβολή 17.01 % στα ίδια κεφάλαια για το έτος 2005 και -17,07 % για τις προσαρμογές που έγιναν στα ίδια κεφάλαια του έτους 2004 .

Οι μεταβολές αυτές οφείλονται στα ακόλουθα γεγονότα :

- Ø Αναγνώριση αναβαλλόμενων φορολογικών υποχρεώσεων και απαιτήσεων -6.536.342,20€για το έτος 2005 και -5.634.548,34 €για το έτος 2004
- Ø Επαναταξινόμηση επενδύσεων στα έσοδα επόμενων χρήσεων -3.188.904,48 €για το έτος 2005 και -3.137.286,13 €για το έτος 2004
- Ø Αναδιאτύπωση προβλέψεων για παροχές στους εργαζόμενους -7.521,79 €και -17.021,11 €για το έτος 2004
- Ø Προσαρμογή των επιχορηγήσεων παγίων με βάση την ωφέλιμη ζωή τους 62.729,93€για το έτος 2005
- Ø Κέρδη από συναλλαγματικές διαφορές 714,92€για το έτος 2005 και 493,34 €για το έτος 2004
- Ø Απομείωση συμμετοχών σε θυγατρικές εταιρείες 525.283,12 € για το έτος 2005 και -23.013.440,52 €για το έτος 2004
- Ø Τακτοποίηση ιδίων μετοχών -479.554,20€ για το έτος 2005 και -479.554,20€
- Ø Προβλέψεις για επισφαλείς απαιτήσεις -4.110.294,83€για το έτος 2005 και-3.964.496,82 €για το έτος 2004
- Ø Καθαρή παρούσα αξία των απαιτήσεων 439.361,33€για το έτος 2005 και 294.789,73 €για το έτος 2004
- Ø Αποτίμηση χρηματοοικονομικών στοιχείων στην εύλογη αξία τους -223.713,74€για το έτος 2005 και -223.713,74 €για το έτος 2004
- Ø Επαναπροσδιορισμός των στην εύλο103αξία τους 7.184.948,06€ για το έτος 2005 και 9.707.868,91 €για το έτος 2004
- Ø Διαγραφή άυλων περιουσιακών στοιχείων που δεν αναγνωρίζονται 1.377.645,17€για το έτος 2005 και -682.745,60 €για το έτος 2004
- Ø Προσαρμογή αποσβέσεων παγίων που αποτιμώνται σύμφωνα με την ωφέλιμη ζωή τους 378.801,63€για το έτος 2005
- Ø Αναμόρφωση από αποτ. βιολ. στοιχείων 17.398.375,14 €για το έτος 2005 και 10.725.303,22 €για το έτος 2004

#### **A1-2. ΙΧΘΥΟΤΡΟΦΕΙΑ ΣΕΛΟΝΤΑ ΑΕΓΕ**

	2005	2004
<b>ΣΥΝΟΛΟ ΙΔΙΩΝ ΚΕΦΑΛΑΙΩΝ</b>		
<b>ΜΕ Ε .Λ. Π</b>	49.249.914,00 €	95.580.425,00 €
<b>ΣΥΝΟΛΟ ΙΔΙΩΝ ΚΕΦΑΛΑΙΩΝ</b>		
<b>ΜΕ Δ. Λ. Π</b>	59.539.611,00 €	61.009.797,00 €

Παρουσίασε δηλαδή μια συνολική μεταβολή 20.89 % στα ίδια κεφάλαια για το έτος 2005 και -36.17 % για τις προσαρμογές που έγιναν στα ίδια κεφάλαια του έτους 2004 .

Οι μεταβολές αυτές οφείλονται στα ακόλουθα γεγονότα :

- Ø Αναγνώριση αναβαλλόμενων φορολογικών υποχρεώσεων και απαιτήσεων 306.493,00€ για το έτος 2005 και -5.188.525,00 €για το έτος 2004
- Ø Προβλέψεις για αποζημίωση προσωπικού -216.208,00€για το έτος 2005 και -233.939,00 €για το έτος 2004
- Ø Μεταφορά των κρατικών επιχορηγήσεων στα έσοδα επόμενων χρήσεων -707.713,00€για το έτος 2005 και -848.745,00 €για το έτος 2004
- Ø Μεταφορά προβλέψεων στην καθαρή θέση 440.532,00€για το έτος 2005 και 396.139,00 €για το έτος 2004

- Ø Επίδραση αποτίμησης συμμετοχών και χρεογράφων -10.524,00€για το έτος 2005 και 35.849,00 € για το έτος 2004
- Ø Προσαρμογή κοινοπρακτικού δανείου 25.285,00€για το έτος 2005 και 14.236 €για το έτος 2004
- Ø Επαναπροσδιορισμός της αξίας επενδύσεων στην εύλογη αξία τους 3.577.637,00€για το έτος 2005 και -44.255.722,00 €για το έτος 2004
- Ø Λοιπές -13.391,00 €για το έτος 2005
- Ø Αντιλογισμός αναπροσαρμογής αξίας ακινήτων -217.867,00 €για το έτος 2005
- Ø Απόσβεση εξόδων που είχαν κεφαλαιοποιηθεί στο παρελθόν -629.098,00 €για το έτος 2005 και -1.189.655,00 €για το έτος 2004
- Ø Αναπροσαρμογή συντελεστών απόσβεσης 5.391.594,00 €για το έτος 2005 και 5.178.377,00 €για το έτος 2004
- Ø Αναπροσαρμογή ενσώματων ακινητοποιήσεων στο εκτιμώμενο κόστος κατά την πρώτη μετάβασηβ1.229.662,00 €για το έτος 2005 και 1.229.662,00 €για το έτος 2004
- Ø Αναμόρφωση από αποτίμηση βιολ.στοιχείων 823.295,00 €και 9.825.675,00 €για το έτος 2004

### **A1-3 .ΓΑΛΛΕΪΔΙ ΘΑΛΑΣΣΙΕΣ ΚΑΛΛΙΕΡΓΕΙΕΣ ΑΕ**

	<b>2005</b>	<b>2004</b>
<b>ΣΥΝΟΛΟ ΙΔΙΩΝ ΚΕΦΑΛΑΙΩΝ</b>		
<b>ΜΕ Ε. Λ. Π</b>	7.896.564,50 €	7.335.368,66 €
<b>ΣΥΝΟΛΟ ΙΔΙΩΝ ΚΕΦΑΛΑΙΩΝ</b>		
<b>ΜΕ Δ. Λ. Π</b>	10.108.771,08 €	10.571.819,56 €

Παρουσίασε δηλαδή μια συνολική μεταβολή 28.01 % στα ίδια κεφάλαια για το έτος 2005 και 44,12 % για τις προσαρμογές που έγιναν στα ίδια κεφάλαια του έτους 2004 .

Οι μεταβολές αυτές οφείλονται στα ακόλουθα γεγονότα :

- Ø Προσαρμογές αποθεμάτων 3.220.151,96€για το έτος 2005 και 4.767.957,14 €για το έτος 2004
- Ø Αναγνώριση αναβαλλόμενων φορολογικών υποχρεώσεων και απαιτήσεων -942.940,46€ για το έτος 2005 και -1.506.939,33 €για το έτος 2004
- Ø Προβλέψεις για αποζημίωση προσωπικού -77.853,82€για το έτος 2005 και -61.546,05 €για το έτος 2004
- Ø Μεταφορά επιχορηγήσεων στις υποχρεώσεις -316.050,62€για το έτος 2005 και -410.744,11 € για το έτος 2004
- Ø Αντιλογισμός διανεμηθέντων κερδών(2004-2003) 281.527,20€για το έτος 2005 και 281.527,20 € για το έτος 2004
- Ø Τακτοποίηση ιδίων μετοχών -45.231,70€για το έτος 2005
- Ø Επίδραση από αποτίμηση συμμετοχών και χρεογράφων -41.083,79€ για το έτος 2005 και -41.083,79 €για το έτος 2004
- Ø Κέρδη από αποτίμηση γηπέδων στην εύλογη αξία 246.511,74€για το έτος 2005 και 246.511,74 € για το έτος 2004
- Ø Κέρδη από αποτίμηση κτιρίων στην εύλογη αξία 371.978,78€για το έτος 2005 και 371.978,78 € για το έτος 2004
- Ø Αντιλογισμός αναπροσαρμογής αξίας ακινήτων -47.234,75€για το έτος 2005 €για το έτος 2004
- Ø Διαγραφή άυλων στοιχείων -344.105,25€για το έτος 2005 και -295.009,61 €για το έτος 2004
- Ø Προσαρμογή αποσβέσεων παγίων που αποτιμώνται σύμφωνα με την ωφέλιμη ζωή τους 221.537,29€ για το έτος 2005 και 182.527,15 € για το Αναγνώριση κερδών από συναλλαγματικές διαφορές 16.361,78 για το έτος 2004 έτος 2004 €για το έτος 2004

#### A1-4. ΔΙΑΣ ΙΧΘΥΟΚΑΛΛΙΕΡΓΕΙΕΣ ΑΕ

	2005	2004
<b>ΣΥΝΟΛΟ ΙΔΙΩΝ ΚΕΦΑΛΑΙΩΝ</b>		
<b>ΜΕ Ε.Α.Π</b>	10.321.035,71 €	9.448.239,55 €
<b>ΣΥΝΟΛΟ ΙΔΙΩΝ ΚΕΦΑΛΑΙΩΝ</b>		
<b>ΜΕ Δ.Α.Π</b>	10.103.238,04 €	9.123.818,67 €

Παρουσίασε δηλαδή μια συνολική μεταβολή -2,11 % στα ίδια κεφάλαια για το έτος 2005 και -2,69 % για τις προσαρμογές που έγιναν στα ίδια κεφάλαια του έτους 2004 .

Οι μεταβολές αυτές οφείλονται στα ακόλουθα γεγονότα :

Ø Αναγνώριση αναβαλλόμενων φορολογικών υποχρεώσεων και απαιτήσεων -118.939,85€ για το έτος 2005 και -201.864,41 €για το έτος 2004

Ø Επαναταξινόμηση επιχορηγήσεων -618.700,22€για το έτος 2005 και -881.736,75 €για το έτος 2004

Ø Αναδιτύπωση προβλέψεων για παροχές στο προσωπικό -95.251,09€ για το έτος 2005 και -32.071,39 €για το έτος 2004

Ø Προσαρμογή αποσβέσεων επιχορηγούμενων παγίων -216.827,15€ για το έτος 2005 και -138.868,67 €για το έτος 2004

Ø Απομείωση συμμετοχών και χρεογράφων 41.575,73€για το έτος 2005

Ø Προβλέψεις για επισφαλείς απαιτήσεις -121.649,46€για το έτος 2005 και - 94.724,83 €για το έτος 2004

Ø Μείωση του υπέρ του άρτιου κεφαλαίου από τα έξοδα δημόσιας εγγραφής που είχαν κεφαλαιοποιηθεί -212.643,55€για το έτος 2005 και -212.643,55 €για το έτος 2004

Ø Προσαρμογή άυλων αποσβέσεων 80.140,76€για το έτος 2005 και 6.118,84 €για το έτος 2004

Ø Προσαρμογή αποσβέσεων παγίων που αποτιμώνται σύμφωνα με την ωφέλιμη ζωή τους 961.966,10€για το έτος 2005 και 616.098,82€για το έτος 2004

Ø Ζημιά από καταστροφή συσκευαστηρίου -619.840,13€για το έτος 2005

Ø Αναμόρφωση από αποτίμηση βιολογικών στοιχείων στην εύλογη αξία 522.356,92€για το έτος 2005 και 432.846,27 €για το έτος 2004

#### A2. ΓΕΩΡΓΙΑ -ΚΤΗΝΟΤΡΟΦΙΑ

Από τον κλάδο Γεωργία – Κτηνοτροφία έχουν επιλεγθεί όλες οι εταιρείες

#### A2-1 . ΙΠΠΟΤΟΥΡ Α. Ε

	2005	2004
<b>ΣΥΝΟΛΟ ΙΔΙΩΝ ΚΕΦΑΛΑΙΩΝ</b>		
<b>ΜΕ Ε.Α.Π</b>	14.058.083,18 €	14.754.321,09 €
<b>ΣΥΝΟΛΟ ΙΔΙΩΝ ΚΕΦΑΛΑΙΩΝ</b>		
<b>ΜΕ Δ.Α.Π</b>	5.776.342,39 €	7.027.899,56 €

Παρουσίασε δηλαδή μια συνολική μεταβολή -58,91% στα ίδια κεφάλαια για το έτος 2005 και -52,37 % για τις προσαρμογές που έγιναν στα ίδια κεφάλαια του έτους 2004 .

Οι μεταβολές αυτές οφείλονται στα ακόλουθα γεγονότα :

- Ø Μη διενεργηθείσες στις προηγούμενες χρήσεις αποσβέσεις περιουσιακών στοιχείων -5.671.370,96 €για το έτος 2005 και -5.671.370,96 €για το έτος 2004
- Ø Φόροι φορολογικών ελέγχων -464.199,00 €για το έτος 2005 και -464.199,00 €για το έτος 2004
- Ø Αναγνώριση αναβαλλόμενης φορολογικής απαίτησης 48.326,25 €για το έτος 2005 και 46.107,60 €για το έτος 2004
- Ø Διαφορετικός τρόπος αντιμετώπισης χρηματοδοτικής μίσθωσης 155.849,64 €για το έτος 2005 και 61.623,52 €για το έτος 2004
- Ø Πρόβλεψη για αποζημίωση προσωπικού λόγω εξόδου από την υπηρεσία -138.075,00 €για το έτος 2005 και -131.736,00 €για το έτος 2004
- Ø Αναδιάταξη επιχορηγήσεων και διαφοράς αποτίμησης χρεογράφων -159.018,17€για το έτος 2005 και -449.384,48 €για το έτος 2004
- Ø Πρόβλεψη για επισφαλείς απαιτήσεις -2.053.252,95 €για το έτος 2005 και -1.625.249,49 €

## Α2-2.ΑΓΡΟΤΙΚΟΣ ΟΙΚΟΣ ΣΠΥΡΟΥ ΑΕΒΕ

	2005	2004
<b>ΣΥΝΟΛΟ ΙΔΙΩΝ ΚΕΦΑΛΑΙΩΝ</b>		
<b>ΜΕ Ε.Α.Π</b>	52.976.397,72 €	53.570.790,52 €
<b>ΣΥΝΟΛΟ ΙΔΙΩΝ ΚΕΦΑΛΑΙΩΝ</b>		
<b>ΜΕ Δ.Α.Π</b>	45.769.364,09 €	45.250.553,08 €

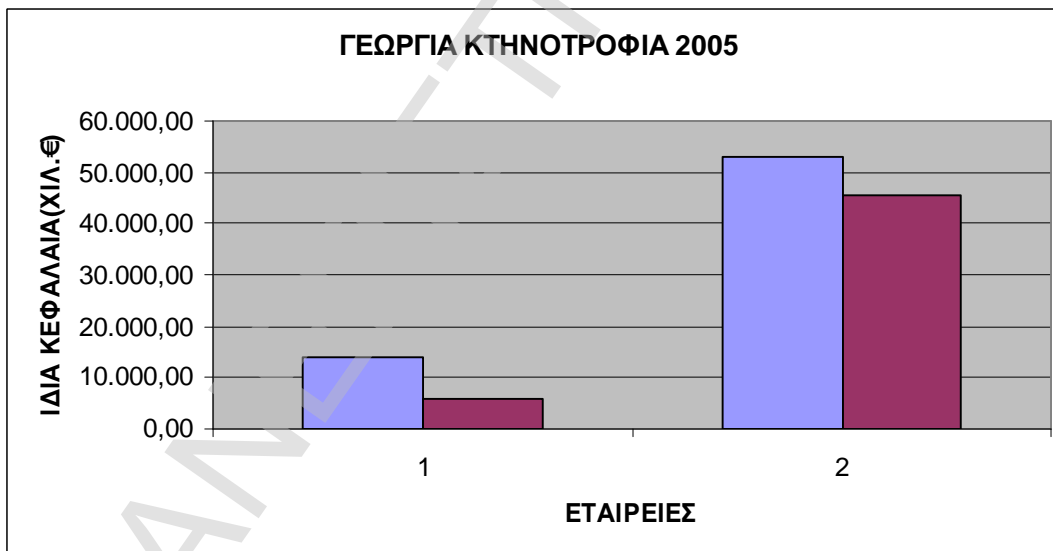
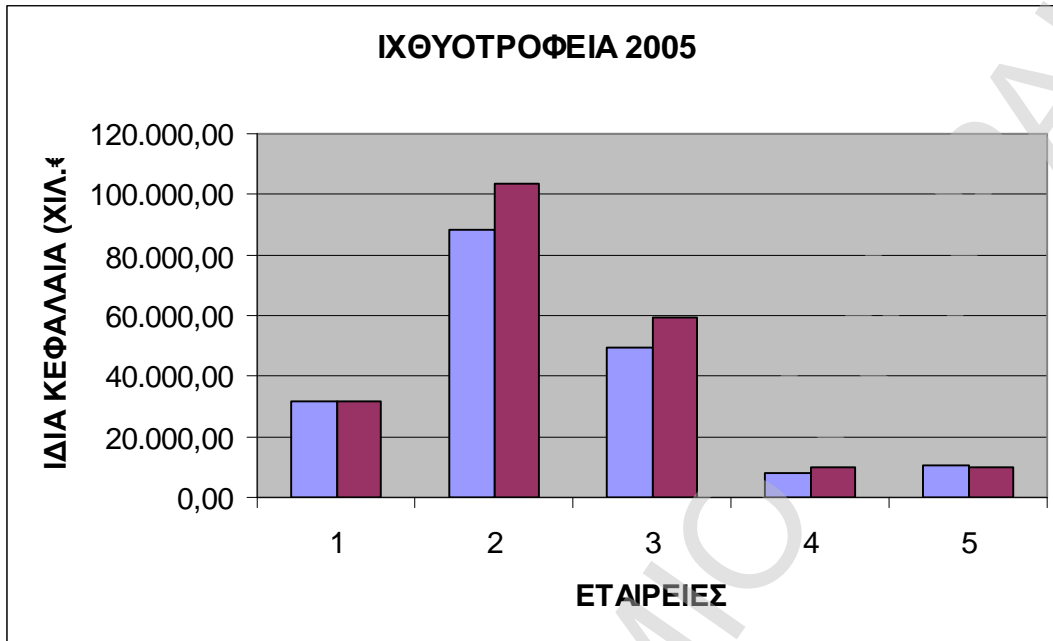
Παρουσίασε δηλαδή μια συνολική μεταβολή -13,6% στα ίδια κεφάλαια για το έτος 2005 και -15,53 % για τις προσαρμογές που έγιναν στα ίδια κεφάλαια του έτους 2004 .

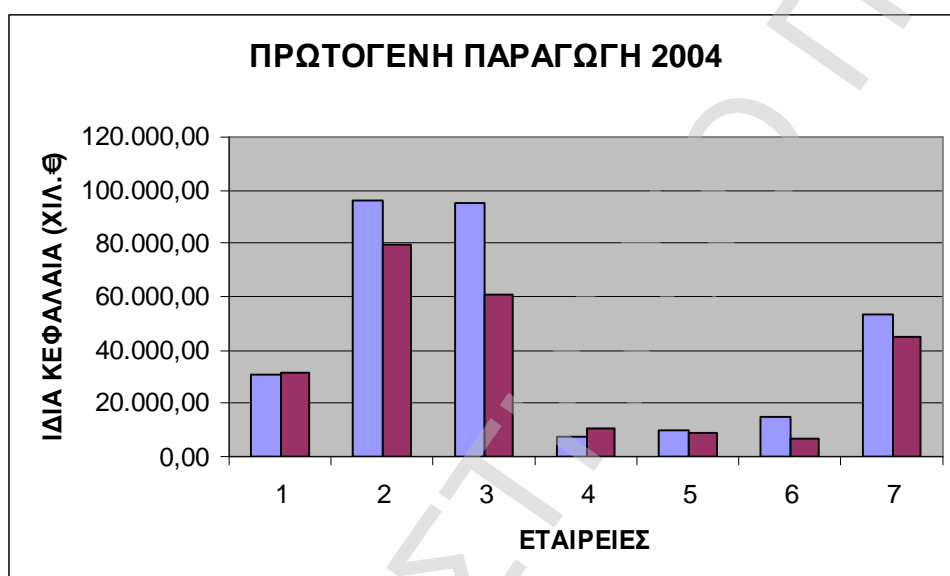
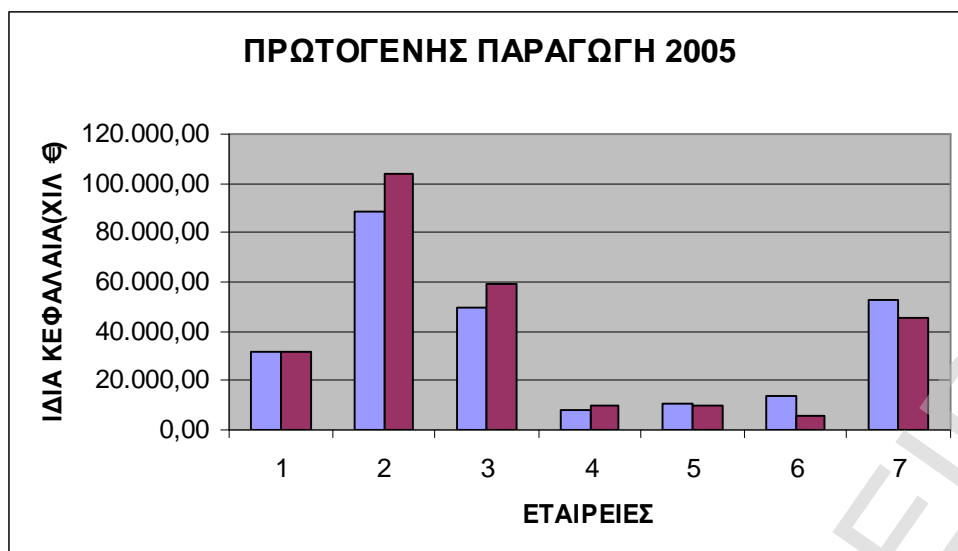
Οι μεταβολές αυτές οφείλονται στα ακόλουθα γεγονότα :

- Ø Μετάθεση αναγνώρισης μερισμάτων πληρωτέων στον χρόνο έγκρισης από την Γενική Συνέλευση 1.101.397,12 €για το έτος 2005
- Ø Αναγνώριση αναβαλλόμενης φορολογικής υποχρέωσης -1.172.346,77€ για το έτος 2005 και -155.425,88 €για το έτος 2004
- Ø Αποτίμηση ακινήτων στην εύλογη αξία 12.631.123,62 €για το έτος 2005 και 12.631.123,62 €για το έτος 2004
- Ø Προσαρμογή αποσβέσεων παγίων που αποτιμώνται σύμφωνα με την ωφέλιμη ζωή τους 182.288,68 €για το έτος 2005
- Ø Χρηματοδοτική μίσθωση 597,60 €για το έτος 2005 και 1.032,03 €για το έτος 2004
- Ø Αναγνώριση δεδουλευμένων παροχών στο προσωπικό -155.292,01 € για το έτος 2005 και -249.306,33 €για το έτος 2004
- Ø Μεταφορά επιχορηγήσεων παγίων στην καθαρή θέση -280.136,04 €για το έτος 2005
- Ø Αναγνώριση συναλλαγματικών διαφορών 72.203,99 € για το έτος 2005 και 57.491,53 € για το έτος 2004
- Ø Αναγνώριση μετοχών στην καθαρή θέση -3.688.184,16 €για το έτος 2005 και -3.688.184,16 € για το έτος 2004
- Ø Πρόβλεψη αποτίμησης αποθεμάτων -2.980.513,47 €για το έτος 2005 και -2.980.513,47 €για το έτος 2004
- Ø Επίδραση από τη μη αναγνώριση εσόδων εγκατάστασης και ασώματων ακινητοποιήσεων -702.471,87 €για το έτος 2005 και -625.851,76 €για το έτος 2004
- Ø Διαγραφή ανεπίδεκτων εισπράξεως απαιτήσεων -5.395.533,08 € για το έτος 2005 και -5.395.533,08 €για το έτος 2004
- Ø Πρόβλεψη επισφαλών απαιτήσεων -341.485,97 €για το έτος 2005 και -341.485,97 €για το έτος 2004



- Ø Αποτίμηση συμμετοχών και χρεογράφων στη εύλογη αξία τους -6.573.271,92 €για το έτος 2005 και -6.573.271,92 €για το έτος 2004
- Ø Λοιπές προσαρμογές 94.590,65 €για το έτος 2005 και -1.145,55 €για το έτος 2004





Από τα παραπάνω δεδομένα ,στοιχεία και διαγράμματα έχουμε :

- Στον κλάδο ιχθυοτροφίας έχουμε μια μεταβολή 14,48 % το έτος 2005 και -19,61% για το έτος 2004.
- Στον κλάδο γεωργίας και κτηνοτροφίας έχουμε μια μεταβολή -23,11% για το 2004 και -23,49% για το έτος 2004.

## **B) ΜΕΤΑΠΟΙΗΤΙΚΕΣ ΒΙΟΜΗΧΑΝΙΕΣ**

### **B1) ΜΕΤΑΛΛΑ ΠΡΟΪΟΝΤΑ**

Από τον κλάδο Μέταλλα προϊόντα έχουν επιλεγθεί οι εταιρείες :

#### **B1-1. ΜΕΤΑΛΛΟΒΙΟΜΗΧΑΝΙΑ ΑΡΚΑΔΙΑΣ Χ. ΡΟΚΑΣ Α.Β.Ε.Ε**

	2005	2004
<b>ΣΥΝΟΛΟ ΙΔΙΩΝ ΚΕΦΑΛΑΙΩΝ</b>		
<b>ΜΕ Ε.Α.Π</b>	86.639.000,00	83.830.000,00
<b>ΣΥΝΟΛΟ ΙΔΙΩΝ ΚΕΦΑΛΑΙΩΝ</b>		
<b>ΜΕ Δ.Α.Π</b>	87.851.000,00	89.513.000,00

Παρουσίασε δηλαδή μια συνολική μεταβολή 1,40% στα ίδια κεφάλαια για το έτος 2005 και 6,78% για τις προσαρμογές που έγιναν στα ίδια κεφάλαια του έτους 2004 .

Οι μεταβολές αυτές οφείλονται στα ακόλουθα γεγονότα :

- Ø Εμφάνιση μερισμάτων στον χρόνο έγκρισης από την Γενική Συνέλευση 3.443.000,00€για το έτος 2005 και 3.328.000,00€για το έτος 2004
- Ø Αναγνώριση αναβαλλόμενης φορολογίας -1.300.000,00€για το έτος 2005 και -2.160.000,00€για το έτος 2004
- Ø Μεταφορά επιχορηγήσεων στις μακροπρόθεσμες υποχρεώσεις -309.000,00€για το έτος 2005 και -327.000,00€για το έτος 2004
- Ø Εμφάνιση ιδίων μετοχών αφαιρετικά των ιδίων κεφαλαίων -4.369.000,00€για το έτος 2005
- Ø Αναγνώριση υποχρεώσεων παροχών στο προσωπικό -269.000,00€ για το έτος 2005 και -488.000,00 για το έτος 2004
- Ø Αναγνώριση λοιπών προβλέψεων -859.000,00 για το έτος 2005 και -737.000,00 για το έτος 2004
- Ø Διαγραφή εξόδων πολυετούς απόσβεσης -1.176.000,00 για το έτος 2005 και -199.000,00 για το έτος 2004
- Ø Αντιλογισμός προβλέψεων παγίων -1.336.000,00 για το έτος 2005 και -780.000,00 για το έτος 2004
- Ø Αποτίμηση αξίας ενσώματων παγίων 2.515.000,00 για το έτος 2005 και 2.515.000,00 για το έτος 2004
- Ø Αναδιατύπωση αποσβέσεων των πάγιων στοιχείων με βάση τις ωφέλιμη ζωή τους 5.872.000,00 και 5.531.000,00 για το έτος 2004
- Ø Αποτίμηση συμμετοχών στο κόστος κτήσης μείον απομειώσεις -1.000.000,00 για το έτος 2005 και -1.000.000,00 για το έτος 2004

#### **B1-2. ΜΕΒΑCO ΜΕΤΑΛΛΟΥΡΓΙΚΗ ΑΒΕΕ**

	2005	2004
<b>ΣΥΝΟΛΟ ΙΔΙΩΝ ΚΕΦΑΛΑΙΩΝ</b>		
<b>ΜΕ Ε.Α.Π</b>	19.624.039,67	18.586.772,67
<b>ΣΥΝΟΛΟ ΙΔΙΩΝ ΚΕΦΑΛΑΙΩΝ</b>		
<b>ΜΕ Δ.Α.Π</b>	22.188.389,84	21.046.427,70

Παρουσίασε δηλαδή μια συνολική μεταβολή 13,07 % στα ίδια κεφάλαια για το έτος 2005 και 13,23% για τις προσαρμογές που έγιναν στα ίδια κεφάλαια του έτους 2004 .

Οι μεταβολές αυτές οφείλονται στα ακόλουθα γεγονότα :

- Ø Εμφάνιση μερισμάτων στον χρόνο έγκρισης από την Γενική Συνέλευση 210.000,00 για το έτος 2004
- Ø Προτεινόμενα μερίσματα κα αμοιβών Δ.Σ 770.00,00 για το έτος 2005
- Ø Αναγνώριση αναβαλλόμενης φορολογίας -198.060,00 για το έτος 2005 και -112.246,81 για το έτος 2004
- Ø Αναγνώριση χρηματοδοτικών μισθώσεων 55.255,00 για το έτος 2005 και 26.285,43 για το έτος 2004
- Ø Ζημιές από πώληση παγίων -60.097,00 για το έτος 2005
- Ø Αναγνώριση δεδουλευμένων παροχών στο προσωπικό -40.932,55 για το έτος 2005 και -37.360,05 για το έτος 2004
- Ø Μεταφορά επιχορηγήσεων στις μακροπρόθεσμες υποχρεώσεις -384.952,76 για το έτος 2005 και -120.079,80 για το έτος 2004
- Ø αντιλογισμός επιχορηγήσεων που αντιστοιχούν σε προηγούμενες χρήσεις λόγω αλλαγής της ωφέλιμης ζωής των παγίων -139.990,66 για το έτος 2005 και -139.990,66 για το έτος 2004
- Ø μείωση αναλογούσας επιχορήγησης της χρήσης -31.884,56 για το έτος 2005
- Ø πρόβλεψη υποτίμησης μετοχών -195.00000 για το έτος 2005
- Ø πρόβλεψη επισφαλών απαιτήσεων -50.000,00 για το έτος 2005
- Ø αποτίμηση (δπχπ1) αξίας ενσώματων ακινητοποιήσεων 1.256.607,34 για το έτος 2005 και 843.969,00 για το έτος 2004
- Ø αντιλογισμός εκτίμησης παγίων στοιχείων βάση ελληνικών προτύπων -668.954,26 για το έτος 2005
- Ø επίδραση από την μη αναγνώριση εξόδων εγκατάστασης 198.121,09 για το έτος 2005 και 198121,09 για το έτος 2004
- Ø επίδραση από την αλλαγή αποσβέσεων ενσώματων ακινητοποιήσεων 2.054.239,24 για το έτος 2005 και 1.590.956,43 για το έτος 2004

### **B1-3. SPIDER ΜΕΤΑΛ/Χ ΝΙΑ Ν. ΠΕΤΣΙΟΣ & ΥΙΟΙ ΑΕ**

	2005	2004
<b>ΣΥΝΟΛΟ ΙΔΙΩΝ ΚΕΦΑΛΑΙΩΝ</b>		
<b>ΜΕ Ε.Α.Π</b>	27.307.000,00	20.245.000,00
<b>ΣΥΝΟΛΟ ΙΔΙΩΝ ΚΕΦΑΛΑΙΩΝ</b>		
<b>ΜΕ Δ.Α.Π</b>	27.353.000,00	27.220.000,00

Παρουσίασε δηλαδή μια συνολική μεταβολή 0,17 % στα ίδια κεφάλαια για το έτος 2005 και 34,45% για τις προσαρμογές που έγιναν στα ίδια κεφάλαια του έτους 2004 .

Οι μεταβολές αυτές οφείλονται στα ακόλουθα γεγονότα :

- Ø Καταχώρηση πρόβλεψης φορολογικών διαφορών -300.000 €για το έτος 2004
- Ø Εμφάνιση μερισμάτων στον χρόνο έγκρισης τους από την Γενική Συνέλευση 727.00,00 €για το 2004
- Ø Καταχώρηση αναβαλλόμενης φορολογίας -633.000,00 €για το έτος 2005 και -427.00 ,00 €για το έτος 2004
- Ø Εμφάνισης χρηματοδοτικών μισθώσεων 36.000,00 €για το έτος 2005
- Ø Καταχώρηση πρόβλεψης για αποζημίωση προσωπικού -501.000,00 € για το έτος 2005 και -456.000,00 για το έτος 2004
- Ø Μεταφορά επιχορηγήσεων στις μακροπρόθεσμες υποχρεώσεις -543.000,00 €για το έτος 2005 και -653.00,00 €για το έτος 2004

- Ø Παρουσίαση ιδίων μετοχών -1.118.000,00 €για το έτος 2005 και -1.118.000,00 €για το έτος 2004
- Ø Αποτίμηση στην εύλογη αξία 7.039.000,00 €για το έτος 2004.
- Ø Διαγραφή εξόδων πολυετούς απόσβεσης -366.000,00 €για το έτος 2005 και -333.000,00 €για το έτος 2004
- Ø Διαφορές αποσβέσεων λόγω διαφορετικού κόστους κτήσης και ωφέλιμης ζωής 3.339.000,00 € για το έτος 2005 και 2.498.000,00 €για το έτος 2004
- Ø Ανάκτηση αξίας κτήσης θυγατρικών εταιρειών και συγγενών 25.000,00 €για το έτος 2005
- Ø Λοιπές προσαρμογές -193.000,00 €για το έτος 2005 και -2.000,00 για το έτος 2004.

#### **B1-4. INTRAMET ΜΕΤΑΛΛΙΚΕΣ & ΗΛΕΚΤΡΟΜΗΧΑΝΙΚΕΣ ΚΑΤΑΣΚΕΥΕΣ ΑΕ**

	2005	2004
<b>ΣΥΝΟΛΟ ΙΔΙΩΝ ΚΕΦΑΛΑΙΩΝ</b>		
<b>ΜΕ Ε.Λ.Π</b>	30.983.921,38	17.970.587,42
<b>ΣΥΝΟΛΟ ΙΔΙΩΝ ΚΕΦΑΛΑΙΩΝ</b>		
<b>ΜΕ Δ.Λ.Π</b>	32.049.170,92	21.126.911,07

Παρουσίασε δηλαδή μια συνολική μεταβολή 3,44% στα ίδια κεφάλαια για το έτος 2005 και 17.56% για τις προσαρμογές που έγιναν στα ίδια κεφάλαια του έτους 2004 .

Οι μεταβολές αυτές οφείλονται στα ακόλουθα γεγονότα :

- Ø Επίδραση από την υιοθέτηση των Δ.Λ.Π 32 & 39 των χρηματοοικονομικών περιουσιακών στοιχείων σε εύλογη αξία μέσω αποτελεσμάτων 49.594,09 € για το έτος 2005
- Ø Διαγραφή ιδίων μετοχών από το ίδιο κεφάλαιο -975.111,30 € για το έτος 2005
- Ø Διαγραφή οφειλομένου κεφαλαίου -1.650.000,00 € για το έτος 2004
- Ø Προσδιορισμός αξίας επιχορήγησης παγίων στοιχείων σύμφωνα με τους συντελεστές αποσβέσεων κατά τα Δ.Λ.Π -155.761,70 € για το έτος 2005 και -166.532,42€ για το έτος 2004
- Ø Επίδραση από την αποτίμηση των ασώματων και ενσώματων ακινητοποιήσεων 7977349,26 €για το έτος 2005 και 7977349,26 για το έτος 2004
- Ø Αντιλογισμός αποσβέσεων στα διαγραφέντα στοιχεία 1.752.818,04 € για το έτος 2005 και 1.103.343,47 € για το έτος 2004
- Ø Κατασκευαστικά συμβολαία 118.159,48 € για το έτος 2005 και -183.280,04 € για το έτος 2004
- Ø Επίδραση από τον προσδιορισμό μειωμένων αποσβέσεων ενσώματων και ασώματων ακινητοποιήσεων 383.297,38 €για το έτος 2005
- Ø Αντιλογισμός προβλέψεων παγίων του ν.2065/92 -3.071.972,68 € για το έτος 2005
- Ø Επίδραση από την μη αναγνώριση εξόδων εγκατάστασης -3.219.839,09 €για το έτος 2005 και -2.016.149,10 €για το έτος 2004
- Ø Αναγνώριση υποχρεώσεων παροχών προσωπικού σύμφωνα 330.207,20€ για το έτος 2004
- Ø Αναγνώριση αναβαλλόμενης φορολογίας -294.666,94 € για το έτος 2005 και -1.726.770,02 για το έτος 2004
- Ø Εμφάνιση μερισμάτων στον χρόνο έγκρισης τους από την Γ.Σ 561.122,91 €για το έτος 2005 και 1.302.000,00 € για το έτος 2004
- Ø Επίδραση από την αποτίμηση ορισμένων αποθεμάτων στην ρευστοποιήσιμη αξία
- Ø -1.584.080,00 €για το έτος 2005 και -1.584.080,00 € για το έτος 2004
- Ø Επίδραση επί της αξίας των αποθεμάτων από την διαφοροποίηση του συντελεστή απόσβεσης και της αποσβεστέας αξίας -246.691,61 € για το έτος 2005 και -118.159,47 € για το έτος 2004
- Ø Επίδραση από ζημιές απομείωσης πελατών -196.843,58 € για το έτος 2005 και -196.843,58 € για το έτος 2004
- Ø Διαγραφές συναλλαγματικών διαφορών 93.604,26 € για το έτος 2004

Ø Λοιπές προσαρμογές -32.124,72 € για το έτος 2005 και -8.365,91 € για το έτος 2004.

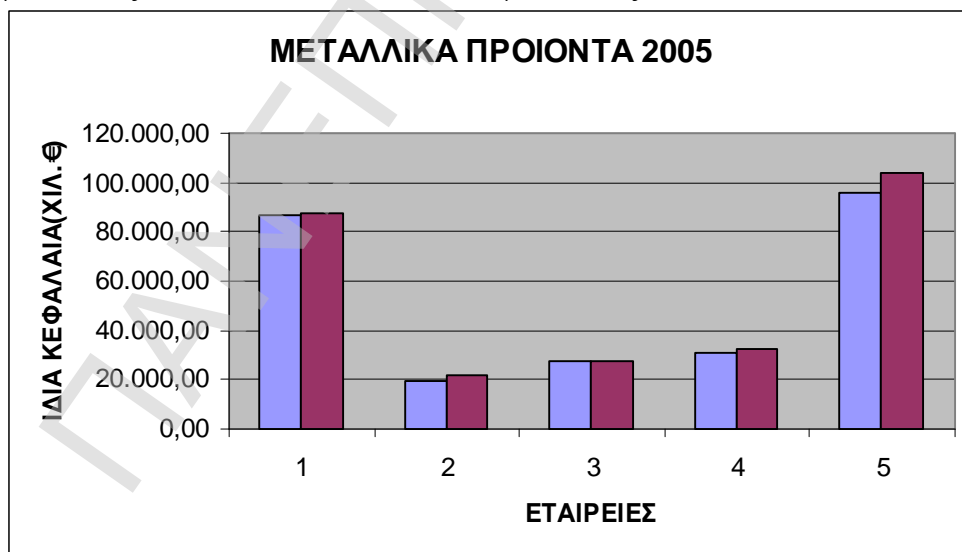
#### **B1-5. CROWN HELLAS CAN ΑΕ ΒΙΟΜ.ΕΙΔΩΝ ΣΥΣΚΕΥΑΣΙΑΣ**

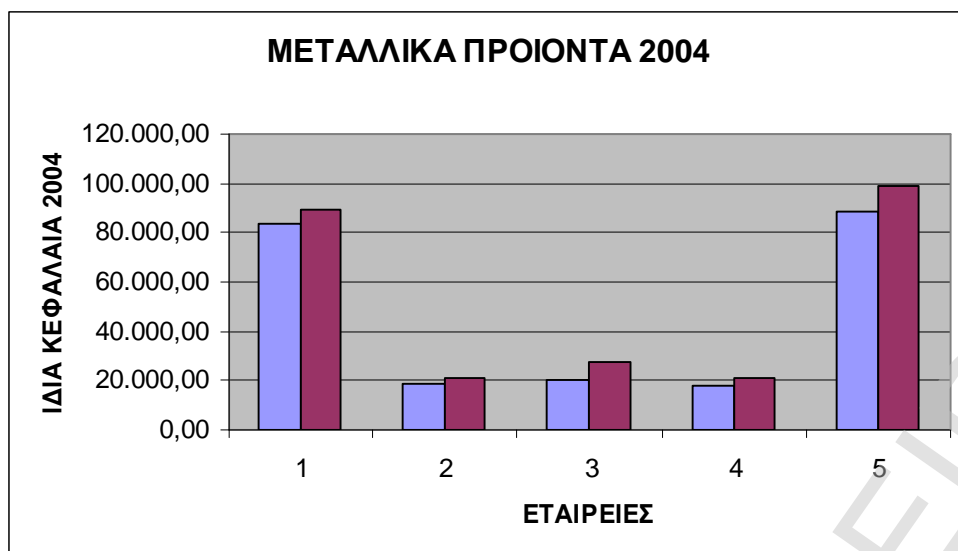
	2005	2004
<b>ΣΥΝΟΛΟ ΙΔΙΩΝ ΚΕΦΑΛΑΙΩΝ</b>		
<b>ΜΕ Ε.Λ.Π</b>	95.591.230,00	88.636.550,00
<b>ΣΥΝΟΛΟ ΙΔΙΩΝ ΚΕΦΑΛΑΙΩΝ</b>		
<b>ΜΕ Δ.Λ.Π</b>	104.159.610,00	98.785.300,00

Παρουσίασε δηλαδή μια συνολική μεταβολή 8,96 % στα ίδια κεφάλαια για το έτος 2005 και 11,45% για τις προσαρμογές που έγιναν στα ίδια κεφάλαια του έτους 2004 .

Οι μεταβολές αυτές οφείλονται στα ακόλουθα γεγονότα :

- Ø Εμφάνιση μερισμάτων στον χρόνο έγκρισης τους από την Γ.Σ 3.128.130,00 € για το έτος 2005 και 2.406.250,00 € για το έτος 2004
- Ø Αναγνώριση αναβαλλόμενης φορολογίας; -2.147.000,00 € για το έτος 2005 και -4.708.000,00 € για το έτος 2004
- Ø Αναγνώριση δεδουλευμένων παροχών στο προσωπικό -193.000,00 € για το έτος 2005 και -222.600,00 € για το έτος 2004
- Ø Αναγνώριση δεδουλευμένων παροχών προσωπικού λόγω συνταξιοδότησης -6.179.160,00 € για το έτος 2005 και -7.754.340,00 € για το έτος 2004
- Ø Μεταφορά επιχορηγήσεων στις μακροπρόθεσμες υποχρεώσεις -16.450,00 € για το έτος 2005 και -187.740,00 € για το έτος 2004
- Ø Προσδιορισμός αξίας επιχορήγησης παγίων στοιχείων σύμφωνα με τους συντελεστές αποσβέσεων κατά τα Δ.Λ.Π -16.450,00 € για το έτος 2005 και -187.740,00 € για το έτος 2004
- Ø Διαγραφές συναλλαγματικών διαφορών 27.380,00 € για το έτος 2005 και 75.590,00 € για το έτος 2004
- Ø Διάφορες προβλέψεις 23.070,00 € για το έτος 2005 και 168.200,00 € για το έτος 2004
- Ø Πρόβλεψη επισφαλών απαιτήσεων 153.680,00 € για το έτος 2005 και 2.401.140,00 € για το έτος 2004
- Ø Επίδραση από την αποτίμηση των ασώματων και ενσώματων ακινητοποιήσεων 13.771.730,00 € για το έτος 2005 και 17.970.250,00 € για το έτος 2004





## **B2 ) ΖΩΟΤΡΟΦΕΣ**

Από τον κλάδο ζωοτροφές έχουν επιλεγθεί οι εταιρείες

### **B2 - 1. ΠΕΡΣΕΥΣ ΠΡΟΪΟΝΤΑ ΕΙΔΙΚΗΣ ΔΙΑΤΡΟΦΗΣ ΑΒΕΕ**

	2005	2004
<b>ΣΥΝΟΛΟ ΙΔΙΩΝ ΚΕΦΑΛΑΙΩΝ</b>		
<b>ΜΕ Ε.Α.Π</b>	29.160.234,84	32.409.680,86
<b>ΣΥΝΟΛΟ ΙΔΙΩΝ ΚΕΦΑΛΑΙΩΝ</b>		
<b>ΜΕ Δ.Α.Π</b>	23.883.217,58	27.348.228,45

Παρουσίασε δηλαδή μια συνολική μεταβολή -18.10% στα ίδια κεφάλαια για το έτος 2005 και -15,62% για τις προσαρμογές που έγιναν στα ίδια κεφάλαια του έτους 2004 .

Οι μεταβολές αυτές οφείλονται στα ακόλουθα γεγονότα :

- Ø Επίδραση από την αλλαγή των ωφέλιμων ζώων των ενσώματων ακινητοποιήσεων; 2.738.823,78 για το έτος 2005 και 2.945.101,08 για το έτος 2004.
- Ø Επαναπροσδιορισμός επιχορηγήσεων και μεταφορά από τα ίδια κεφάλαια στις μακροπρόθεσμες υποχρεώσεις -396.414,88 για το έτος 2005 και -534.890,34 για το έτος 2004.
- Ø Επίδραση από την μη αναγνώριση των εξόδων εγκατάστασης ως ασώματες ακινητοποιήσεις -434.064,08 για το έτος 2005 και -1.911.395,64 για το έτος 2004.
- Ø Πρόβλεψη για επισφαλείς απαιτήσεις 382.745,23 για το έτος 2005 και 382.745,23 για το έτος 2004.
- Ø Τακτοποίηση εξόδων επόμενων χρήσεων -355.781,18 για το έτος 2005 και -434.115,07 για το έτος 2004.
- Ø Πρόβλεψη για επισφαλείς απαιτήσεις -7.375.526,10 για το έτος 2005 και -5.796.174,66 για το έτος 2004.
- Ø Αναγνώριση δεδουλευμένων παροχών προσωπικού λόγω συνταξιοδότησης -214.694,41 για το έτος 2005 και -187.955,01 για το έτος 2004.

- Ø Εμφάνιση μακροπρόθεσμων απαιτήσεων σε παρούσες αξίες -80.348,61 για το έτος 2005 και -112.488,05 για το έτος 2004.
- Ø Αναπροσαρμογή ενσώματων παγίων 1.138.379,20 για το έτος 2005 και 1.047.398,05 για το έτος 2004.
- Ø Πρόβλεψη ανέλεγκτων χρήσεων -268.386,32 για το έτος 2005 και -201.289,74 για το έτος 2004.
- Ø Λοιπές προσαρμογές -14.914,17 για το έτος 2005 και -14.914,17 για το έτος 2004.
- Ø Αναγνώριση αναβαλλόμενης φορολογίας -192.070,24 για το έτος 2005 και -253.227,98 για το έτος 2004.
- Ø Μεταφορά προβλέψεων για αμοιβές Δ.Σ στα αποτελέσματα -7.741,67 για το έτος 2005 και 9.753,89 για το έτος 2004.
- Ø Αντιλογισμός αναπροσαρμογής παγίων με βάση τον ν.2065/92 -622.516,64 για το έτος 2005 .
- Ø Αναγνώριση παγίων αποκληθέντων με leasing 425.492,83 για το έτος 2005

## **B2 – 2. FEEDUS A. E. B. E**

	2005	2004
<b>ΣΥΝΟΛΟ ΙΔΙΩΝ ΚΕΦΑΛΑΙΩΝ</b>		
<b>ΜΕ Ε.Λ.Π</b>	16.326.603,69	5.685.028,34
<b>ΣΥΝΟΛΟ ΙΔΙΩΝ ΚΕΦΑΛΑΙΩΝ</b>		
<b>ΜΕ Δ.Λ.Π</b>	15.485.133,73	5.178.204,86

Παρουσίασε δηλαδή μια συνολική μεταβολή -5,15% στα ίδια κεφάλαια για το έτος 2005 και -8,92% για τις προσαρμογές που έγιναν στα ίδια κεφάλαια του έτους 2004 .

Οι μεταβολές αυτές οφείλονται στα ακόλουθα γεγονότα :

- Ø Επαναπροσδιορισμός αξίας επενδύσεων στην εύλογη αξία τους 246.187,29 € για το έτος 2005 και 168.337,29 € για το έτος 2004
- Ø Επαναπροσδιορισμός επιχορηγήσεων και μεταφορά από τα ίδια κεφάλαια στις μακροπρόθεσμες υποχρεώσεις 46.351,79 € για το έτος 2005 και 97.005,76 € για το έτος 2004
- Ø Πρόβλεψη για επισφαλείς απαιτήσεις -359.029,20 € για το έτος 2005
- Ø Μετάθεση αναγνώρισης πληρωτέων μερισμάτων & αμοιβών Δ.Σ στον χρόνο έγκρισης από την Δ.Σ 1.926.826,20 € για το έτος 2005 και 258.195,00 € για το έτος 2004
- Ø Διαγραφή άυλων στοιχείων ενεργητικού που δεν πληρούν τις προϋποθέσεις -881.431,35 € για το έτος 2005 και -404.753,12 € για το έτος 2004
- Ø Αναδιτύπωση συσσωρευμένων αποσβέσεων που απεικονίζουν τις ωφέλιμες ζωές των ενσώματων παγίων αντί των φορολογικών τους ζών 175.639,88 για το έτος 2005
- Ø Αναδιτύπωση των προβλέψεων για παροχές σε εργαζόμενους με βάση τη μέθοδο προβλεπόμενης πιστωτικής μονάδας και καταχώρηση των αναλογιστικών κερδών και ζημιών -115.836,32 € για το έτος 2005 και -3.181,30 € για το έτος 2004
- Ø Αναγνώριση αναβαλλόμενης φορολογίας; 434.808,45 € για το έτος 2005 και 16.379,92 € για το έτος 2004
- Ø Αναγνώριση πιστωτικών συναλλαγματικών διαφορών από αποτίμηση απαιτήσεων και υποχρεώσεων -1.113,46 € για το έτος 2005 και -1.113,46 € για το έτος 2004
- Ø Αποτίμηση χρημ/κών στοιχείων στην εύλογη αξία τους -15.268,52 για το έτος 2005
- Ø Επαναταξινόμηση συνολικού ποσού επιχορηγήσεων από τα ίδια κεφάλαια στα έσοδα επόμενων χρήσεων -2.298.604,72 € για το έτος 2005 και -637.693,57 € για το έτος 2004



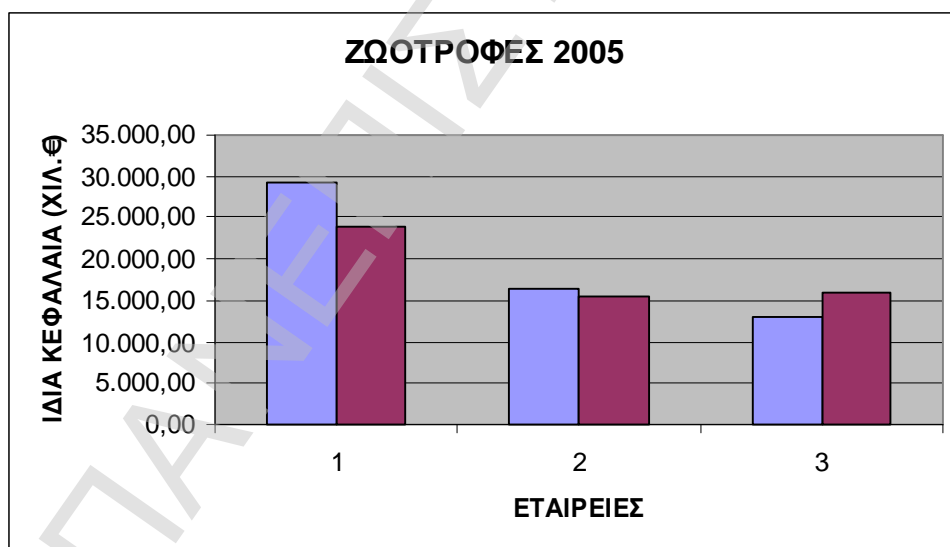
### B2-3. ΚΕΓΟ Α. Ε

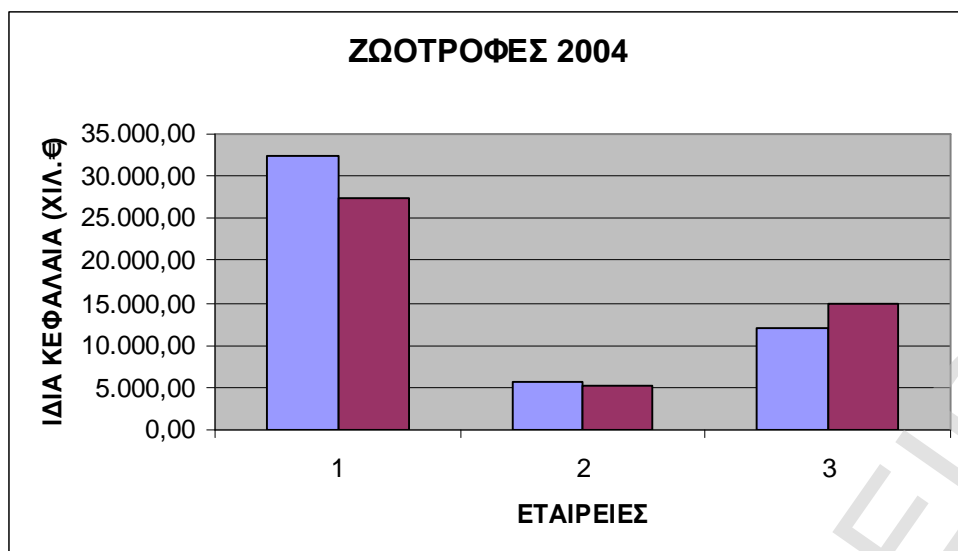
	2005	2004
<b>ΣΥΝΟΛΟ ΙΔΙΩΝ ΚΕΦΑΛΑΙΩΝ</b>		
<b>ΜΕ Ε.Λ.Π</b>	13.111.325,76	11.949.962,72
<b>ΣΥΝΟΛΟ ΙΔΙΩΝ ΚΕΦΑΛΑΙΩΝ</b>		
<b>ΜΕ Δ.Λ.Π</b>	15.954.985,91	14.800.716,03

Παρουσίασε δηλαδή μια συνολική μεταβολή 21.69% στα ίδια κεφάλαια για το έτος 2005 και 23,86% για τις προσαρμογές που έγιναν στα ίδια κεφάλαια του έτους 2004 .

Οι μεταβολές αυτές οφείλονται στα ακόλουθα γεγονότα :

- Ø Διαφορές από διαγραφές αναπροσαρμογών και επίπτωση από την διενέργεια των αποσβέσεων στην ωφέλιμη ζωή 1.682.613,46 €για το έτος 2005 και 1.268.541,75 €για το έτος 2004
- Ø Επαναπροσδιορισμός επιχορηγήσεων και μεταφορά από τα ίδια κεφάλαια στις μακροπρόθεσμες υποχρεώσεις -396.305,54 €για το έτος 2005 και -428.048,97 € για το έτος 2004
- Ø Διαγραφές εξόδων πολυετούς απόσβεσης και αντιλογισμός αποσβέσεων -29.454,62 €για το έτος 2005 και -122.993,57 €για το έτος 2004
- Ø Μεταφορά στα ίδια κεφάλαια 1.213.800,00 €για το έτος 2005 και 1.213.800,00 €για το έτος 2004
- Ø Αναγνώριση αναβαλλόμενης φορολογίας -341.046,60 €για το έτος 2005 και -335.889,49 € για το έτος 2004
- Ø Αντιλογισμός υποτίμησης συμμετοχής 775.316,53 €για το έτος 2005 και 1.297.103,08 € για το έτος 2004
- Ø Τακτοποίηση συναλλαγματικών διαφορών 2.816,98 €για το έτος 2005 11.305,76 € για το έτος 2004
- Ø Αναγνώριση παγίων αποκληθέντων με leasing -64.080,06 €για το έτος 2005 και -53.065,25 € για το έτος 2004





### **B3 ) ΑΝΑΠΤΥΞΗ ΣΥΣΤΗΜΑΤΩΝ ΑΥΤΟΜΑΤΙΣΜΟΥ**

Από τον κλάδο Ανάπτυξη συστημάτων αυτοματισμού έχουν επιλεγθεί οι εταιρείες

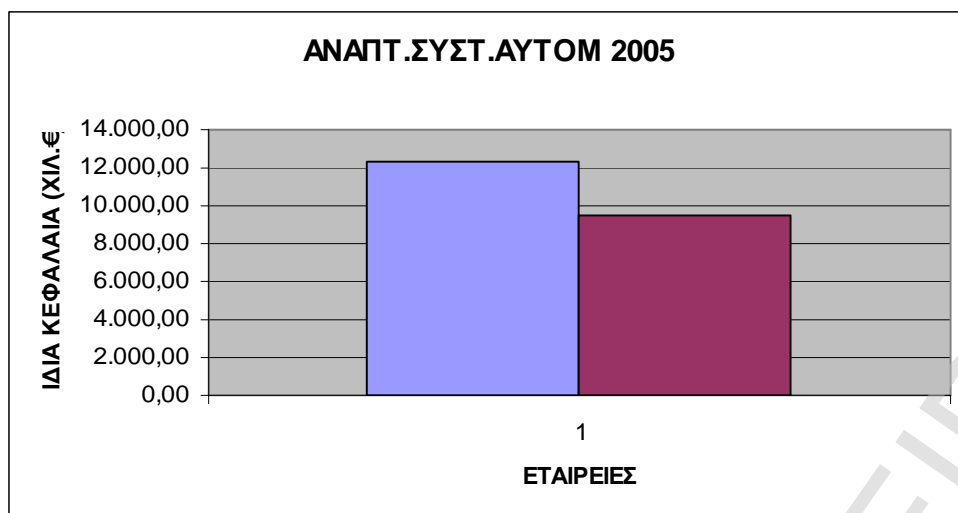
#### **B3 -1. ΖΗΝΩΝ ΑΕ ΡΟΜΠΟΤΙΚΗΣ ΚΑΙ ΠΛΗΡΟΦΟΡΙΚΗΣ**

	2005	2004
<b>ΣΥΝΟΛΟ ΙΔΙΩΝ ΚΕΦΑΛΑΙΩΝ</b>		
<b>ΜΕ Ε.Λ.Π</b>	12.299.099,00	12.372.754,00
<b>ΣΥΝΟΛΟ ΙΔΙΩΝ ΚΕΦΑΛΑΙΩΝ</b>		
<b>ΜΕ Δ.Λ.Π</b>	9.481.765,67	9.072.949,06

Παρουσίασε δηλαδή μια συνολική μεταβολή -22,91% στα ίδια κεφάλαια για το έτος 2005 και -26,67% για τις προσαρμογές που έγιναν στα ίδια κεφάλαια του έτους 2004 .

Οι μεταβολές αυτές οφείλονται στα ακόλουθα γεγονότα :

- Ø Αναγνώριση αναβαλλόμενης φορολογίας 1.522.914,00 €για το έτος 2005 και 1.531.406,00 €για το έτος 2004
- Ø Καταλογισμός δεδουλευμένων εσόδων 66.680,67 €για το έτος 2005 και 405.822,06 €για το έτος 2004
- Ø Αναγνώριση δεδουλευμένων παροχών προσωπικού λόγω συνταξιοδότησης -44.288,00 €για το έτος 2005 και -47.888,00 € για το έτος 2004
- Ø Πρόβλεψη επισφαλών απαιτήσεων -1.229.205,00 €για το έτος 2005 και -1.490.140,00 €για το έτος 2004
- Ø Επίδραση από την διαγραφή εξόδων που εμφανίζονται σε λογαριασμούς ενεργητικού -5.471.866,00 €για το έτος 2005 και -6.032.963,00 € για το έτος 2004
- Ø Επίδραση από την αποτίμηση ενσώματων ακινητοποιήσεων 2.338.431,00 €για το έτος 2005 και 2.333.958,00 €για το έτος 2004



#### **B4 )ΠΟΤΟΠΟΙΑ**

Από τον κλάδο Ποτοποιία έχουν επιλεγθεί οι εταιρείες

#### **B4 – 1.ΚΤΗΜΑ ΚΩΣΤΑ ΛΑΖΑΡΙΔΗ ΑΕ**

	2005	2004
<b>ΣΥΝΟΛΟ ΙΔΙΩΝ ΚΕΦΑΛΑΙΩΝ</b>		
<b>ΜΕ Ε.Λ.Π</b>	25.642.761,08	12.205.315,74
<b>ΣΥΝΟΛΟ ΙΔΙΩΝ ΚΕΦΑΛΑΙΩΝ</b>		
<b>ΜΕ Δ.Λ.Π</b>	24.109.143,38	18.838.702,29

Παρουσίασε δηλαδή μια συνολική μεταβολή -5.98% στα ίδια κεφάλαια για το έτος 2005 και 54,35% για τις προσαρμογές που έγιναν στα ίδια κεφάλαια του έτους 2004 .

Οι μεταβολές αυτές οφείλονται στα ακόλουθα γεγονότα :

Ø Αναπροσαρμογή των οικοπέδων & κτιρίων στην εύλογη αξία 705.163,96 € για το έτος 2005 και 7.646.100,53 € για το έτος 2004

- Ø Αναμόρφωση φορολογικών αποσβέσεων των κτιρίων με βάση την ωφέλιμη ζωή τους 34.847,56 € για το έτος 2005
- Ø Μεταφορά επιχορηγήσεων -2.305.899,83 € για το έτος 2005 και -636.216,09 € για το έτος 2004
- Ø Αναπροσαρμογή των επιχορηγήσεων με βάση την ωφέλιμη ζωή των κτιρίων -27.644,84 για το έτος 2005
- Ø Διαγραφή εξόδων πολυετούς απόσβεσης -20.928,91 € για το έτος 2005 και -155.453,56 € για το έτος 2004
- Ø Μεταφορά εξόδων αύξησης κεφαλαίου στη διαφορά υπέρ το άρτιο -102.136,88 € για το έτος 2005 και -60.338,01€ για το έτος 2004
- Ø Αναγνώριση πρόβλεψης απομείωσης πελατών -108.239,04€ για το έτος 2005 και -39.060,40 € για το έτος 2004
- Ø Αναγνώριση υποχρέωσης για αποζημίωση προσωπικού λόγω συνταξιοδότησης -55.473,99 € για το έτος 2005 και -45.329,32€ για το έτος 2004
- Ø Μετάθεση μερισμάτων και αμοιβών Δ.Σ στον χρόνο έγκρισης 495.120,00 € για το έτος 2005 και 363.510,40 € για το έτος 2004
- Ø Μεταφορά προβλέψεων για συν/κες διαφορές στα αποτελέσματα 815,42 € για το έτος 2005 και 1.473,92 € για το έτος 2004
- Ø Αναβαλλόμενη φορολογική επίδραση -149.241,15 € για το έτος 2005 και -441.300,92 € για το έτος 2004

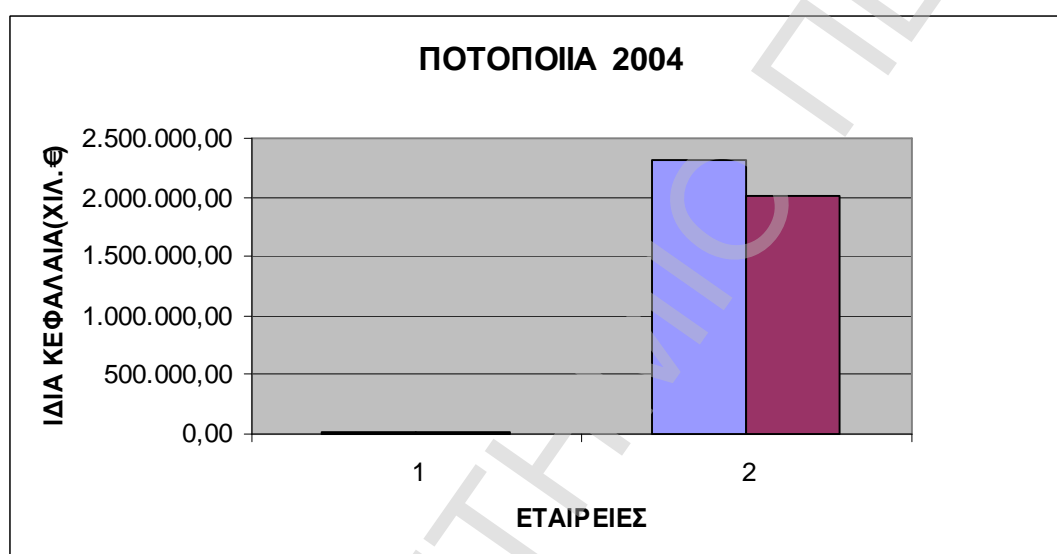
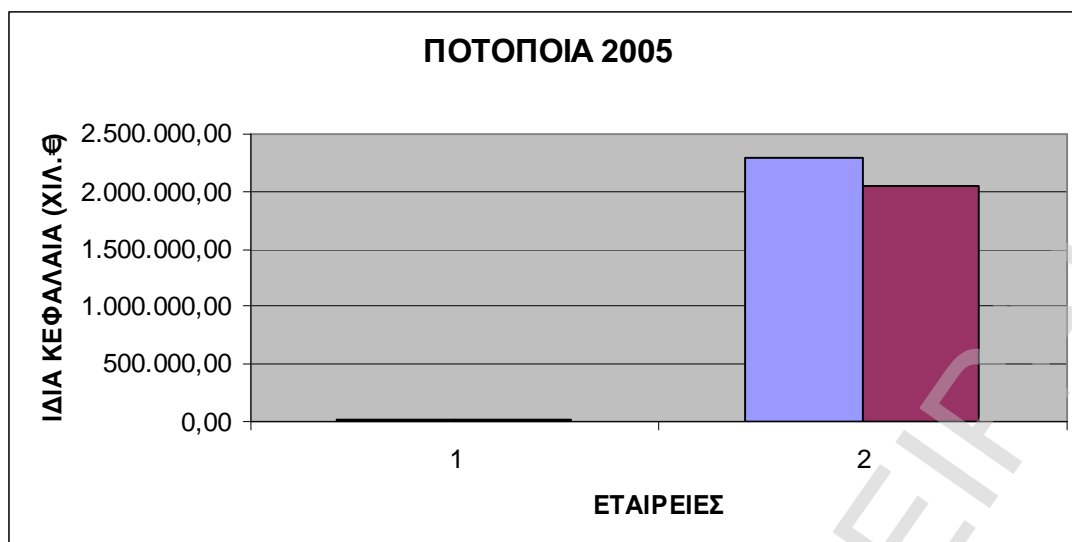
#### **B4 -2. COCA COLA ΕΛΛΗΝΙΚΗ ΕΤΑΙΡΕΙΑ ΕΜΦΙΑΛΩΣΕΩΣ ΑΕ**

	2005	2004
<b>ΣΥΝΟΛΟ ΙΔΙΩΝ ΚΕΦΑΛΑΙΩΝ</b>		
<b>ΜΕ Ε.Α.Π</b>	2.299.200.000,00	2.315.000.000,00
<b>ΣΥΝΟΛΟ ΙΔΙΩΝ ΚΕΦΑΛΑΙΩΝ</b>		
<b>ΜΕ Δ.Α.Π</b>	2.046.800.000,00	2.016.300.000,00

Παρουσίασε δηλαδή μια συνολική μεταβολή -10.98% στα ίδια κεφάλαια για το έτος 2005 και -12,9% για τις προσαρμογές που έγιναν στα ίδια κεφάλαια του έτους 2004 .

Οι μεταβολές αυτές οφείλονται στα ακόλουθα γεγονότα :

- Ø Διαφορά λόγω διαφορετικής ωφέλιμης ζωής ασώματων και ενσώματων ακινητοποιήσεων 20.100.000,00 €για το έτος 2005 και 13.700.000,00 €για το έτος 2004
- Ø Διαφορά λόγω διαφορετικής αποτίμησης θυγατρικής κατά την εξαγορά (λογίστηκε διαφορά υπέρ το άρτιο) -290.000.000,00 €για το έτος 2005 και -290.000.000,00 €για το έτος 2004
- Ø Διαφορά λόγω διαφορετικής αποτίμησης αποθεμάτων συνέπεια διαφορετικής κοστολόγησης -300.000,00 €για το έτος 2005 και -500.000,00 €για το έτος 2004
- Ø Διαφορές από αποτίμηση απαιτήσεων επισφαλούς εισπράξεως -29.200.000,00 €για το έτος 2005 και -23.500.000,00 €για το έτος 2004
- Ø Αναγνώριση υποχρέωσης για αποζημίωση προσωπικού λόγω συνταξιοδότησης -16.300.000,00 €για το έτος 2005 και -14.300.000,00 €για το έτος 2004
- Ø Μετάθεση μερισμάτων και αμοιβών Δ. Σ στον χρόνο έγκρισης 66.700.000,00€για το έτος 2005 και 47.400.000,00 €για το έτος 2004
- Ø Διαφορά λόγω πρόβλεψης εγγυοδοσίας -12.500.000,00 €για το έτος 2005 και -12.000.000,00 € για το έτος 2004
- Ø Αναβαλλόμενη φορολογική επίδραση 6.900.000,00 €για το έτος 2005 και -21.000.000,00 €για το έτος 2004
- Ø Λοιπές προσαρμογές 2.200.000,00 €για το έτος 2005 και 1.500.000,00 €για το έτος 2004



### **5 Β5 .ΔΙΥΛΙΣΤΗΡΙΑ**

Από τον κλάδο Διυλιστήρια έχουν επιλεγθεί οι εταιρείες

#### **Β5 – 1. ΔΙΥΛΙΣΤΗΡΙΑ ΚΟΡΙΝΘΟΥ ΑΕ (ΜΟΤΟΡ ΟΙΛ)**

	2005	2004
<b>ΣΥΝΟΛΟ ΙΔΙΩΝ ΚΕΦΑΛΑΙΩΝ</b>		
<b>ΜΕ Ε.Λ.Π</b>	177.373.291,61	165.818.541,39
<b>ΣΥΝΟΛΟ ΙΔΙΩΝ ΚΕΦΑΛΑΙΩΝ</b>		
<b>ΜΕ Δ.Δ.Π</b>	301.991.789,42	237.453.222,18

Παρουσίασε δηλαδή μια συνολική μεταβολή 70.26% στα ίδια κεφάλαια για το έτος 2005 και 43,2% για τις προσαρμογές που έγιναν στα ίδια κεφάλαια του έτους 2004 .

Οι μεταβολές αυτές οφείλονται στα ακόλουθα γεγονότα :

Ø Προσαρμογή μερίσματος 72.008.937,00 €για το έτος 2005 και 33.234.894,00 €για το έτος 2004

- Ø Αναγνώριση αναβαλλόμενων φορολογικών υποχρεώσεων -19.920.497,84€για το έτος 2005 και -20.140.619,28 €για το έτος 2004
- Ø Πρόβλεψη για αποζημίωση του προσωπικού -38.809.508,28€για το έτος 2005 και -36.013.698,54 €για το έτος 2004
- Ø Πρόβλεψη για αποζημίωση του προσωπικού λόγω μη ληφθείσης αδείας -976.753,16€για το έτος 2005 και -845.890,60 €για το έτος 2004
- Ø Μεταφορά κρατικών επιχορηγήσεων από τα ίδια κεφ. στα έσοδα επόμενων χρήσεων & προσαρμογή των αποσβέσεων τους συμφωνά με την ωφέλιμη ζωή -5.626.110,44€για το έτος 2005 και -5.681.493,03 €για το έτος 2004
- Ø Αναγνώριση συναλ/κων διαφορών 44.428.319,72€για το έτος 2005 και 38.029.355,78
- Ø συναλλαγματικά κέρδη €για το έτος 2004
- Ø Παρουσίαση ιδίων μετοχών στη καθαρή θέση -113.591,60 €για το έτος 2005 και -1.384.954,60 €για το έτος 2004
- Ø Αναπροσαρμογή λόγω χρησιμοποίησης του ωφέλιμου χρόνου ζωής για τον υπολογισμό των αποσβέσεων & αναπροσαρμογή του ιστορικού κόστους βάση του ν.2065 75.295.830,16€για το έτος 2005 και 69.005.310,38 €για το έτος 2004
- Ø Αντιλογισμός των ασώματων ακινητοποιήσεων 25.919,87€για το έτος 2005 και -530.637,52 € για το έτος 2004
- Ø Μεταφορά των εξόδων για την εισαγωγή στο ΧΑΑ από άυλα περιουσιακά στοιχεία σε μείωση της διαφοράς από την έκδοση των μετοχών υπέρ το άρτιο & ο υπολογισμός του ανάλογου αναβαλλόμενου φόρου -780.419,71€για το έτος 2005 και -1.560.839,4
- Ø Λοιπές προσαρμογές -913.627,91€για το έτος 2005 και -2.476.746,39

## **B5- 2. ΕΛΛΗΝΙΚΑ ΠΕΤΡΕΛΑΙΑ ΑΕ**

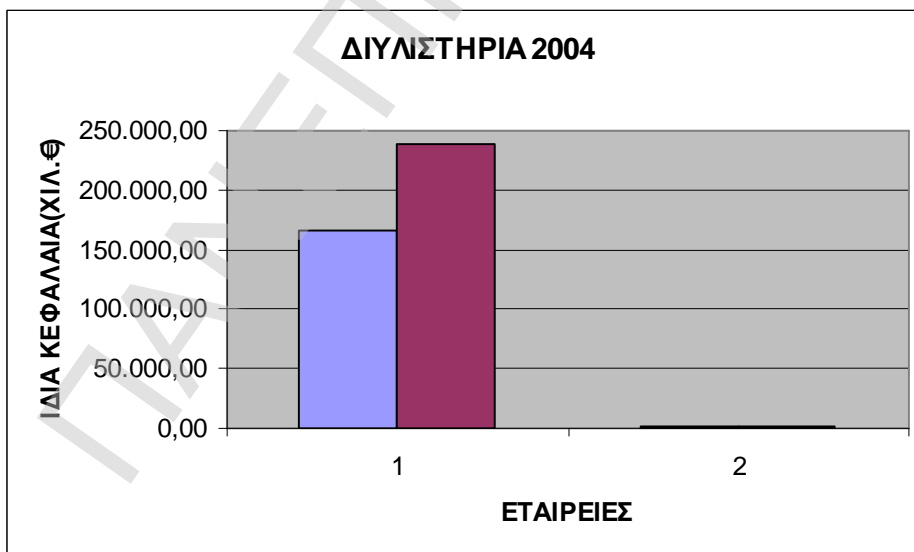
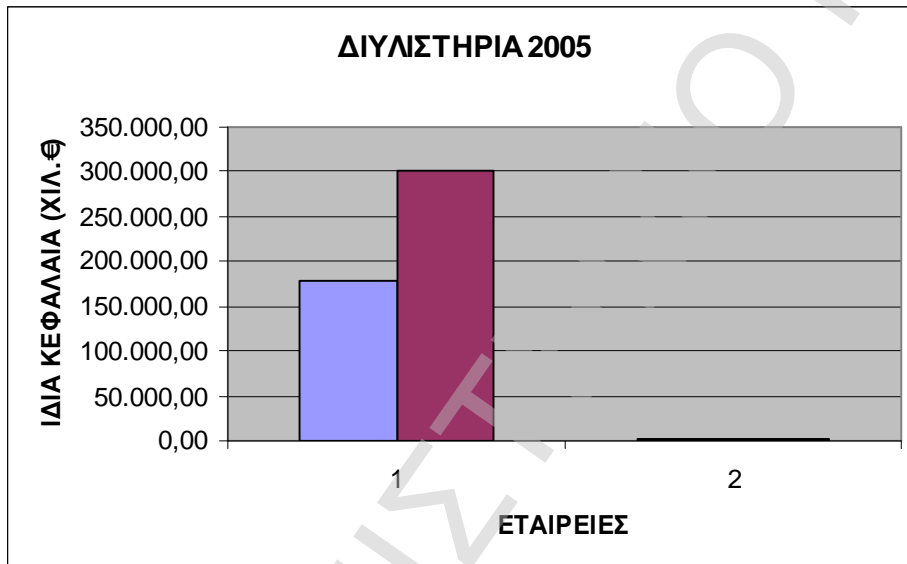
	<b>2005</b>	<b>2004</b>
<b>ΣΥΝΟΛΟ ΙΔΙΩΝ ΚΕΦΑΛΑΙΩΝ</b>		
<b>ΜΕ Ε.Α.Π</b>	1.702.266,00	1.674.943,00
<b>ΣΥΝΟΛΟ ΙΔΙΩΝ ΚΕΦΑΛΑΙΩΝ</b>		
<b>ΜΕ Δ.Α.Π</b>	1.730.323,00	1.655.304,00

Παρουσίασε δηλαδή μια συνολική μεταβολή 1,65% στα ίδια κεφάλαια για το έτος 2005 και -1,17% για τις προσαρμογές που έγιναν στα ίδια κεφάλαια του έτους 2004 .

Οι μεταβολές αυτές οφείλονται στα ακόλουθα γεγονότα :

- Ø Αξιολόγηση των αποθεμάτων 29.035,00 €για το έτος 2005 και -2.145,00 €για το έτος 2004
- Ø Μερίσματα; 79.433,00€για το έτος 2005 και 61.092,00 €για το έτος 2004
- Ø Φόρος εισοδήματος -4.500,00 €για το έτος 2005 και -4.500,00 €για το έτος 2004
- Ø Αναγνώριση αναβαλλόμενων φορολογικών υποχρεώσεων -7.200,00€για το έτος 2005 και 2.913,00 €για το έτος 2004
- Ø Επαναταξινόμηση των επιχορηγήσεων στα έσοδα των επόμενων χρήσεων -77.489,00 €για το έτος 2005 και -83.471,00 €για το έτος 2004
- Ø Συναλλαγματικά κέρδη 40.768,00 €για το έτος 2005 και 30.440,00 €για το έτος 2004
- Ø Αναγνώριση προηγουμένως αναγνωρισθείσα αρνητική υπεραξία -19.874,00 €για το έτος 2005 και -22.713,00 €για το έτος 2004
- Ø Αντικατάσταση της πρόβλεψης για τις νομικές αποζημιώσεις και το καθορισμένο σχέδιο οφελών με την πρόβλεψη όπως αυτή υπολογίζεται από τη αναλογική αξιολόγηση 31.118,00 €για το έτος 2005 και 29.525,00 €για το έτος 2004

- Ø Πρόβλεψη για τις περιβαλλοντικές αποκαταστάσεις -1.092,00 €για το έτος 2005 και -1.092,00 € για το έτος 2004
- Ø Λοιπές προσαρμογές στις προβλέψεις -12.280,00 €για το έτος 2005 και -6.280,00 €για το έτος 2004
- Ø Πρόβλεψη απομείωσης στις επενδύσεις σε συγγενείς επιχειρήσεις -18.000,00 €για το έτος 2005
- Ø Προσαρμογή στις προβλέψεις απομείωσης των απαιτήσεων -6.853,00 €για το έτος 2005
- Ø Εκμηδενισμού των κεφαλαιοποιημένων δαπανών χωρίς μελλοντικό όφελος -7.734,00 €για το έτος 2005 και -14.634,00 €για το έτος 2004
- Ø Εκμηδενισμός των κεφαλαιοποιημένων δαπανών ερευνάς και ανάπτυξης -33.750,00 €για το έτος 2005 και -32.668,00 €για το έτος 2004
- Ø Προσαρμογή των αποσβέσεων για να εφαρμοσθεί η πολιτική του ομίλου 59.261,00 €για το έτος 2005 και 45.479,00 €για το έτος 2004
- Ø Αντιλογισμός της ανατίμησης των παγίων -17.372,00 €για το έτος 2005 και -16.298,00 €για το έτος 2004
- Ø μείωση του υπέρ το άρτιο κεφαλαίου κατά τα έξοδα αύξησης κεφαλαίου -5.192,00 €για το έτος 2005 και -5.377,00 €για το έτος 2004
- Ø Αναπροσαρμογή των προθεσμιακών συμβολαίων στις εύλογες αξίες τους 38,00 για το έτος 2005
- Ø Λοιπές προσαρμογές -260,00 €για το έτος 2005 και 90,00 €για το έτος 2004



## **B6. ΚΑΤΑΣΚΕΥΗΣ ΚΟΣΜΗΜΑΤΩΝ**

Από τον κλάδο Κατασκευής κοσμημάτων έχει επιλεγθεί η εταιρεία

### **B6 - 1 FOLLI-FOLLIE ABEE**

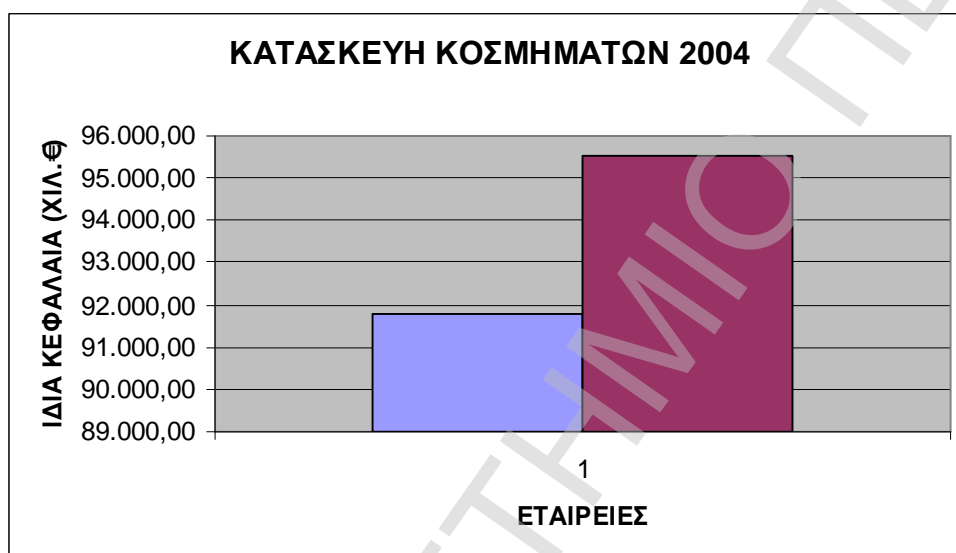
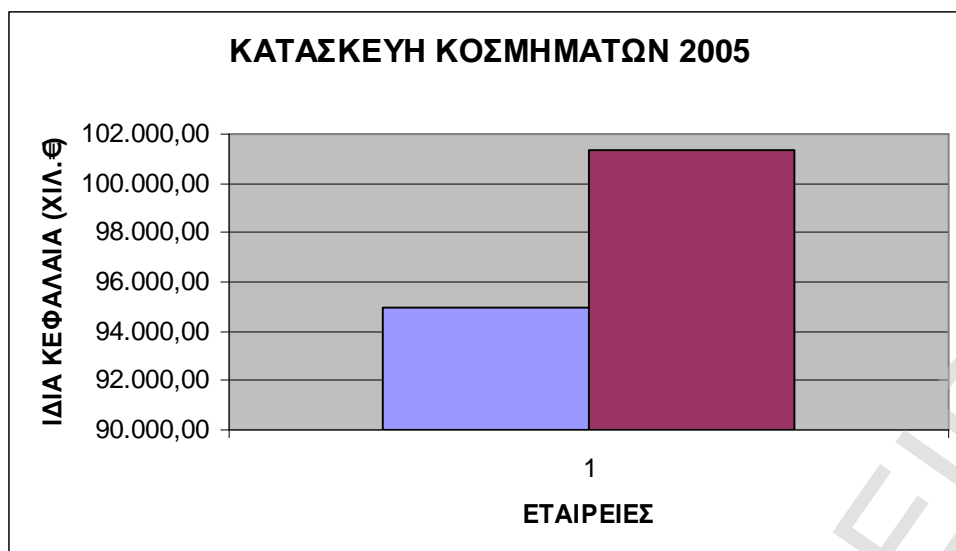
	2005	2004
<b>ΣΥΝΟΛΟ ΙΔΙΩΝ ΚΕΦΑΛΑΙΩΝ</b>		
<b>ΜΕ Ε.Λ.Π</b>	94.906.710,84	91.772.149,06
<b>ΣΥΝΟΛΟ ΙΔΙΩΝ ΚΕΦΑΛΑΙΩΝ</b>		
<b>ΜΕ Δ.Λ.Π</b>	101.349.048,11	95.548.629,50

Παρουσίασε δηλαδή μια συνολική μεταβολή 6,79% στα ίδια κεφάλαια για το έτος 2005 και 4,12% για τις προσαρμογές που έγιναν στα ίδια κεφάλαια του έτους 2004 .

Οι μεταβολές αυτές οφείλονται στα ακόλουθα γεγονότα :

- Ø Σχηματισμός πρόβλεψης για αποζημίωση προσωπικού 119.536,85 €για το έτος 2005 και 126.912,00 €για το έτος 2004
- Ø Αναγνώριση αναβαλλόμενων φορολογικών υποχρεώσεων 402.737,38 €για το έτος 2005 και 932.575,37 €για το έτος 2004
- Ø Μεταβολή λόγω χρησιμοποίησης της ωφέλιμης ζώνης για την απόσβεση των παγίων καθώς και την επαναφορά της αναπροσαρμοσμένης .αξίας κτήσης στο ιστορικό κόστος 97.219,06 €για το έτος 2005 και 61.664,92 €για το έτος 2004
- Ø Μεταβολή λόγω αναγνώρισης χρηματοδοτικών μισθώσεων 343.115,57 €για το έτος 2005 και 225.075,95 €για το έτος 2004
- Ø Διαγραφή εξόδων πολυετούς απόσβεσης -877.796,54 €για το έτος 2005 και -2.167.231,63 €για το έτος 2004
- Ø Μετάθεση αναγνώρισης πληρωτέων μερισμάτων 7.248.312,50 €για το έτος 2005 και 5.930.437,50 €για το έτος 2004
- Ø Προσαρμογή εξόδων επόμενων χρήσεων -275.000,00 €για το έτος 2005 και -330.000,00 €για το έτος 2004
- Ø Λοιπές εγγραφές προσαρμογής 260.948,33 €για το έτος 2005 και -16.141,23 €για το έτος 2004
- Ø Τακτοποίηση προβλέψεων σε καθαρή θέση -720.567,88 €για το έτος 2005 και -674.476,44 €για το έτος 2004
- Ø Πρόβλεψη για διαφορές φορολογικού ελέγχου -156.168,00 €για το έτος 2005 και -312.336,00 €για το έτος 2004





## **B7. ΒΙΟΜΗΧΑΝΙΑ ΕΠΙΠΛΩΝ**

Από τον κλάδο Βιομηχανία επίπλων έχουν επιλεγθεί οι εταιρείες

### **B7- 1. SATO ΑΕ**

	2005	2004
<b>ΣΥΝΟΛΟ ΙΔΙΩΝ ΚΕΦΑΛΑΙΩΝ</b>		
<b>ΜΕ Ε.Λ.Π</b>	34.895.000,00	34.573.000,00
<b>ΣΥΝΟΛΟ ΙΔΙΩΝ ΚΕΦΑΛΑΙΩΝ</b>		
<b>ΜΕ Δ.Λ.Π</b>	30.061.000,00	29.992.128,00

Παρουσίασε δηλαδή μια συνολική μεταβολή -13.85% στα ίδια κεφάλαια για το έτος 2005 και -13,25% για τις προσαρμογές που έγιναν στα ίδια κεφάλαια του έτους 2004 .

Οι μεταβολές αυτές οφείλονται στα ακόλουθα γεγονότα :

- Ø Μεταφορά μερισμάτων στον χρόνο έγκρισης από την Γ. Σ 684.000,00 €για το έτος 2005 και 456.000,00 €για το έτος 2004
- Ø Αναβαλλόμενη φορολογική υποχρέωση-απαίτηση -2.623.000,00 €για το έτος 2005 και -2.901.000,00 €για το έτος 2004
- Ø Φόρος εισοδήματος περιόδου -319.000,00 €για το έτος 2004
- Ø Επίδραση εφαρμογής του Δ. Λ. Π 17 για χρηματοδοτικές μισθώσεις παγίων -1.711.000,00 €για το έτος 2005 και -1.829.000,00 €για το έτος 2004
- Ø Πρόβλεψη αποζημίωσης προσωπικού συμφωνά με το Δ. Λ. Π 19 -826.000,00 €για το έτος 2005 και -755.000,00 €για το έτος 2004
- Ø Μεταφορά επιχορηγήσεων -138.000,00 €για το έτος 2005 και -223.000,00 €για το έτος 2004
- Ø Απομείωση συμμετοχών σε λοιπές εταιρείες -9.876.000,00 €για το έτος 2005 και -9.876.000,00 €για το έτος 2004
- Ø Πρόβλεψη για επισφαλείς απαιτήσεις -281.000,00 €για το έτος 2005 και -281.000,00 €για το έτος 2004
- Ø Υπεραξία ακινήτων βάσει εκτίμησης & αντιλογισμός υπεραξίας ν.2065/92 10.262.000,00 €για το έτος 2005 και 10.529.000,00 €για το έτος 2004
- Ø Διαφορά αποσβέσεων λόγω αλλαγής ωφέλιμης ζώνης 103.000,00 €για το έτος 2005 και -151.000,00 €για το έτος 2004
- Ø Επίδραση από την αποτίμηση των ενσωμάτων ακινητοποιήσεων & εξόδων εγκατάστασης -893.000,00 για το έτος 2004
- Ø Διαγραφή εξόδων πολυετούς απόσβεσης -433.000,00 € για το έτος 2005

#### **B7- 2. ΠΑΠΑΝΑΓΙΩΤΟΥ ΑΒΕΕΑ – ΔΡΟΜΕΑΣ**

	2005	2004
<b>ΣΥΝΟΛΟ ΙΔΙΩΝ ΚΕΦΑΛΑΙΩΝ</b>		
<b>ΜΕ Ε.Λ.Π</b>	32.996.000,00	32.070.000,00
<b>ΣΥΝΟΛΟ ΙΔΙΩΝ ΚΕΦΑΛΑΙΩΝ</b>		
<b>ΜΕ Δ.Λ.Π</b>	35.984.000,00	33.142.000,00

Παρουσίασε δηλαδή μια συνολική μεταβολή 9.06% στα ίδια κεφάλαια για το έτος 2005 και 3,34% για τις προσαρμογές που έγιναν στα ίδια κεφάλαια του έτους 2004 .

Οι μεταβολές αυτές οφείλονται στα ακόλουθα γεγονότα :

- Ø Μεταβολή λόγω αποτίμησης αποθεμάτων 1.909.000,00 €για το έτος 2005 και 278.000,00 €για το έτος 2004
- Ø Μετάθεση αναγνώρισης πληρωτέων μερισμάτων στον χρόνο έγκρισης τους από την Γ. Σ -1.353.000,00€για το έτος 2005 και -1.798.000,00€για το έτος 2004
- Ø Αναβαλλόμενη φορολογική υποχρέωση-απαίτηση -1.508.000,00 €για το έτος 2005 και -1.747.000,00€για το έτος 2004
- Ø Μεταφορά επιχορηγήσεων -899.000,00 €για το έτος 2005 και -729.000,00 €για το έτος 2004
- Ø Προσαρμογή προβλέψεων 111.000,00 €για το έτος 2005 και 76.000,00 €για το έτος 2004
- Ø Μεταβολή λόγω χρησιμοποίησης της ωφέλιμης ζώνης για την απόσβεση των παγίων και επαναφορά της άναξ/στενής αξίας κτήσης στο ιστορικό κόστος 4.950.000,00 €για το έτος 2005 και 4.992.000,00 €για το έτος 2004
- Ø Λοιπές προσαρμογές -222.000,00 € για το έτος 2005

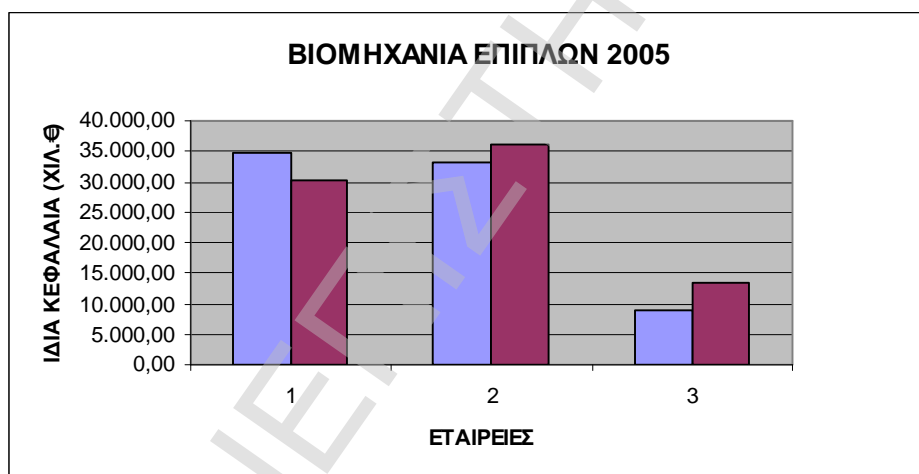
### **B7-3. ΒΑΡΑΓΚΗΣ**

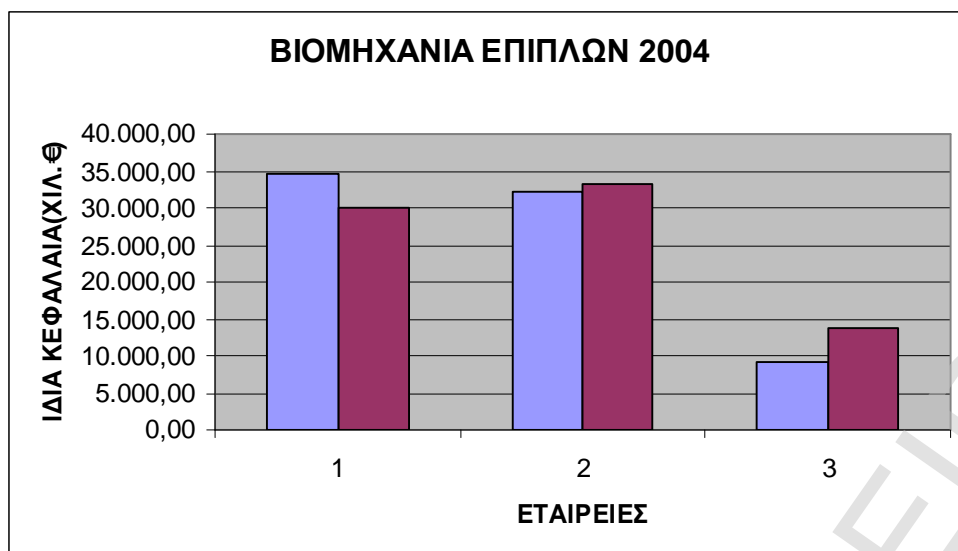
	2005	2004
<b>ΣΥΝΟΛΟ ΙΔΙΩΝ ΚΕΦΑΛΑΙΩΝ</b>		
<b>ΜΕ Ε.Λ.Π</b>	8.953.415,56	9.105.611,38
<b>ΣΥΝΟΛΟ ΙΔΙΩΝ ΚΕΦΑΛΑΙΩΝ</b>		
<b>ΜΕ Δ.Λ.Π</b>	13.530.507,39	13.686.483,84

Παρουσίασε δηλαδή μια συνολική μεταβολή 51.12 % στα ίδια κεφάλαια για το έτος 2005 και 50,31% για τις προσαρμογές που έγιναν στα ίδια κεφάλαια του έτους 2004 .

Οι μεταβολές αυτές οφείλονται στα ακόλουθα γεγονότα :

- Ø Μετάθεση αναγνώρισης πληρωτέων μερισμάτων στον χρόνο έγκρισης τους από την Γ. Σ 191.814,66 €για το έτος 2005 και 127.876,44 €για το έτος 2004
- Ø Αναγνώριση αναβαλλόμενης φορολογίας -2.065.823,59 €για το έτος 2005 και -2.370.976,77 € για το έτος 2004
- Ø Αναγνώριση μακροχρόνιας υποχρέωσης για αποζημίωση των εργαζομένων λόγω συνταξιοδότησης -39.944,17 €για το έτος 2005 και -44.446,90 €για το έτος 2004
- Ø Προσαρμογή αξίας απαιτήσεων -27.401,56 €για το έτος 2005 και -100.401,56 €για το έτος 2004
- Ø Επίδραση από την αποτίμηση των ενσωμάτων ακινητοποιήσεων & εξόδων εγκατάστασης 6.792.612,11€για το έτος 2005 και 7.184.805,14 €για το έτος 2004
- Ø Λοιπές προσαρμογές -301.567,18 €για το έτος 2005 και -316.385,45€για το έτος 2004





### **B8. ΚΑΤΑΣΚΕΥΗ ΟΧΗΜΑΤΩΝ**

Από τον κλάδο Κατασκευή οχημάτων έχει επιλεγθεί η εταιρεία

#### **B8- 1. ΠΕΤΡΟΣ ΠΕΤΡΟΠΟΥΛΟΣ ΑΕΒΕ**

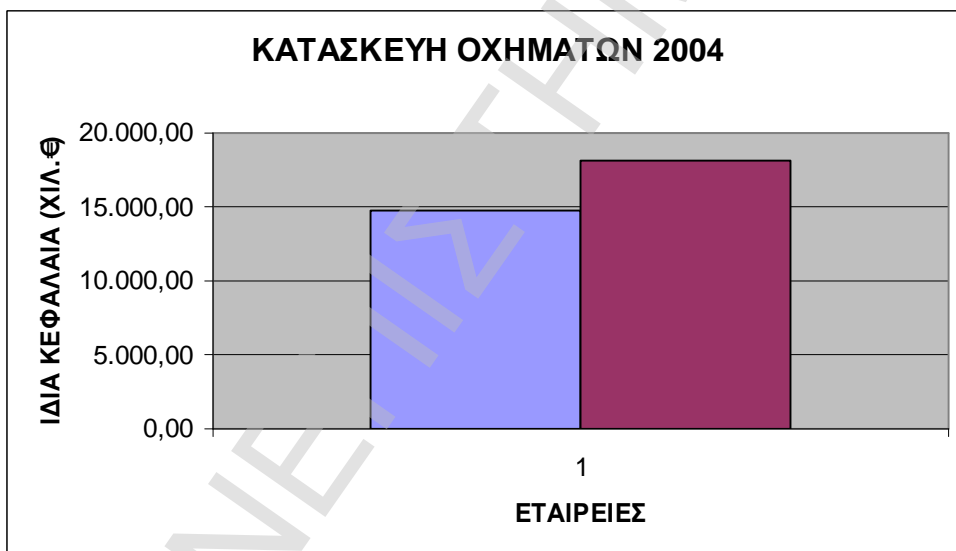
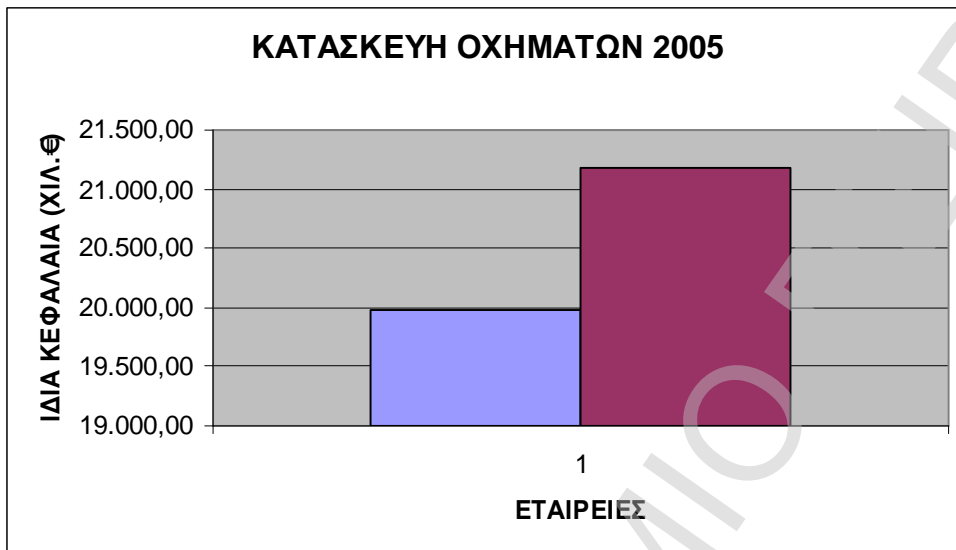
	2005	2004
<b>ΣΥΝΟΛΟ ΙΔΙΩΝ ΚΕΦΑΛΑΙΩΝ</b>		
<b>ΜΕ Ε.Λ.Π</b>	19.976.000,00	14.681.000,00
<b>ΣΥΝΟΛΟ ΙΔΙΩΝ ΚΕΦΑΛΑΙΩΝ</b>		
<b>ΜΕ Δ.Λ.Π</b>	21.177.000,00	18.156.000,00

Παρουσίασε δηλαδή μια συνολική μεταβολή 6.01% στα ίδια κεφάλαια για το έτος 2005 και 23,67% για τις προσαρμογές που έγιναν στα ίδια κεφάλαια του έτους 2004 .

Οι μεταβολές αυτές οφείλονται στα ακόλουθα γεγονότα :

- Ø Επίδραση από την διαγραφή εξόδων πολυτελούς απόσβεσης και μεταβολή λόγω χρησιμοποίησης της ωφέλιμης ζωής για την απόσβεση των αναγνωρισμένων 55.000,00 €για το έτος 2005 και -76.000,00 €για το έτος 2004
- Ø Επίδραση από την αποτίμηση των ενσωμάτων ακινητοποιήσεων 141.000,00 €για το έτος 2005 και 3.612.000,00 €για το έτος 2004
- Ø Επίδραση από την προσαρμογή των χρηματοδοτικών μισθώσεων σύμφωνα με τα Δ.Λ.Π 159.000,00 €για το έτος 2005 και 37.000,00 €για το έτος 2004
- Ø Επίδραση από την αποτίμηση των χρηματοοικονομικών στοιχείων στην εύλογη αξία -2.000,00 € για το έτος 2005 και -2.000,00 €για το έτος 2004
- Ø Επίδραση από την προσαρμογή μακροπρόθεσμων απαιτήσεων σε παρούσες αξίες -48.000,00 € για το έτος 2005 και -97.000,00 €για το έτος 2004
- Ø Επίδραση από την προσαρμογή των προβλέψεων με βάση τα Δ.Λ.Π 493.000,00 €για το έτος 2005 και 574.000,00 €για το έτος 2004
- Ø Αναγνώριση δεδουλευμένων παροχών προσωπικού λόγω συνταξιοδότησης -431.000,00 €για το έτος 2005 και -418.000,00 €για το έτος 2004
- Ø Μεταφορά παρακρατηθέντων φόρων αφορολόγητων αποθεματικών στα αφορολόγητα αποθεματικά -12.000,00 €για το έτος 2005 και -12.000,00 €για το έτος 2004

- Ø Μετάθεση αναγνώρισης πληρωτέων μερισμάτων στον χρόνο έγκρισης τους από την Γ.Σ 1.764.000,00 €για το έτος 2005 και 1.002.000,00 €για το έτος 2004
- Ø Αναγνώριση πιστωτικών συναλλαγματικών διαφορών αποτίμησης στα αποτελέσματα 47.000,00 € για το έτος 2005
- Ø Αναστροφή αποθεματικού για αγορά ιδίων μετοχών -59.000,00 για το έτος 2005
- Ø Πρόβλεψη για διαφορές φορολογικού ελέγχου -584.000,00 €για το έτος 2005και -461.000,00 € για το έτος 2004
- Ø Αναγνώριση αναβαλλομένων φορολογικών υποχρεώσεων -322.000,00 €για το έτος 2005 και -684.000,00 €για το έτος 2004



## **B9. ΗΛΕΚΤΡΟΝΙΚΟΣ ΕΞΟΠΛΙΣΜΟΣ**

Από τον κλάδο Ηλεκτρονικό εξοπλισμό έχει επιλεγθεί η εταιρεία

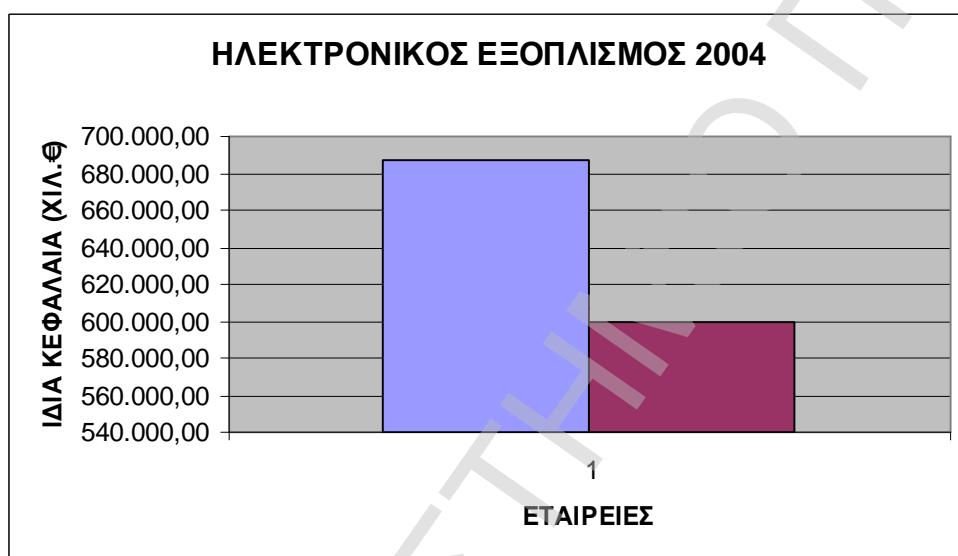
## **B9-1. ΙΝΤΡΑΚΟΜ ΑΕ**

	<b>2005</b>	<b>2004</b>
<b>ΣΥΝΟΛΟ ΙΔΙΩΝ ΚΕΦΑΛΑΙΩΝ</b>		
<b>ΜΕ Ε.Α.Π</b>	695.730.000,00	686.511.000,00
<b>ΣΥΝΟΛΟ ΙΔΙΩΝ ΚΕΦΑΛΑΙΩΝ</b>		
<b>ΜΕ Δ.Α.Π</b>	608.662.000,00	599.934.000,00

Παρουσίασε δηλαδή μια συνολική μεταβολή -12.51% στα ίδια κεφάλαια για το έτος 2005 και -12,61 % για τις προσαρμογές που έγιναν στα ίδια κεφάλαια του έτους 2004 .

Οι μεταβολές αυτές οφείλονται στα ακόλουθα γεγονότα :

- Ø Διαγραφές εξόδων εγκατάστασης και ασώματων ακινητοποιήσεων -41.411.000,00 €για το έτος 2005 και -25.826.000,00 €για το έτος 2004
- Ø Προσαρμογή λογαριασμού λοιπών προβλέψεων -38.057.000,00 €για το έτος 2005 και -38.057.000,00 €για το έτος 2004
- Ø Αναβαλλόμενη φορολογία 41.595.000,00 €για το έτος 2005 και 20.483.000,00 € για το έτος 2004
- Ø Πρόβλεψη απομείωσης συμμετοχών και χρεογράφων -2.883.000,00 €για το έτος 2005 και -6.998.000,00 €για το έτος 2004
- Ø Αναβαλλόμενη φορολογία 6.650.000,00 €για το έτος 2005 και 10.750.000,00 €για το έτος 2004
- Ø Επίδραση αναγνώρισης έργων σε εξέλιξη -16.755.000,00 €για το έτος 2005 και -14.529.000,00 €για το έτος 2004
- Ø Προσαρμογή αξίας απαιτήσεων -28.500.000,00 €για το έτος 2005 και -28.500.000,00 € για το έτος 2004
- Ø Διαγραφή φορολογίας εισπρακτέας -5.397.000,00 €για το έτος 2005 και -5.397.000,00 € για το έτος 2004
- Ø Μεταφορά ιδίων μετοχών στα ίδια κεφάλαια -12.186.000,00 €για το έτος 2005 και -10.767.000,00 €για το έτος 2004
- Ø Αναπροσαρμογή πρόβλεψης για παροχές σε εργαζόμενους -6.456.000,00 €για το έτος 2005 και 2.198.000,00 €για το έτος 2004
- Ø Πρόβλεψη για εγγύηση πωλήσεων -4.844.000,00 €για το έτος 2005 και -5.712.000,00 €για το έτος 2004
- Ø Αντιλογισμός προτεινόμενου μερίσματος 13.126.000,00 €για το έτος 2005 και 12.820.000,00 €για το έτος 2004
- Ø Λοιπές προσαρμογές 8.050.000,00 €για το έτος 2005 και 2.958.000,00 €για το έτος 2004



## **B10. ΜΗΧΑΝΗΜΑΤΑ ΚΑΙ ΕΙΔΗ ΕΞΟΠΛΙΣΜΟΥ**

Από τον κλάδο Μηχανήματα και είδη εξοπλισμού έχουν επιλεγθεί οι εταιρείες

### **B10-1. ΔΕΛΤΑ ΜΗΧΑΝΟΛΟΓΙΚΟΣ ΕΞΟΠΛΙΣΜΟΣ ΚΑΙ ΟΛΟΚΛΗΡΩΜΕΝΑ ΕΡΓΑ**

	2005	2004
<b>ΣΥΝΟΛΟ ΙΔΙΩΝ ΚΕΦΑΛΑΙΩΝ</b>		
<b>ΜΕ Ε.Α.Π</b>	13.577.270,00	6.970.763,00
<b>ΣΥΝΟΛΟ ΙΔΙΩΝ ΚΕΦΑΛΑΙΩΝ</b>		
<b>ΜΕ Δ.Α.Π</b>	13.128.484,00	7.104.746,00

Παρουσίασε δηλαδή μια συνολική μεταβολή -3,31 % στα ίδια κεφάλαια για το έτος 2005 και 1,92% για τις προσαρμογές που έγιναν στα ίδια κεφάλαια του έτους 2004 .

Οι μεταβολές αυτές οφείλονται στα ακόλουθα γεγονότα :

- Ø Αναταξινόμηση επιχορηγήσεων από τα ίδια κεφαλαία στις μακρ/σμες υποχρεώσεις -362.373,00€για το έτος 2005 και -277.983,00€για το έτος 2004
- Ø Επίδραση στην απόσβεση της επιχορήγησης λόγω αλλαγής της ωφέλιμης ζωής στα επιδοτηθέντα πάγια 137.245,00 €για το έτος 2005 137.245,00€για το έτος 2004
- Ø Επίδραση από τη μη αναγνώριση των εξόδων εγκατάστασης ως ασώματες ακινητοποιήσεις -722.047,00 €για το έτος 2005 -122.204,00€για το έτος 2004
- Ø Επίδραση από κατασκευαστικά συμβόλαια -4.512,00 για το έτος 2005
- Ø Επίδραση στις αποσβέσεις των ενσώματων ακινητοποιήσεων από την αλλαγή στις ωφέλιμες ζωές και την απόσβεση παγίων αποκτηθέντων με χρηματοδοτική μίσθωση 1.119.373,00 €για το έτος 2005 και 1.131.055,00€για το έτος 2004
- Ø Αναγνώριση δεδουλευμένων παροχών προσωπικού λόγω συνταξιοδότησης 102.574,00 €για το έτος 2005 και 104.017,00€για το έτος 2004
- Ø Αποτίμηση αποθεμάτων -40.000,00 €για το έτος 2004
- Ø Απομείωση απαιτήσεων -1.059.919,00 €για το έτος 2005 και -1.036.839,00€για το έτος 2004
- Ø Αναγνώριση αναβαλλόμενης φορολογίας -258.079,00 €για το έτος 2005 και -308.527,00 € για το έτος 2004
- Ø Επίδραση από την απομείωση της αξίας των συμμετοχών σε λοιπές επιχειρήσεις -2.400,00 € για το έτος 2004
- Ø Αποτίμηση σε χρημ/κων στοιχείων σε εύλογη αξία -45.540,00 €για το έτος 2005 και -51.889,00€για το έτος 2004
- Ø Λοιπές προσαρμογές 44.450,00 €για το έτος 2005 και 1.466,00€για το έτος 2004 Μετάθεση αναγνώρισης πληρωτέων μερισμάτων στο χρόνο έγκρισης τους από τη Γ.Σ 650.000,00 €για το έτος 2005 και 650.000,00€για το έτος 2004
- Ø Αναγνώριση διαφορών φορολογικού ελέγχου στα ίδια κεφάλαια -49.958,00€για το έτος 2005 και -49.958,00€για το έτος 2004

#### **B10-2. ΚΛΕΜΑΝ ΕΛΛΑΣ ΓΙΑ ΜΗΧ.ΚΑΤΑΣΚΕΥΕΣ ΑΒΕΕ**

	2005	2004
<b>ΣΥΝΟΛΟ ΙΔΙΩΝ ΚΕΦΑΛΑΙΩΝ</b>		
<b>ΜΕ Ε.Α.Π</b>	48.402.740,41	43.955.013,70
<b>ΣΥΝΟΛΟ ΙΔΙΩΝ ΚΕΦΑΛΑΙΩΝ</b>		
<b>ΜΕ Δ.Α.Π</b>	53.930.478,19	49.541.300,87

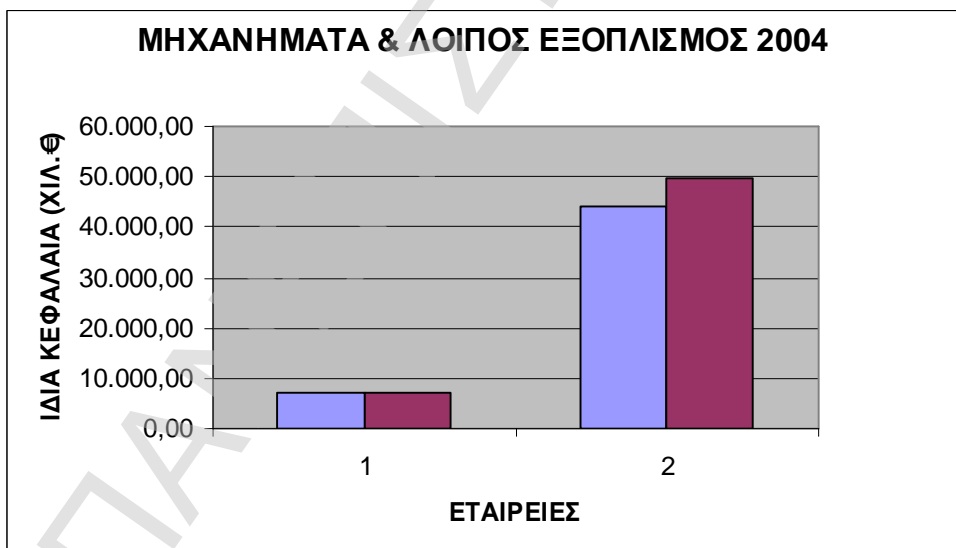
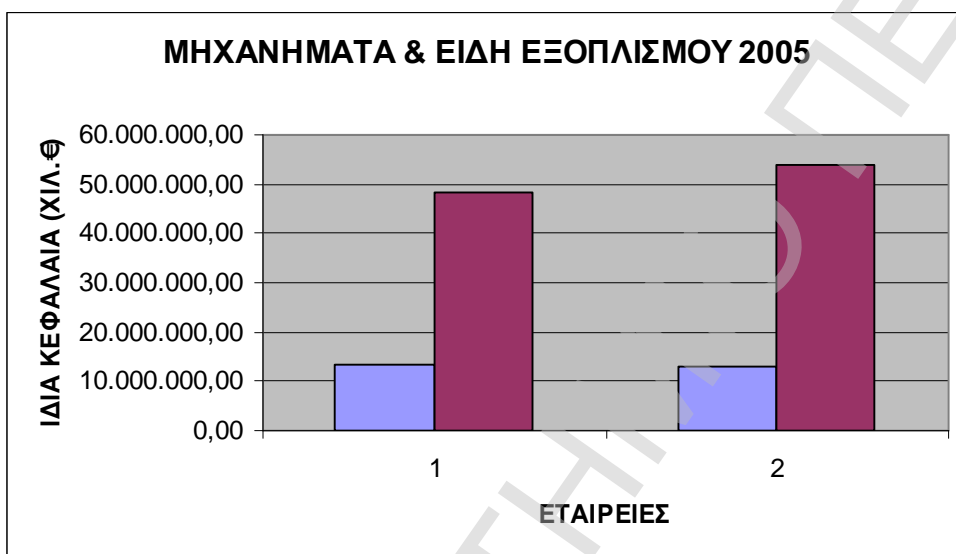
Παρουσίασε δηλαδή μια συνολική μεταβολή 11.42% στα ίδια κεφάλαια για το έτος 2005 και 12,71% για τις προσαρμογές που έγιναν στα ίδια κεφάλαια του έτους 2004 .

Οι μεταβολές αυτές οφείλονται στα ακόλουθα γεγονότα :

- Ø Επίδραση από την αποτίμηση των ενσώματων ακινητοποιήσεων 5.328.149,19€για το έτος 2005 και 4.908.116,56€για το έτος 2004
- Ø Επίδραση από τη μη αναγνώριση των εξόδων εγκατάστασης ως ασώματες ακινητοποιήσεις -735.827,84 €για το έτος 2005 και -188.804,57€για το έτος 2004
- Ø Πρόβλεψη επισφαλών απαιτήσεων -750.000,00€για το έτος 2004
- Ø Αναγνώριση δεδουλευμένων παροχών προσωπικού λόγω συνταξιοδότησης 77.203,69 €για το έτος 2005 και 26.250,00€για το έτος 2004
- Ø Κίνηση ιδίων μετοχών -231.459,42€για το έτος 2004
- Ø Αναστροφή πρόβλεψης αποτίμησης χρεογράφων αποτιμώμενα στο κόστος κτήσης 224.108,7 €για το έτος 2005 και 226.328,16€για το έτος 2004



- Ø Αναγνώριση αναβαλλόμενης φορολογίας -1.453.390,00 €για το έτος 2005 και -1.584.368,67€για το έτος 2004
- Ø Μεταφορά των κρατικών επιχορηγήσεων από τα ίδια κεφάλαια στις μακροπρόθεσμες υποχρεώσεις -86.125,83 €για το έτος 2005 και -110.844,89 €για το έτος 2004
- Ø Αναστροφή πρόβλεψης αποτίμησης θυγατρικών αποτιμώμενες στο κόστος κτήσης 244.088,79 €για το έτος 2004
- Ø Αποτίμηση σε χρημ/κων στοιχείων σε εύλογη αξία 35.758,24€για το έτος 2004
- Ø Λοιπές προσαρμογές 102.698,82€για το έτος 2005
- Ø Μετάθεση αναγνώρισης πληρωτέων μερισμάτων στο χρόνο έγκρισης τους από τη Γ.Σ 2.364.870,00 €για το έτος 2005 και 2.364.870,00€για το έτος 2004
- Ø Μετάθεση αναγνώρισης πληρωτέων αμοιβών Δ. Σ στον χρόνο έγκρισης τους από την Γ.Σ 176.200,00 €για το έτος 2005 και 176.200,00€ για το έτος 2004



## **B11. ΒΑΣΙΚΑ ΜΕΤΑΛΛΑ**

Από τον κλάδο Βασικά μέταλλα έχουν επιλεγθεί οι εταιρείες

### **B11-1. ΜΙΜΑΙΔΗΣ ΑΕΒΕ**

	2005	2004
<b>ΣΥΝΟΛΟ ΙΔΙΩΝ ΚΕΦΑΛΑΙΩΝ</b>		
<b>ΜΕ Ε.Α.Π</b>	224.909.298,00	221.672.797,00
<b>ΣΥΝΟΛΟ ΙΔΙΩΝ ΚΕΦΑΛΑΙΩΝ</b>		
<b>ΜΕ Δ.Α.Π</b>	212.400.494,00	203.244.043,00

Παρουσίασε δηλαδή μια συνολική μεταβολή -5,56% στα ίδια κεφάλαια για το έτος 2005 και -8,31% για τις προσαρμογές που έγιναν στα ίδια κεφάλαια του έτους 2004 .

Οι μεταβολές αυτές οφείλονται στα ακόλουθα γεγονότα :

- Ø μείωση του υπέρ το άρτιο κεφαλαίου κατά τα έξοδα της δημόσιας εγγραφής που είχαν κεφαλαιοποιηθεί -1.989.536,00 €για το έτος 2005 και -1.989.536,00 €για το έτος 2004
- Ø μεταφορά των κρατικών επιχορηγήσεων από τα ίδια κεφάλαια στα έσοδα επομένων χρήσεων καθώς και την προσαρμογή των αποσβέσεων σύμφωνα με τις ωφέλιμες οικονομικές ζωές των παγίων -6.304.759,00 €για το έτος 2005 και -7.264.021,00€για το έτος 2004
- Ø αναγνώριση δεδουλευμένων παροχών προσωπικού λόγω συνταξιοδότησης -407.012,00 € για το έτος 2005 και -365.844,00 €για το έτος 2004
- Ø επίδραση στην αξία συμμετοχών λόγω των αναπροσαρμογών των οικονομικών καταστάσεων των εξαγορασμένων εταιρειών από την εφαρμογή των ΔΛΠ -1.510.839,00 €για το έτος 2005 και -1.510.839,00€για το έτος 2004
- Ø απόσβεση εξόδων που είχαν κεφαλαιοποιηθεί στο παρελθόν σύμφωνα με τα ΕΛΠ -5.914.566,00 €για το έτος 2005 και -9.023.366,00 €για το έτος 2004
- Ø προσαρμογή λογαριασμών προβλέψεων σύμφωνα με τα ΔΛΠ -1.392.960,00 €για το έτος 2005 και -930.480,00€για το έτος 2004
- Ø αναγνώριση αναβαλλόμενης φορολογίας 1.461.636,00€για το έτος 2005 και 2.655.332,00€ για το έτος 2004
- Ø μετάθεση μερισμάτων στον χρόνο έγκρισης της καταβολής τους 3.519.232,00€για το έτος 2005
- Ø μετάθεση αμοιβών Δ. Σ στο χρόνο έγκρισης της καταβολής τους 30.000,00 €για το έτος 2005

### **B11-2. ΑΛΟΥΜΥΛ ΜΥΛΩΝΑΣ ΒΙΟΜΗΧΑΝΙΑ ΑΛΟΥΜΙΝΙΟΥ ΑΕ**

	2005	2004
<b>ΣΥΝΟΛΟ ΙΔΙΩΝ ΚΕΦΑΛΑΙΩΝ</b>		
<b>ΜΕ Ε.Α.Π</b>	85.035.222,00	80.116.652,00
<b>ΣΥΝΟΛΟ ΙΔΙΩΝ ΚΕΦΑΛΑΙΩΝ</b>		
<b>ΜΕ Δ.Α.Π</b>	91.350.658,00	83.364.659,00

Παρουσίασε δηλαδή μια συνολική μεταβολή 7,43% στα ίδια κεφάλαια για το έτος 2005 και 4,05% για τις προσαρμογές που έγιναν στα ίδια κεφάλαια του έτους 2004 .

Οι μεταβολές αυτές οφείλονται στα ακόλουθα γεγονότα :

- Ø Μείωση του υπέρ το άρτιο κεφαλαίου κατά τα έξοδα της δημόσιας εγγραφής που είχαν κεφαλαιοποιηθεί -767.589,00 €για το έτος 2005 και -767.589,00€για το έτος 2004
- Ø Επίδραση από τη μη αναγνώριση εξόδων εγκατάστασης -2.092.144,00 €για το έτος 2005 και -2.096.540,00 €για το έτος 2004
- Ø Αποτίμηση παγίων στην εύλογη αξία 13.388.872,00 €για το έτος 2005 και 13.388.872,00 € για το έτος 2004
- Ø Προσαρμογή σωρευμένων αποσβέσεων παγίων από την αλλαγή συντελεστών απόσβεσης 13.956.974,00 €για το έτος 2005 και 11.284.551,00€για το έτος 2004
- Ø Αντιλογισμός αναπροσαρμογής παγίων χρήσης 2004; €για το έτος 2005 και -1.049.617,00
- Ø Απομείωση αξίας συμμετοχών σε θυγατρικές επιχ. -7.586.674,00 €για το έτος 2005 και -7.586.674,00 €για το έτος 2004
- Ø Πρόβλεψη επισφαλών απαιτήσεων-διαγραφή απαιτήσεων -1.000.000,00 €για το έτος 2005 και -1.000.000,00 €για το έτος 2004
- Ø Μεταφορά των κρατικών επιχορηγήσεων από τα ίδια κεφάλαια στα έσοδα επόμενων χρήσεων καθώς και την προσαρμογή των αποσβέσεων σύμφωνα με τις ωφέλιμες οικονομικές ζώνες των παγίων -1.251.546,00 €για το έτος 2005 και -2.020.019,0 0€για το έτος 2004
- Ø Προσαρμογή των επιχορηγήσεων λόγω της προσαρμογής των συντελεστών απόσβεσης ενσώματων παγίων -3.622.751,00 €για το έτος 2005 και -3.051.867,00 €για το έτος 2004
- Ø Αναγνώριση πιστ. συναλλαγματικών διαφορών 74.472,00€για το έτος 2005 και 55.528,00 € για το έτος 2004
- Ø Αναγνώριση δεδουλευμένων παροχών προσωπικού λόγω συνταξιοδότησης -462.513,00 € για το έτος 2005 και -373.532,00 €για το έτος 2004
- Ø Αναγνώριση αναβαλλόμενης φορολογίας -4.262.383,00 €για το έτος 2005 και -5.717.791,00 €για το έτος 2004
- Ø Πρόβλεψη φόρου για ανέλεγκτες χρήσεις -220.000,00 €για το έτος 2005 και -110.000,00 € για το έτος 2004
- Ø Μετάθεση αμοιβών Δ. Σ στο χρόνο έγκρισης της καταβολής τους 1.320.967,00€για το έτος 2005 και 1.320.975,00 €για το έτος 2004

### **B11-3, ΣΩΛΗΝΟΥΡΓΕΙΑ ΚΟΡΙΝΘΟΥ ΑΕ**

	2005	2004
<b>ΣΥΝΟΛΟ ΙΔΙΩΝ ΚΕΦΑΛΑΙΩΝ</b>		
<b>ΜΕ Ε.Α.Π</b>	34.614.771,00	39.990.812,00
<b>ΣΥΝΟΛΟ ΙΔΙΩΝ ΚΕΦΑΛΑΙΩΝ</b>		
<b>ΜΕ Δ.Α.Π</b>	25.652.814,00	12.888.284,00

Παρουσίασε δηλαδή μια συνολική μεταβολή -25.89% στα ίδια κεφάλαια για το έτος 2005 και -67,77% για τις προσαρμογές που έγιναν στα ίδια κεφάλαια του έτους 2004 .

Οι μεταβολές αυτές οφείλονται στα ακόλουθα γεγονότα :

- Ø Διαγραφή ύψλων στοιχείων του ενεργητικού -13.349.816,00 €για το έτος 2005 και -15.341.044,00 € για το έτος 2004
- Ø Προσαρμογή της αξίας των ενσώματων ακινητοποιήσεων 60.912.478,00 €για το έτος 2005 και 68.809.568,00 € για το έτος 2004
- Ø Επαναταξινόμηση ποσών προορισμένων για αύξηση μετοχικού κεφαλαίου -20.000.000,00 € για το έτος 2005 και -31.690.032,00 € για το έτος 2004
- Ø Επαναταξινόμηση οφειλόμενου κεφαλαίου -12.284.252,00€για το έτος 2005 και -25.617.504,00€ για το έτος 2004

- Ø Αναγνώριση προβλέψεων -10.913.351,00 €για το έτος 2005 και -3.820.878,00€ για το έτος 2004
- Ø Αλλαγή αρχή αποτίμησης αποθεμάτων -2.764.785,00€ για το έτος 2005
- Ø Αναγνώριση αποτίμησης χρεογράφων 2.568,00 €για το έτος 2005 και 2.568,00€ για το έτος 2004
- Ø Επαναταξινόμηση επιχορηγήσεων σε έσοδα επόμενων χρήσεων -141.378,00 €για το έτος 2004
- Ø Απόσχιση κλάδου 613.809,00 € για το έτος 2004
- Ø Αναγνώριση πιστ. συναλλαγματικών διαφορών 1.407.755,00 €για το έτος 2005 και 237.515,00€ για το έτος 2004
- Ø Αναγνώριση προβλέψεων για παροχές στους εργαζόμενους -1.816.773,00 €για το έτος 2005 και -1.927.862,00€ για το έτος 2004
- Ø Αναγνώριση αναβαλλομένης φορολογίας -10.944.412,00 €για το έτος 2005 και -17.788.303,00€ για το έτος 2004
- Ø Αναπροσαρμογή αξίας συμμετοχών 174.822,00 €για το έτος 2005 και 174.822,00 € για το έτος 2004

#### **B11-4. ΣΙΔΕΝΟΡ ΒΙΟΜΗΧΑΝΙΑ ΚΑΤΕΡΓΑΣΙΑΣ ΣΙΔΗΡΟΥ ΑΕ**

	2005	2004
<b>ΣΥΝΟΛΟ ΙΔΙΩΝ ΚΕΦΑΛΑΙΩΝ</b>		
<b>ΜΕ Ε.Α.Π</b>	186.884.000,00	193.200.000,00
<b>ΣΥΝΟΛΟ ΙΔΙΩΝ ΚΕΦΑΛΑΙΩΝ</b>		
<b>ΜΕ Δ.Α.Π</b>	252.668.000,00	272.861.000,00

Παρουσίασε δηλαδή μια συνολική μεταβολή 35.2% στα ίδια κεφάλαια για το έτος 2005 και 41,23% για τις προσαρμογές που έγιναν στα ίδια κεφάλαια του έτους 2004 .

Οι μεταβολές αυτές οφείλονται στα ακόλουθα γεγονότα :

- Ø Διαγραφή άυλων στοιχείων του ενεργητικού -13.349.816,00 €για το έτος 2005 και -15.341.044,00€για το έτος 2004
- Ø Προσαρμογή της αξίας των ενσώματων ακινητοποιήσεων 60.912.478,0 €για το έτος 2005 και 68.809.568,00€για το έτος 2004
- Ø Επαναταξινόμηση ποσών προορισμένων για αύξηση μετοχικού κεφαλαίου -20.000.000,00€ για το έτος 2005 και -31.690.032,00€για το έτος 2004
- Ø Επαναταξινόμηση οφειλόμενου κεφαλαίου-12.284.252,00€για το έτος 2005 και -25.617.504,00€για το έτος 2004
- Ø Αναγνώριση προβλέψεων -10.913.351,00 €για το έτος 2005 και -3.820.878,00€για το έτος 2004
- Ø Αλλαγή αρχή αποτίμησης αποθεμάτων -2.764.785,00€για το έτος 2005
- Ø Αναγνώριση αποτίμησης χρεογράφων 2.568,00 €για το έτος 2005 και 2.568,00€για το έτος 2004
- Ø Επαναταξινόμηση επιχορηγήσεων σε έσοδα επομένων χρήσεων -141.378,00€για το έτος 2004
- Ø Απόσχιση κλάδου 613.809,00€για το έτος 2005
- Ø Αναγνώριση πιστ. συναλλαγματικών διαφορών 1.407.755,00 €για το έτος 2005 και 237.515,00€για το έτος 2004
- Ø Αναγνώριση προβλέψεων για παροχές στους εργαζομένους -1.816.773,00 €για το έτος 2005 και -1.927.862,00€για το έτος 2004

- Ø Αναγνώριση αναβαλλομένης φορολογίας -10.944.412,00 €για το έτος 2005 και -17.788.303,00€για το έτος 2004
- Ø Αναπροσαρμογή αξίας συμμετοχών 174.822,00€για το έτος 2005 και 174.822,00€για το έτος 2004

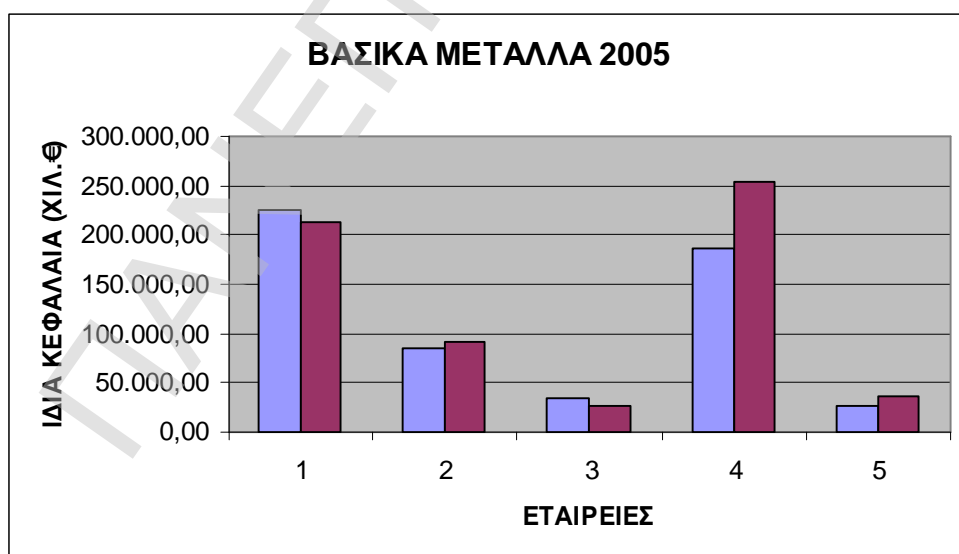
#### **B11-5. ΣΙΑΔΗΡΕΜΠΟΡΙΚΗ ΜΑΚΕΔΟΝΙΑΣ ΣΙΑΜΑ ΑΕ**

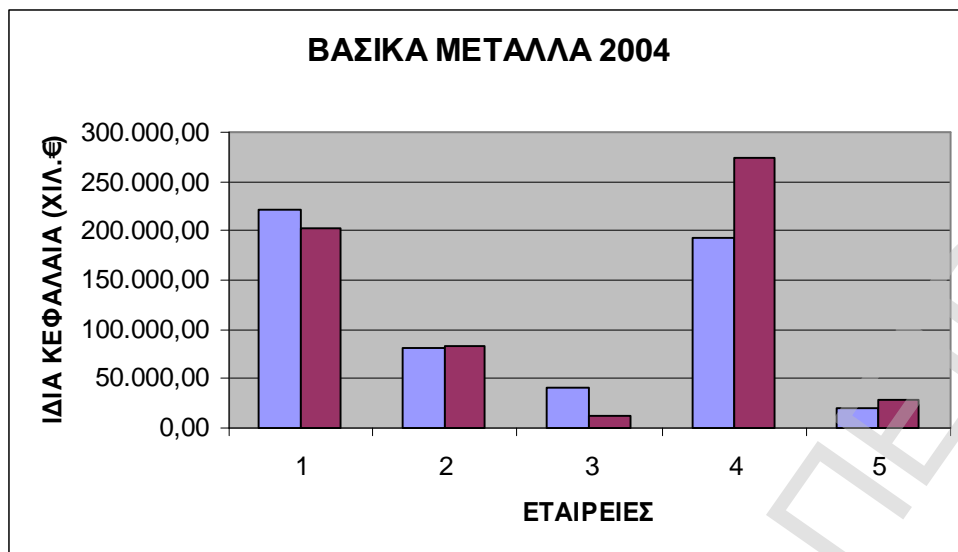
	2005	2004
<b>ΣΥΝΟΛΟ ΙΔΙΩΝ ΚΕΦΑΛΑΙΩΝ</b>		
<b>ΜΕ Ε.Α.Π</b>	26.162.000,00	20.080.000,00
<b>ΣΥΝΟΛΟ ΙΔΙΩΝ ΚΕΦΑΛΑΙΩΝ</b>		
<b>ΜΕ Δ.Α.Π</b>	37.343.000,00	29.360.000,00

Παρουσίασε δηλαδή μια συνολική μεταβολή 42.74% στα ίδια κεφάλαια για το έτος 2005 και 46,22% για τις προσαρμογές που έγιναν στα ίδια κεφάλαια του έτους 2004 .

Οι μεταβολές αυτές οφείλονται στα ακόλουθα γεγονότα :

- Ø Διαφορά αποτελέσματος χρήσης 2004 : 927.000,00 €για το έτος 2005 και 927.000,00 €για το έτος 2004
- Ø Επανεκτίμηση αξίας και ωφελίμων ζώων ενσώματων παγίων στοιχείων του ενεργητικού 12.298.000,00€για το έτος 2005; 12.298.000,00€για το έτος 2004
- Ø Πρόβλεψη για επισφαλείς απαιτήσεις; -426.000,00 €για το έτος 2005 -426.000,00€για το έτος 2004
- Ø Διαγραφή εξόδων πολυετούς απόσβεσης κατά την έναρξη εφαρμογής των ΔΛΠ -7.000,00 € για το έτος 2005 -7.000,00€για το έτος 2004
- Ø Αναγνώριση δεδουλευμένων παροχών προσωπικού λόγω συνταξιοδότησης -731.000,00 € για το έτος 2005 και -731.000,00€για το έτος 2004
- Ø Αναγνώριση αναβαλλομένης φορολογίας -2.784.000,00 €για το έτος 2005 -2.784.000,00€ για το έτος 2004
- Ø Αντιλογισμός αναπροσαρμογής παγίων ν.2065/92 χρήσης 2004 -380.000,00 €για το έτος 2005
- Ø Λοιπά -576.000,00€για το έτος 2005
- Ø Μετάθεση αμοιβών Δ Σ στο χρόνο έγκρισης της καταβολής τους 2.860.000,00 €για το έτος 2005 930.000,00 €για το έτος 2004





## **B12. ΜΗ ΜΕΤΑΛΛΙΚΑ ΟΡΥΚΤΑ –ΤΣΙΜΕΝΤΑ**

Από τον κλάδο Μη μεταλλικά ορυκτά –τσιμέντα έχουν επιλεγθεί οι εταιρείες

### **B12.-1. ΒΕΤΑΝΕΤ ΑΒΕΕ**

	<b>2005</b>	<b>2004</b>
<b>ΣΥΝΟΛΟ ΙΔΙΩΝ ΚΕΦΑΛΑΙΩΝ</b>		
<b>ΜΕ Ε.Α.Π</b>	27.555.360,00	24.225.730,00
<b>ΣΥΝΟΛΟ ΙΔΙΩΝ ΚΕΦΑΛΑΙΩΝ</b>		
<b>ΜΕ Δ.Α.Π</b>	32.971.100,00	28.708.680,00

Παρουσίασε δηλαδή μια συνολική μεταβολή 19.65% στα ίδια κεφάλαια για το έτος 2005 και 18,5% για τις προσαρμογές που έγιναν στα ίδια κεφάλαια του έτους 2004 .

Οι μεταβολές αυτές οφείλονται στα ακόλουθα γεγονότα :

- Ø Αποτίμηση στην εύλογη αξία 8.890.860,00 €για το έτος 2005 και 8.890.860,00
- Ø Διάφορες αποσβέσεων λόγω διαφορετικού κόστους κτήσης και ωφέλιμης ζωής -315.290,00 € για το έτος 2005
- Ø Διαγραφή εξόδων πολυετούς απόσβεσης επειδή δεν πληρούσαν τα κριτήρια του ΔΛΠ 38 , -225.710,00 €για το έτος 2005 και -521.230,00 €
- Ø Καταχώρηση αναβαλλόμενου φόρου -1.570.230,00 €για το έτος 2005 και -2.384.830,00 €για το έτος 2004
- Ø Μείωση αξίας κτήσεως θυγατρικών και συγγενών -577.920,00 €για το έτος 2005 και -577.920,00 €για το έτος 2004
- Ø Εφαρμογή της μεθόδου της τμηματικής περάτωσης; -1.477.540,00 €για το έτος 2005 και -1.456.890,00€για το έτος 2004
- Ø Καταχώριση πρόβλεψης για αποζημίωση προσωπικού συμφώνα με την αναλογιστική μελέτη -55.800,00; €για το έτος 2005 και -33.810,00€για το έτος 2004
- Ø Αναγνώριση υποχρέωσης από χρηματοοικονομικές μισθώσεις; -23.500,00; €για το έτος 2005 και -65.150,00€για το έτος 2004

- Ø Αντιλογισμός υποχρέωσης από μερίσματα πληρωτέα; 1.354.780,00 €για το έτος 2005 και 1.362.570,00 €για το έτος 2004
- Ø Μεταφορά των επιχορηγήσεων στις υποχρεώσεις; -383.700,00 €για το έτος 2005 και -605.650,00 €για το έτος 2004
- Ø Πρόβλεψη για προσθετό φόρο για φορολογικές ανέλεγκτες χρήσεις; -200.000,00 €για το έτος 2005 και -125.000,00 €για το έτος 2004

### **B12-2 ΑΝΩΝΥΜΟΣ ΓΕΝΙΚΗ ΕΤΑΙΡΕΙΑ ΤΣΙΜΕΝΤΩΝ ΗΡΑΚΛΗΣ**

	2005	2004
<b>ΣΥΝΟΛΟ ΙΔΙΩΝ ΚΕΦΑΛΑΙΩΝ</b>		
<b>ΜΕ Ε.Α.Π</b>	336.211.000,00	268.801.000,00
<b>ΣΥΝΟΛΟ ΙΔΙΩΝ ΚΕΦΑΛΑΙΩΝ</b>		
<b>ΜΕ Δ.Α.Π</b>	653.890.000,00	585.582.000,00

Παρουσίασε δηλαδή μια συνολική μεταβολή 94.49% στα ίδια κεφάλαια για το έτος 2005 και 117,85% για τις προσαρμογές που έγιναν στα ίδια κεφάλαια του έτους 2004 .

Οι μεταβολές αυτές οφείλονται στα ακόλουθα γεγονότα :

- Ø Διαφορές αποσβέσεων λόγω διαφορετικού κόστους κτήσης και ωφέλιμης ζωής 800.000,00 € για το έτος 2005
- Ø επίδραση από την αποτίμηση ενσωμάτων ακινητοποιήσεων και μεταβολή αποσβέσεων λόγω χρησιμοποίησης της ωφέλιμης ζωής 389.786.000,00 €για το έτος 2005 και 437.169.000,00 € για το έτος 2004
- Ø επίδραση από την αποτίμηση ασωμάτων ακινητοποιήσεων -594.000,00 €για το έτος 2005 και -931.000,00 €για το έτος 2004
- Ø πρόβλεψη διαφοράς αποτίμησης συμμετοχών και κάλυψη υποχρεώσεων αυτών-8.288.000,00 €για το έτος 2005 και -8.288.000,00 €για το έτος 2004
- Ø καταχώρηση αναβαλλόμενου φόρου -68.148.000,00 €για το έτος 2005 και -115.024.000,00€ για το έτος 2004
- Ø καταχώριση πρόβλεψης για αποζημίωση προσωπικού σύμφωνα με την αναλογιστική μελέτη -6.861.000,00 €για το έτος 2005 και -6.886.000,00€για το έτος 2004
- Ø προσαρμογή λογαριασμού λοιπών προβλέψεων -18.254.000,00 €για το έτος 2005 και -18.648.000,00€για το έτος 2004
- Ø μεταφορά κρατικών επιχορηγήσεων από τα ίδια κεφάλαια στις λοιπές υποχρεώσεις -725.000,00€για το έτος 2005 και -893.000,00 €για το έτος 2004
- Ø αντιλογισμός υποχρέωσης από μερίσματα πληρωτέα; 28.433.000,00 €για το έτος 2005 και 28.433.000,00 €για το έτος 2004
- Ø λοιπές προσαρμογές 1.530.000,00 €για το έτος 2005 και 1.849.000,00 €για το έτος 2004

### **B 12-3. S & B ΒΙΟΜΗΧΑΝΙΚΑ ΟΡΥΚΤΑ ΑΕ**

	2005	2004
<b>ΣΥΝΟΛΟ ΙΔΙΩΝ ΚΕΦΑΛΑΙΩΝ</b>		
<b>ΜΕ Ε.Α.Π</b>	150.088.000,00	136.078.000,00
<b>ΣΥΝΟΛΟ ΙΔΙΩΝ ΚΕΦΑΛΑΙΩΝ</b>		
<b>ΜΕ Δ.Α.Π</b>	148.982.000,00	149.936.000,00

Παρουσίασε δηλαδή μια συνολική μεταβολή -0,74% στα ίδια κεφάλαια για το έτος 2005 και 10,18% για τις προσαρμογές που έγιναν στα ίδια κεφάλαια του έτους 2004 .

Οι μεταβολές αυτές οφείλονται στα ακόλουθα γεγονότα :

- Ø Αναγνώριση αναβαλλόμενων φορολογικών υποχρεώσεων - απαιτήσεων; 2.692.000,00 €για το έτος 2005 και 3.338.000,00 €για το έτος 2004
- Ø Προσαρμογή μη εγκεκριμένων μερισμάτων χρήσεων 2003 & 2004 (καταχωρημένα στα «μερίσματα πληρωτέα »σύμφωνα με τα ΕΛΠ 1.809.000,00 €για το έτος 2005 και 6.776.000,00 €για το έτος 2004
- Ø Αναγνώριση των ιδίων μετοχών στην καθαρή θέση -4.768.000,00 €για το έτος 2005 και -4.768.000,00 €για το έτος 2004
- Ø Υπεραξία αναπροσαρμογής επενδυτικών ακινήτων 12.258.000,00 €για το έτος 2004
- Ø Προσαρμογή πρόβλεψης για αποκατάσταση περιβάλλοντος σύμφωνα με τα ΔΛΠ -8.659.000,00 €για το έτος 2005 και -8.847.000,00 € για το έτος 2004
- Ø Επίδραση των προσαρμογών της αξίας των παγίων λόγω αλλαγής των συντελεστών απόσβεσης συμφωνά με την ωφέλιμη ζωή τους 14.600.000,00 €για το έτος 2005 και 9.331.000,00 00 € για το έτος 2004
- Ø Απόσβεση κεφαλαιοποιημένων εξόδων συμφωνά με τα ΕΛΠ -2.972.000,00 €για το έτος 2005 και -1.518.000,00 00 € για το έτος 2004
- Ø Προσαρμογή λοιπών λογαριασμών προβλέψεων συμφωνά με τα ΔΛΠ -1.387.000,00€για το έτος 2005 και -45.000,00 00 € για το έτος 2004
- Ø Μεταφορά των κρατικών επιχορηγήσεων από τα ίδια κεφάλαια στα έσοδα επομένων χρήσεων καθώς και η προσαρμογή των αποσβέσεων τους συμφωνά με την ωφέλιμη οικονομική ζωή των παγίων -2.543.000,00 €για το έτος 2005 και -2.782.000,0000 € για το έτος 2004
- Ø Λοιπές προσαρμογές 122.000,00; €για το έτος 2005 και 115.000,00 00 € για το έτος 2004

#### **B12-4. ΤΙΤΑΝ ΑΝΩΝΥΜΗ ΕΤΑΙΡΙΑ ΤΣΙΜΕΝΤΩΝ**

	2005	2004
<b>ΣΥΝΟΛΟ ΙΔΙΩΝ ΚΕΦΑΛΑΙΩΝ</b>		
<b>ΜΕ Ε.Λ.Π</b>	554.312.000,00	490.294.000,00
<b>ΣΥΝΟΛΟ ΙΔΙΩΝ ΚΕΦΑΛΑΙΩΝ</b>		
<b>ΜΕ Δ.Λ.Π</b>	600.956.000,00	535.193.000,00

Παρουσίασε δηλαδή μια συνολική μεταβολή 8,41% στα ίδια κεφάλαια για το έτος 2005 και 9,16% για τις προσαρμογές που έγιναν στα ίδια κεφάλαια του έτους 2004 .

Οι μεταβολές αυτές οφείλονται στα ακόλουθα γεγονότα :

- Ø Καταχώρηση αναβαλλομένου φόρου -42.404.000,00 € για το έτος 2005 και -28.202.000,00 €για το έτος 2004
- Ø Μεταβολή λόγω χρησιμοποίησης της ωφέλιμης ζωής για την απόσβεση των παγίων καθώς και επαναφορά της αναπροσαρμοσμένης αξίας κτήσης στο ιστορικό κόστος 73.024.000,00 €για το έτος 2005 και 46.377.000,00 €για το 2004
- Ø Αναγνώριση των παράγωγων χρηματοοικονομικών εργαλείων στην εύλογη αξία τους -483.000,00 €για το έτος 2005 και -348.000,00 €για το έτος 2004
- Ø Προσαρμογή μη εγκεκριμένων μερισμάτων χρήσεων 2003 & 2004 (καταχωρημένα στα «μερίσματα πληρωτέα »σύμφωνα με τα Ε.Λ.Π -9.000,00 €για το έτος 2004 Προσαρμογή λογαριασμού λοιπών προβλέψεων -10.909.000,00€για το έτος 2005 και -4.635.000,00 €για το έτος 2004



- Ø Μεταφορά κρατικών επιχορηγήσεων από τα ίδια κεφαλαία στις λοιπές υποχρεώσεις -6.210.000,00€για το έτος 2005 και -5.019.000,00 €για το έτος 2004

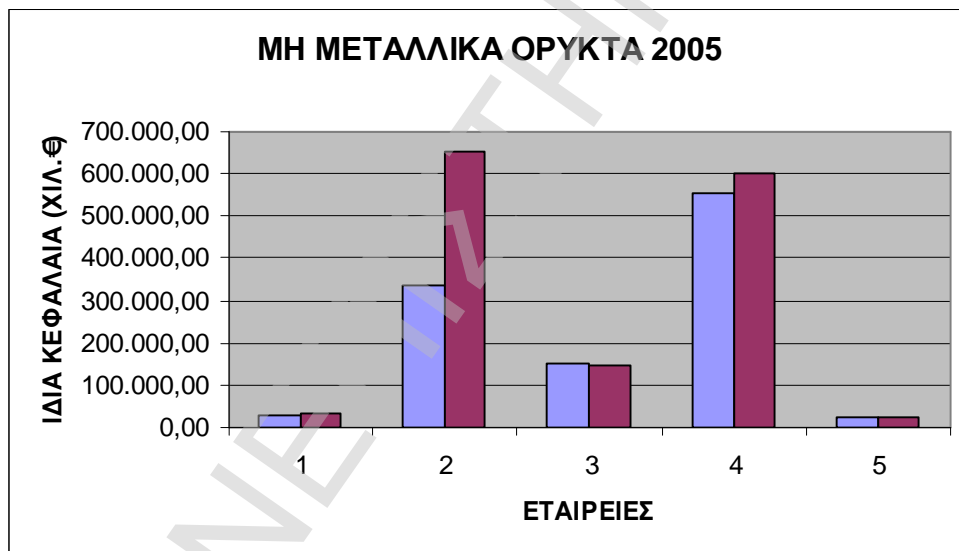
### **B12-5. ΙΚΤΙΝΟΣ ΕΛΛΑΣ ΑΕ**

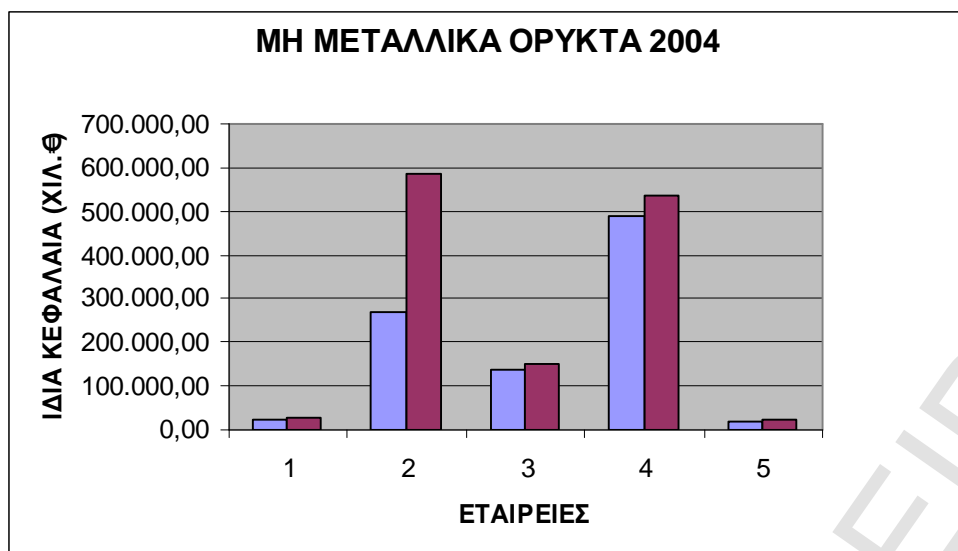
	2005	2004
<b>ΣΥΝΟΛΟ ΙΔΙΩΝ ΚΕΦΑΛΑΙΩΝ</b>		
<b>ΜΕ Ε.Λ.Π</b>	21.852.417,00	16.486.629,00
<b>ΣΥΝΟΛΟ ΙΔΙΩΝ ΚΕΦΑΛΑΙΩΝ</b>		
<b>ΜΕ Δ.Λ.Π</b>	21.432.377,00	21.239.349,00

Παρουσίασε δηλαδή μια συνολική μεταβολή -1,92% στα ίδια κεφάλαια για το έτος 2005 και 28,83% για τις προσαρμογές που έγιναν στα ίδια κεφάλαια του έτους 2004 .

Οι μεταβολές αυτές οφείλονται στα ακόλουθα γεγονότα :

- Ø Επίδραση από την αποτίμηση των επενδύσεων στα ακίνητα 292.585,00€ για το έτος 2004
- Ø Επίδραση από την αποτίμηση των ενσωμάτων ακινητοποιήσεων -17.135,00 €για το έτος 2005 και 4.783.919,00 €για το έτος 2004
- Ø Επίδραση από τη μη αναγνώριση των εξόδων εγκατάστασης ως ασώματες ακινητοποιήσεις -154.939,00; €για το έτος 2005 και -160.789,00 €για το έτος 2004
- Ø Καταχώρηση αναβαλλόμενου φόρου; 108.472,00 €για το έτος 2005 και 29.905,00€για το έτος 2004
- Ø Μεταφορά ιδίων μετοχών σε αποθεματικό υπέρ το άρτιο -498.908,00€για το έτος 2005 και -498.908,00 €για το έτος 2004
- Ø Πρόβλεψη για επισφαλείς χρεώστες -505.000,00
- Ø Λοιπές προσαρμογές -119.399,00 €για το έτος 2005 και -115.060,00 €για το έτος 2004





### **B13. ΕΛΑΣΤΙΚΑ ΠΛΑΣΤΙΚΑ**

Από τον κλάδο Ελαστικά πλαστικά έχουν επιλεγθεί οι εταιρείες

#### **B13-1. ΠΛΑΣΤΙΚΑ ΚΡΗΤΗΣ ΑΒΕΕ**

	2005	2004
<b>ΣΥΝΟΛΟ ΙΔΙΩΝ ΚΕΦΑΛΑΙΩΝ</b>		
<b>ΜΕ Ε.Α.Π</b>	55.851.761,08	50.633.310,01
<b>ΣΥΝΟΛΟ ΙΔΙΩΝ ΚΕΦΑΛΑΙΩΝ</b>		
<b>ΜΕ Δ.Α.Π</b>	60.619.574,39	53.687.449,26

Παρουσίασε δηλαδή μια συνολική μεταβολή 8,54% στα ίδια κεφάλαια για το έτος 2005 και 6,03% για τις προσαρμογές που έγιναν στα ίδια κεφάλαια του έτους 2004 .

Οι μεταβολές αυτές οφείλονται στα ακόλουθα γεγονότα :

- Ø Αναπροσαρμογή περιουσιακών στοιχείων στην εύλογη αξία ,αναπροσαρμογή αποσβέσεων στην ωφέλιμη διάρκεια ζώνης και νομισματικές αναπροσαρμογές; 7.184.250,94 €για το έτος 2005 και 7.107.253,54 €για το έτος 2004
- Ø Μεταφορά κρατικών επιχορηγήσεων ενσώματων παγίων στα έσοδα επόμενων χρήσεων -567.126,41€για το έτος 2005 και-567.126,41 €για το έτος 2004
- Ø Διαγραφή εξόδων πολυετούς απόσβεσης ; -302.441,60; €για το έτος 2005 και -302.441,60 € για το έτος 2004
- Ø Απογείωση εμπορικών απαιτήσεων -535.397,35; €για το έτος 2005 και -535.397,35 €για το έτος 2004
- Ø Αναγνώριση μακροχρόνιας υποχρέωσης για αποζημίωση των εργαζομένων λόγω συνταξιοδότησης -772.172,22 €για το έτος 2005 και -772.172,22 €για το έτος 2004
- Ø Μετάθεση διανεμομένων μερισμάτων και αμοιβών δεσ στον χρόνο καταβολής τους 1.451.960,00
- Ø Άλλες αναμορφώσεις από τη μεταβολή των λογιστικών αρχών και από νομισματικές προσαρμογές 18.166,92 € για το έτος 2005
- Ø Αναγνώριση αναβαλλομένης φορολογίας -1.801.451,03 €για το έτος 2005 και - 1.909.529,37 €για το έτος 2004

- Ø Λοιπές εγγραφές προσαρμογής 92.024,06 €για το έτος 2005 και 33.552,66 €για το έτος 2004

### **B13-2. EURODRIP ΑΒΕΓΕ**

	2005	2004
<b>ΣΥΝΟΛΟ ΙΔΙΩΝ ΚΕΦΑΛΑΙΩΝ</b>		
<b>ΜΕ Ε.Α.Π</b>	36.510.891,24	34.993.394,75
<b>ΣΥΝΟΛΟ ΙΔΙΩΝ ΚΕΦΑΛΑΙΩΝ</b>		
<b>ΜΕ Δ.Α.Π</b>	34.323.974,71	33.858.832,96

Παρουσίασε δηλαδή μια συνολική μεταβολή -5.99 % στα ίδια κεφάλαια για το έτος 2005 και -3,24 % για τις προσαρμογές που έγιναν στα ίδια κεφάλαια του έτους 2004 .

Οι μεταβολές αυτές οφείλονται στα ακόλουθα γεγονότα :

- Ø Επίδραση από την αποτίμηση ενσώματων παγίων 2.459.337,54 €για το έτος 2005 και 2.459.337,54 €για το έτος 2004
- Ø Διαγραφή εξόδων εγκατάστασης-ερευνάς και λοιπών ασωμάτων ακινητοποιήσεων που είχαν κεφαλαιοποιηθεί -2.848.327,26; €για το έτος 2005 και -2.593.268,08 €για το έτος 2004
- Ø Επίδραση από την αποτίμηση ασωμάτων ακινητοποιήσεων -85.332,62; €για το έτος 2005 και -85.332,62 €για το έτος 2004
- Ø Πρόβλεψη επισφαλών απαιτήσεων -424.804,97; €για το έτος 2005 και -424.804,97 €για το έτος 2004
- Ø Αναγνώριση μακροχρόνιας υποχρέωσης για αποζημίωση των εργαζομένων λόγω συνταξιοδότησης -283.727,47 €για το έτος 2005 και -254.927,47 €για το έτος 2004
- Ø Μεταφορά συναλλαγματικών διαφορών 4.689,72 €για το έτος 2004
- Ø Επίδραση από την μεταβολή των αποσβέσεων ενσώματων και ασωμάτων ακινητοποιήσεων 442.244,06 €για το έτος 2005
- Ø Αναταξινόμηση επιχορηγήσεων από τα ίδια κεφαλαία στις υποχρεώσεις -103.535,55€ για το έτος 2004
- Ø Διάθεση ιδίων μετοχών -81.178,40€για το έτος 2004
- Ø Αναγνώριση αναβαλλομένης φορολογίας -46.638,15; €για το έτος 2005 και -459.296,24 €για το έτος 2004
- Ø Διαγραφή αναπροσαρμογής ν.2065/92 -1.530.362,06€για το έτος 2005
- Ø Λοιπές εγγραφές προσαρμογής -720,00; €για το έτος 2005 και -720,00 €για το έτος 2004

### **B13-3. Ε ΠΑΙΡΗΣ ΑΒΕΕ ΠΛΑΣΤΙΚΩΝ**

	2005	2004
<b>ΣΥΝΟΛΟ ΙΔΙΩΝ ΚΕΦΑΛΑΙΩΝ</b>		
<b>ΜΕ Ε.Α.Π</b>	11.023.833,00	7.823.698,00
<b>ΣΥΝΟΛΟ ΙΔΙΩΝ ΚΕΦΑΛΑΙΩΝ</b>		
<b>ΜΕ Δ.Α.Π</b>	8.958.692,00	9.153.138,00

Παρουσίασε δηλαδή μια συνολική μεταβολή -18.73 % στα ίδια κεφάλαια για το έτος 2005 και 16,99 % για τις προσαρμογές που έγιναν στα ίδια κεφάλαια του έτους 2004 .

Οι μεταβολές αυτές οφείλονται στα ακόλουθα γεγονότα :

- Ø Αποτίμηση παγίων στην εύλογη αξία 3.831.377,00
- Ø Αποτίμηση συμμετοχών -1.104.996,00 €για το έτος 2005 και -989.914,00€για το έτος 2004
- Ø Αποτίμηση χρεογράφων 30.549,00€για το έτος 2005 και 25.842,00€για το έτος 2004

- Ø Συναλλαγματικές διαφορές 244.562,00 €για το έτος 2005
- Ø Διαγραφή κεφαλαιοποιηθέντων εξόδων -201.657,00 €για το έτος 2005 και -305.990,00€για το έτος 2004
- Ø Μετάθεση μερισμάτων στον χρόνο έγκρισης των οικονομικών καταστάσεων 178.973,00 €για το έτος 2004
- Ø Αναγνώριση δεδουλευμένων παροχών στο προσωπικό -195.817,00; €για το έτος 2005 και -214.556,00€για το έτος 2004
- Ø Προσαρμογή αξίας απαιτήσεων -668.187,00€για το έτος 2005 και -673.285,00
- Ø Απεικόνιση επιχορηγήσεων στις μακροχρόνιες υποχρεώσεις -504.398,00 €για το έτος 2005 και -565.678,00 €για το έτος 2004
- Ø Απεικόνιση αξίας παγίων αποκληθέντων με leasing 223.488,00 €για το έτος 2005 και 150.655,00€για το έτος 2004
- Ø Αναγνώριση αναβαλλόμενης φορολογίας 111.315,00 €για το έτος 2005 και -107.984,00€για το έτος 2004

#### **B13-4. FLEXOPACK AN.EMΠΟΡ.& ΒΙΟΜ.ΕΤ.ΠΛΑΣΤΙΚΩΝ**

	2005	2004
<b>ΣΥΝΟΛΟ ΙΔΙΩΝ ΚΕΦΑΛΑΙΩΝ</b>		
<b>ΜΕ Ε.Α.Π</b>	22.339.000,00	21.983.000,00
<b>ΣΥΝΟΛΟ ΙΔΙΩΝ ΚΕΦΑΛΑΙΩΝ</b>		
<b>ΜΕ Δ.Α.Π</b>	24.404.000,00	23.386.000,00

Παρουσίασε δηλαδή μια συνολική μεταβολή 9,24% στα ίδια κεφάλαια για το έτος 2005 και 6,38% για τις προσαρμογές που έγιναν στα ίδια κεφάλαια του έτους 2004 .

Οι μεταβολές αυτές οφείλονται στα ακόλουθα γεγονότα :

- Ø Επίδραση από την αποτίμηση ενσώματων παγίων 4.658.000,00 €για το έτος 2005 και 4.143.000,00 €για το έτος 2004
- Ø Επαναπροσδιορισμός επιχορηγήσεων και μεταφορά από τα ίδια κεφάλαια στις μακροπρόθεσμες υποχρεώσεις -1.348.000,00 €για το έτος 2005 και -1.413.000,00€για το έτος 2004
- Ø Επίδραση από τη μη αναγνωστέων εξόδων εγκατάστασης ως ασώματες ακινητοποιήσεις -248.000,00 €για το έτος 2005 και -441.000,00€για το έτος 2004
- Ø Πρόβλεψη επισφαλών απαιτήσεων -41.000,00 €για το έτος 2005 και -19.000,00€για το έτος 2004
- Ø Αναστροφή πρόβλεψης υποτίμησης επένδυσε συγγενείς εταιρείες 41.000,00 €για το έτος 2005 και 40.000,00 €για το έτος 2004
- Ø Μεταφορά προβλέψεων για στα αποτελέσματα 1.000,00 €για το έτος 2005
- Ø Αναγνώριση μακροχρόνιας υποχρέωσης για αποζημίωση των εργαζομένων λόγω συνταξιοδότησης -291.000,00 €για το έτος 2005 και -252.000,00 €για το έτος 2004
- Ø Τακτοποιητική κίνηση φόρου υπεραξίας -65.000,00 €για το έτος 2004
- Ø Μετάθεση αναγνώρισης πληρωτέων μερισμάτων στο χρόνο έγκρισης τους από την Γ. Σ 234.000,00 €για το έτος 2005 και 234.000,00€για το έτος 2004
- Ø Αναγνώριση αναβαλλόμενης φορολογίας -941.000,00 €για το έτος 2005 και -824.000,00€για το έτος 2004

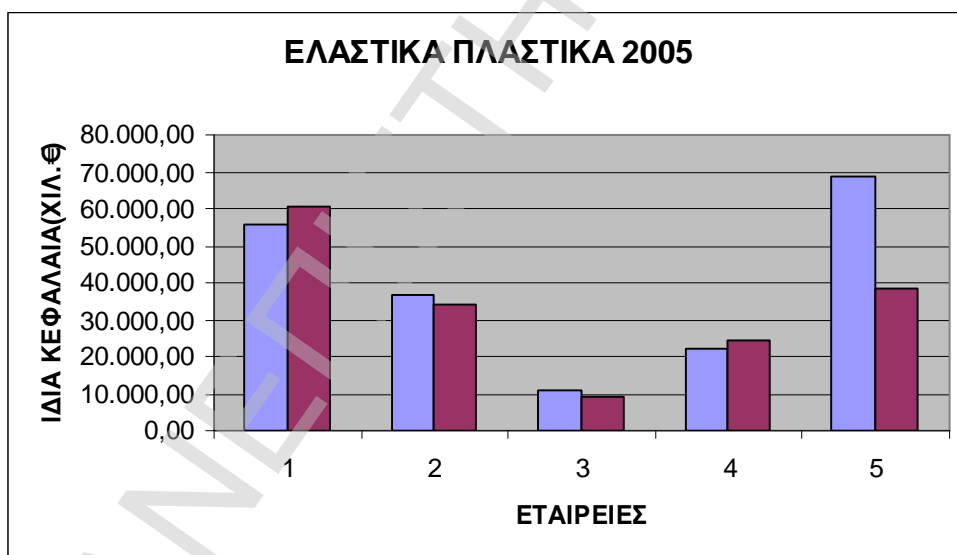
## B14-5. ΑΡΙΣΤΟΒΟΥΛΟΣ Γ ΠΕΤΖΕΤΑΚΗΣ ΑΕ

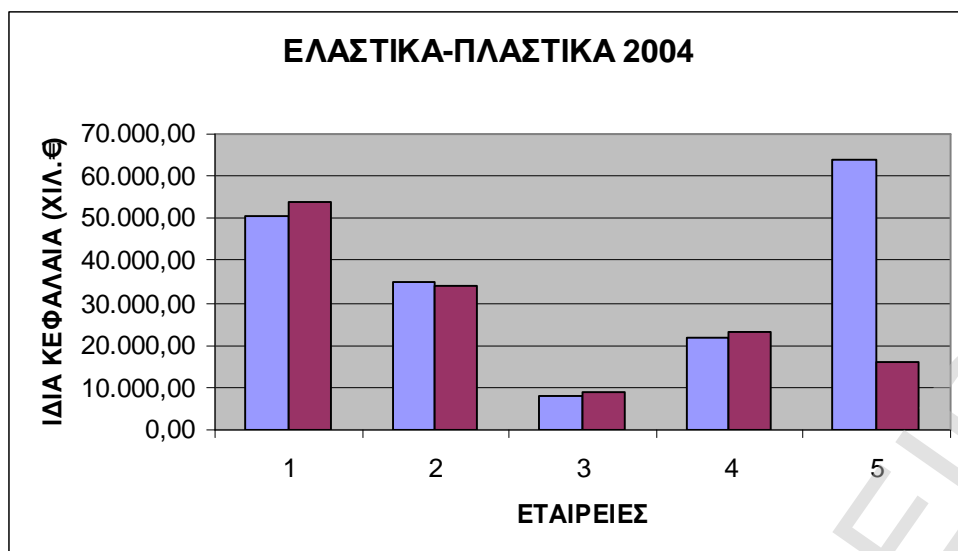
	2005	2004
<b>ΣΥΝΟΛΟ ΙΔΙΩΝ ΚΕΦΑΛΑΙΩΝ</b>		
<b>ΜΕ Ε.Α.Π</b>	68.616.000,00	63.751.000,00
<b>ΣΥΝΟΛΟ ΙΔΙΩΝ ΚΕΦΑΛΑΙΩΝ</b>		
<b>ΜΕ Δ.Α.Π</b>	38.298.000,00	16.036.000,00

Παρουσίασε δηλαδή μια συνολική μεταβολή -44.19 % στα ίδια κεφάλαια για το έτος 2005 και -74,85% για τις προσαρμογές που έγιναν στα ίδια κεφάλαια του έτους 2004

Οι μεταβολές αυτές οφείλονται στα ακόλουθα γεγονότα :

- Ø Προσαρμογή λογαριασμών προβλέψεων -3.794.000,00 €για το έτος 2005 και -44.915.000,00€για το έτος 2004
- Ø Συναλλαγματικές διαφορές; -293.000,00 €για το έτος 2005 και -322.000,00 €για το έτος 2004
- Ø Υπεραξία από επανακτ.μηχαν.εξοπλισμού 20.240.000,00 €για το έτος 2005
- Ø Φόροι προηγούμενων χρήσεων 333.000,00€για το έτος 2005 και -824.000,00 €για το έτος 2004
- Ø Επιχορηγήσεις επενδύσεων 228.000,00 €για το έτος 2005 και -1.501.000,00 €για το έτος 2004
- Ø Έσοδα από πώληση κτιρίου 134.000,00; €για το έτος 2005 και -1.336.000,00 €για το έτος 2004
- Ø Εγγραφή τακτοποίησης leasing 548.000,00 €για το έτος 2005 και 1.183.000,00€για το έτος 2004
- Ø Λοιπές εγγραφές προσαρμογής -47.714.000,00 €για το έτος 2004





## **B14. ΧΗΜΙΚΑ**

Από τον κλάδο Χημικά έχουν επιλεγθεί οι εταιρείες

### **B14.1- ΕΛΛΑΤΕΞ - ΣΥΝΘΕΤΙΚΑΙ ΙΝΕΣ ΑΕ**

	2005	2004
<b>ΣΥΝΟΛΟ ΙΔΙΩΝ ΚΕΦΑΛΑΙΩΝ</b>		
<b>ΜΕ Ε.Λ.Π</b>	9.474.631,09	12.227.145,38
<b>ΣΥΝΟΛΟ ΙΔΙΩΝ ΚΕΦΑΛΑΙΩΝ</b>		
<b>ΜΕ Δ.Λ.Π</b>	10.522.343,59	13.943.470,82

Παρουσίασε δηλαδή μια συνολική μεταβολή 11,06% στα ίδια κεφάλαια για το έτος 2005 και 14,04% για τις προσαρμογές που έγιναν στα ίδια κεφάλαια του έτους 2004 .

Οι μεταβολές αυτές οφείλονται στα ακόλουθα γεγονότα :

- Ø Επίδραση από την αποτίμηση των ενσώματων ακινητοποιήσεων 3.268.738,34 €για το έτος 2005 και 5.185.343,68 €για το έτος 2004
- Ø Επίδραση από την μη αναγνώριση των εξόδων εγκατάστασης; -326,95 €για το έτος 2005 και; -7.026,94 €για το έτος 2004
- Ø Αναγνώριση μακροχρόνιας υποχρέωσης για αποζημίωση εργαζομένων -200.000,00; €για το έτος 2005 και -1.260.000,00 €για το έτος 2004
- Ø Προβλέψεις για επισφαλείς απαιτήσεις -1.250.000,00 €για το έτος 2005 και -1.069.916,06 € για το έτος 2004
- Ø Αναβαλλόμενος φόρος -564.152,89 €για το έτος 2005 και -924.175,24€για το έτος 2004
- Ø Λοιπές εγγραφές προσαρμογής -206.546,00€για το έτος 2005 και -207.900,00 €για το έτος 2004

**B14-2. PLIAS ABEE**

	2005	2004
<b>ΣΥΝΟΛΟ ΙΔΙΩΝ ΚΕΦΑΛΑΙΩΝ</b>		
<b>ΜΕ Ε.Λ.Π</b>	41.948.474,00	43.941.382,00
<b>ΣΥΝΟΛΟ ΙΔΙΩΝ ΚΕΦΑΛΑΙΩΝ</b>		
<b>ΜΕ Δ.Λ.Π</b>	3.803.867,00	8.107.572,00

Παρουσίασε δηλαδή μια συνολική μεταβολή -90,93% στα ίδια κεφάλαια για το έτος 2005 και -81,55% για τις προσαρμογές που έγιναν στα ίδια κεφάλαια του έτους 2004. Οι μεταβολές αυτές οφείλονται στα ακόλουθα γεγονότα :

- Ø Από αποτίμηση ασωμάτων ακινητοποιήσεων -619.950,00€για το έτος 2005 και -723.683,00 € για το έτος 2004
- Ø Επίδραση από την αποτίμηση των ενσώματων ακινητοποιήσεων 3.693.614,00 €για το έτος 2005 και 4.379.840,00 €για το έτος 2004
- Ø Αναγνώριση μισθωμένων παγίων σαν ενσώματες ακινητοποιήσεις 1.058.211,00 €για το έτος 2005 και 1.116.042,00 €για το έτος 2004
- Ø Από αναταξινόμηση επιχορηγήσεων από τα ίδια κεφάλαια στις υποχρεώσεις -2.086.160,00 € για το έτος 2005 και -2.141.966,00 €για το έτος 2004
- Ø Από αναγνώριση διαφορών αποτιμήσεων θυγατρικών επιχειρήσεων και χρεογράφων -38.259.848,00 €για το έτος 2005 και -36.712.314,00 €για το έτος 2004
- Ø Από προσαρμογή αξίας απαιτήσεων -664.000,00 €για το έτος 2005
- Ø Από αναγνώριση υποχρεώσεων χρηματοδοτικών μισθώσεων -855.716,00 €για το έτος 2005 και -1.007.605,00 €για το έτος 2004
- Ø Διαφορές αποτίμησης αποθεμάτων -112.363,00 €για το έτος 2005
- Ø Από διαφορά υπολογισμού παροχών προσωπικού -189.141,00; €για το έτος 2005 και -46.723,00 €για το έτος 2004
- Ø Αναβαλλόμενος φόρος -353.171,00 €για το έτος 2005 και -704.479,00 €για το έτος 2004
- Ø Λουπές εγγραφές προσαρμογής 243.917,00€για το έτος 2005 7.078,00 €για το έτος 2004

**B14-3. RILKEN ΒΙΟΜΗΧΑΝΙΑ ΚΑΛΛΥΝΤΙΚΩΝ ΠΡΟΪΟΝΤΩΝ ΑΕ**

	2005	2004
<b>ΣΥΝΟΛΟ ΙΔΙΩΝ ΚΕΦΑΛΑΙΩΝ</b>		
<b>ΜΕ Ε.Λ.Π</b>	18.047.300,00	17.334.880,00
<b>ΣΥΝΟΛΟ ΙΔΙΩΝ ΚΕΦΑΛΑΙΩΝ</b>		
<b>ΜΕ Δ.Λ.Π</b>	18.882.680,00	20.228.890,00

Παρουσίασε δηλαδή μια συνολική μεταβολή 4,63% στα ίδια κεφάλαια για το έτος 2005 και 16,69% για τις προσαρμογές που έγιναν στα ίδια κεφάλαια του έτους 2004 .

Οι μεταβολές αυτές οφείλονται στα ακόλουθα γεγονότα :

- Ø Διαφορές αποσβέσεων ενσώματων(βάση ωφέλιμης ζώνης); 3.092.000,00 €για το έτος 2005 και 3.099.000,00 €για το έτος 2004
- Ø Διαφορές αποσβέσεων ασώματων (βάση ωφέλιμης ζώνης) -74.000,00€για το έτος 2005 και -34.000,00 €για το έτος 2004
- Ø Αναπροσαρμογή οικοπέδων -595.000,00; €για το έτος 2005 και -231.000,00€για το έτος 2004
- Ø Αναπροσαρμογή κτιρίων-1.370.000,00 €για το έτος 2005 και -1.370.000,00 €για το έτος 2004

- Ø Κεφαλαιοποίηση εξόδων μηχανοργάνωσης 100.000,00 €για το έτος 2005 και 100.000,00€για το έτος 2004
- Ø Προσθετές αποσβέσεις λόγω αναδιοργάνωσης -800.000,00 €για το έτος 2005
- Ø Κατεστραμμένα αποθέματα -126.500,00 €για το έτος 2005
- Ø Προβλέψεις για επισφαλείς απαιτήσεις -597.000,00€για το έτος 2004
- Ø Έξοδα επομένων χρήσεων - διαφημιστικό υλικό; 145.000,00; €για το έτος 2005 και 333.000,00€για το έτος 2004
- Ø Αποτίμηση προβλέψεις απόλυσης με αναλογιστική μέθοδο 706.000,00€για το έτος 2004
- Ø Έξοδα αναδιοργάνωσης -1.287.000,00 €για το έτος 2005
- Ø Αναβαλλόμενος φόρος 967.200,00 €για το έτος 2005 και -27.000,00 €για το έτος 2004
- Ø Αποθεματικό business plan -56.330,00 €για το έτος 2005 και -93.000,00 €για το έτος 2004
- Ø Μερίσματα πληρωτέα 2004 ,840.010,00 €για το έτος 005
- Ø Μερίσματα πληρωτέα 2003, 1.008.010,00€για το έτος 2004

#### **B14-4. ΜΠΑΛΛΗΣ ΧΗΜΙΚΑ ΑΕΒΕ**

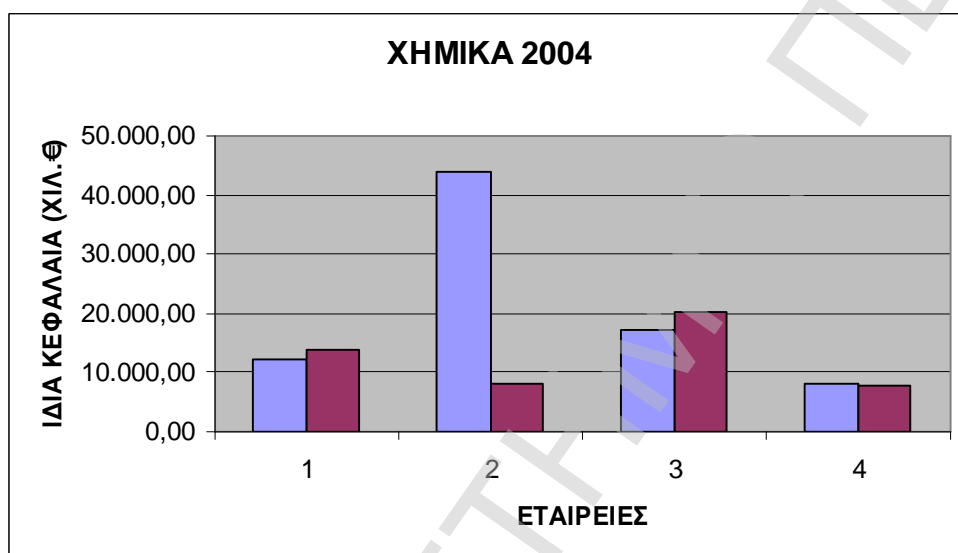
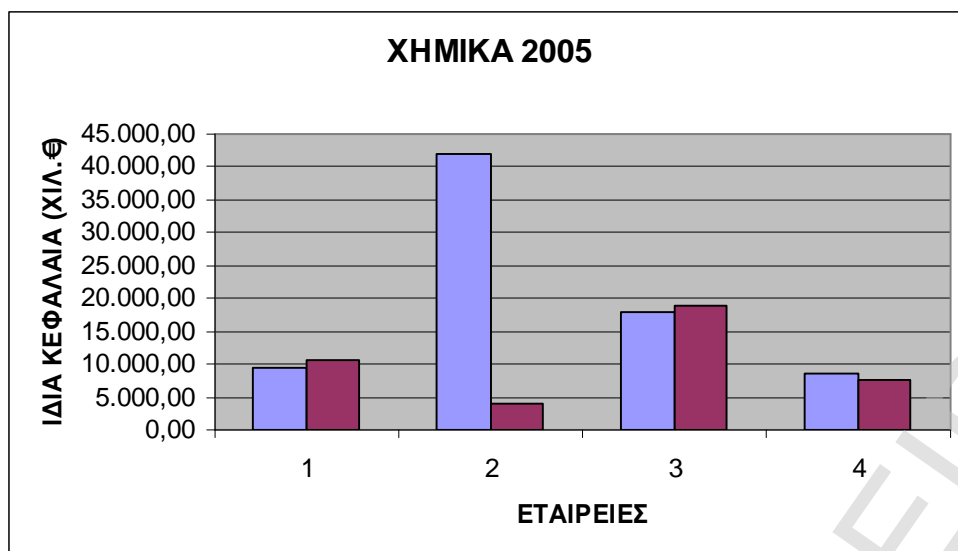
	2005	2004
<b>ΣΥΝΟΛΟ ΙΔΙΩΝ ΚΕΦΑΛΑΙΩΝ</b>		
<b>ΜΕ Ε.Α.Π</b>	8.554.081,10	8.086.949,30
<b>ΣΥΝΟΛΟ ΙΔΙΩΝ ΚΕΦΑΛΑΙΩΝ</b>		
<b>ΜΕ Δ.Α.Π</b>	7.698.839,08	7.718.487,39

Παρουσίασε δηλαδή μια συνολική μεταβολή -10.00% στα ίδια κεφάλαια για το έτος 2005 και -4,56% για τις προσαρμογές που έγιναν στα ίδια κεφάλαια του έτους 2004 .

Οι μεταβολές αυτές οφείλονται στα ακόλουθα γεγονότα :

- Ø Διαφορές αποσβέσεων ενσώματων(βάση ωφέλιμης ζώνης) -372.393,58€για το έτος 2005 και -263.393,58€για το έτος 2004
- Ø Αναγνώριση μισθωμένων παγίων σαν ενσώματες ακινητοποιήσεις -785.999,95 €για το έτος 2005 και -424.842,51€για το έτος 2004
- Ø Από αναταξινόμηση επιχορηγήσεων από τα ίδια κεφάλαια στις υποχρεώσεις -127.760,82 €για το έτος 2005 και -127.760,82€για το έτος 2004
- Ø Από αναγνώριση διαφορών αποτιμήσεων θυγατρικών επιχειρήσεων και χρεογράφων 320.870,40; €για το έτος 2005 και 401.088,00€για το έτος 2004
- Ø Επίδραση από την μη αναγνώριση των εξόδων εγκατάστασης 65.908,05 για το έτος 2005
- Ø Επίδρασεις στις αποσβέσεις εξόδων εγκατάστασης -38.642,00; €για το έτος 2005 και -33.242,00€για το έτος 2004
- Ø Αναπροσαρμογή κτιρίων 7.349,90 €για το έτος 2005
- Ø Επίδρασεις στις μακροχρόνιες υποχρεώσεις από χρονομισθώσεις -10.843,20 €για το έτος 2005
- Ø Έξοδα αναδιοργάνωσης 86.269,18 €για το έτος 2004 79.689,00€για το έτος 2004





### **B15. ΕΚΔΟΣΕΙΣ – ΕΚΤΥΠΩΣΕΙΣ**

Από τον κλάδο Εκδόσεις – εκτυπώσεις έχουν επιλεγθεί οι εταιρείες

#### **B15-1.X.K ΤΕΓΟΠΟΥΛΟΣ ΕΚΔΟΣΕΙΣ ΑΕ**

	2005	2004
<b>ΣΥΝΟΛΟ ΙΔΙΩΝ ΚΕΦΑΛΑΙΩΝ</b>		
<b>ΜΕ Ε.Λ.Π</b>	102.790.337,13	107.512.588,05
<b>ΣΥΝΟΛΟ ΙΔΙΩΝ ΚΕΦΑΛΑΙΩΝ</b>		
<b>ΜΕ Δ.Λ.Π</b>	104.848.045,91	112.997.754,84

Παρουσίασε δηλαδή μια συνολική μεταβολή 2,00% στα ίδια κεφάλαια για το έτος 2005 και 5,10% για τις προσαρμογές που έγιναν στα ίδια κεφάλαια του έτους 2004 .

Οι μεταβολές αυτές οφείλονται στα ακόλουθα γεγονότα :

Μεταφορά αναπόσβεστου υπολοίπου επιχορηγήσεων επενδύσεων παγίου ενεργητικού σε έσοδα επομένων χρήσεων -2.878.836,55 €για το έτος 2005 και -3.216.674,31€για το έτος 2004  
 Διαφορές από αναπροσαρμογή αξίας ακινήτων στην εύλογη αξία 7.449.298,74€για το έτος 2005 και 8.037.339,86€για το έτος 2004  
 Μεταφορά αναπόσβεστου υπολοίπου εξόδων εγκατάστασης -669.097,32 €για το έτος 2005 και -477.283,13€για το έτος 2004  
 Πρόβλεψη για επισφαλείς απαιτήσεις -1.354.497,11 €για το έτος 2005 και -1.354.497,11€για το έτος 2004  
 Προβλέψεις φόρου εισοδήματος για διαφορές φορολογικού ελέγχου -186.000,00 €για το έτος 2005 και -122.000,00 €για το έτος 2004  
 Σχηματισμός πρόβλεψης για αποζημίωση προσωπικού -5.027.913,73; €για το έτος 2005 και -4.472.910,94 €για το έτος 2004  
 Διαφορά φόρου χρήσης 2004 -163.506,590€για το έτος 2005  
 Διαφορά αποσβέσεων εξόδων εγκατάστασης και κτιρίων με ΔΛΠ 1.099.791,06; €για το έτος 2005  
 Μέρισματα προτεινόμενα 3.788.470,28 €για το έτος 2005 και 7.091.192,42 €για το έτος 2004

### **B15.2 Η ΝΑΥΤΕΜΠΟΡΙΚΗ - Π.ΑΘΑΝΑΣΙΑΔΗΣ & ΣΙΑ ΑΕ**

	2005	2004
<b>ΣΥΝΟΛΟ ΙΔΙΩΝ ΚΕΦΑΛΑΙΩΝ</b>		
<b>ΜΕ Ε.Α.Π</b>	16.539.426,61	15.529.877,71
<b>ΣΥΝΟΛΟ ΙΔΙΩΝ ΚΕΦΑΛΑΙΩΝ</b>		
<b>ΜΕ Δ.Α.Π</b>	20.402.885,92	18.540.255,35

Παρουσίασε δηλαδή μια συνολική μεταβολή 23.36 % στα ίδια κεφάλαια για το έτος 2005 και 19.38% για τις προσαρμογές που έγιναν στα ίδια κεφάλαια του έτους 2004 .

Οι μεταβολές αυτές οφείλονται στα ακόλουθα γεγονότα :

- Ø Διαφορές από αναπροσαρμογή αξίας ακινήτων στην εύλογη αξία 3.967.134,45 €για το έτος 2005 και 3.967.134,45 €για το έτος 2004
- Ø Πρόβλεψη για επισφαλείς απαιτήσεις -250.000,00 €για το έτος 2005 και -65.000,00 €για το έτος 2004
- Ø Σχηματισμός πρόβλεψης για αποζημίωση προσωπικού -485.564,88 €για το έτος 2005 και -644.550,37 €για το έτος 2004
- Ø Προσαρμογή μερίσματος καταχωρημένα σε μερίσματα πληρωτέα στον ελληνικό ισολογισμό 1.124.958,16 €για το έτος 2004
- Ø Αντιλογισμός ασώματων ακινητοποιήσεων που είχαν καταχωρηθεί με τα ελληνικά πρότυπα -426.923,73 €για το έτος 2005 και -426.923,73 €για το έτος 2004
- Ø Πρόβλεψη απομείωσης συμμετοχών -272.768,01€για το έτος 2005 και 15.658,59 €για το έτος 2004

### **B15.3. ΔΗΜΟΣΙΟΓΡΑΦΙΚΟΣ ΟΡΓΑΝΙΣΜΟΣ ΛΑΜΠΡΑΚΗ ΑΕ**

	2005	2004
<b>ΣΥΝΟΛΟ ΙΔΙΩΝ ΚΕΦΑΛΑΙΩΝ</b>		
<b>ΜΕ Ε.Α.Π</b>	185.883.096,13	182.266.844,20
<b>ΣΥΝΟΛΟ ΙΔΙΩΝ ΚΕΦΑΛΑΙΩΝ</b>		
<b>ΜΕ Δ.Α.Π</b>	154.535.656,77	154.215.769,75

Παρουσίασε δηλαδή μια συνολική μεταβολή -16.86 % στα ίδια κεφάλαια για το έτος 2005 και -15.39% για τις προσαρμογές που έγιναν στα ίδια κεφάλαια του έτους 2004. Οι μεταβολές αυτές οφείλονται στα ακόλουθα γεγονότα :

Διαγραφή εξόδων πολυετούς απόσβεσης που δεν πληρούν τα κριτήρια αναγνώρισης; -2.057.681,22 € για το έτος 2005 -3.019.579,82 € για το έτος 2004

Αποτίμηση των ενσώματων ακινητοποιήσεων και απόσβεση τους με βάση την ωφέλιμη ζωή τους 11.838.954,74; € για το έτος 2005 12.421.783,53 € για το έτος 2004

Προσαρμογή αποτίμησης συμμετοχών και χρεογράφων -23.335.381,52 € για το έτος 2005 και -23.630.187,18 € για το έτος 2004

Σχηματισμός πρόβλεψης για αποζημίωση προσωπικού -8.991.540,00 € για το έτος 2005 και -8.479.684,00 € για το έτος 2004

Προσαρμογή προβλέψεων στα ΔΛΠ -13.101.835,00; € για το έτος 2005 και -14.207.512,62 € για το έτος 2004

Καταχώρηση αναβαλλόμενου φόρου 4.300.043,64 € για το έτος 2005 και 8.864.105,64 € για το έτος 2004

#### **B15.4 ΠΗΓΑΣΟΣ ΕΚΔΟΤΙΚΗ ΚΑΙ ΕΚΤΥΠΩΤΙΚΗ ΑΕ**

	2005	2004
<b>ΣΥΝΟΛΟ ΙΔΙΩΝ ΚΕΦΑΛΑΙΩΝ</b>		
<b>ΜΕ Ε.Λ.Π</b>	120.900.970,06	117.570.756,59
<b>ΣΥΝΟΛΟ ΙΔΙΩΝ ΚΕΦΑΛΑΙΩΝ</b>		
<b>ΜΕ Δ.Λ.Π</b>	113.113.090,66	109.038.603,69

Παρουσίασε δηλαδή μια συνολική μεταβολή -6.44% στα ίδια κεφάλαια για το έτος 2005 και -7.26% για τις προσαρμογές που έγιναν στα ίδια κεφάλαια του έτους 2004 .

Οι μεταβολές αυτές οφείλονται στα ακόλουθα γεγονότα :

- Ø Πρόβλεψη για επισφαλείς απαιτήσεις -4.330.000,00 € για το έτος 2005 και -4.300.000,00 € για το έτος 2004
- Ø Σχηματισμός πρόβλεψης για αποζημίωση προσωπικού -3.818.047,00 € για το έτος 2005 και -3.494.122,00 € για το έτος 2004
- Ø Αναδιάταξη ιδίων μετοχών -535.858,53 € για το έτος 2004 και -1.368.561,60 € για το έτος 2004
- Ø Αναδιάταξη επιχορηγήσεων και χρηματοδοτικής μίσθωσης; 1.073,11 € για το έτος 2005 και -24.564,16 € για το έτος 2004
- Ø Μη καταλογισθείς σε προηγούμενες χρήσεις αποσβέσεις παγίων; -59.558,73 € για το έτος 2005 και -218.435,64 € για το έτος 2004
- Ø Καταχώρηση αναβαλλόμενου φόρου 54.511,75 € για το έτος 2005 και 873.530,50 € για το έτος 2004

#### **B15-5.ΕΚΔΟΣΕΙΣ ΛΙΒΑΝΗ**

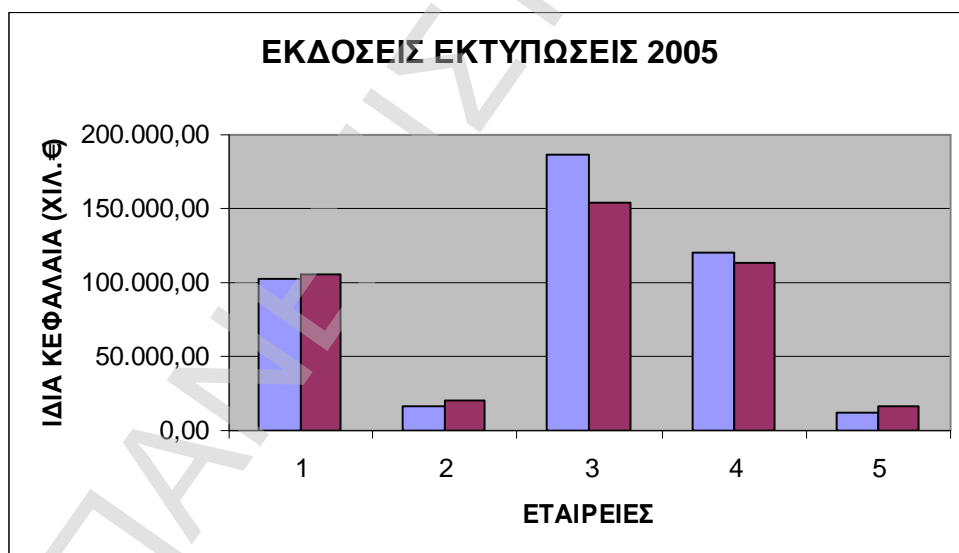
	2005	2004
<b>ΣΥΝΟΛΟ ΙΔΙΩΝ ΚΕΦΑΛΑΙΩΝ</b>		
<b>ΜΕ Ε.Λ.Π</b>	12.624.687,09	13.249.856,50
<b>ΣΥΝΟΛΟ ΙΔΙΩΝ ΚΕΦΑΛΑΙΩΝ</b>		
<b>ΜΕ Δ.Λ.Π</b>	16.445.075,22	15.494.861,98

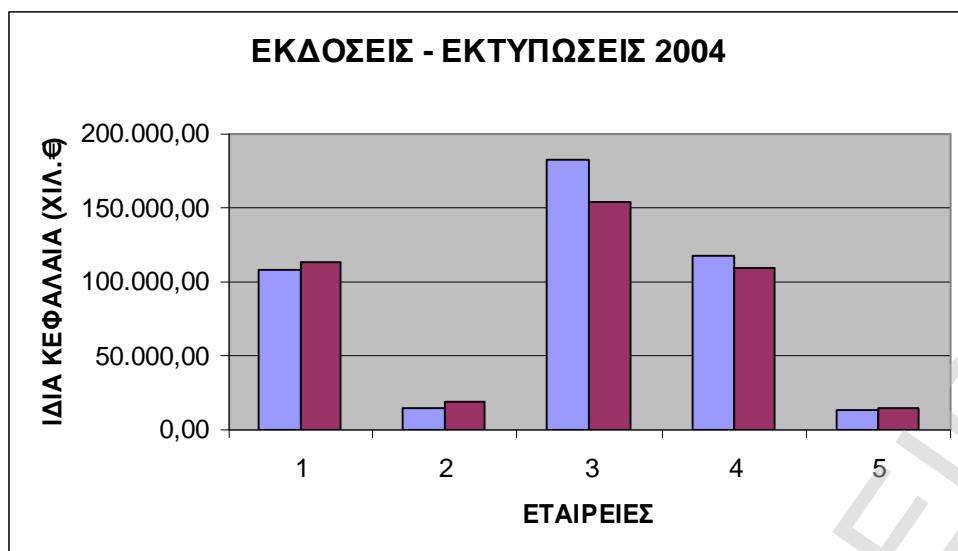
Παρουσίασε δηλαδή μια συνολική μεταβολή 30.26 % στα ίδια κεφάλαια για το έτος 2005 και 16.94% για τις προσαρμογές που έγιναν στα ίδια κεφάλαια του έτους 2004 .

Οι μεταβολές αυτές οφείλονται στα ακόλουθα γεγονότα :

Επίδραση από την μεταβολή αποσβέσεων παγίων στοιχείων; 210.291,08;

- Ø Διαγραφή εξόδων πολυετούς απόσβεσης που δεν πληγούν τα κριτήρια αναγνώρισης- 1.076.723,25 €για το έτος 2005 και -1.397.888,30€για το έτος 2004
- Ø Διαγραφή προκαταβολών παγίων στοιχείων -282.096,85 €για το έτος 2005 και -282.096,85€ για το έτος 2004
- Ø Συναλλαγματικές διαφορές -5.625,91 €για το έτος 2005 και 11.085,00€για το έτος 2004
- Ø Επίδραση από διαφορά αποτίμησης συγγενών επιχειρήσεων -430.177,86 €για το έτος 2005 και -430.177,80€για το έτος 2004
- Ø Σχηματισμός πρόβλεψης για αποζημίωση προσωπικού -268.275,38 €για το έτος 2005 και -225.274,00€για το έτος 2004
- Ø Σχηματισμός πρόβλεψης για επισφαλείς πελάτες και απαξίωση αποθεμάτων -59.000,00 €για το έτος 2005 και -81.000,00€για το έτος 2004
- Ø Σχηματισμός υπεραξίας από αποτίμηση παγίων σε παρούσες αξίες 5.256.039,61 €για το έτος 2005 και 5.256.039,61€για το έτος 2004
- Ø Μετάθεση αναγνώρισης πληρωτέων μερισμάτων στον χρόνο έγκρισης τους από την Γ . Σ 1.268.658,00 1€για το έτος 2005 και 62.106,30€για το έτος 2004
- Ø Επίδραση από την αναταξινόμηση επιχορηγήσεων από τα ίδια κεφάλαια στις μακροπρόθεσμες υποχρεώσεις -240.613,21 €για το έτος 2005 και -294.730,30€για το έτος 2004
- Ø Καταχώρηση αναβαλλόμενου φόρου-334.834,52€για το έτος 2005 και -156.849,45€για το έτος 2004
- Ø Επίδραση από την εμφάνιση ιδίων μετοχών συμφωνά με τα δλπ; -66.769,00 €για το έτος 2005 και -66.769,00€για το έτος 2004
- Ø Επίδραση από την αναγνώριση διαφορών φορολογικού ελέγχου προηγούμενων χρήσεων -106.911,99 €για το έτος 2005 και -249.439,73 €για το έτος 2004
- Ø Λοιπές αναπροσαρμογές; -43.572,59 €για το έτος 2005





## **Β16.ΠΡΟΪΟΝΤΑ ΧΑΡΤΟΥ**

Από τον κλάδο Προϊόντα χάρτου έχει επιλεγθεί η εταιρεία

### **Β16.1 ΒΙΣ ΒΙΟΜΗΧΑΝΙΑ ΣΥΣΚΕΥΑΣΙΩΝ ΑΕ**

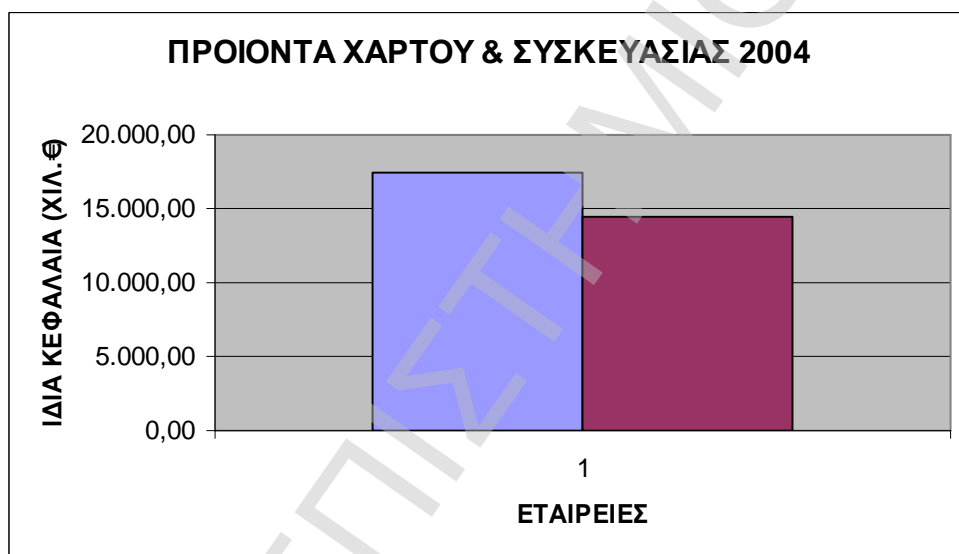
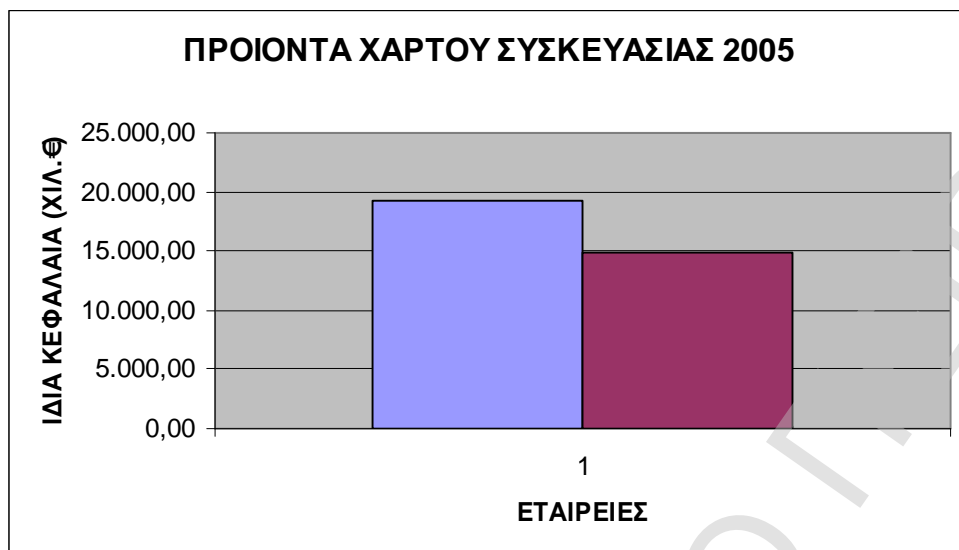
	2005	2004
<b>ΣΥΝΟΛΟ ΙΔΙΩΝ ΚΕΦΑΛΑΙΩΝ</b>		
<b>ΜΕ Ε.Α.Π</b>	19.251.580,88	17.382.072,53
<b>ΣΥΝΟΛΟ ΙΔΙΩΝ ΚΕΦΑΛΑΙΩΝ</b>		
<b>ΜΕ Δ.Α.Π</b>	14.941.697,85	14.474.122,30

Παρουσίασε δηλαδή μια συνολική μεταβολή -22.39% στα ίδια κεφάλαια για το έτος 2005 και 16.73% για τις προσαρμογές που έγιναν στα ίδια κεφάλαια του έτους 2004 .

Οι μεταβολές αυτές οφείλονται στα ακόλουθα γεγονότα :

- Ø Αναγνώριση των αναβαλλομένων φορολογικών υποχρεώσεων -1.543.209,26 €για το έτος 2005 και -1.447.188,19 €για το έτος 2004
- Ø Προσαρμογή των λογαριασμών προβλέψεων συμφωνά με τα ΔΛΠ -1.724.600,39 €για το έτος 2005 και -1.724.600,39€για το έτος 2004
- Ø Αντιλογισμός των εξόδων εγκατάστασης που είχαν καταλογισθεί με βάση το ΕΛΓΣ - 3.405.512,62 €για το έτος 2005 και -3.787.045,29 €για το έτος 2004
- Ø Μεταβολή λόγω της χρησιμοποίησης της ωφέλιμης ζώνης για την απόσβεση των παγίων καθώς και επαναφορά της ανά/Νις αξίας κτήσης στο ιστορικό κόστος 7.423.442,36 €για το έτος 2005 και 9.108.548,19 €για το έτος 2004
- Ø Μεταφορά των κρατικών επιχορηγήσεων από τα ίδια κεφαλαία στα έσοδα επομένων χρήσεων καθώς και την προσαρμογή των αποσβέσεων τους συμφωνά με τις ωφέλιμες ζώνες των παγίων -5.646.282,19 €για το έτος 2005 και -5.941.629,27 €για το έτος 2004
- Ø Αναγνώριση των χρηματοδοτικών μισθώσεων ως ενσώματες ακινητοποιήσεις και υποχρεώσεις; 2.619.382,55 €για το έτος 2005 και 2.349.369,02 €για το έτος 2004
- Ø Μεταφορά των τόκων δανείων κατασκευαστικής περιόδου από τα έξοδα εγκατάστασης στις ενσώματες ακινητοποιήσεις -411.473,87€για το έτος 2005 και -353.151,64 €για το έτος 2004

- Ø Αναγνώριση δεδουλευμένων παροχών προσωπικού λόγω συνταξιοδότησης -848.186,31 €για το έτος 2005 και -796.575,08 €για το έτος 2004
- Ø Απομείωση αξίας στοιχείων ενεργητικού -553.160,79€για το έτος 2005
- Ø Λοιπές προσαρμογές -220.282,51 €για το έτος 2005 και -315.677,58€για το έτος 2004



### **B17.ΠΡΟΪΟΝΤΑ ΞΥΛΟΥ ΚΑΙ ΦΕΛΛΟΥ**

Από τον κλάδο Προϊόντα ξύλου και φελλού έχουν επιλεγθεί οι εταιρείες

#### **B17-1. ΣΕΛΜΑΝ ΕΛΛΗΝΟΕΛΒΕΤΙΚΗ ΒΙΟΜΗΧΑΝΙΑ ΕΠΕΞΕΡΓΑΣΙΑΣ ΞΥΛΟΥ ΑΕ**

	2005	2004
<b>ΣΥΝΟΛΟ ΙΔΙΩΝ ΚΕΦΑΛΑΙΩΝ</b>		
<b>ΜΕ Ε.Α.Π</b>	123.377.959,31	118.950.509,59
<b>ΣΥΝΟΛΟ ΙΔΙΩΝ ΚΕΦΑΛΑΙΩΝ</b>		
<b>ΜΕ Δ.Α.Π</b>	148.724.920,02	143.473.027,41

Παρουσίασε δηλαδή μια συνολική μεταβολή 20.54% στα ίδια κεφάλαια για το έτος 2005 και 20.62% για τις προσαρμογές που έγιναν στα ίδια κεφάλαια του έτους 2004 .

Οι μεταβολές αυτές οφείλονται στα ακόλουθα γεγονότα :

- Ø Σχηματισμός πρόβλεψης για αποζημίωση προσωπικού -5.015.543,72 €για το έτος 2005 και -5.015.543,72 €για το έτος 2004
- Ø Σχηματισμός πρόβλεψης για επισφαλείς πελάτες & απαξίωση αποθεμάτων -2.000.000,00 € για το έτος 2005 και -2.000.000,00 €για το έτος 2004
- Ø Σχηματισμός υπεραξίας από αποτίμηση παγίων στις παρούσες αξίες 41.187.072,66€για το έτος 2005 και 41.187.072,66€για το έτος 2004
- Ø Αναγνώριση αναβαλλομένων φορολογικών υποχρεώσεων -8.022.913,70€για το έτος 2005 και -8.022.913,70 €για το έτος 2004
- Ø Διαγραφή εξόδων πολυετούς απόσβεσης -5.822.009,76 €για το έτος 2005 και -5.822.009,76€ για το έτος 2004
- Ø Διαγραφή φορών αποθεματικών ειδικώς φορολογημένων -113.510,41 €για το έτος 2005 και -113.510,41 €για το έτος 2004
- Ø Αποτίμηση συμμετοχών στην αξία κτήσεως -618.220,77 €για το έτος 2005 και -618.220,77€ για το έτος 2004
- Ø Αποκατάσταση μηχανολογικού εξοπλισμού με σύμβαση leasing 9.728.864,27 €για το έτος 2005 και 9.728.864,27€για το έτος 2004
- Ø Διακανονισμός επιδοτήσεων -4.801.220,75 €για το έτος 2005 και -4.801.220,75 €για το έτος 2004
- Ø Ακύρωση αξίας αναπροσαρμογής ν.2065/92€για το έτος 2005 και -5.237.813,50 €για το έτος 2004
- Ø Κέρδη χρήσης 2004 6.062.256,39€για το έτος 2005

## **B17.2 ΑΚΡΙΤΑΣ**

	<b>2005</b>	<b>2004</b>
<b>ΣΥΝΟΛΟ ΙΔΙΩΝ ΚΕΦΑΛΑΙΩΝ</b>		
<b>ΜΕ Ε.Α.Π</b>	60.738.000,00	59.386.000,00
<b>ΣΥΝΟΛΟ ΙΔΙΩΝ ΚΕΦΑΛΑΙΩΝ</b>		
<b>ΜΕ Δ.Α.Π</b>	64.487.999,00	64.619.000,00

Παρουσίασε δηλαδή μια συνολική μεταβολή 6.17% στα ίδια κεφάλαια για το έτος 2005 και 8.81% για τις προσαρμογές που έγιναν στα ίδια κεφάλαια του έτους 2004 .

Οι μεταβολές αυτές οφείλονται στα ακόλουθα γεγονότα :

- Ø σχηματισμός πρόβλεψης για αποζημίωση προσωπικού -765.000,00; €για το έτος 2005 και -711.000,00€για το έτος 2004
- Ø πρόβλεψη για επισφαλείς απαιτήσεις -1.421.000,00 €για το έτος 2005 και -1.421.000,00€για το έτος 2004
- Ø κέρδος από επανεκτίμηση ακινήτων σε εύλογες αξίες 9.461.000,00€για το έτος 2005 και 9.461.000,00€για το έτος 2004
- Ø προσαρμογή αποσβέσεων και επιχορηγήσεων με βάση την ωφέλιμη ζωή 1.043.000,00€για το έτος 2005 και 1.765.000,00€για το έτος 2004
- Ø μεταφορά επιχορηγήσεων εκτός των ιδίων κεφαλαίων -1.327.000,00€για το έτος 2005 και -571.000,00€για το έτος 2004

- Ø διαγραφή εξόδων που έχουν κεφαλαιοποιηθεί και δεν πληγούν τα κριτήρια αναγνώρισης ασώματων παγίων στοιχείων-514.000,00€για το έτος 2005 και -302.000,00€για το έτος 2004
- Ø ακύρωση αξίας αναπροσαρμογής ν.2065/92 €για το έτος 2004 -217.000,00 €για το έτος 2004
- Ø λοιπές προβλέψεις για απομείωση αξίας στοιχείων ενεργητικού-182.000,00€για το έτος 2005 και -182.000,00€για το έτος 2004
- Ø αναβαλλόμενη φορολογία -2.328.000,00 €για το έτος 2005 και -2.806.000,00€για το έτος 2004
- Ø λοιπές αναπροσαρμογές -1,00 €για το έτος 2005

### **B17-3.ΒΑΛΚΑΝ**

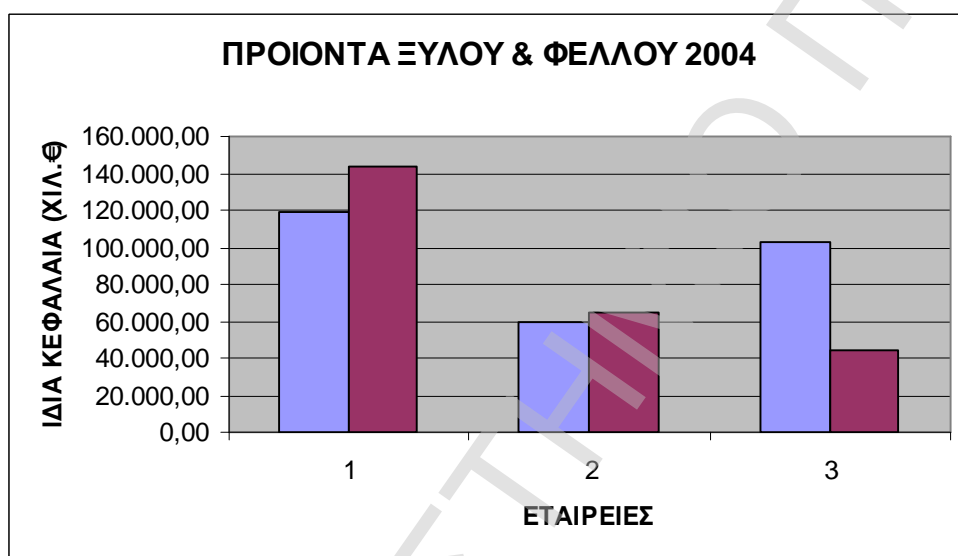
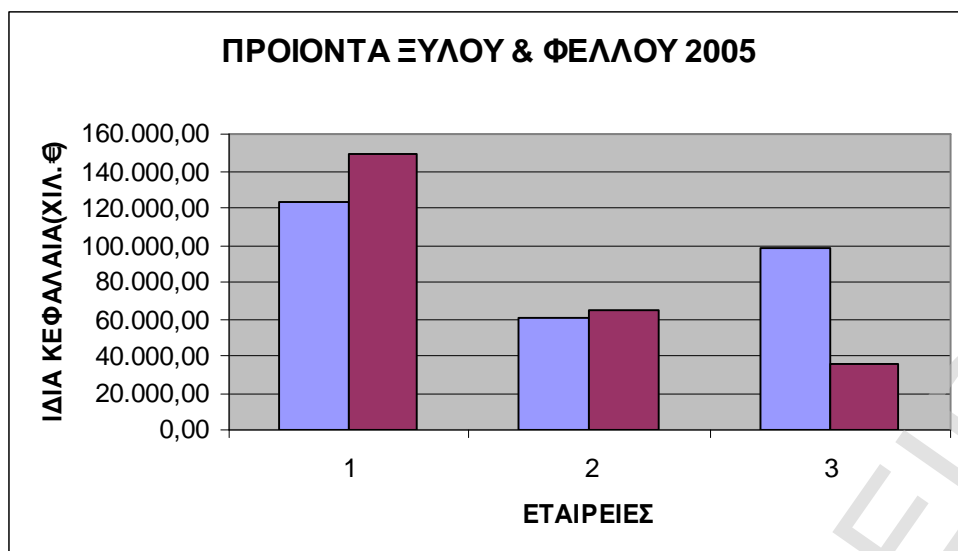
	2005	2004
<b>ΣΥΝΟΛΟ ΙΔΙΩΝ ΚΕΦΑΛΑΙΩΝ</b>		
<b>ΜΕ Ε.Α.Π</b>	98.007.000,00	102.548.000,00
<b>ΣΥΝΟΛΟ ΙΔΙΩΝ ΚΕΦΑΛΑΙΩΝ</b>		
<b>ΜΕ Δ.Α.Π</b>	35.474.000,00	44.812.000,00

Παρουσίασε δηλαδή μια συνολική μεταβολή -63.8% στα ίδια κεφάλαια για το έτος 2005 και -56.3% για τις προσαρμογές που έγιναν στα ίδια κεφάλαια του έτους 2004 .

Οι μεταβολές αυτές οφείλονται στα ακόλουθα γεγονότα :

- Ø Σχηματισμός πρόβλεψης για αποζημίωση προσωπικού; -552.000,00 €για το έτος 2005 και -845.000,00 €για το έτος 2004
- Ø Πρόβλεψη για επισφαλείς απαιτήσεις -12.504.000,00€για το έτος 2005 και -12.504.000,00€για το έτος 2004
- Ø Επίδραση από την αναγνώριση παγίων στοιχείων ως επενδύσεις σε ακίνητα 852.000,00€για το έτος 2005 και 639.000,00€για το έτος 2004
- Ø Επίδραση αποσβέσεων παγίων στοιχείων -15.050.000,00 €για το έτος 2005 και -14.044.000,00 €για το έτος 2004
- Ø Επίδραση από την μη αναγνώριση των εξόδων εγκατάστασης ως στοιχεία του ενεργητικού -19.343.000,00€για το έτος 2005 και -19.040.000,00 €για το έτος 2004
- Ø Επίδραση από την αποτίμηση συμμετοχών και χρεογράφων 469.000,00€για το έτος 2005 και 878.000,00€για το έτος 2004
- Ø Ίδιες μετοχές -440.000,00€για το έτος 2005 και -513.000,00€για το έτος 2004
- Ø Επίδραση επιχορηγήσεων παγίων στοιχείων-912.000,00€για το έτος 2005 και-1.637.000,00€για το έτος 2004
- Ø Αναγνώριση δαπανών που λογιστήκαν στα αποτελέσματα -703.000,00€για το έτος 2005 και -693.000,00 €για το έτος 2004
- Ø Διενέργεια πρόβλεψης υποτίμησης αποθεμάτων -14.350.000,00€για το έτος 2005 και -9.977.000,00€για το έτος 2004





### **B18.ΕΙΔΗ ΕΝΔΥΜΑΣΙΑΣ**

Από τον κλάδο Είδη ενδυμασίας έχουν επιλεγθεί οι εταιρείες

#### **B18-1 ΕΛΒΕ ΕΝΔΥΜΑΤΩΝ ΑΕ**

	2005	2004
<b>ΣΥΝΟΛΟ ΙΔΙΩΝ ΚΕΦΑΛΑΙΩΝ</b>		
<b>ΜΕ Ε.Α.Π</b>	15.689.469,65	12.870.498,06
<b>ΣΥΝΟΛΟ ΙΔΙΩΝ ΚΕΦΑΛΑΙΩΝ</b>		
<b>ΜΕ Δ.Α.Π</b>	13.965.748,56	13.505.613,60

Παρουσίασε δηλαδή μια συνολική μεταβολή -10.99% στα ίδια κεφάλαια για το έτος 2005 και 4.93 % για τις προσαρμογές που έγιναν στα ίδια κεφάλαια του έτους 2004 .  
Οι μεταβολές αυτές οφείλονται στα ακόλουθα γεγονότα :

- Ø Διαφορά από αποτίμηση στην εύλογη αξία των γηπέδων και των κτιριακών εγκαταστάσεων 12.503,94 €για το έτος 2005 και 2.121.321,33 €για το έτος 2004
- Ø Διαφορά από αποτίμηση στην εύλογη αξία των επενδύσεων σε θυγατρικές επί/σεις 195.699,95€για το έτος 2005 και 195.699,95€για το έτος 2004
- Ø Απογείωση της αξίας επενδύσεων σε συγγενείς επιχειρήσεις -38.032,57 €για το έτος 2005 και -38.032,57€για το έτος 2004
- Ø Διαφορά από διαγραφή αναπόσβεστου υπολοίπου των εξόδων εγκατάστασης -42.283,32€ για το έτος 2005 και -138.221,00€για το έτος 2004
- Ø Προσαρμογή της αξίας των αποθεμάτων -814.000,00€για το έτος 2005 και -780.000,00€για το έτος 2004
- Ø Προσαρμογή της αξίας των απαιτήσεων -1.080.184,95; €για το έτος 2005 και -978.184,95€ για το έτος 2004
- Ø Απογείωση της αξίας των χρεογράφων -321.050,52; €για το έτος 2005 και -2.934,70€για το έτος 2004
- Ø Αναγνώριση των δικαιωμάτων των εργαζομένων -81.250,00€για το έτος 2004
- Ø Αναγνώριση αναβαλλομένων φορολογικών υποχρεώσεων -33.273,6 €για το έτος 2005 και -60.182,52€για το έτος 2004
- Ø Μετάθεση μερισμάτων στον χρόνο έγκρισης της καταβολής τους;396.900,00 €για το έτος 2005 και 396.900,00€για το έτος 2004

## **B18-2. FANCO AE**

	2005	2004
<b>ΣΥΝΟΛΟ ΙΔΙΩΝ ΚΕΦΑΛΑΙΩΝ</b>		
<b>ΜΕ Ε.Λ.Π</b>	15.401.000,00	19.938.000,00
<b>ΣΥΝΟΛΟ ΙΔΙΩΝ ΚΕΦΑΛΑΙΩΝ</b>		
<b>ΜΕ Δ.Λ.Π</b>	12.524.000,00	16.836.000,00

Παρουσίασε δηλαδή μια συνολική μεταβολή -18.68% στα ίδια κεφάλαια για το έτος 2005 και-15.56 % για τις προσαρμογές που έγιναν στα ίδια κεφάλαια του έτους 2004

Οι μεταβολές αυτές οφείλονται στα ακόλουθα γεγονότα :

- Ø Διαφορές αναπροσαρμογής1.437.000,00€για το έτος 2004
- Ø Διαφορές από μεταβολή συντελεστών αποσβέσεων κτιρίων165.000,00;
- Ø Μεταφορά επιχορηγήσεων παγίων στις υποχρεώσεις -1.694.000,00 €για το έτος 2005 και -1.951.000,00€για το έτος 2004
- Ø Ζημιά από εκτίμηση αξίας ακινήτων διαθέσιμων προς πώληση -149.000,00€για το έτος 2005 και -197.000,00€για το έτος 2004
- Ø Ζημιά από απογείωση απαιτήσεων -504.000,00€για το έτος 2005 και -504.000,00€για το έτος 2004
- Ø Ζημιά από απογείωση αποθεμάτων -325.000,00€για το έτος 2005 και -325.000,00€για το έτος 2004
- Ø Ζημιά από διαγραφή εξόδων πολυετούς απόσβεσης -290.000,00€για το έτος 2005 και -429.000,00€για το έτος 2004
- Ø Πρόβλεψη για αποζημίωση προσωπικού -1.011.000,00 €για το έτος 2005 και -903.000,00€ για το έτος 2004
- Ø Ζημιά - κέρδος από καταχώρηση χρηματοδοτικών μισθώσεων 655.000,00; €για το έτος 2005 και 48.000,00€για το έτος 2004

- Ø Πρόβλεψη για απομείωση αξίας συμμετοχών; -4.571.000,00; €για το έτος 2005 και -5.125.000,00€για το έτος 2004
- Ø Λοιπές αναπροσαρμογές 5.180.000,00 €για το έτος 2005 και 5.180.000,00€για το έτος 2004
- Ø Λοιπές προβλέψεις; -333.000,00 €για το έτος 2005 και -333.000,00€για το έτος 2004

### **B18-3. SEX FORM**

	<b>2005</b>	<b>2004</b>
<b>ΣΥΝΟΛΟ ΙΔΙΩΝ ΚΕΦΑΛΑΙΩΝ</b>		
<b>ΜΕ Ε.Α.Π</b>	34.410.524,00	39.443.267,00
<b>ΣΥΝΟΛΟ ΙΔΙΩΝ ΚΕΦΑΛΑΙΩΝ</b>		
<b>ΜΕ Δ.Α.Π</b>	32.816.113,00	35.112.102,00

Παρουσίασε δηλαδή μια συνολική μεταβολή -4.85% στα ίδια κεφάλαια για το έτος 2005 και -10.98% για τις προσαρμογές που έγιναν στα ίδια κεφάλαια του έτους 2004

Οι μεταβολές αυτές οφείλονται στα ακόλουθα γεγονότα :

- Ø Διαφορά αποτίμησης από εξαγορές συμμετοχών που προγενέστερα απεικονιζόταν αφαιρετικά των ιδίων κεφαλαίων 7.331.149,00€για το έτος 2005
- Ø Μεταφορά των κρατικών επιχορηγήσεων από τα τικ στα έσοδα επόμενων χρήσεων -33.096,00 €για το έτος 2005 και -350.557,00€για το έτος 2004
- Ø Επίδραση των προσαρμογών της αξίας παγίων επί των αποθεματικών -3.533,00 €για το έτος 2005
- Ø Απόσβεση εξόδων που είχαν κεφαλαιοποιηθεί στο παρελθόν -551.261,00 €για το έτος 2005 και -1.195.546,00 €για το έτος 2004
- Ø Προσαρμογή αποσβέσεων ενσώματων παγίων -158.354,00€για το έτος 2005
- Ø Αναγνώριση μακροχρόνιας υποχρέωσης για αποζημίωση των εργαζομένων λόγω συνταξιοδότησης -1.020.000,00€για το έτος 2005 και -961.000,00€για το έτος 2004
- Ø Μεταφορά παγίων από πώληση ενσώματων παγίων στα έσοδα επομένων χρήσεων -8.099.660,00
- Ø Προσαρμογή επισφαλών πελατών και προβλέψεων συμφωνά με τα ΔΛΠ -5.155.506,00 €για το έτος 2005 και -3.974.637,00€για το έτος 2004
- Ø Αναγνώριση αναβαλλόμενων φορολογικών υποχρεώσεων 5.244.912,00 €για το έτος 2005 και 2.143.405,00€για το έτος 2004
- Ø Λοιπές αναπροσαρμογές -681,00€για το έτος 2005 και 7.170,00€για το έτος 2004
- Ø Μετάθεση μερισμάτων στον χρόνο έγκρισης της καταβολής τους 851.619,00€για το έτος 2004

### **B18-4. ΔΟΥΡΟΣ**

	<b>2005</b>	<b>2004</b>
<b>ΣΥΝΟΛΟ ΙΔΙΩΝ ΚΕΦΑΛΑΙΩΝ</b>		
<b>ΜΕ Ε.Α.Π</b>	14.123.442,15	13.837.294,76
<b>ΣΥΝΟΛΟ ΙΔΙΩΝ ΚΕΦΑΛΑΙΩΝ</b>		
<b>ΜΕ Δ.Α.Π</b>	13.438.335,95	13.209.161,26

Παρουσίασε δηλαδή μια συνολική μεταβολή -4.85% στα ίδια κεφάλαια για το έτος 2005 και-4.54 % για τις προσαρμογές που έγιναν στα ίδια κεφάλαια του έτους 2004 .

Οι μεταβολές αυτές οφείλονται στα ακόλουθα γεγονότα :

- Ø αναστροφή διαφορά αναπροσαρμογής ενσωμάτων παγίων του ν.2065/92, -380.238,40 €για το έτος 2005
- Ø μεταφορά των κρατικών επιχορηγήσεων από τα τικ στα έσοδα επομένων χρήσεων -240.915,12€για το έτος 2005 και -285.541,71€για το έτος 2004
- Ø επίδραση από την καταχώρηση των ενσωμάτων ακινητοποιήσεων με χρηματοδοτική μίσθωση 1.838.772,08; €για το έτος 2005 και 1.838.772,08€για το έτος 2004
- Ø επίδραση από την καταχώρηση των αποσβέσεων των ενσωμάτων ακινητοποιήσεων με χρηματοδοτική μίσθωση -319.033,82; €για το έτος 2005 και -271.660,49€για το έτος 2004
- Ø αναγνώριση μακροχρόνιας υποχρέωσης για αποζημίωση των εργαζομένων λόγω συνταξιοδότησης-149.620,80 €για το έτος 2005 και -138.530,31€για το έτος 2004
- Ø αναγνώριση χρηματοδοτικών μισθώσεων -2.383.019,02 €για το έτος 2005 και -2.519.776,38€για το έτος 2004
- Ø επίδραση από τη μη αναγνώριση των εξόδων εγκατάσταση ως ασώματες ακινητοποιήσεις -420.077,80; €για το έτος 2005 και -404.077,80€για το έτος 2004
- Ø επίδραση από την τακτοποίηση των ενσωμάτων ακινητοποιήσεων 160.267,53€για το έτος 2005 και 151.245,96€για το έτος 2004
- Ø προσαρμογή επισφαλών πελατών και προβλέψεων συμφωνά με τα ΔΛΠ -250.000,00 €για το έτος 2005 και -220.000,00€για το έτος 2004
- Ø αντιστροφή αποσβέσεων; 1.343.952,61 €για το έτος 2005 και 1.078.829,68 €για το έτος 2004
- Ø αναγνώριση αναβαλλόμενων φορολογικών υποχρεώσεων 121.360,13€για το έτος 2005 και 142.605,47€για το έτος 2004
- Ø αναγνώριση εξόδων επόμενης χρήσης -6.553,59

#### **B18-5.ΑΦΟΙ Ι & Β ΛΑΔΕΝΗΣ ΑΕ ΜΙΝΕΡΒΑ ΒΙΟΜΗΧΑΝΙΑ ΠΛΕΚΤΙΚΗΣ**

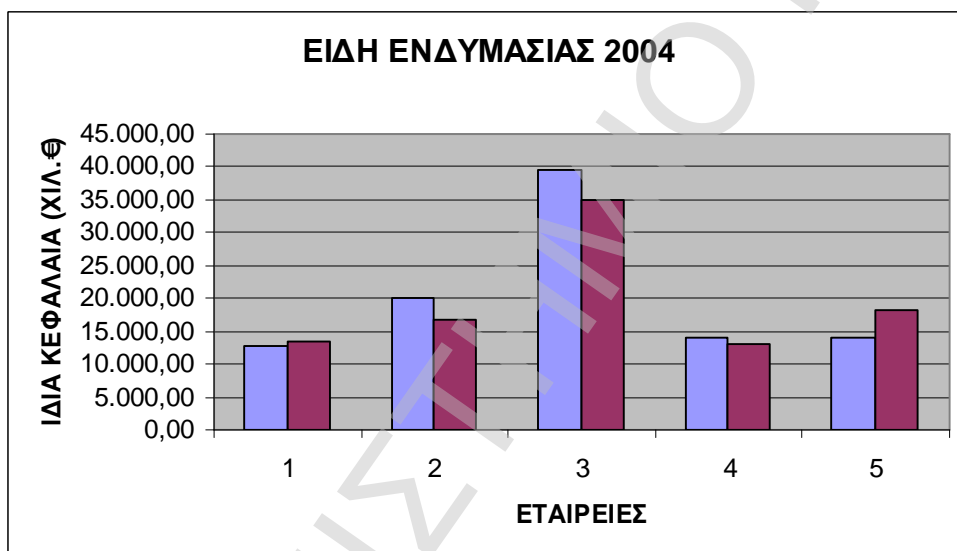
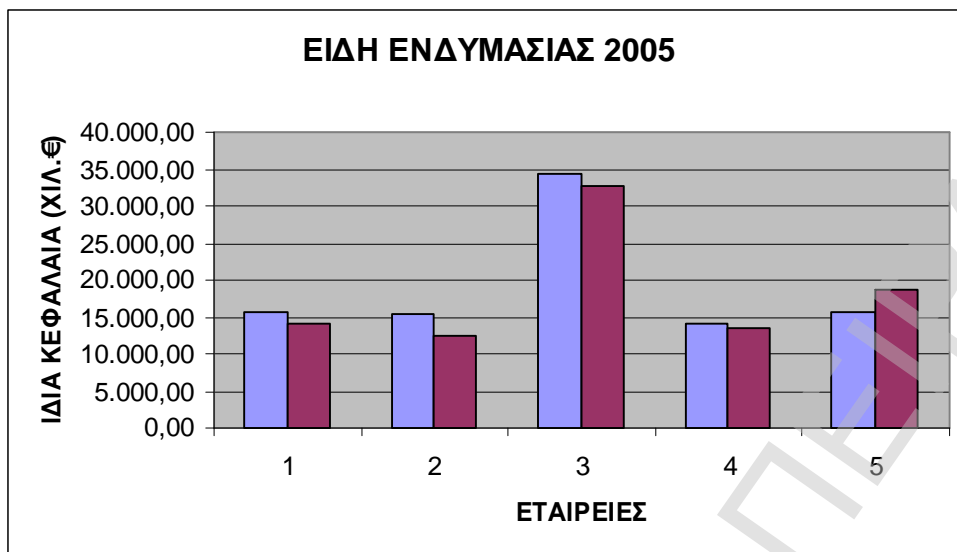
	2005	2004
<b>ΣΥΝΟΛΟ ΙΔΙΩΝ ΚΕΦΑΛΑΙΩΝ</b>		
<b>ΜΕ Ε.Λ.Π</b>	15.760.000,00	13.996.000,00
<b>ΣΥΝΟΛΟ ΙΔΙΩΝ ΚΕΦΑΛΑΙΩΝ</b>		
<b>ΜΕ Δ.Λ.Π</b>	18.542.000,00	18.107.000,00

Παρουσίασε δηλαδή μια συνολική μεταβολή 17.65% στα ίδια κεφάλαια για το έτος 2005 και 29.37% για τις προσαρμογές που έγιναν στα ίδια κεφάλαια του έτους 2004 .

Οι μεταβολές αυτές οφείλονται στα ακόλουθα γεγονότα :

- Ø Αναπροσαρμογή αξίας ακινήτων στην εύλογη αξία 6.002.000,00€για το έτος 2005 και 7.025.000,00€για το έτος 2004
- Ø Αντιλογισμός ασώματων ακινητοποιήσεων που είχαν καταβληθεί συμφωνά με τα ΕΛΠ -83.000,00 €για το έτος 2005 και -101.000,00€για το έτος 2004
- Ø Προσαρμογή από την διαφορετική λογιστική μεταχείριση των χρηματοοικονομικών μισθώσεων; 28.000,00 €για το έτος 2005 και 35.000,00€για το έτος 2004
- Ø Μεταφορά των κρατικών επιχορηγήσεων από τα τικ στα έσοδα επομένων χρήσεων -222.000,00 €για το έτος 2005 και -240.000,00€για το έτος 2004
- Ø Αναγνώριση μακροχρόνιας υποχρέωσης για αποζημίωση των εργαζομένων λόγω συνταξιοδότησης-1.530.000,00 €για το έτος 2005 και -1.447.000,00€για το έτος 2004
- Ø Μη αναγνώριση επισφαλών πελατών-319.000,00€για το έτος 2005 και -35.000,00€για το έτος 2004
- Ø Αναγνώριση αναβαλλόμενων φορολογικών υποχρεώσεων -1.435.000,00-€για το έτος 2005 και 1.560.000,00€για το έτος 2004

- Ø Μετάθεση μερισμάτων στον χρόνο έγκρισης της καταβολής τους 341.000,00€για το έτος 2005 και 434.000,00€για το έτος 2004



- **B19.ΚΛΩΣΤΟΥΦΑΝΤΟΥΡΓΙΑ**

Από τον κλάδο Κλωστοϋφαντουργία έχουν επιλεγθεί οι εταιρείες

**B19-1 ΕΛ.Α.ΜΟΥΖΑΚΗΣ ΑΕΒΕΜΕ**

	2005	2004
<b>ΣΥΝΟΛΟ ΙΔΙΩΝ ΚΕΦΑΛΑΙΩΝ</b>		
<b>ΜΕ Ε.Α.Π</b>	77.766.000,00	48.823.000,00
<b>ΣΥΝΟΛΟ ΙΔΙΩΝ ΚΕΦΑΛΑΙΩΝ</b>		
<b>ΜΕ Δ.Α.Π</b>	66.097.000,00	46.966.000,00

Παρουσίασε δηλαδή μια συνολική μεταβολή -15.01% στα ίδια κεφάλαια για το έτος 2005 και -3.8 % για τις προσαρμογές που έγιναν στα ίδια κεφάλαια του έτους 2004 .

Οι μεταβολές αυτές οφείλονται στα ακόλουθα γεγονότα :

- Ø Προσαρμογή λογαριασμών προβλέψεων με βάση τα ΔΛΠ -692.000,00€για το έτος 2005 και -1.595.000,00€για το έτος 2004
- Ø Αντιλογισμός των ασώματων ακινητοποιήσεων -477.000,00€για το έτος 2005
- Ø Λοιπές προσαρμογές -262.000,00€για το έτος 2004
- Ø Ποσά προορισμένα για αύξηση κεφαλαίου(μεταθ.στις μακροπρόθεσμες υποχρεώσεις) -10.500.000,00 για το έτος 2005

#### **B19-2 ΕΛΛΗΝΙΚΗ ΥΦΑΝΤΟΥΡΓΙΑ ΑΕ**

	2005	2004
<b>ΣΥΝΟΛΟ ΙΔΙΩΝ ΚΕΦΑΛΑΙΩΝ</b>		
<b>ΜΕ Ε.Λ.Π</b>	78.760.240,00	70.707.570,00
<b>ΣΥΝΟΛΟ ΙΔΙΩΝ ΚΕΦΑΛΑΙΩΝ</b>		
<b>ΜΕ Δ.Λ.Π</b>	78.198.350,00	74.821.780,00

Παρουσίασε δηλαδή μια συνολική μεταβολή -0.71% στα ίδια κεφάλαια για το έτος 2005 και -5.82% για τις προσαρμογές που έγιναν στα ίδια κεφάλαια του έτους 2004 .

Οι μεταβολές αυτές οφείλονται στα ακόλουθα γεγονότα :

Μείωση του υπέρ το άρτιο κεφαλαίου κατά τα έξοδα αύξησης κεφαλαίου -510,00 €για το έτος 2005 και -11.420,00€για το έτος 2004

- Ø Αποτίμηση γηπέδων οικοπέδων στην εύλογη αξία τους 1.744.440,00€για το έτος 2004
- Ø Αντιλογισμός αξίας αναπροσαρμογής ακινήτων βάση του ν2065/92, -2.682.130,00 €για το έτος 2005
- Ø Διαγραφές εξόδων εγκατάστασης; -4.440,00 €για το έτος 2005 και -165.110,00€για το έτος 2004
- Ø Επίδραση των προσαρμογών των αποσβέσεων των εξόδων εγκατάστασης ανάλογα με την ωφέλιμη ζωή τους 200.200,00 €για το έτος 2005 και 198.220,00€για το έτος 2004
- Ø Επίδραση των προσαρμογών των αποσβέσεων των ενσωμάτων ακινητοποιήσεων ανάλογα με την ωφέλιμη ζωή τους; 12.020.670,00 €για το έτος 2005 και 12.089.690,00€για το έτος 2004
- Ø Μεταφορά επιχορηγήσεων από τα ίδια κεφάλαια -5.786.410,00; €για το έτος 2005 και -4.190.930,00€για το έτος 2004
- Ø Αντιλογισμός υποχρέωσης από μερίσματα πληρωτέα 1.232.300,00; €για το έτος 2005 και 958.460,00€για το έτος 2004
- Ø Μεταφορά κόστους ιδίων μετοχών σε μείωση των ιδίων κεφαλαίων -1.180.890,00 -624.110,00€για το έτος 2004
- Ø Αναγνώριση υποχρέωσης από χρηματοδοτικές μισθώσεις -1.169.980,00 €για το έτος 2005 και -1.520.240,00€για το έτος 2004
- Ø Αναγνώριση αναβαλλόμενης φορολογίας -788.770,00 €για το έτος 2005 και -2.040.800,00 για το έτος 2004
- Ø Καταχώρηση πρόβλεψης για αποζημίωση προσωπικού συμφωνά με τα ΔΛΠ -437.890,00€ για το έτος 2005 και -370.290,00€για το έτος 2004
- Ø Αναγνώριση σωρευμένων παροχών στο προσωπικό -1.215.450,00€για το έτος 2005 και -1.150.000,00€για το έτος 2004
- Ø Πρόβλεψη για προσθετό φόρο για ανέλεγκτες χρήσεις -1.322.400,00; €για το έτος 2005 και -1.042.400,00€για το έτος 2004
- Ø Πρόβλεψη για επισφαλείς απαιτήσεις; -600.000,00 €για το έτος 2005 και -550.000,00€για το έτος 2004

- Ø Αναγνώρισης πιστωτικών συναλλαγματικών διαφορών αποτίμησης 383.130,00; €για το έτος 2005 και 130.080,00€για το έτος 2004
- Ø Αναστροφή πρόβλεψης υποτίμησης θυγατρικών 828.450,00 €για το έτος 2005 και 696.390,00€για το έτος 2004
- Ø Αποτίμηση χρηματοοικονομικών στοιχείων σε εύλογη αξία -37.770,00; €για το έτος 2005 και -37.770,00€για το έτος 2004

### **B19-3. ΕΠΙΟΥΡΓΙΑ ΤΡΙΑ ΑΛΦΑ**

	2005	2004
<b>ΣΥΝΟΛΟ ΙΔΙΩΝ ΚΕΦΑΛΑΙΩΝ</b>		
<b>ΜΕ Ε.Α.Π</b>	3.719.519,23	3.538.657,13
<b>ΣΥΝΟΛΟ ΙΔΙΩΝ ΚΕΦΑΛΑΙΩΝ</b>		
<b>ΜΕ Δ.Α.Π</b>	3.339.397,40	3.246.180,80

Παρουσίασε δηλαδή μια συνολική μεταβολή -10.22% στα ίδια κεφάλαια για το έτος 2005 και -8.27% για τις προσαρμογές που έγιναν στα ίδια κεφάλαια του έτους 2004 .

Οι μεταβολές αυτές οφείλονται στα ακόλουθα γεγονότα :

- Ø Σχηματισμός πρόβλεψης αποζημίωσης προσωπικού -97.785,02 €για το έτος 2005 και -133.277,69€για το έτος 2004
- Ø Πρόβλεψη για διαφορές φορολογικού ελέγχου -40.000,00€για το έτος 2005 και -103.255,00€για το έτος 2004
- Ø Αντιλογισμός αξίας αναπροσαρμογής ακινήτων βάση του ν2065/92, -287.312,76 €για το έτος 2005
- Ø Διαγραφή εξόδων πολυετούς απόσβεσης-0,08; €για το έτος 2005 και -16,27€για το έτος 2004
- Ø Αναγνώριση αναβαλλόμενων φορολογικών απαιτήσεων 135.256,43€για το έτος 2005 και 88.779,94€για το έτος 2004
- Ø Αναγνώριση αναβαλλόμενης φορολογίας -6.076,28; €για το έτος 2005 και -5.155,73€για το έτος 2004
- Ø Προσαρμογή αποτίμησης αποθεμάτων 13.326,42; €για το έτος 2005 και -20.379,28€για το έτος 2004
- Ø Αναγνώριση πιστωτικών συναλλαγματικών διαφορών στα αποτελέσματα της χρήσης 5.661,96 €για το έτος 2005 14.730,66€για το έτος 2004
- Ø Προβλέψεις για ενδεχόμενες υποχρεώσεις -100.000,00 €για το έτος 2005 και -100.000,00€για το έτος 2004
- Ø Ανακατάταξη επιχορήγησης παγίων -3.192,50 €για το έτος 2005 και -33.902,96€για το έτος 2004

### **B19-4.FINTEXPORT ΑΕ**

	2005	2004
<b>ΣΥΝΟΛΟ ΙΔΙΩΝ ΚΕΦΑΛΑΙΩΝ</b>		
<b>ΜΕ ΕΛΠ</b>	7.836.527,49	6.910.623,67
<b>ΣΥΝΟΛΟ ΙΔΙΩΝ ΚΕΦΑΛΑΙΩΝ</b>		
<b>ΜΕ ΔΛΠ</b>	21.296.887,67	21.105.653,10

Παρουσίασε δηλαδή μια συνολική μεταβολή 171.76% στα ίδια κεφάλαια για το έτος 2005 και 205.41% για τις προσαρμογές που έγιναν στα ίδια κεφάλαια του έτους 2004

Οι μεταβολές αυτές οφείλονται στα ακόλουθα γεγονότα :

- Ø Επίδραση από την αναπροσαρμογή της αξίας κτήσης των ακινήτων στην εύλογη αξία και από την χρησιμοποίηση της ωφέλιμης ζώνης για την απόσβεση των παγίων 16.276.313,54 €για το έτος 2005 και 16.030.407,81€για το έτος 2004
- Ø Μεταφορά των κρατικών επιχορηγήσεων από τα ίδια κεφάλαια στα έσοδα επομένων χρήσεων και προσαρμογή των αποσβέσεων συμφωνά με την ωφέλιμη οικονομική ζωή των παγίων -153.033,85; €για το έτος 2005 και -156.703,53€για το έτος 2004
- Ø Αντιλογισμός αξίας αναπροσαρμογής ακινήτων βάση του ν2065/92 €για το έτος 2005 και -933.432,14 €για το έτος 2004
- Ø Προσαρμογή του λογαριασμού προβλέψεων συμφωνά με τα ΔΛΠ -207.595,20€για το έτος 2005 και -257.582,11€για το έτος 2004
- Ø Επίδραση από την ολοσχερή απόσβεση των εξόδων εγκατάστασης -35.213,14€για το έτος 2005 και -35.213,14€για το έτος 2004
- Ø Αντιλογισμός αποσβέσεων εξόδων εγκατάστασης 35.213,14
- Ø Αναγνώριση αναβαλλόμενης φορολογίας; -1.522.079,39;€για το έτος 2005 και -1.385.879,60€για το έτος 2004

#### **B19-5.ΦΙΕΡΑΤΕΞ**

	2005	2004
<b>ΣΥΝΟΛΟ ΙΔΙΩΝ ΚΕΦΑΛΑΙΩΝ</b>		
<b>ΜΕ ΕΛ..Π</b>	20.311.938,23	21.648.081,12
<b>ΣΥΝΟΛΟ ΙΔΙΩΝ ΚΕΦΑΛΑΙΩΝ</b>		
<b>ΜΕ Δ.Α.Π</b>	26.826.570,52	26.907.326,35

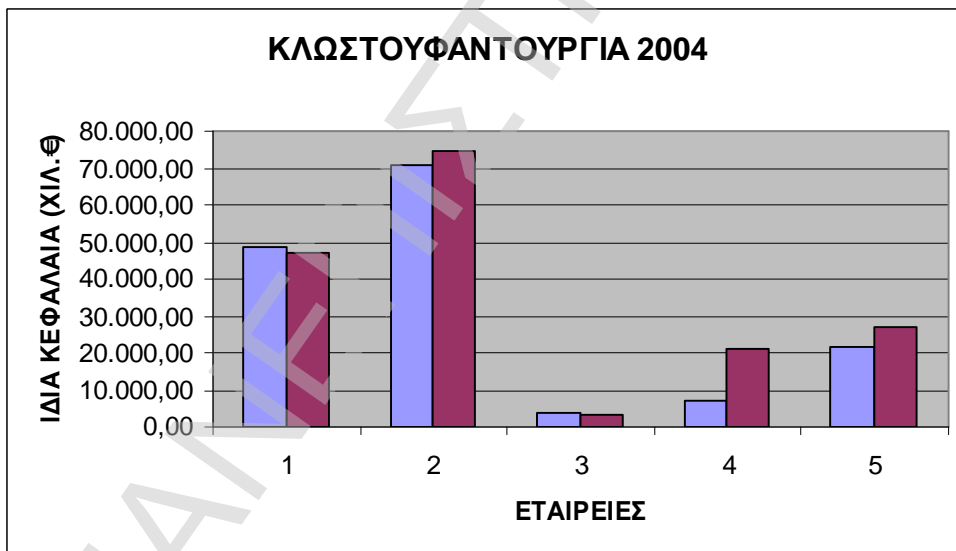
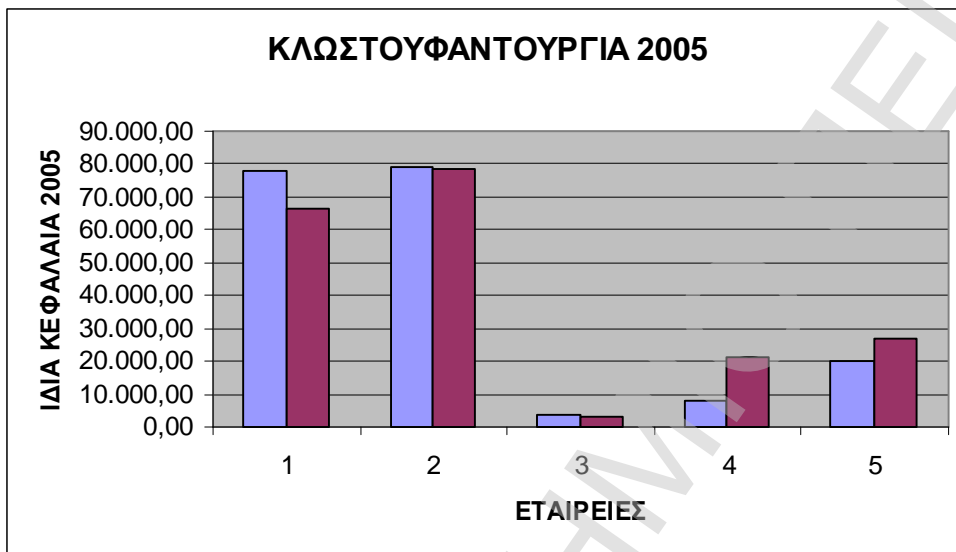
Παρουσίασε δηλαδή μια συνολική μεταβολή 32.07% στα ίδια κεφάλαια για το έτος 2005 και 24.29% για τις προσαρμογές που έγιναν στα ίδια κεφάλαια του έτους 2004 .

Οι μεταβολές αυτές οφείλονται στα ακόλουθα γεγονότα :

- Ø Μετάθεση μερισμάτων στον χρόνο έγκρισης τους 309.341,25€για το έτος 2004
- Ø Μεταφορά των κρατικών επιχορηγήσεων από τα ίδια κεφάλαια στα έσοδα επομένων χρήσεων και προσαρμογή των αποσβέσεων συμφωνά με την ωφέλιμη οικονομική ζωή των παγίων -1.614.993,92; €για το έτος 2005 και -2.328.792,34€για το έτος 2004
- Ø Επίδραση των προσαρμογών της αξίας των παγίων επί των παγίων (συμπεριλαμβανομένου και του αναβαλλομένου φόρου) 1.846.807,39€για το έτος 2005 και 2.446.332,06€για το έτος 2004
- Ø Προσαρμογή της αξίας συμμετοχής σε συγγενή επιχείρηση σε αξία ρευστοποίησης -416.879,50; €για το έτος 2005 και -416.879,50€για το έτος 2004
- Ø Αναγνώριση αναβαλλόμενης φορολογίας -365.800,70€για το έτος 2005 και -160.152,00€για το έτος 2004
- Ø Προσαρμογή αποσβέσεων ενσώματων παγίων από την απόσβεση ανάλογα με την ωφέλιμη ζωή τους (συμπεριλαμβανομένου του αναβαλλόμενου φόρου) ;9.941.391,84€για το έτος 2005 και 8.354.376,02€για το έτος 2004
- Ø Προσαρμογή της αξίας των χρεογράφων σε τρέχουσες τιμές 3.624,07€για το έτος 2005 και -6.139,68€για το έτος 2004
- Ø Αναβαλλόμενη φορολογική απαίτηση επί φορολογικών ζημιών 234.639,63 €για το έτος 2005
- Ø Προσαρμογή των αναπόσβεστων μελλοντικών εσόδων από κρατικές επιχορηγήσεις λόγω της προσαρμογής των συντελεστών απόσβεσης ενσωμάτων παγίων(συμπεριλαμβανομένου και του αναβαλλομένου φόρου) -2.296.964,65€για το έτος 2005 και -2.042.370,88€για το έτος 2004
- Ø Πρόβλεψη για προσθετό φόρο για ανέλεγκτες χρήσεις -100.000,00 €για το έτος 2005 και -100.000,00€για το έτος 2004



- Ø Πρόβλεψη για επισφαλείς απαιτήσεις-528.199,65 €για το έτος 2005 και -416.373,85€για το έτος 2004
- Ø Απόσβεση εξόδων που είχαν κεφαλαιοποιηθεί στο παρελθόν (συμπεριλαμβανομένου του αναβαλλόμενου φόρου)-607,77 -214.966,08€για το έτος 2004
- Ø Αναγνώριση μακροχρόνιας υποχρέωσης για αποζημίωση των εργαζομένων λόγω συνταξιοδότησης (συμπεριλαμβανομένου για το έτος 2004 του αναβαλλόμενου φόρου) -191.660,80€για το έτος 2005 και -181.803,82
- Ø Αναγνώριση κερδών από συναλλαγματικές διαφορές που προέρχονται από αποτίμηση υποχρεώσεων και απαιτήσεων σε ξένο νόμισμα 3.276,35€για το έτος 2005 και 16.674,05€για το έτος 2004



## **B20. ΠΑΡΑΓΩΓΗ ΚΑΙ ΕΜΠΟΡΙΑ ΠΡΟΪΟΝΤΩΝ ΚΑΠΝΟΥ**

Από τον κλάδο Παραγωγή και εμπορία προϊόντων καπνού έχει επιλεγθεί η εταιρεία

### **B.20-1.ΚΑΠΝΟΒΙΟΜΗΧΑΝΙΑ ΚΑΡΕΛΙΑ ΑΕ**

	2005	2004
<b>ΣΥΝΟΛΟ ΙΔΙΩΝ ΚΕΦΑΛΑΙΩΝ</b>		
<b>ΜΕ Ε.Λ.Π</b>	112.409.370,00	93.019.640,00
<b>ΣΥΝΟΛΟ ΙΔΙΩΝ ΚΕΦΑΛΑΙΩΝ</b>		
<b>ΜΕ Δ.Λ.Π</b>	130.546.110,00	108.198.810,00

Παρουσίασε δηλαδή μια συνολική μεταβολή 16.13% στα ίδια κεφάλαια για το έτος 2005 και 16.32 % για τις προσαρμογές που έγιναν στα ίδια κεφάλαια του έτους 2004 .

Οι μεταβολές αυτές οφείλονται στα ακόλουθα γεγονότα :

Αντιλογισμός αναπροσαρμογής ακινήτων ν.2065/92 -3.038.420,00€για το έτος 2005

Διαφορά από αποσβέσεις με συντελεστές βάσει της ωφέλιμης έως 24.010.240,00 €για το έτος 2005 και 21.385.770,00€για το έτος 2004

Αποτίμηση χρεογράφων στην εύλογη αξία 337.180,00; €για το έτος 2005 και 203.200,00€για το έτος 2004

Καταχώρηση φόρου για ανέλεγκτες χρήσεις και διαγραφή παρακρατηθέντων φόρων επί αποθεματικών κατ' ειδικό τρόπο φορολογουμένων εσόδων -1.141.230,00; €για το έτος 2005 και -847.860,00€για το έτος 2004

Διαφορά αξίας αποθεμάτων από την κοστολόγηση των λογιστικών αποσβέσεων -266.820,00 €για το έτος 2005 και -42.750,00€για το έτος 2004

Καταχώρηση χρηματοδοτικής μίσθωσης 462.200,00; €για το έτος 2005 και 233.550,00€για το έτος 2004

Προβλέψεις για επίδικες απαιτήσεις -4.681.320,00 €για το έτος 2005 και -4.681.320,00€για το έτος 2004

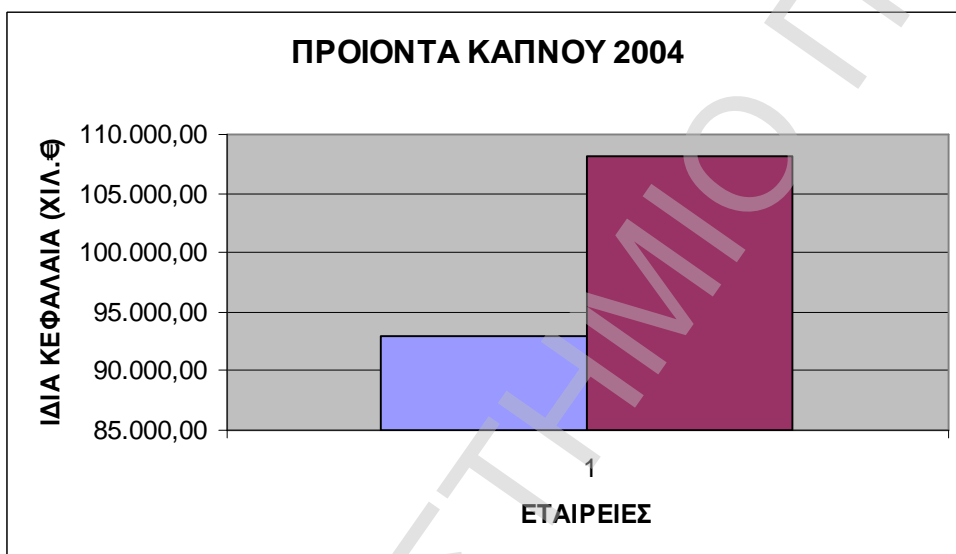
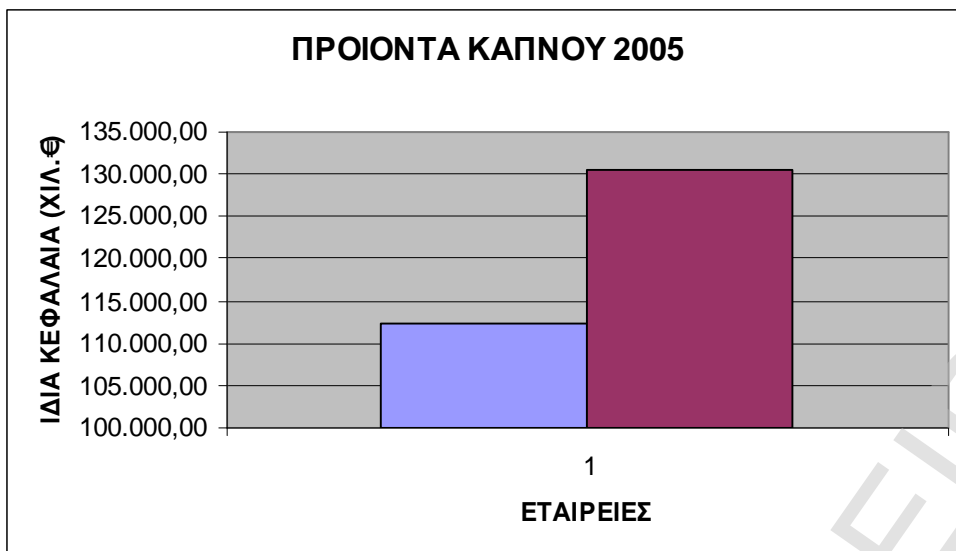
Αναγνώριση αναβαλλόμενου φόρου -4.532.160,00 €για το έτος 2005 και -6.557.130,00€για το έτος 2004

Αναμόρφωση πρόβλεψης αποζημίωσης προσωπικού; 34.070,00€για το έτος 2005 και -175.240,00€ για το έτος 2004

Αντιλογισμός υποχρέωσης από μερίσματα 7.176.000,00 €για το έτος 2005 και 6.072.000,00€για το έτος 2004

Μεταφορά των επιχορηγήσεων στις υποχρεώσεις -223.890,00; €για το έτος 2005 και -415.460,00€ για το έτος 2004

Προβλέψεις για συναλλαγματικές διαφορές 890,00 €για το έτος 2005 και 4.410,00€για το έτος 2004



## **B21 .ΤΡΟΦΙΜΑ**

Από τον κλάδο Τρόφιμα έχουν επιλεγθεί οι εταιρείες

### **B21-1 ΥΙΟΙ Χ ΚΑΤΣΕΛΗ ΑΒΕΕ**

	2005	2004
<b>ΣΥΝΟΛΟ ΙΔΙΩΝ ΚΕΦΑΛΑΙΩΝ ΜΕ Ε.Λ.Π</b>	30.565.796,64	39.353.147,30
<b>ΣΥΝΟΛΟ ΙΔΙΩΝ ΚΕΦΑΛΑΙΩΝ ΜΕ Δ.Λ.Π</b>	32.615.231,73	42.356.206,76

Παρουσίασε δηλαδή μια συνολική μεταβολή 6.70 % στα ίδια κεφάλαια για το έτος 2005 και 7.63% για τις προσαρμογές που έγιναν στα ίδια κεφάλαια του έτους 2004 .

Οι μεταβολές αυτές οφείλονται στα ακόλουθα γεγονότα :

- Ø διαγραφή ασωμάτων παγίων που δεν αναγνωρίζονται; -1.046.519,45€για το έτος 2005 και -452.319,38€για το έτος 2004
- Ø επίδραση από την αποτίμηση ενσώματων ακινητοποιήσεων; 4.744.375,14; €για το έτος 2005 και 4.406.889,52€για το έτος 2004
- Ø ανακατάταξη επιχορηγήσεων; -945.773,24; €για το έτος 2005 και -928.121,16€για το έτος 2004
- Ø αναγνώριση αναβαλλόμενης φορολογίας; 885.959,11€για το έτος 2005 και; -56.220,48€για το έτος 2004
- Ø αντιστροφή μερισμάτων -μετάθεση αναγνώρισης πληρωτέων μερισμάτων στον χρόνο έγκρισης από την γς; €για το έτος 2005 και 2.520.000,00€για το έτος 2005 και; 3.330.000,00€για το έτος 2004
- Ø αναγνώριση διαφοράς αποτίμησης θυγατρικών επί.- χρεογράφων; -2.349.610,67; €για το έτος 2005 και -2.604.559,72€για το έτος 2004
- Ø λοιπές προσαρμογές; -417.540,34€για το έτος 2005 και; -28.605,37€για το έτος 2004
- Ø προσαρμογή αξίας απαιτήσεων; -884.820,63; €για το έτος 2005 και -337.238,08€για το έτος 2004
- Ø αναγνώριση δεδουλευμένων παροχών προσωπικού; -456.634,83; €για το έτος 2005 και -326.765,87€για το έτος 2004

#### **B21-ΣΤΕΛΙΟΣ ΚΑΝΑΚΗΣ ΑΕ**

	2005	2004
<b>ΣΥΝΟΛΟ ΙΔΙΩΝ ΚΕΦΑΛΑΙΩΝ</b>		
<b>ΜΕ Ε.Α.Π</b>	10.455.671,72	8.133.633,35
<b>ΣΥΝΟΛΟ ΙΔΙΩΝ ΚΕΦΑΛΑΙΩΝ</b>		
<b>ΜΕ Δ.Α.Π</b>	10.829.275,58	10.366.558,60

Παρουσίασε δηλαδή μια συνολική μεταβολή 3.57% στα ίδια κεφάλαια για το έτος 2005 και 27.45% για τις προσαρμογές που έγιναν στα ίδια κεφάλαια του έτους 2004 .

Οι μεταβολές αυτές οφείλονται στα ακόλουθα γεγονότα :

- Ø Επίδραση από την αποτίμηση ασώματων ακινητοποιήσεων; -152.725,49 €για το έτος 2005 και -199.908,61€για το έτος 2004
- Ø Επίδραση από την αποτίμηση ενσώματων ακινητοποιήσεων; 207.230,72 €για το έτος 2005 και 2.010.734,40€για το έτος 2004
- Ø Αναγνώριση αναβαλλόμενης φορολογίας; 79.312,84€για το έτος 2005 και; 81.798,83€για το έτος 2004
- Ø Αντιστροφή μερισμάτων -μετάθεση αναγνώρισης πληρωτέων μερισμάτων στον χρόνο έγκρισης από την γης; 437.500,00; €για το έτος 2005 και 437.500,00€για το έτος 2004
- Ø Λοιπές προσαρμογές; 490,09 €για το έτος 2005 και 1.004,93€για το έτος 2004
- Ø Προσαρμογή αξίας απαιτήσεων -120.000,00; €για το έτος 2005 και -30.000,00€για το έτος 2004
- Ø Αναγνώριση δεδουλευμένων παροχών προσωπικού; -78.204,30; €για το έτος 2005 και -68.204,30€για το έτος 2004

### **B21-3 ΚΡΕΤΑΦΑΡΜ ΑΒΕΕ**

	<b>2005</b>	<b>2004</b>
<b>ΣΥΝΟΛΟ ΙΔΙΩΝ ΚΕΦΑΛΑΙΩΝ</b>		
<b>ΜΕ Ε.Α.Π</b>	49.719.000,00	47.110.000,00
<b>ΣΥΝΟΛΟ ΙΔΙΩΝ ΚΕΦΑΛΑΙΩΝ</b>		
<b>ΜΕ Δ.Α.Π</b>	66.063.000,00	61.177.000,00

Παρουσίασε δηλαδή μια συνολική μεταβολή 32.87% στα ίδια κεφάλαια για το έτος 2005 και 29.86% για τις προσαρμογές που έγιναν στα ίδια κεφάλαια του έτους 2004 .

Οι μεταβολές αυτές οφείλονται στα ακόλουθα γεγονότα :

- Ø Πρόβλεψη για αποζημίωση προσωπικού -215.000,00; €για το έτος 2005 και -180.000,00€για το έτος 2004
- Ø Αναπροσαρμογές παγίων σε εύλογες αξίες & διαφορές αποσβέσεων 32.674.000,00€για το έτος 2005 και 29.603.000,00€για το έτος 2004
- Ø Αντιλογισμός αναπροσαρμογής αξίας ακινήτων ν.2065/92; -2.123.000,00; €για το έτος 2005 και
- Ø Λογιστικοποίηση μισθώσεων; 96.000,00 €για το έτος 2004
- Ø Αναγνώριση αναβαλλόμενης φορολογίας-7.620.000,00; €για το έτος 2005 και -7.410.000,00€για το έτος 2004
- Ø Μεταφορά μερισμάτων χρήσης 2004 από τις υποχρεώσεις στα ίδια κεφαλαία; 938.000,00
- Ø Προσαρμογή προβλέψεων συμφωνά με τα δ σχηματίζοντας πρόβλεψη για επισφαλείς απαιτήσεις; -2.859.000,00; €για το έτος 2005 και -1.718.000,00€για το έτος 2004
- Ø Μεταφορά ιδίων μετοχών στα ίδια κεφάλαια -1.343.000,00
- Ø Μεταφορά κρατικών επιχορηγήσεων από τα ίδια κεφάλαια στα έσοδα επομένων χρήσεων & αναπροσαρμογή αποσβέσεων συμφωνά με τον ωφέλιμο χρόνο ζώνης; -4.547.000,00 €για το έτος 2005 και -4.885.000,00€για το έτος 2004

### **B21-4 ΕΒΡΟΦΑΡΜΑ**

	<b>2005</b>	<b>2004</b>
<b>ΣΥΝΟΛΟ ΙΔΙΩΝ ΚΕΦΑΛΑΙΩΝ</b>		
<b>ΜΕ Ε.Α.Π</b>	21.078.954,00	15.249.000,00
<b>ΣΥΝΟΛΟ ΙΔΙΩΝ ΚΕΦΑΛΑΙΩΝ</b>		
<b>ΜΕ Δ.Α.Π</b>	13.936.782,00	7.628.707,00

Παρουσίασε δηλαδή μια συνολική μεταβολή -33.88% στα ίδια κεφάλαια για το έτος 2005 και -49.97% για τις προσαρμογές που έγιναν στα ίδια κεφάλαια του έτους 2004 .

Οι μεταβολές αυτές οφείλονται στα ακόλουθα γεγονότα :

- Ø Διαγραφή ασώματων παγίων που δεν αναγνωρίζονται; -1.120.000,00; €για το έτος 2005 και -2.295.000,00€για το έτος 2004
- Ø Πρόβλεψη για αποζημίωση προσωπικού; -21.000,00; €για το έτος 2005 και -37.000,00€για το έτος 2004
- Ø Αναπροσαρμογές παγίων σε εύλογες αξίες & διαφορές αποσβέσεων; -1.288.172,00; €για το έτος 2005 και -416.293,00€για το έτος 2004
- Ø Ανακατάταξη επιχορηγήσεων; 0,00; -100.000,00€για το έτος 2004
- Ø Αναγνώριση αναβαλλόμενης φορολογίας; 1.645.000,00; €για το έτος 2005 και 463.000,00€για το έτος 2004
- Ø Αντιστροφή μερισμάτων -μετάθεση αναγνώρισης πληρωτέων μερισμάτων στον χρόνο έγκρισης από την γης; 547.000,00; €για το έτος 2005 και 547.000,00€για το έτος 2004
- Ø Προσαρμογή προβλέψεων συμφωνά με τα δ σχηματίζοντας πρόβλεψη για επισφαλείς απαιτήσεις; -500.000,00€για το έτος 2005 και; -500.000,00€για το έτος 2004

- Ø Πρόβλεψη υποτίμησης παγίων -380.000,00 -€για το έτος 2005 και 380.000,00€για το έτος 2004
- Ø Πρόβλεψη απομειώσης συμμετοχών; -100.000,00 €για το έτος 2005 και -100.000,00 για το έτος 2004
- Ø Πρόβλεψη για υποτίμηση αποθεμάτων με βάση τα δ; -2.723.000,00; €για το έτος 2005 και -2.723.000,00€για το έτος 2004
- Ø Μεταφορά εξόδων για εισαγωγή στο χρηματιστήριο από αυλα περιους.στοιχ.σε μείωση της διαφοράς από έκδοση μετοχών υπέρ του αρτίου και ο ανάλογος αναβαλλόμενος φόρος -210.000,00; €για το έτος 2005 και -340.000,00€για το έτος 2004
- Ø Αναπροσαρμογή αποσβέσεων παγίων λόγω μεταβολής ωφέλιμης ζώνης; -555.000,00 €για το έτος 2005 και 0,00
- Ø Μεταφορά κρατικών επιχορηγήσεων από τα ίδια κεφάλαια στα έσοδα επομένων χρήσεων & αναπροσαρμογή αποσβέσεων συμφώνα με τον ωφέλιμο χρόνο ζώνης; -2.437.000,00 €για το έτος 2005 και -1.739.000,00€για το έτος 2004

### **B21-5 ΓΕΝΙΚΗ ΤΡΟΦΙΜΩΝ**

	<b>2005</b>	<b>2004</b>
<b>ΣΥΝΟΛΟ ΙΔΙΩΝ ΚΕΦΑΛΑΙΩΝ</b>		
<b>ΜΕ Ε.Α.Π</b>	40.596.453,53	39.960.337,13
<b>ΣΥΝΟΛΟ ΙΔΙΩΝ ΚΕΦΑΛΑΙΩΝ</b>		
<b>ΜΕ Δ.Α.Π</b>	54.035.466,93	51.569.051,83

Παρουσίασε δηλαδή μια συνολική μεταβολή 33.10% στα ίδια κεφάλαια για το έτος 2005 και 29.05% για τις προσαρμογές που έγιναν στα ίδια κεφάλαια του έτους 2004 .

Οι μεταβολές αυτές οφείλονται στα ακόλουθα γεγονότα :

Διαγραφή ασώματων παγίων που δεν αναγνωρίζονται; -249.528,25; €για το έτος 2005 και -298.643,72€για το έτος 2004

Πρόβλεψη για αποζημίωση προσωπικού; -1.455.309,00 €για το έτος 2005 και -1.475.664,00€για το έτος 2004

Αναπροσαρμογές παγίων σε εύλογες αξίες & διαφορές αποσβέσεων 14.649.056,78€για το έτος 2005 και; 14.577.932,38€για το έτος 2004

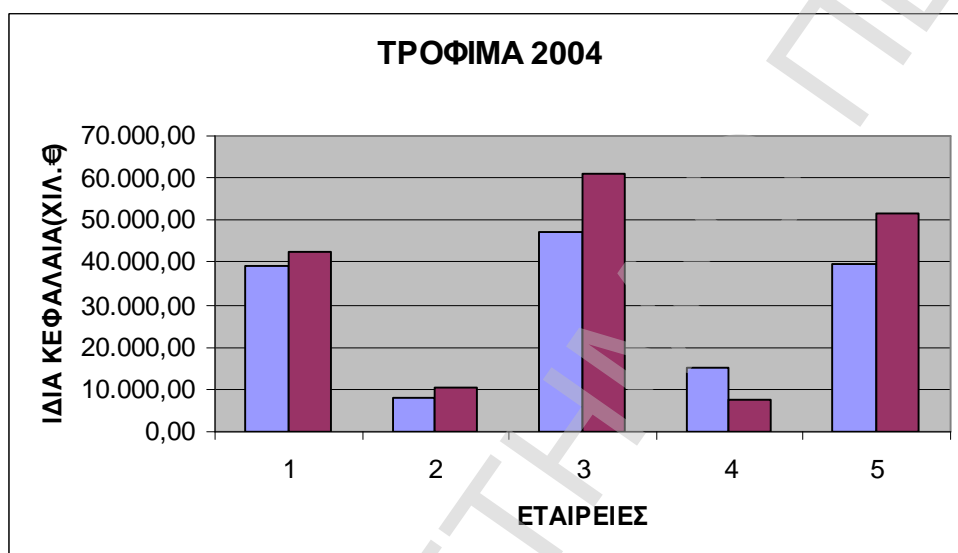
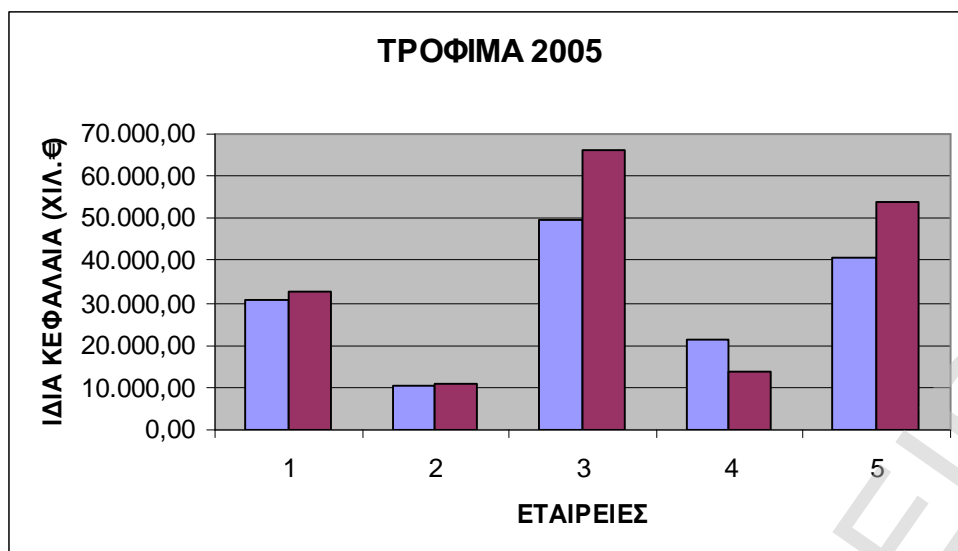
Αναπροσαρμογές προβλέψεων & λοιπών δεδουλευμένων εξόδων -655.528,28 €για το έτος 2005 και -655.528,28€για το έτος 2004

Ανακατάταξη επιχορηγήσεων; -809.485,45€για το έτος 2005 και -925.720,34€για το έτος 2004

Αναγνώριση αναβαλλόμενης φορολογίας; -3.006.013,47 €για το έτος 2005 και -4.251.833,74€για το έτος 2004

Αντιστροφή μερισμάτων -μετάθεση αναγνώρισης πληρωτέων μερισμάτων στον χρόνο έγκρισης από την γης; 5.101.989,64 €για το έτος 2005 και 4.638.172,40€για το έτος 2004

Λοιπές προσαρμογές-136.168,57€για το έτος 2005



## **B22. ΚΑΛΩΔΙΑ**

Από τον κλάδο Καλώδια έχουν επιλεγθεί οι εταιρείες

### **B22-1 ΕΛΛΗΝΙΚΑ ΚΑΛΩΔΙΑ**

	2005	2004
<b>ΣΥΝΟΛΟ ΙΔΙΩΝ ΚΕΦΑΛΑΙΩΝ ΜΕ Ε.Λ.Π</b>	55.368.000,00	56.084.000,00
<b>ΣΥΝΟΛΟ ΙΔΙΩΝ ΚΕΦΑΛΑΙΩΝ ΜΕ Δ.Λ.Π</b>	63.005.000,00	62.176.000,00

Παρουσίασε δηλαδή μια συνολική μεταβολή 13.79% στα ίδια κεφάλαια για το έτος 2005 και 10.86% για τις προσαρμογές που έγιναν στα ίδια κεφάλαια του έτους 2004 .

Οι μεταβολές αυτές οφείλονται στα ακόλουθα γεγονότα :

Επαναπροσδιορισμός αξίας αποθεμάτων -157.000,00 €για το έτος 2005

Αναπροσαρμογές αναβαλλόμενης φορολογίας -2.906.000,00; €για το έτος 2005 και -4.066.000,00€ για το έτος 2004

Αναδιατύπωση των προβλέψεων για παροχές σε εργαζομένους; -902.000,00; €για το έτος 2005 και -870.000,00€για το έτος 2004  
 Επαναταξινόμηση επιχορηγήσεων από τα ίδια κεφάλαια; -1.082.000,00; €για το έτος 2005 και -1.458.000,00€για το έτος 2004  
 Επαναπροσδιορισμός αξίας συμμετοχών -913.000,00 €για το έτος 2005 και -913.000,00€για το έτος 2004  
 Προβλέψεις για επισφαλείς πελάτες; -637.000,00; €για το έτος 2005 και -637.000,00€για το έτος 2004  
 Διαγραφή αυλών στοιχείων και επαναπροσδιορισμός αξίας των υπολοίπων -1.858.000,00 €για το έτος 2005 και -2.398.000,00€για το έτος 2004  
 Επαναπροσδιορισμός της αξίας ενσώματων στοιχείων του ενεργητικού 16.092.000,00 €για το έτος 2005 και 16.530.000,00€για το έτος 2004  
 Ψυωρευτική επίδραση λοιπών μη σημαντικών στοιχείων-96.000,00€για το έτος 2004

### **B22-2 NEXANS ΕΛΛΑΣ ΑΕ**

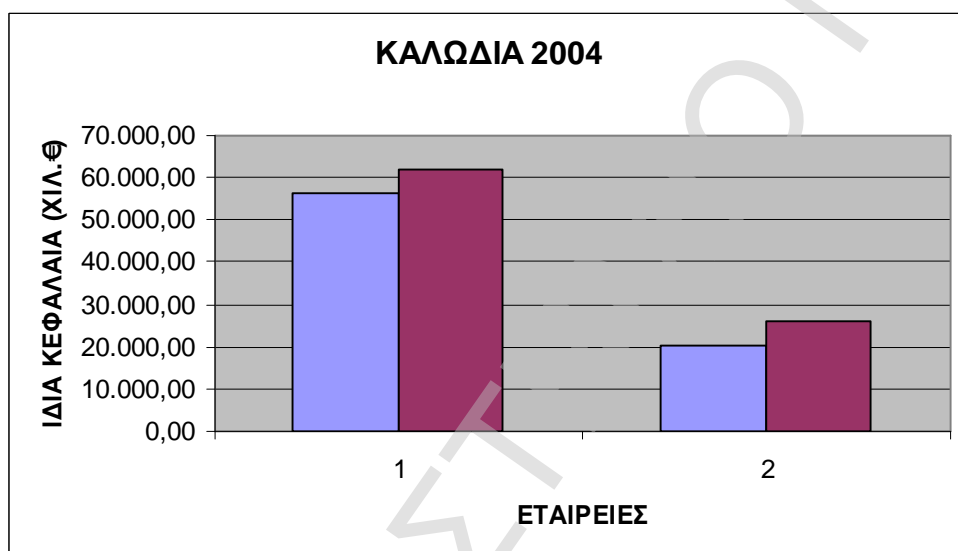
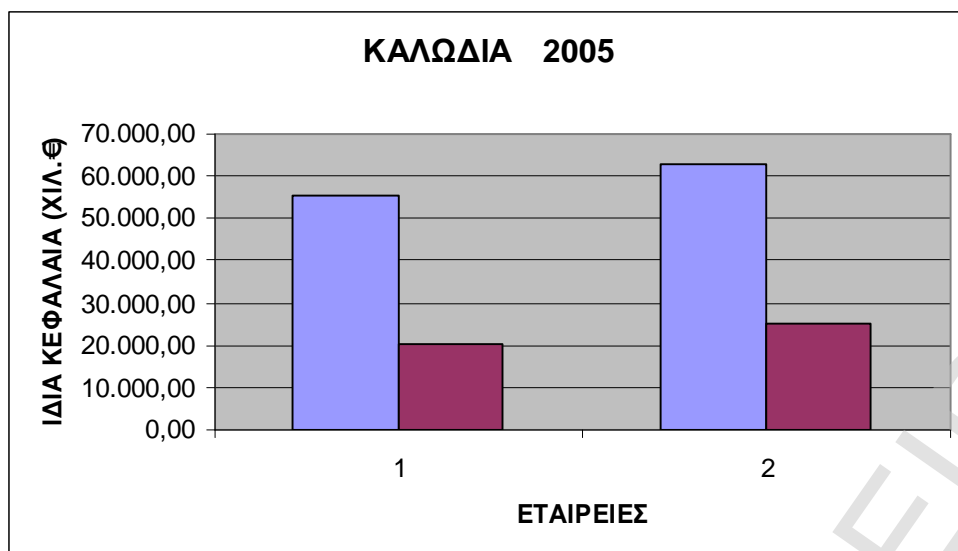
	<b>2005</b>	<b>2004</b>
<b>ΣΥΝΟΛΟ ΙΔΙΩΝ ΚΕΦΑΛΑΙΩΝ</b>		
<b>ΜΕ Ε.Α.Π</b>	20.242.000,00	20.435.000,00
<b>ΣΥΝΟΛΟ ΙΔΙΩΝ ΚΕΦΑΛΑΙΩΝ</b>		
<b>ΜΕ Δ.Α.Π</b>	24.846.000,00	26.060.000,00

Παρουσίασε δηλαδή μια συνολική μεταβολή 22.74 % στα ίδια κεφάλαια για το έτος 2005 και 27.53% για τις προσαρμογές που έγιναν στα ίδια κεφάλαια του έτους 2004 .

Οι μεταβολές αυτές οφείλονται στα ακόλουθα γεγονότα :

- Ø διαφορά αποτίμησης των αποθεμάτων από την μέθοδο fifo στη μέθοδο μέσου σταθμικού κόστους -163.000,00€για το έτος 2005 και-195.000,00€για το έτος 2004
- Ø διαφορά αποτίμησης του βασικού αποθέματος των μετάλλων σε ιστορική αξία κτήσης - 1.788.000,00€για το έτος 2005 και -880.000,00€για το έτος 2004
- Ø σύνολο-1.951.000,00 για το έτος 2005 και -1.075.000,00 για το έτος 2004
- Ø αντιστροφή πληρωτέων μερισμάτων 491.000,00
- Ø αναπροσαρμογές αναβαλλόμενης φορολογίας 1.197.000,00 €για το έτος 2005 και 1.324.000,00€για το έτος 2004
- Ø επαναπροσδιορισμός αξίας συμμετοχών 20.242.000,00 €για το έτος 2005 και 20.435.000,00€για το έτος 2004
- Ø αναγνώριση των παραγωγών χρηματοοικονομικών προϊόντων στην εύλογη αξία 96.000,00 € για το έτος 2005 και 282.000,00€για το έτος 2004
- Ø αντιλογισμός των ασωμάτων ακινητοποιήσεων που δεν αναγνωρίζονται με βάση τα ΔΛΠ -39.000,00€για το έτος 2005 και; -60.000,00€για το έτος 2004
- Ø διαφορά αποσβέσεων λόγω χρησιμοποίησης της ωφέλιμης ζώνης για την απόσβεση των παγίων καθώς και αντιλογισμός της αναπροσαρμογής 31/12/2004, 5.350.000,00 €για το έτος 2005 και 4.753.000,00€για το έτος 2004
- Ø λοιπές προσαρμογές -49.000,00 €για το έτος 2005 και -90.000,00 για το έτος 2004



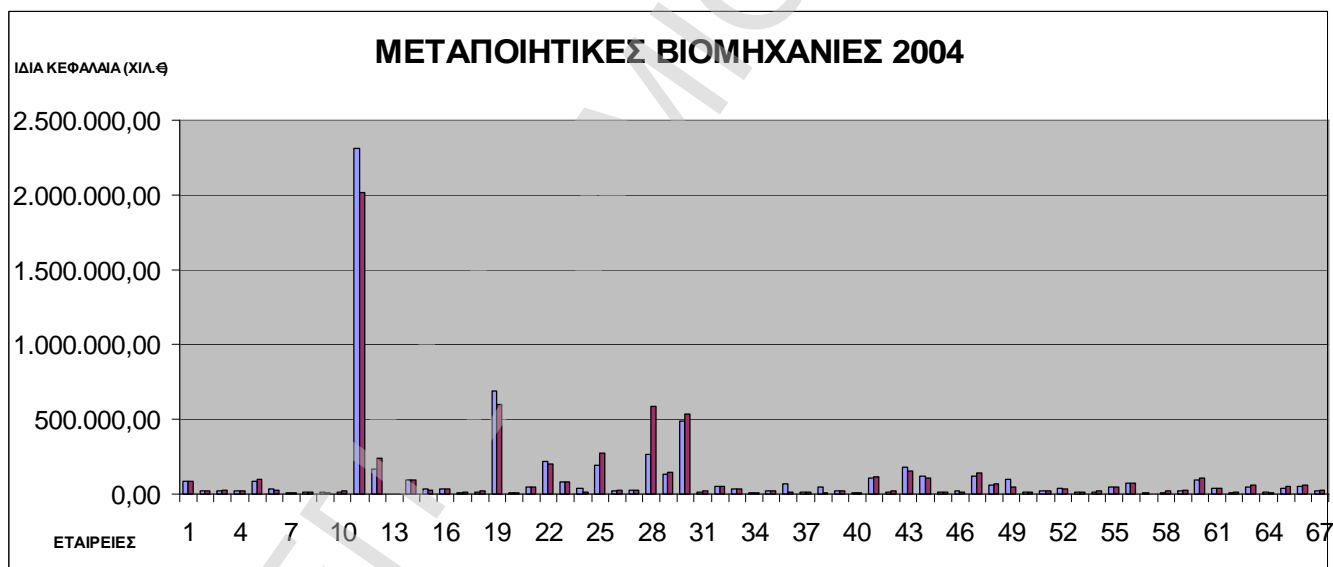
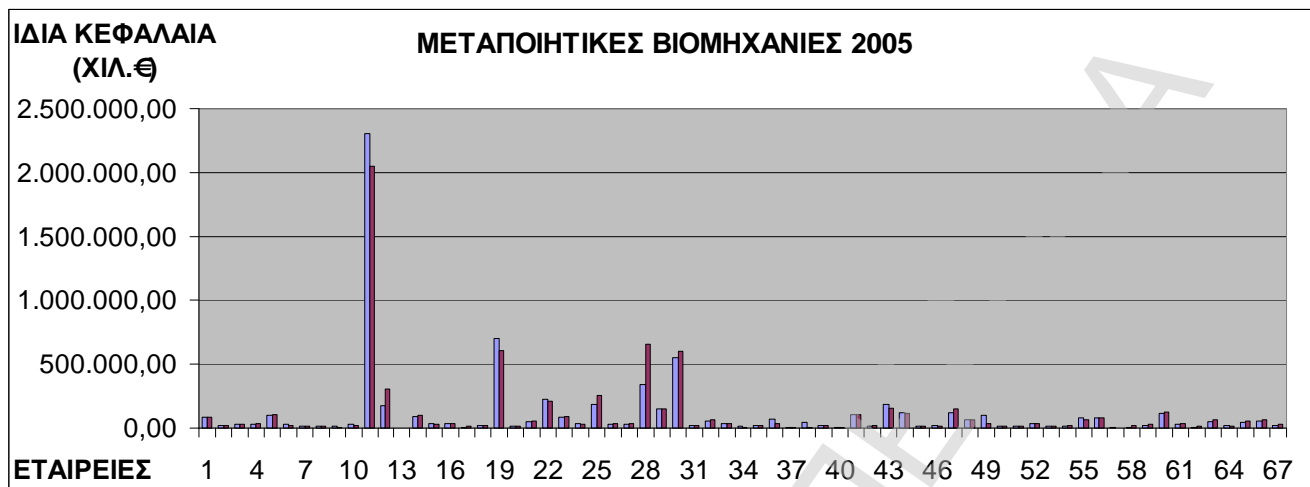


Από τα παραπάνω δεδομένα ,στοιχεία και διαγράμματα έχουμε :

- Στον κλάδο ΜΕΤΑΛΛΙΚΑ ΠΡΟΪΟΝΤΑ έχουμε μια μεταβολή 5,17 % το έτος 2005 και 12,40% για το έτος 2004.
- Στον κλάδο ΖΩΟΤΡΟΦΕΣ έχουμε μια μεταβολή -5,59% για το 2005 και -5,43 % για το έτος 2004.
- Στον κλάδο ΑΝΑΠΤΥΞΗ ΣΥΣΤΗΜΑΤΟΣ ΑΥΤΟΜΑΤΙΣΜΟΥ έχουμε μια μεταβολή -22,91 % για το 2005 και -26,67 % για το έτος 2004.
- Στον κλάδο ΠΟΤΟΠΟΙΑ έχουμε μια μεταβολή -10,92 % για το 2005 και -12,55 % για το έτος 2004.

- Στον κλάδο ΔΙΥΛΙΣΤΗΡΙΑ έχουμε μια μεταβολή 69,61% για το 2005 και 42,76 % για το έτος 2004.
- Στον κλάδο ΚΑΤΑΣΚΕΥΗ ΚΟΣΜΗΜΑΤΩΝ έχουμε μια μεταβολή 6,79 % για το 2005 και 4,12 % για το έτος 2004.
- Στον κλάδο ΒΙΟΜΗΧΑΝΙΑ ΕΠΙΠΛΩΝ έχουμε μια μεταβολή 3,55 % για το 2005 και 1,42 % για το έτος 2004.
- Στον κλάδο ΚΑΤΑΣΚΕΥΗ ΟΧΗΜΑΤΩΝ έχουμε μια μεταβολή 6,01 % για το 2005 και 23,67 % για το έτος 2004.
- Στον κλάδο ΗΛΕΚΤΡΟΝΙΚΟΣ ΕΞΟΠΛΙΣΜΟΣ έχουμε μια μεταβολή -12,51 % για το 2005 και -12,61 % για το έτος 2004.
- Στον κλάδο ΜΗΧΑΝΗΜΑΤΑ ΚΑΙ ΕΙΔΗ ΕΞΟΠΛΙΣΜΟΥ έχουμε μια μεταβολή 8,19 % για το 2005 και 11,23 % για το έτος 2004.
- Στον κλάδο ΒΑΣΙΚΑ ΜΕΤΑΛΛΑ έχουμε μια μεταβολή 11,08 % για το 2005 και 8,41% για το έτος 2004.
- Στον κλάδο ΜΗ ΜΕΤΑΛΛΙΚΑ ΟΡΥΚΤΑ έχουμε μια μεταβολή -14,27 % για το 2005 και 24,03 % για το έτος 2004.
- Στον κλάδο ΧΗΜΙΚΑ έχουμε μια μεταβολή -47,57 % για το 2005 και -38,72 % για το έτος 2004.
- Στον κλάδο ΕΚΔΟΣΕΙΣ ΕΚΤΥΠΩΣΕΙΣ έχουμε μια μεταβολή -6,70 % για το 2005 και -5,93 % για το έτος 2004.
- Στον κλάδο ΠΡΟΪΟΝΤΑ ΧΑΡΤΟΥ ΚΑΙ ΣΥΣΚΕΥΑΣΙΑΣ έχουμε μια μεταβολή -22,39 % για το 2005 και -16,73 % για το έτος 2004.
- Στον κλάδο ΠΡΟΪΟΝΤΑ ΞΥΛΟΥ ΚΑΙ ΦΕΛΛΟΥ έχουμε μια μεταβολή -11,85% για το 2005 και -9,96 % για το έτος 2004.
- Στον κλάδο ΕΙΔΗ ΕΝΔΥΜΑΣΙΑΣ έχουμε μια μεταβολή -4,30% για το 2005 και -3,31 % για το έτος 2004.
- Στον κλάδο ΚΛΩΣΤΟΨΦΑΝΤΟΥΡΓΙΑΣ έχουμε μια μεταβολή 3,91% για το 2005 και 14,13 % για το έτος 2004.
- Στον κλάδο ΠΡΟΪΟΝΤΑ ΚΑΠΝΟΥ έχουμε μια μεταβολή 16,13 % για το 2005 και 16,32% για το έτος 2004.
- Στον κλάδο ΤΡΟΦΙΜΑ έχουμε μια μεταβολή 16,44 % για το 2005 και 15,55 % για το έτος 2004.

- Στον κλάδο ΚΑΛΩΔΙΑ έχουμε μια μεταβολή 16,44% για το 2005 και 15,55 % για το έτος 2004.



## Γ.) ΥΠΗΡΕΣΙΕΣ ΔΗΜΟΣΙΟΥ ΣΥΜΦΕΡΟΝΤΟΣ

### Γ1. ΗΛΕΚΤΡΙΚΗ ΕΝΕΡΓΕΙΑ

Από τον κλάδο Ηλεκτρική ενέργεια έχει επιλεγθεί η εταιρεία

#### Γ1-1. ΔΗΜΟΣΙΑ ΕΠΙΧΕΙΡΗΣΗ ΗΛΕΚΤΡΙΣΜΟΥ ΑΕ

	2005	2004
<b>ΣΥΝΟΛΟ ΙΔΙΩΝ ΚΕΦΑΛΑΙΩΝ</b>		
ΜΕ Ε.Α.Π	5.245.493.000,00	4.459.662.000,00
<b>ΣΥΝΟΛΟ ΙΔΙΩΝ ΚΕΦΑΛΑΙΩΝ</b>		
ΜΕ Δ.Α.Π	4.226.603.000,00	3.484.433.000,00

Παρουσίασε δηλαδή μια συνολική μεταβολή -19.42% στα ίδια κεφάλαια για το έτος 2005 και -21.87% για τις προσαρμογές που έγιναν στα ίδια κεφάλαια του έτους 2004 .

Οι μεταβολές αυτές οφείλονται στα ακόλουθα γεγονότα :

- Ø Επιχορηγήσεις και συμμετοχές καταναλωτών -1.416.092.000,00 € για το έτος 2005 και 72.828.000,00 € για το έτος 2004
- Ø Αναστροφή απόσβεσης επί της υπεραξίας που προέκυψε από την φορολογική αναπροσαρμογή παγίων -76.108.000,00 € για το έτος 2005 και -72.534.000,00 € για το έτος 2004
- Ø Λογισμός αναβαλλόμενων φόρων εισοδήματος 87.487.000,00 € για το έτος 2005 και 104.422.000,00 € για το έτος 2004
- Ø Χρεόγραφα και χρηματοοικονομικά προϊόντα -33.813.000,0 € για το έτος 2005 και -46.437.000,00€ για το έτος 2004
- Ø Έξοδα έκδοσης δανείων 9.653.000,00 € για το έτος 2005 και 12.034.000,00€
- Ø Αποσβέσεις παγίων 151.608.000,00 € για το έτος 2005 και 77.751.000,00€
- Ø Συναλλαγματικές διάφορες αποτίμησης 40.176.000,00 € για το έτος 2005 και 51.684.000,00€
- Ø Μέρισμα 208.800.000,00 € για το έτος 2005 και 162.400.000,00 € για το έτος 2004
- Ø Κοστολόγηση λιγνίτη -875.000,00 € για το έτος 2005 και -875.000,00 € για το έτος 2004
- Ø Λοιπά; 10.274.000,00 € για το έτος 2005 και 9.154.000,00 € για το έτος 2004

### Γ2. ΎΔΡΕΥΣΗ

Από τον κλάδο Ύδρευση έχει επιλεγθεί η εταιρεία

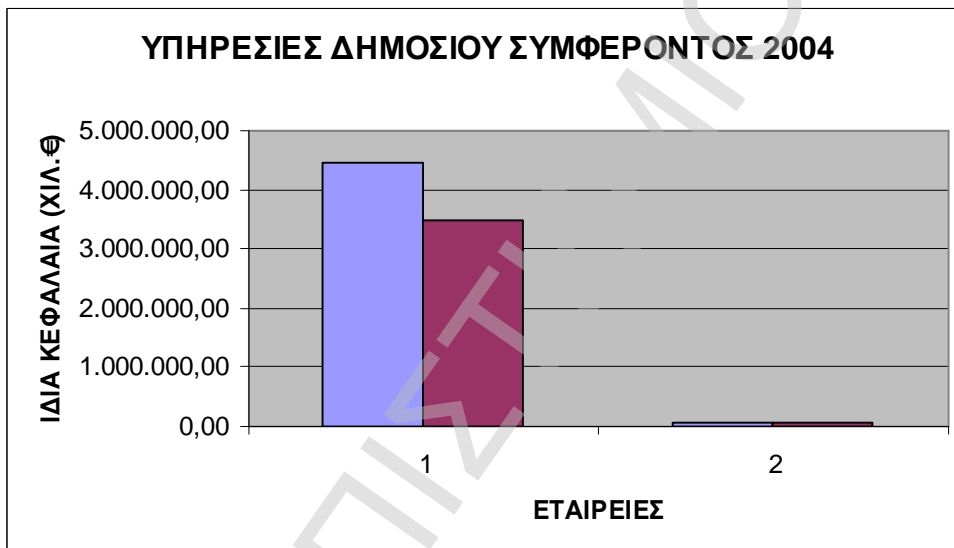
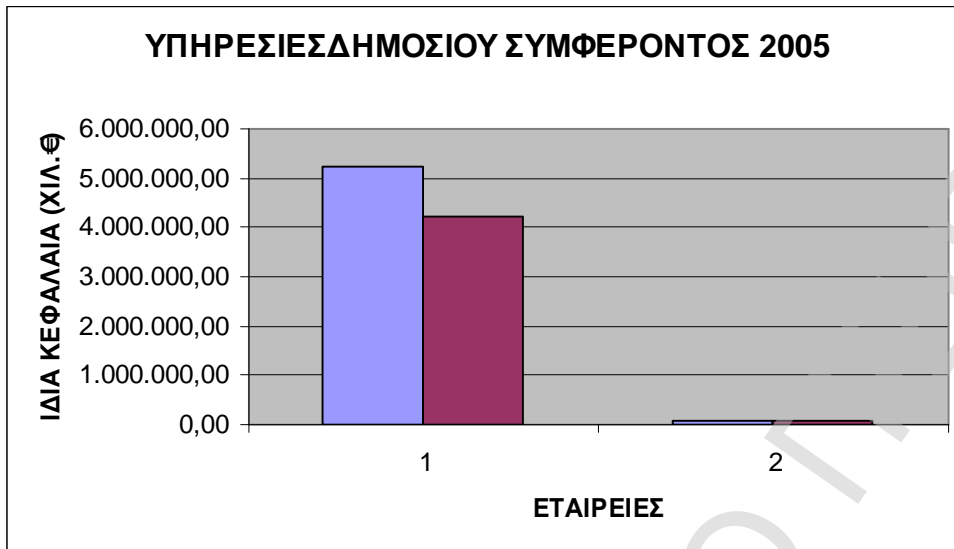
#### Γ2-1. ΕΥΑΘ ΑΕ

	2005	2004
<b>ΣΥΝΟΛΟ ΙΔΙΩΝ ΚΕΦΑΛΑΙΩΝ</b>		
ΜΕ Ε.Α.Π	64.203.902,00	53.514.942,00
<b>ΣΥΝΟΛΟ ΙΔΙΩΝ ΚΕΦΑΛΑΙΩΝ</b>		
ΜΕ Δ.Α.Π	67.091.329,00	56.623.278,00

Παρουσίασε δηλαδή μια συνολική μεταβολή 4.5 % στα ίδια κεφάλαια για το έτος 2005 και 5.81% για τις προσαρμογές που έγιναν στα ίδια κεφάλαια του έτους 2004 .

Οι μεταβολές αυτές οφείλονται στα ακόλουθα γεγονότα :

- Ø Πρόβλεψη αποσβέσεων περιουσιακών στοιχείων με βάση Ε.Λ.Π 12.580.100,00 € για το έτος 2005 και 4.499.456,00 € για το έτος 2004
- Ø Πρόβλεψη αποσβέσεων περιουσιακών στοιχείων με βάση της αναμενόμενης ωφέλιμης ζωής τους -8.118.018,00 € για το έτος 2005 και -4.783.069,00 € για το έτος 2004
- Ø Αναβαλλόμενη φορολογία -1.353.746,00 € για το έτος 2005 και 62.704,00 € για το έτος 2004



Σύμφωνα με τις παραπάνω προσαρμογές και τα διαγράμματα βλέπουμε ότι συνολικά αν και το μέγεθος των εταιρειών είναι πολύ διαφορετικό υπάρχει μια μεταβολή -19,13% για το έτος 2005 και -21,54 % για το έτος 2004

## Δ)ΥΠΗΡΕΣΙΕΣ ΧΟΝΔΡΙΚΟΥ ΚΑΙ ΛΙΑΝΙΚΟΥ ΕΜΠΟΡΙΟΥ

### Δ1.ΧΟΝΔΡΙΚΟ ΕΜΠΟΡΙΟ

Από τον κλάδο Χονδρικό εμπόριο έχουν επιλεγθεί οι εταιρείες

#### Δ1-1.FG EUROPE Α.Ε.Β.Ε. ΗΛΕΚΤΡΙΚΩΝ ΗΛΕΚΤΡΟΝΙΚΩΝ ΣΥΣΚΕΥΩΝ

	2005	2004
<b>ΣΥΝΟΛΟ ΙΔΙΩΝ ΚΕΦΑΛΑΙΩΝ</b>		
<b>ΜΕ Ε.Λ.Π</b>	19.281.000,00	19.197.000,00
<b>ΣΥΝΟΛΟ ΙΔΙΩΝ ΚΕΦΑΛΑΙΩΝ</b>		
<b>ΜΕ Δ.Λ.Π</b>	20.291.000,00	19.003.000,00

Παρουσίασε δηλαδή μια συνολική μεταβολή 5.24 % στα ίδια κεφάλαια για το έτος 2005 και -1.01% για τις προσαρμογές που έγιναν στα ίδια κεφάλαια του έτους 2004 .

Οι μεταβολές αυτές οφείλονται στα ακόλουθα γεγονότα :

- Ø Μετάθεση μερισμάτων στον χρόνο έγκρισης της καταβολής τους 1.596.000,00 €για το έτος 2005 και 3.191.000,00 €για το έτος 2004
- Ø Αναγνώριση αναβαλλόμενου φόρου 223.000,00 €για το έτος 2005 και 332.000,00 €για το έτος 2004
- Ø Λογισμός εσόδων στην εύλογη αξία -521.000,00 €για το έτος 2005 και -630.000,00 €για το έτος 2004
- Ø Αναγνώριση μακροχρόνιας υποχρέωσης για αποζημίωση των εργαζομένων λόγω συνταξιοδότησης 84.000,00 €για το έτος 2005 και 54.000,00 €για το έτος 2004
- Ø Αναγνώριση κερδών από συναλλαγματικές διαφορές 7.000,00 €για το έτος 2005 και 61.000,00 €για το έτος 2004
- Ø Υποτίμηση συμμετοχών που εμφανιζόταν αφαιρετικά 2.723.000,00 €για το έτος 2005 και 0,00 €για το έτος 2004
- Ø Αποτίμηση χρεογράφων 4.000,00 €για το έτος 2005
- Ø Λογισμός των εξόδων σύναψης ομολογιακών δανείων με την μέθοδο του πραγματικού επιτοκίου & αντιστροφή των λογισμένων με προγενέστερα πρότυπα αποσβέσεων -146.000,00 €για το έτος 2005
- Ø Προσαρμογή της αξίας των συμμετοχών στις συνδεμένες -2.958.000,00 €για το έτος 2005 και -2.462.000,00 €για το έτος 2004
- Ø Αντιλογισμός υποτίμησης χρεογράφων 337.000,00 €για το έτος 2005 και 0,00 €για το έτος 2004
- Ø Απόσβεση εξόδων που είχαν κεφαλαιοποιηθεί στο παρελθόν & αντιλογισμός των σχετικών αποσβέσεων -339.000,00 €για το έτος 2005 και -585.000,00 €για το έτος 2004
- Ø Προσαρμογή της αξίας των απαιτήσεων -166.000,00 €για το έτος 2004

### Δ1-2. ΖΑΜΠΑ ΑΕ ΕΜΠΟΡΙΚΗ ΕΤ.ΜΗΧΑΝΗΜΑΤΩΝ ΗΛΕΚΤΡΙΚΩΝ ΕΙΔΩΝ

	2005	2004
<b>ΣΥΝΟΛΟ ΙΔΙΩΝ ΚΕΦΑΛΑΙΩΝ</b>		
<b>ΜΕ Ε.Α.Π</b>	15.433.000,00	15.323.000,00
<b>ΣΥΝΟΛΟ ΙΔΙΩΝ ΚΕΦΑΛΑΙΩΝ</b>		
<b>ΜΕ Δ.Α.Π</b>	15.560.000,00	15.520.000,00

Παρουσίασε δηλαδή μια συνολική μεταβολή 0.82% στα ίδια κεφάλαια για το έτος 2005 και 1.29% για τις προσαρμογές που έγιναν στα ίδια κεφάλαια του έτους 2004 .

Οι μεταβολές αυτές οφείλονται στα ακόλουθα γεγονότα :

- Ø Πρόβλεψη φόρων προηγούμενων ετών -137.000,00
- Ø Αναγνώριση αναβαλλόμενου φόρου 22.000,00 €για το έτος 2005 και -144.000,00 €για το έτος 2004
- Ø Προσαρμογή αποσβέσεων κτιρίων με βάση την ωφέλιμη ζωή τους 515.000,00 €για το έτος 2005 και 478.000,00 €για το έτος 2004
- Ø Αντιστροφή της υπεραξίας που προέκυψε με την αναπροσαρμογή της αξίας των ακινήτων με τον ν.2065/92 -384.000,00 €για το έτος 2005
- Ø Προσαρμογή της αξίας των απαιτήσεων -26.000,00

### Δ1-3. ΚΩΝ.ΚΑΡΔΑΣΙΛΑΡΗΣ & ΥΙΟΙ - CARDICO

	2005	2004
<b>ΣΥΝΟΛΟ ΙΔΙΩΝ ΚΕΦΑΛΑΙΩΝ</b>		
<b>ΜΕ Ε.Α.Π</b>	31.451.899,00	29.358.461,00
<b>ΣΥΝΟΛΟ ΙΔΙΩΝ ΚΕΦΑΛΑΙΩΝ</b>		
<b>ΜΕ Δ.Α.Π</b>	41.632.835,00	38.124.367,00

Παρουσίασε δηλαδή μια συνολική μεταβολή 32.37% στα ίδια κεφάλαια για το έτος 2005 και 29.86% για τις προσαρμογές που έγιναν στα ίδια κεφάλαια του έτους 2004 .

Οι μεταβολές αυτές οφείλονται στα ακόλουθα γεγονότα :

- Ø Μετάθεση αναγνώρισης πληρωτέων μερισμάτων στον χρόνο έγκρισης τους από την Γενική Συνέλευση 443.476,00
- Ø Προτεινόμενα μερίσματα & αμοιβές μελών Δ. Σ 1.042.169,00 για το έτος 2005
- Ø Αναγνώριση δεδουλευμένων παροχών προσωπικού λόγω συνταξιοδότησης 3.978,00 €για το έτος 2005 και -15.952,00 €για το έτος 2004
- Ø Αναγνώριση αναβαλλόμενου φόρου -11.918.347,00 €για το έτος 2005 και -12.122.231,00 € για το έτος 2004
- Ø Αναγνώριση χρηματοδ. μισθ. ως ενσώματες ακινητοποιήσεις & υποχρεώσεις 1.267.886,00 € για το έτος 2005 και 1.192.869,00 €για το έτος 2004
- Ø Επίδραση από την αναταξινόμηση των επιχορηγήσεων -3.839.837,00 €για το έτος 2005 και -3.839.837,00 € για το έτος 2004
- Ø Αναλογία επιχορήγησης στα αποτελέσματα; 51.353,00 για το έτος 2005
- Ø Μεταφορά κόστους ιδίων μετοχών αρνητικά στα ίδια κεφάλαια -4.173.972,00 €για το έτος 2005 και -3.688.065,00 €για το έτος 2004

- Ø Επίδραση από την επανεκτίμηση των ευλόγων αξίες επενδύσεων σε θυγατρικές και λοιπές εταιρείες στις 40.575.386,00 €για το έτος 2005 και 39.393.578,00 €για το έτος 2004
- Ø Επίδραση από την διαγραφή επενδύσεων & μακρ.υποχρ. & λοιπών απαιτήσεων σε συνδεδεμένες εταιρείες απευθείας στα ίδια κεφάλαια -5.491.047,00 €για το έτος 2005 και -5.491.047,00 € για το έτος 2004
- Ø Επίδραση από την αποτίμηση χρεογράφων σε τρέχουσες αξίες -1.026.930,00 €για το έτος 2005 και -941.651,00 €για το έτος 2004
- Ø Επίδραση από την πρόβλεψη τόκων στη χρήση -500.000,00 €για το έτος 2005 και -200.000,00 €για το έτος 2004
- Ø Μεταφορά κερδών από εκποίηση ακινήτου σε έσοδα επομένων χρήσεων -2.083.365,00 €για το έτος 2005 και -2.083.365,00 €για το έτος 2004
- Ø Πρόβλεψη επισφαλών απαιτήσεων -1.637.488,00 €για το έτος 2005 και -1.537.488,00 €για το έτος 2004
- Ø Αποτελέσματα πώλησης χρεογράφων; -158.675,00
- Ø Αντιστροφή της υπεραξίας που προέκυψε με την αναπροσαρμογή της αξίας των ακινήτων με τον ν.2065/92 -352.751,00 για το έτος 2005
- Ø Επίδραση από την επανεκτίμηση των ενσώματων ακινητοποιήσεων στις εύλογες αξίες 1.507.832,00 €για το έτος 2005 και 1.463.914,00 €για το έτος 2004
- Ø Επίδραση από την μη αναγνώριση των εξόδων εγκατάστασης ως ασώματες ακινητοποιήσεις -5.322.980,00 €για το έτος 2005 και -4.330.335,00 €για το έτος 2004
- Ø Επίδραση από την αλλαγή των αποσβέσεων των ενσώματων παγίων & ασώματων ακινητοποιήσεων 2.237.724,00 €για το έτος 2005 και 522.040,00 €για το έτος 2004

#### Δ1-4 ΕΛΤΡΑΚ ΑΕ

	2005	2004
<b>ΣΥΝΟΛΟ ΙΔΙΩΝ ΚΕΦΑΛΑΙΩΝ</b>		
<b>ΜΕ Ε.Α.Π</b>	22.726.000,00	21.702.000,00
<b>ΣΥΝΟΛΟ ΙΔΙΩΝ ΚΕΦΑΛΑΙΩΝ</b>		
<b>ΜΕ Δ.Α.Π</b>	39.988.000,00	36.391.000,00

Παρουσίασε δηλαδή μια συνολική μεταβολή 75.96% στα ίδια κεφάλαια για το έτος 2005 και 67.69% για τις προσαρμογές που έγιναν στα ίδια κεφάλαια του έτους 2004 .

Οι μεταβολές αυτές οφείλονται στα ακόλουθα γεγονότα :

- Ø Μετάθεση αναγνώρισης πληρωτέων μερισμάτων στον χρόνο έγκρισης τους από την γενική συνέλευση 2.015.000,00 €για το έτος 2005 και 1.727.000,00 €για το έτος 2004
- Ø Αναγνώριση αναβαλλόμενου φόρου -7.492.000,00 €για το έτος 2005 και -10.308.000,00 €για το έτος 2004
- Ø Αναπροσαρμογή λογαριασμών προβλέψεων -240.000,00 €για το έτος 2005 και -224.000,00 € για το έτος 2004
- Ø Διαφορές από επανεκτίμηση συμμετοχών -6.562.000,00 €για το έτος 2005 και -6.181.000,00 €για το έτος 2004
- Ø Επίδραση από την επανεκτίμηση των ενσώματων ακινητοποιήσεων στις εύλογες αξίες 29.844.000,00 €για το έτος 2005 και 29.844.000,00 €για το έτος 2004
- Ø Μεταβολή λόγω της χρησιμοποίησης της ωφέλιμης ζώνης για την απόσβεση των παγίων καθώς και επαναφορά της αναπροσαρμοσμένης αξίας κτήσης στο ιστορικό κόστος -216.000,00 για το έτος 2005



- Ø Διαγραφή εξόδων πολυετούς απόσβεσης -101.000,00 €για το έτος 2005 και -169.000,00 € για το έτος 2004
- Ø Λοιπές εγγραφές προσαρμογής 14.000,00 για το έτος 2005

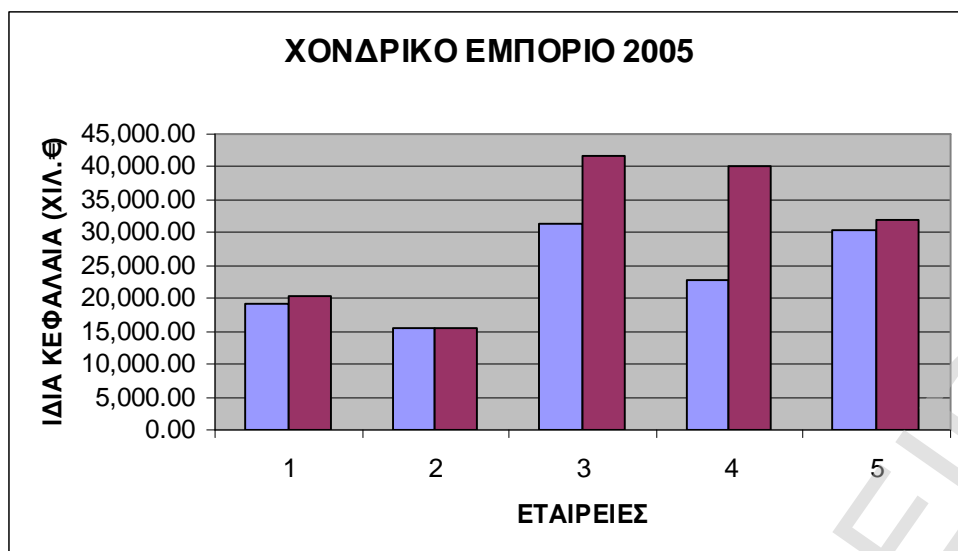
#### **Δ1-5. ΝΕΟΧΗΜΙΚΗ - Α.Β ΛΑΥΡΕΝΤΙΑΔΗΣ ΑΒΕΕ**

	<b>2005</b>	<b>2004</b>
<b>ΣΥΝΟΛΟ ΙΔΙΩΝ ΚΕΦΑΛΑΙΩΝ</b>		
<b>ΜΕ Ε.Α.Π</b>	30.532.000,00	23.069.000,00
<b>ΣΥΝΟΛΟ ΙΔΙΩΝ ΚΕΦΑΛΑΙΩΝ</b>		
<b>ΜΕ Δ.Α.Π</b>	31.975.000,00	30.428.000,00

Παρουσίασε δηλαδή μια συνολική μεταβολή 4.73% στα ίδια κεφάλαια για το έτος 2005 και 31.9% για τις προσαρμογές που έγιναν στα ίδια κεφάλαια του έτους 2004 .

Οι μεταβολές αυτές οφείλονται στα ακόλουθα γεγονότα :

- Ø Μετάθεση μερισμάτων στον χρόνο έγκρισης της καταβολής τους 2.196.000,00 €για το έτος 2005 και 2.016.000,00 €για το έτος 2004
- Ø Αναβαλλόμενοι φόροι που αντιστοιχούν στο παραπάνω 237.000,00 €για το έτος 2005 και 296.000,00 €για το έτος 2004
- Ø Αναγνώριση αναβαλλόμενου φόρου 139.000,00 €για το έτος 2005 και 111.000,00 €για το έτος 2004
- Ø Αναγνώριση μακροχρόνιας υποχρέωσης για αποζημίωση των εργαζομένων λόγω συνταξιοδότησης 61.000,00 €για το έτος 2005 και -61.000,00 €για το έτος 2004
- Ø Επίδραση από την αναταξινόμηση των επιχορηγήσεων -188.000,00 για το έτος 2004
- Ø Αναγνώριση κερδών από συναλλαγματικές διαφορές 13.000,00 €για το έτος 2005 και 19.000,00 €για το έτος 2004
- Ø Μείωση του υπέρ το άρτιο κεφαλαίου κατά τα έξοδα της δημοσίας εγγραφής που είχαν κεφαλαιοποιηθεί -848.000,00 €για το έτος 2005 και -848.000,00 €για το έτος 2004
- Ø Επίδραση των προσαρμογών της αξίας των παγίων της χρήσης 2003 επί των αποθεματικών(και του αναβαλλόμενου φόρου) 6.286.000,00€για το έτος 2004
- Ø Επίδραση από την επανεκτίμηση των ενσώματων ακινητοποιήσεων στις εύλογες αξίες 29.000,00 €για το έτος 2005
- Ø Απόσβεση εξόδων που είχαν κεφαλαιοποιηθεί στο παρελθόν & αντιλογισμός των σχετικών αποσβέσεων -195.000,00 €για το έτος 2005 και -274.000,00 €για το έτος 2004
- Ø Προσαρμογή της αξίας των απαιτήσεων -189.000,00 €για το έτος 2005
- Ø Λοιπές εγγραφές προσαρμογής 2.000,00€για το έτος 2004



**Δ2 .ΕΙΔΗ – ΛΥΣΕΙΣ ΠΛΗΡΟΦΟΡΙΚΗΣ**

Από τον κλάδο Είδη – λύσεις πληροφορικής έχουν επιλεγθεί οι εταιρείες

**Δ2-1. INFO QUEST**

	<b>2005</b>	<b>2004</b>
<b>ΣΥΝΟΛΟ ΙΔΙΩΝ ΚΕΦΑΛΑΙΩΝ</b>		
<b>ΜΕ Ε.Λ.Π</b>	99.034.268,00	93.619.393,00
<b>ΣΥΝΟΛΟ ΙΔΙΩΝ ΚΕΦΑΛΑΙΩΝ</b>		
<b>ΜΕ Δ.Λ.Π</b>	82.874.842,00	80.118.338,00

Παρουσίασε δηλαδή μια συνολική μεταβολή -16.32% στα ίδια κεφάλαια για το έτος 2005 και -14.42% για τις προσαρμογές που έγιναν στα ίδια κεφάλαια του έτους 2004 .

Οι μεταβολές αυτές οφείλονται στα ακόλουθα γεγονότα :

- Ø Επαναπροσδιορισμός αξίας επενδύσεων -9.283.278,00 €για το έτος 2005 και -9.514.563,00 € για το έτος 2004
- Ø Προβλέψεις για επισφαλείς πελάτες -4.099.271,00 €για το έτος 2005 και -2.901.999,00 €για το έτος 2004
- Ø Πρόβλεψη για υποχρέωση πληρωμής εγγυητής -4.062.036,00 €για το έτος 2005 και -4.062.036,00 €για το έτος 2004
- Ø Αναγνώριση εσόδων -7.360.797,00 €για το έτος 2005 και -3.798.105,00 €για το έτος 2004
- Ø Αναπροσαρμογές αναβαλλόμενης φορολογίας 7.189.516,00 €για το έτος 2005 και 9.504.266,00 €για το έτος 2004
- Ø Διαγραφή αυτών στοιχείων και επαναπροσδιορισμός αξίας των υπολοίπων -4.462.712,00 €για το έτος 2005 και -7.544.365,00 €για το έτος 2004
- Ø Επαναπροσδιορισμός αξίας ενσώματων στοιχείων ενεργητικού 5.739.193,00 €για το έτος 2005 και 4.634.798,00 €για το έτος 2004
- Ø Διαγραφή της πρόβλεψης αποτίμησης υποχρεώσεων σε ξένο νόμισμα 242.177,00 €για το έτος 2005 και 557.108,00 €για το έτος 2004
- Ø Επαναταξινόμηση επιχορηγήσεων στα ίδια κεφάλαια -226.156,00 €για το έτος 2005 και -395.949,00 €για το έτος 2004
- Ø Αναδιατύπωση των προβλέψεων για παροχές σε εργαζομένους 397.371,00 €για το έτος 2005 και 191.465,00 €για το έτος 2004
- Ø Συσσωρευτική επίδραση λοιπών μη σημαντικών στοιχείων -233.433,00 €για το έτος 2005 και -171.675,00 €για το έτος 2004

#### Δ2-2. INTERTEK ΑΕ

	2005	2004
<b>ΣΥΝΟΛΟ ΙΔΙΩΝ ΚΕΦΑΛΑΙΩΝ</b>		
<b>ΜΕ Ε.Α.Π</b>	23.494.053,25	21.664.225,16
<b>ΣΥΝΟΛΟ ΙΔΙΩΝ ΚΕΦΑΛΑΙΩΝ</b>		
<b>ΜΕ Δ.Α.Π</b>	24.440.309,56	22.501.042,79

Παρουσίασε δηλαδή μια συνολική μεταβολή 4.03% στα ίδια κεφάλαια για το έτος 2005 και 3.86% για τις προσαρμογές που έγιναν στα ίδια κεφάλαια του έτους 2004 .

Οι μεταβολές αυτές οφείλονται στα ακόλουθα γεγονότα :

- Ø Αποτίμηση παγίων στην εύλογη αξία τους 420.866,63 €για το έτος 2005 και 624.820,51 € για το έτος 2004
- Ø Μεταβολή πρόβλεψης για αποζημίωση προσωπικού σύμφωνα με την αναλογιστική μελέτη 271.812,46 €για το έτος 2005 και 228.528,61 €για το έτος 2004
- Ø Αναπροσαρμογές αναβαλλόμενης φορολογίας 268.655,75 €για το έτος 2005 και -1.452,96 € για το έτος 2004
- Ø Διαγραφή εξόδων πολυετούς απόσβεσης επειδή δεν πληρούσαν τις προϋποθέσεις του κριτηρίου δλπ 38 -15.078,53 €για το έτος 2005 και -15.078,53 €για το έτος 2004

### Α2-3.ΠΟΥΛΙΑΔΗΣ & ΣΥΝΕΡΓΑΤΕΣ

	2005	2004
<b>ΣΥΝΟΛΟ ΙΔΙΩΝ ΚΕΦΑΛΑΙΩΝ</b>		
<b>ΜΕ ΕΛΠ</b>	99.007.796,00	98.567.531,00
<b>ΣΥΝΟΛΟ ΙΔΙΩΝ ΚΕΦΑΛΑΙΩΝ</b>		
<b>ΜΕ ΔΛΠ</b>	8.415.861,00	99.007.796,00

Παρουσίασε δηλαδή μια συνολική μεταβολή -91.5% στα ίδια κεφάλαια για το έτος 2005 και 0.45% για τις προσαρμογές που έγιναν στα ίδια κεφάλαια του έτους 2004 .

Οι μεταβολές αυτές οφείλονται στα ακόλουθα γεγονότα :

- Ø Προβλέψεις για επισφαλείς πελάτες -5.132.795,00 € για το έτος 2005
- Ø Επίδραση από τη μη αναγνώριση των εξόδων εγκατάστασης ως ασώματες ακινητοποιήσεις -9.241.136,00 €για το έτος 2005
- Ø Μεταφορά επιχορηγήσεων στα παγία περιουσιακά στοιχεία -461.549,00 €για το έτος 2005
- Ø Αντιστροφή αποσβέσεων εξόδων πολυετούς απόσβεσης και ακινητοπ. 8.027.092,00 για το έτος 2005
- Ø Αναγνώριση εσόδων 440.265,00 €για το έτος 2004
- Ø Αναπροσαρμογές αναβαλλόμενης φορολογίας 388.494,00 € για το έτος 2005
- Ø Επίδραση λόγω αποτίμησης συμμετοχών στην εύλογη αξία τους -67.487.336,00 €για το έτος 2005
- Ø Επίδραση λόγω αποτίμησης αποθεμάτων -16.684.705,00 €για το έτος 2005





### Δ3 ΛΙΑΝΙΚΟ ΕΜΠΟΡΙΟ

Από τον κλάδο Λιανικό εμπόριο έχουν επιλεγθεί οι εταιρείες

#### Δ3-1 SPRIDER ΑΕΒΕ

	2005	2004
<b>ΣΥΝΟΛΟ ΙΔΙΩΝ ΚΕΦΑΛΑΙΩΝ</b>		
<b>ΜΕ Ε.Λ.Π</b>	34.803.789,79	24.387.135,10
<b>ΣΥΝΟΛΟ ΙΔΙΩΝ ΚΕΦΑΛΑΙΩΝ</b>		
<b>ΜΕ Δ.Λ.Π</b>	35.345.836,73	24.258.304,18

Παρουσίασε δηλαδή μια συνολική μεταβολή 1.56% στα ίδια κεφάλαια για το έτος 2005 και -0.53% για τις προσαρμογές που έγιναν στα ίδια κεφάλαια του έτους 2004 .

Οι μεταβολές αυτές οφείλονται στα ακόλουθα γεγονότα :

- Ø Διανεμηθέντα μερίσματα 2.494.954,70 €για το έτος 2005 και 1.838.386,20 €για το έτος 2004
- Ø Σύνολο 2.494.954,70 €για το έτος 2005 και 1.838.386,20 €για το έτος 2004
- Ø Αναγνώριση αναβαλλόμενης φορολογίας 1.732.959,20 €για το έτος 2005 και 1.717.391,10 € για το έτος 2004
- Ø Αναγνώριση μακροχρόνιας υποχρέωσης για αποζημίωση εργαζομένων 0,00 €για το έτος 2005 και -399.094,13 €για το έτος 2004
- Ø Προσαρμογή λογ/σμού προβλέψεων με βάση τα δλπ 31.726,79 €για το έτος 2005 και 28.365,74 €για το έτος 2004
- Ø Επίδραση προσαρμογών αξίας παγίων -2.626.430,85 €για το έτος 2005 και -3.365.868,42 € για το έτος 2004
- Ø Απόσβεση εξόδων πολυετούς απόσβεσης -488.872,00 €για το έτος 2005 και 181.988,59 € για το έτος 2004
- Ø Προσαρμογή αξίας απαιτήσεων -130.000,00 €για το έτος 2005 και -130.000,00 €για το έτος 2004

### Δ3-2.ΚΑΤΑΣΤΗΜΑΤΑ ΑΦΟΡΟΛΟΓΗΤΩΝ ΕΙΔΩΝ ΑΕ

	2005	2004
<b>ΣΥΝΟΛΟ ΙΔΙΩΝ ΚΕΦΑΛΑΙΩΝ</b>		
ΜΕ Ε.Α.Π	129.363.326,00	123.661.202,00
<b>ΣΥΝΟΛΟ ΙΔΙΩΝ ΚΕΦΑΛΑΙΩΝ</b>		
ΜΕ Δ.Α.Π	125.129.272,00	119.742.887,00

Παρουσίασε δηλαδή μια συνολική μεταβολή -3.27% στα ίδια κεφάλαια για το έτος 2005 και -3.17% για τις προσαρμογές που έγιναν στα ίδια κεφάλαια του έτους 2004 .

Οι μεταβολές αυτές οφείλονται στα ακόλουθα γεγονότα :

- Ø Πρόβλεψη για διαφορές φορολογικού ελέγχου -600.000,00 €για το έτος 2005 και -300.000,00 €για το έτος 2004
- Ø Αναγνώριση αναβαλλόμενης φορολογίας 1.195.335,00 €για το έτος 2005 και 1.871.581,00 € για το έτος 2004
- Ø Σχηματισμός πρόβλεψης για αποζημίωση προσωπικού -3.800.541,00 €για το έτος 2005
- Ø -3.573.231,00 €για το έτος 2004
- Ø Αναγνώριση λογιστικών συν/κων διαφορών στη κατάσταση αποτελεσμάτων χρήσης 68,00 € για το έτος 2005 και 16.802,00 €για το έτος 2004
- Ø Αποτίμηση χρεογράφων σε τρέχουσες τιμές 48.153,00 για το έτος 2005
- Ø Διαγραφή εξόδων πολυετούς απόσβεσης -380.910,00 €για το έτος 2005 και -1.299.506,00 € για το έτος 2004
- Ø Μεταβολή λόγω χρησιμοποίησης της ωφέλιμης ζωής για την απόσβεση των παγίων καθώς και επαναφορά της αναπροσαρμοσμένης αξίας στο ιστορικό κόστος -83.142,00 €για το έτος 2005 και -5.838,00 €για το έτος 2004
- Ø Μεταφορά παρακρατηθέντων φορών αφορολόγητων αποθεματικών στο αφορολόγητο αποθεματικό -192.539,00 €για το έτος 2005 και -142.522,00 €για το έτος 2004
- Ø Προσαρμογή μακροπροθέσμων απαιτήσεων σε παρούσες αξίες -420.478,00 €για το έτος 2005 και -485.601,00 €για το έτος 2004

### Δ3-3. ΑΒ ΒΑΣΙΛΟΠΟΥΛΟΣ

	2005	2004
<b>ΣΥΝΟΛΟ ΙΔΙΩΝ ΚΕΦΑΛΑΙΩΝ</b>		
ΜΕ Ε.Α.Π	89.395.270,00	62.715.220,00
<b>ΣΥΝΟΛΟ ΙΔΙΩΝ ΚΕΦΑΛΑΙΩΝ</b>		
ΜΕ Δ.Α.Π	71.721.160,00	66.120.200,00

- Ø Παρουσίασε δηλαδή μια συνολική μεταβολή -19.77% στα ίδια κεφάλαια για το έτος 2005 και 5.43% για τις προσαρμογές που έγιναν στα ίδια κεφάλαια του έτους 2004 .
- Ø Οι μεταβολές αυτές οφείλονται στα ακόλουθα γεγονότα :
- Ø Προσαρμογή μερίσματος χρήσης 2003 καταχωρημένα σε μερίσματα πληρωτέα σε ισολογισμό χρήσης 2003 , 3.055.580,00 για το έτος 2005
- Ø Αναγνώριση αναβαλλόμενης φορολογίας 3.602.760,00 €για το έτος 2005 και 1.086.080,00 € για το έτος 2004
- Ø Καταλογισμός αναλογίας εσόδων από προμηθευτές σε απόθεμα καθώς και υπολογισμός του σχετικού αναβαλλόμενου φόρου -5.388.310,00 €για το έτος 2005 και -3.636.490,00 €για το έτος 2004

- Ø Προσαρμογή της πρόβλεψης για αποζημίωση προσωπικού λόγω εξόδου από την υπηρεσία συμφώνα με τα ΔΛΠ καθώς και υπολογισμός του σχετικού αναβαλλόμενου φόρου
- Ø -6.357.880,00 €για το έτος 2005 και -3.694.570,00 €για το έτος 2004
- Ø Προσαρμογή της πρόβλεψης για αποζημίωση προσωπικού λόγω μη ληφθείσας αδειάς συμφώνα με τα ΔΛΠ καθώς και υπολογισμός του σχετικού αναβαλλόμενου φόρου
- Ø -1.153.030,00 €για το έτος 2005 και -1.222.000,00 €για το έτος 2004
- Ø Αναγνώριση των παραγώνων χρηματοοικονομικών εργαλείων ,αποτιμώμενα στην εύλογη αξία τους και των συναλλαγματικών διαφορών που προέκυψαν από την αποτίμηση δανείου σε ξένο νόμισμα -381.100,00 €για το έτος 2005 και -526.270,00 €για το έτος 2004
- Ø Διαφορά στην αποτίμηση συμμετοχών σε θυγατρική -8.905.910,00 για το έτος 2005
- Ø Επαναπροσδιορισμός αξίας παγίων λόγω χρησιμοποίησης του ωφέλιμου χρόνου ζώνης για τον υπολογισμό των αποσβέσεων , επαναφοράς της αναπροσαρμοσμένης αξίας κτήσης βάση φορολογικών νομών (ν.2065/92)στο ιστορικό κόστος και επανεκτίμησης των παγίων στοιχείων των 9.158.980,00 €για το έτος 2005 και 8.218.490,00 €για το έτος 2004
- Ø Μεταβολή λόγω χρησιμοποίησης της ωφέλιμης ζώνης για την απόσβεση των παγίων καθώς και επαναφορά της αναπροσαρμοσμένης αξίας στο ιστορικό κόστος
- Ø Προσαρμογή υπεραξίας επιχειρήσεως -11.533.160,00 για το έτος 2005
- Ø Αναπροσαρμογή καθαρής θέσης έτσι ώστε να απεικονίζεται η απορρόφηση της θυγατρικής ΤΡΟΦΟ ΑΕ με βάση τα ΔΛΠ και όχι με βάση τον ν.2166/93 όπως εμφανιζόταν στον ελληνικό ισολογισμό 3.283.540,00 για το έτος 2005
- Ø Λοιπές προσαρμογές 124.160,00 για το έτος 2004

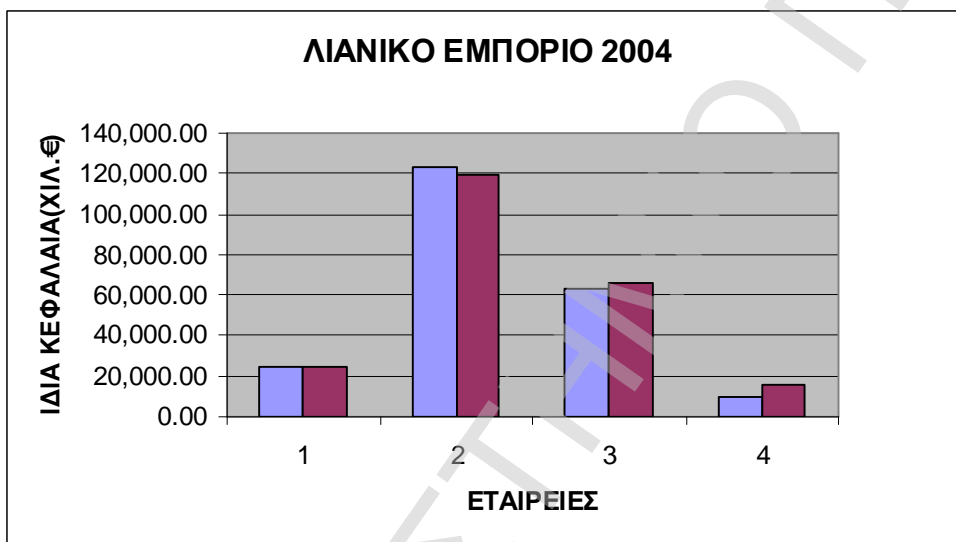
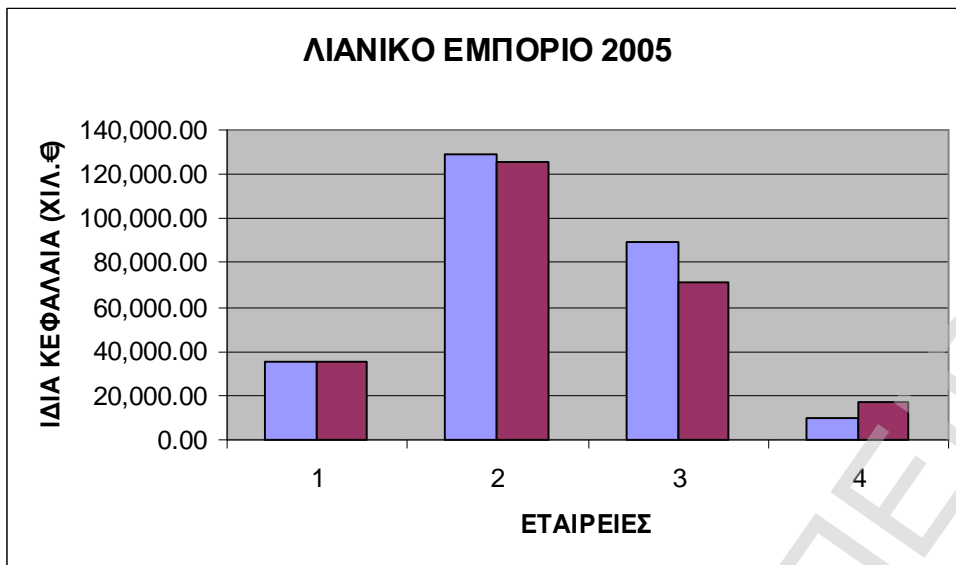
#### Δ3-4 ΒΑΡΔΑΣ ΑΕ

	2005	2004
<b>ΣΥΝΟΛΟ ΙΔΙΩΝ ΚΕΦΑΛΑΙΩΝ</b>		
<b>ΜΕ ΕΛΠ</b>	10.145.640,70	9.938.996,88
<b>ΣΥΝΟΛΟ ΙΔΙΩΝ ΚΕΦΑΛΑΙΩΝ</b>		
<b>ΜΕ ΔΛΠ</b>	17.101.654,26	15.891.671,54

Παρουσίασε δηλαδή μια συνολική μεταβολή 68.56 % στα ίδια κεφάλαια για το έτος 2005 και 59.89% για τις προσαρμογές που έγιναν στα ίδια κεφάλαια του έτους 2004 .

Οι μεταβολές αυτές οφείλονται στα ακόλουθα γεγονότα :

- Ø Υποτίμηση αποθεμάτων -224.000,00 €για το έτος 2005 και -224.000,00 €για το έτος 2004
- Ø Πρόβλεψη για διαφορές φορολογικού ελέγχου -218.939,00 €για το έτος 2005 και -255.429,00 €για το έτος 2004
- Ø Εμφάνιση μερισμάτων στην καθαρή θέση 1.544.400,00 €για το έτος 2005 και 1.306.800,00 € για το έτος 2004
- Ø Αναγνώριση αναβαλλόμενης φορολογίας -1.803.847,46 €για το έτος 2005 και -2.612.200,47 €για το έτος 2004
- Ø Εξόφληση υποχρεώσεων χρηματοδοτικών μισθώσεων 2.083.933,83 €για το έτος 2005 και 1.562.322,99 €για το έτος 2004
- Ø Πρόβλεψη για παροχές σε εργαζομένους μετά την έξοδο από την υπηρεσία -909.425,81 €για το έτος 2005 και -822.954,64 €για το έτος 2004
- Ø Διαφορά από την αποτίμηση ενσώματων παγίων στην εύλογη αξία και διενέργεια αποσβέσεων βάση ωφέλιμης ζώνης 7.511.004,73 €για το έτος 2005 και 7.390.138,33 €για το έτος 2004
- Ø Αντιλογισμός αναπροσαρμογής ν.2065/92 -441.207,00 για το έτος 2005
- Ø Διαγραφή εξόδων πολυετούς απόσβεσης -585.905,64 €για το έτος 2005 και -392.002,55 €για το έτος 2004







Σύμφωνα με τις παραπάνω προσαρμογές και τα διαγράμματα βλέπουμε ότι συνολικά αν και το μέγεθος των εταιρειών είναι πολύ διαφορετικό υπάρχει μια μεταβολή -14,92% για το έτος 2005 και 4,40 % για το έτος 2004

## ΕΠΙΧΕΙΡΗΣΕΙΣ ΞΕΝΟΔΟΧΕΙΩΝ ΕΣΤΙΑΤΟΡΙΩΝ

### Ε1. ΞΕΝΟΔΟΧΕΙΑ ΚΑΙ ΛΟΙΠΑ ΚΑΤΑΛΥΜΑΤΑ

Από τον κλάδο Ξενοδοχεία και λοιπά καταλύματα έχουν επιλεγθεί οι εταιρείες

#### Ε1-1. ΙΟΝΙΚΗ ΞΕΝΟΔΟΧΕΙΑ ΚΑΙ ΕΠΙΧΕΙΡΗΣΕΙΣ ΑΕ

	2005	2004
<b>ΣΥΝΟΛΟ ΙΔΙΩΝ ΚΕΦΑΛΑΙΩΝ</b>		
ΜΕ ΕΛΠ	105.500.000,00	108.670.000,00
<b>ΣΥΝΟΛΟ ΙΔΙΩΝ ΚΕΦΑΛΑΙΩΝ</b>		
ΜΕ ΔΛΠ	101.991.000,00	106.025.000,00

Παρουσίασε δηλαδή μια συνολική μεταβολή -3.33% στα ίδια κεφάλαια για το έτος 2005 και -2.43% για τις προσαρμογές που έγιναν στα ίδια κεφάλαια του έτους 2004 .

Οι μεταβολές αυτές οφείλονται στα ακόλουθα γεγονότα :

- Ø Αναγνώριση αναβαλλόμενης φορολογίας 8.530.000,00 € για το έτος 2005 και 11.720.000,00 € για το έτος 2004
- Ø Προσαρμογή δεδουλευμένων παροχών λόγω συνταξιοδότησης 2.165.000,00 € για το έτος 2005 και 1.893.000,00 € για το έτος 2004
- Ø Μεταφορά κρατικών επιχορηγήσεων από την καθαρή θέση στα έσοδα επομένων χρήσεων -328.000,00 € για το έτος 2005 0,00 € για το έτος 2004
- Ø Απομείωση αξίας ακινήτων -261.000,00 € για το έτος 2005 -53.000,00 € για το έτος 2004
- Ø Φόρος υπεραξίας ακινήτων 0,00 € για το έτος 2005 και -1.306.000,00 € για το έτος 2004
- Ø Διαγραφή αμύλων στοιχείων -9.800.000,00 € για το έτος 2005 και -13.707.000,00 € για το έτος 2004
- Ø Επίδραση από την αποτίμηση ενσώματων ακινητοποιήσεων -3.796.000,00 € για το έτος 2005 και -1.173.000,00 € για έτος 2004
- Ø Λοιπά -19.000,00 € για το έτος 2005 και -19.000,00 € για το έτος 2004

#### Ε1-2. ΝΙΚΟΣ ΓΚΑΛΗΣ ΚΕΝΤΡΑ ΝΕΟΤΗΤΑΣ ΚΑΙ ΠΡΟΣΤΑΣΙΑΣ ΕΝΗΛΙΚΩΝ

	2005	2004
<b>ΣΥΝΟΛΟ ΙΔΙΩΝ ΚΕΦΑΛΑΙΩΝ</b>		
ΜΕ Ε.Α.Π	3.894.479,70	3.024.097,40
<b>ΣΥΝΟΛΟ ΙΔΙΩΝ ΚΕΦΑΛΑΙΩΝ</b>		
ΜΕ Δ.Α.Π	3.818.626,92	3.943.622,06

Παρουσίασε δηλαδή μια συνολική μεταβολή -1.95% στα ίδια κεφάλαια για το έτος 2005 και 30.41% για τις προσαρμογές που έγιναν στα ίδια κεφάλαια του έτους 2004 .

Οι μεταβολές αυτές οφείλονται στα ακόλουθα γεγονότα :

- Ø Αναγνώριση αναβαλλόμενων απαιτήσεων 20.909,30 € για το έτος 2005 και 21.347,29 € για το έτος 2004
- Ø Αναγνώριση αναβαλλόμενης φορολογίας -298,11 € για το έτος 2005 και -140,35 € για το έτος 2004

- Ø Προσαρμογή λογαριασμών προβλέψεων σύμφωνα με τα δλπ -93.084,18 €για το έτος 2005 και -123.271,25 €για το έτος 2004
- Ø Προσαρμογή αποτίμησης χρεογράφων 851,74 €για το έτος 2005 και 401,00 €για το έτος 2004
- Ø Διαγραφή εξόδων πολυετούς απόσβεσης -4.231,53 €για το έτος 2005 και -11.920,98 €για το έτος 2004

### **E1-3.ASTHR PALACE**

	<b>2005</b>	<b>2004</b>
<b>ΣΥΝΟΛΟ ΙΔΙΩΝ ΚΕΦΑΛΑΙΩΝ</b>		
<b>ΜΕ Ε.Λ.Π</b>	151.365.000,00	151.239.000,00
<b>ΣΥΝΟΛΟ ΙΔΙΩΝ ΚΕΦΑΛΑΙΩΝ</b>		
<b>ΜΕ Δ.Λ.Π</b>	146.975.000,00	147.366.000,00

Παρουσίασε δηλαδή μια συνολική μεταβολή -2.90% στα ίδια κεφάλαια για το έτος 2005 και -2.56% για τις προσαρμογές που έγιναν στα ίδια κεφάλαια του έτους 2004 .

Οι μεταβολές αυτές οφείλονται στα ακόλουθα γεγονότα

- Ø Αναγνώριση αναβαλλόμενης φορολογίας 613.000,00 €για το έτος 2005 και 823.000,00 €για το έτος 2004
- Ø Σχηματισμός πρόβλεψης για αποζ .προσωπικού -4.094.000,00 για το έτος 2005 και -3.309.000,00 €για το έτος 2004
- Ø Αναταξινόμηση επιχορήγησης -511.000,00 €για το έτος 2005 και -587.000,00 €για το έτος 2004
- Ø Λοιπές προβλέψεις -201.000,00 €για το έτος 2005 και -200.000,00 €για το έτος 2004
- Ø Επίδραση από την διαγραφή ασώματων ακινητοποιήσεων -197.000,00 €για το έτος 2005 και -600.000,00 €για το έτος 2004

### **E1-4 ΓΕΚΕ ΑΕ**

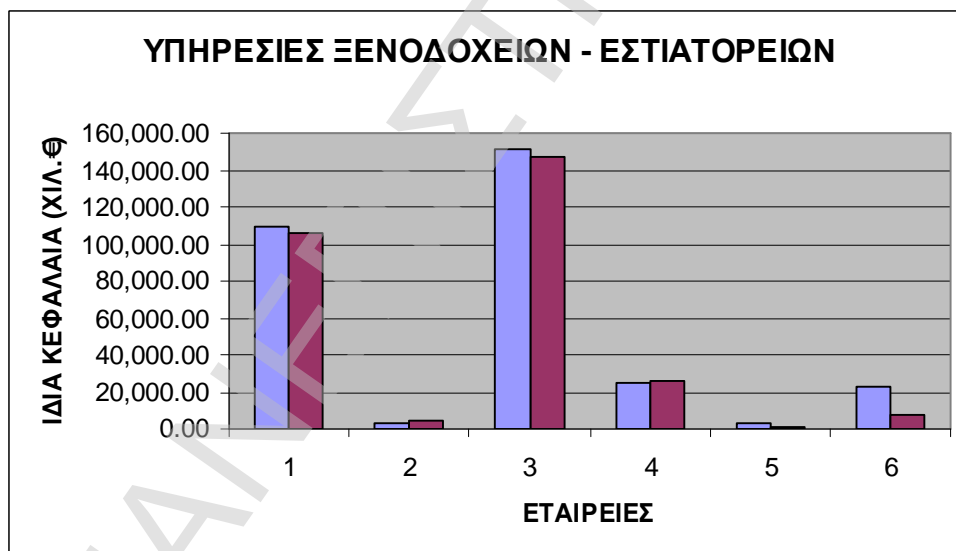
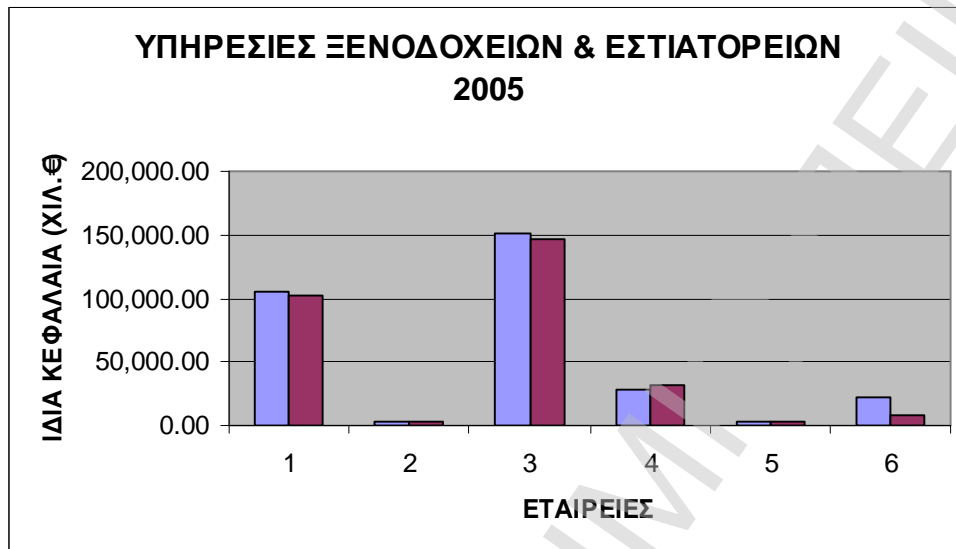
	<b>2005</b>	<b>2004</b>
<b>ΣΥΝΟΛΟ ΙΔΙΩΝ ΚΕΦΑΛΑΙΩΝ</b>		
<b>ΜΕ Ε.Λ.Π</b>	27.956.147,62	24.987.458,85
<b>ΣΥΝΟΛΟ ΙΔΙΩΝ ΚΕΦΑΛΑΙΩΝ</b>		
<b>ΜΕ Δ.Λ.Π</b>	30.802.253,01	26.413.284,16

Παρουσίασε δηλαδή μια συνολική μεταβολή 10.18% στα ίδια κεφάλαια για το έτος 2005 και 5.71% για τις προσαρμογές που έγιναν στα ίδια κεφάλαια του έτους 2004 .

Οι μεταβολές αυτές οφείλονται στα ακόλουθα γεγονότα

- Ø Μετάθεση μερισμάτων στο χρόνο έγκρισης της καταβολής τους 5.808.937,50€ για το έτος 2005 και 2.054.175,00€για το έτος 2004
- Ø Μετάθεση αμοιβών ΔΣ τον χρόνο έγκρισης της καταβολής τους 64.800,00€ για το έτος 2005 και 13.800,00€για το έτος 2004
- Ø Αναγνώριση αναβαλλόμενης φορολογίας-146.793,02€ για το έτος 2005 και114.923,33€για το έτος 2004

- Ø Αναγνώριση μακροχρόνιας υποχρέωσης για αποζημίωση των εργαζομένων -402.870,00 για το έτος 2004
- Ø Μεταφορά κρατικών επιχορηγήσεων από την καθαρή θέση στα έσοδα επομένων χρήσεων -852.573,66€ για το έτος 2005 και -428.720,66€για το έτος 2004
- Ø Λοιπές προβλέψεις -300.000,00 €για το έτος 2005 και -500.000,00 €για το έτος 2004
- Ø Προσαρμογή αποσβέσεων παγίων στοιχείων λόγω αλλαγής συντελεστών αποσβέσεων -1.514.836,39 €για το έτος 2005 και 821.621,32 €για το έτος 2004
- Ø Απόσβεση εξόδων που είχαν κεφαλαιοποιηθεί σύμφωνα με τα Ε.Λ.Π. -247.103,69 €για το έτος 2004
- Ø Λοιπά -213.429,04 €για το έτος 2005



## Ε2 .ΕΣΤΙΑΤΟΡΙΑ

Από τον κλάδο Εστιατόρια έχουν επιλεγθεί οι εταιρείες

## E2-1 OLYMPIC CATERING

	2005	2004
<b>ΣΥΝΟΛΟ ΙΔΙΩΝ ΚΕΦΑΛΑΙΩΝ</b>		
<b>ΜΕ Ε.Λ.Π</b>	2.723.000,00	3.331.000,00
<b>ΣΥΝΟΛΟ ΙΔΙΩΝ ΚΕΦΑΛΑΙΩΝ</b>		
<b>ΜΕ Δ.Λ.Π</b>	2.897.000,00	1.252.000,00

Παρουσίασε δηλαδή μια συνολική μεταβολή 6.39% στα ίδια κεφάλαια για το έτος 2005 και -62.41% για τις προσαρμογές που έγιναν στα ίδια κεφάλαια του έτους 2004 .

Οι μεταβολές αυτές οφείλονται στα ακόλουθα γεγονότα :

- Ø Επίδραση από την αποτίμηση των ασώματων ακινητοποιήσεων 88.000,00 €για το έτος 2005 και -175.000,00 €για το έτος 2004
- Ø Επίδραση από την αποτίμηση των ενσώματων ακινητοποιήσεων 7.655.000,00 €για το έτος 2005 και 7.065.000,00 €για το έτος 2004
- Ø Διενέργεια προβλέψεων για την κάλυψη επισφαλών απαιτήσεων -57.000,00 €για το έτος 2005 και -783.000,00 €για το έτος 2004
- Ø Αναγνώριση δεδουλευμένων παροχών προσωπικού λόγω συνταξιοδότησης -8.591.000,00 € για το έτος 2005 και -8.847.000,00 €για το έτος 2004
- Ø Αναγνώριση αναβαλλόμενης φορολογίας 3.173.000,00 €για το έτος 2005 και 5.221.000,00 € για το έτος 2004
- Ø Αναγνώριση υποχρεώσεων από χρηματοδοτικές μισθώσεις μηχανολογικού εξοπλισμού 76.000,00;
- Ø Προσαρμογή και μεταφορά συνόλου των επιχορηγήσεων στις μακροπρόθεσμες υποχρεώσεις -2.170.000,00 €για το έτος 2005 και -4.560.000,00 €για το έτος 2004

## E2-2. ΓΡΗΓΟΡΗΣ ΜΙΚΡΟΓΕΥΜΑΤΑ

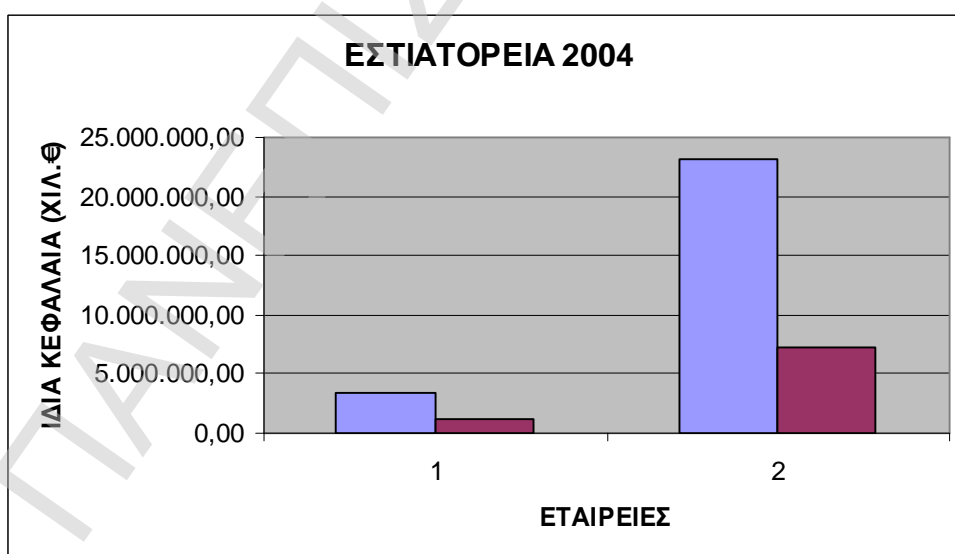
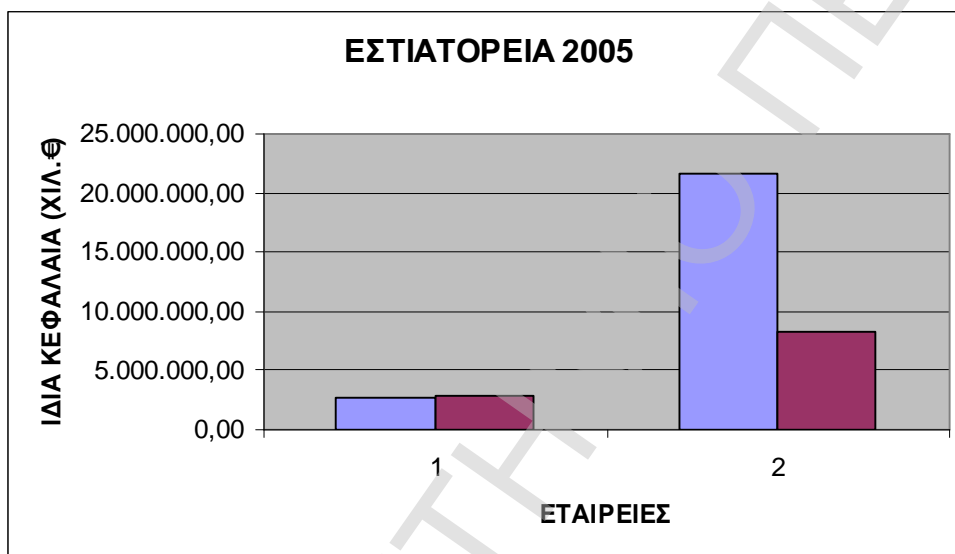
	2005	2004
<b>ΣΥΝΟΛΟ ΙΔΙΩΝ ΚΕΦΑΛΑΙΩΝ</b>		
<b>ΜΕ Ε.Λ.Π</b>	21.681.540,36	23.111.492,04
<b>ΣΥΝΟΛΟ ΙΔΙΩΝ ΚΕΦΑΛΑΙΩΝ</b>		
<b>ΜΕ Δ.Λ.Π</b>	8.233.768,98	7.209.147,96

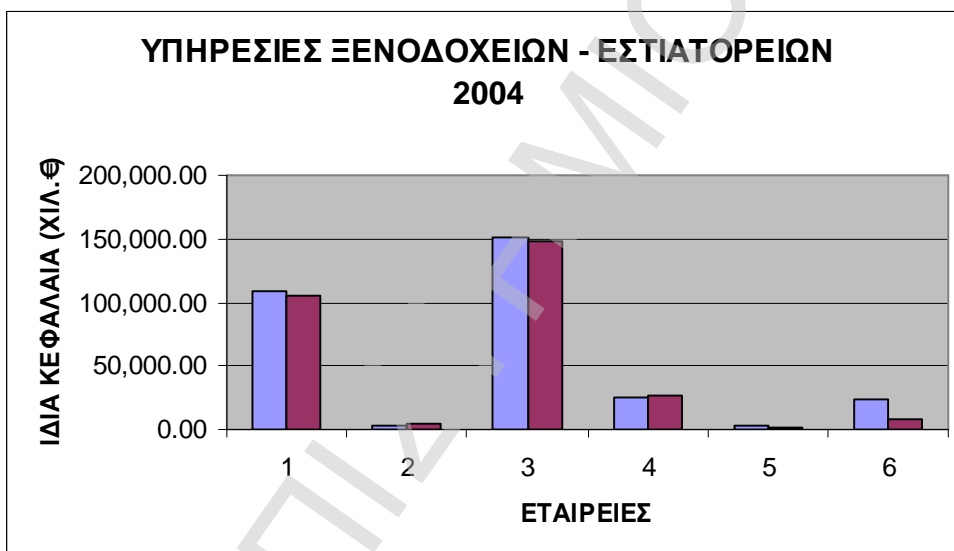
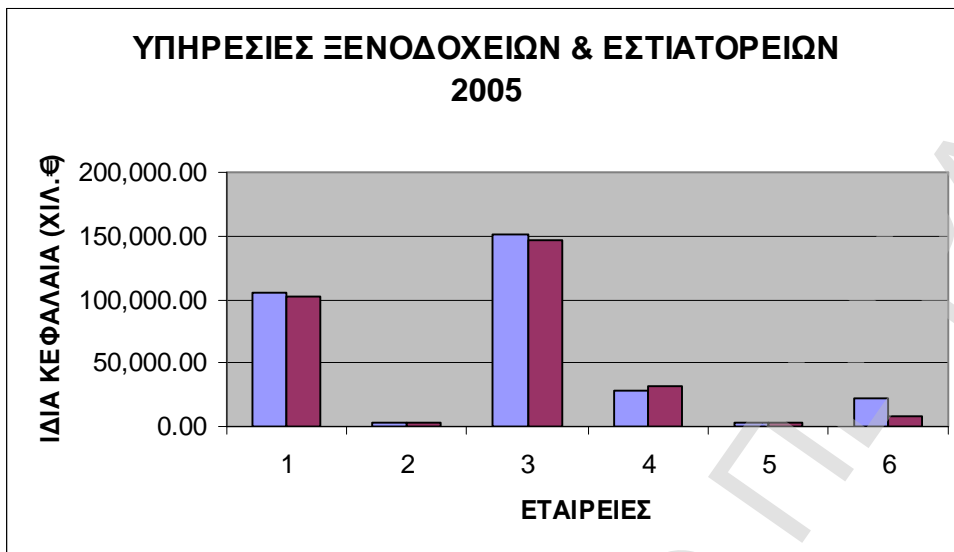
Παρουσίασε δηλαδή μια συνολική μεταβολή -62.02% στα ίδια κεφάλαια για το έτος 2005 και -68.81% για τις προσαρμογές που έγιναν στα ίδια κεφάλαια του έτους 2004 .

Οι μεταβολές αυτές οφείλονται στα ακόλουθα γεγονότα :

- Ø Αναγνώριση δεδουλευμένων παροχών προσωπικού λόγω συνταξιοδότησης -203.168,27 €για το έτος 2005 και -203.168,27 €για το έτος 2004
- Ø Αναγνώριση αναβαλλόμενης φορολογίας 3.621.286,54 €για το έτος 2005 και 1.944.832,75 € για το έτος 2004
- Ø Αναγνώριση χρηματοδοτικών μισθώσεων ως ενσώματες ακινητοποιήσεις και υποχρεώσεις 3.700.974,21 €για το έτος 2005 και 1.888.659,07 €για το έτος 2004
- Ø Επίδραση από μη αναγνώριση του κέρδους από lease back ακινήτων της εταιρείας
- Ø -3.598.127,96 €για το έτος 2005 και -3.598.127,96 €για το έτος 2004

- Ø Προσαρμογή και μεταφορά συνόλου των επιχορηγήσεων στις μακροπρόθεσμες υποχρεώσεις
- Ø -3.254.492,49 €για το έτος 2005 και -4.904.302,79 €για το έτος 2004
- Ø Αναπροσαρμογές προβλέψεων -2.168.431,00 €για το έτος 2005 και -2.361.431,00 €για το έτος 2004
- Ø Επίδραση από τη μη αναγνώριση των εξόδων εγκατάστασης ως ασώματες ακινητοποιήσεις
- Ø -4.024.334,00 €για το έτος 2005 και -3.998.458,71 €για το έτος 2004
- Ø Επίδραση από την αλλαγή των αποσβέσεων των ενσώματων παγίων και ασώματων ακινητοποιήσεων 124.293,67 €για το έτος 2005 και 998.025,70 €για το έτος 2004
- Ø Επίδραση από αναταξινόμηση επιχορηγήσεων από τα ίδια κεφάλαια στις μακροπρόθεσμες υποχρεώσεις -100.645,35 €για το έτος 2005 και -136.950,68 €για το έτος 2004
- Ø Απομείωση απαιτήσεων -3.994.625,18 €για το έτος 2005 και -1.980.950,64 €για το έτος 2004
- Ø Μεταφορά κόστους ιδίων μετοχών αρνητικά στα ίδια κεφάλαια -3.550.471,55 €για το έτος 2005 και -3.550.471,55 €για το έτος 2004





Σύμφωνα με τις παραπάνω προσαρμογές και τα διαγράμματα βλέπουμε ότι στον κλάδο ΥΠΗΡΕΣΙΕΣ ΞΕΝΟΔΟΧΕΙΩΝ -ΕΣΤΙΑΤΟΡΙΩΝ έχουμε μεταβολή -5,88% για το έτος 2005 και -7,05% για το έτος 2004

## ΣΤ )ΥΠΗΡΕΣΙΕΣ ΜΕΤΑΦΟΡΩΝ ΕΠΙΚΟΙΝΩΝΙΩΝ

### ΣΤ 1.ΜΕΤΑΦΟΡΕΣ

Από τον κλάδο Μεταφορές έχει επιλεγθεί η εταιρεία

#### ΣΤ 1. ΙΜΠΕΡΙΟ ΑΕ

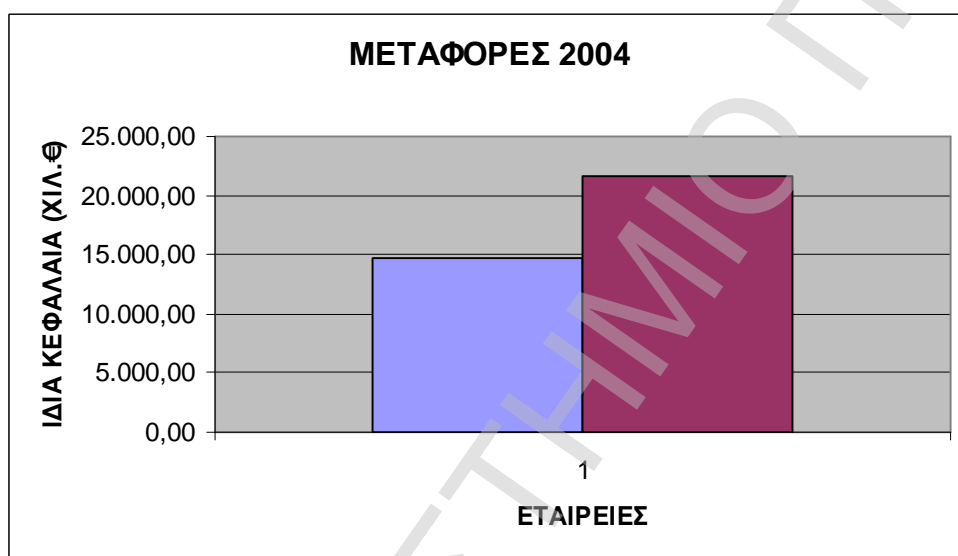
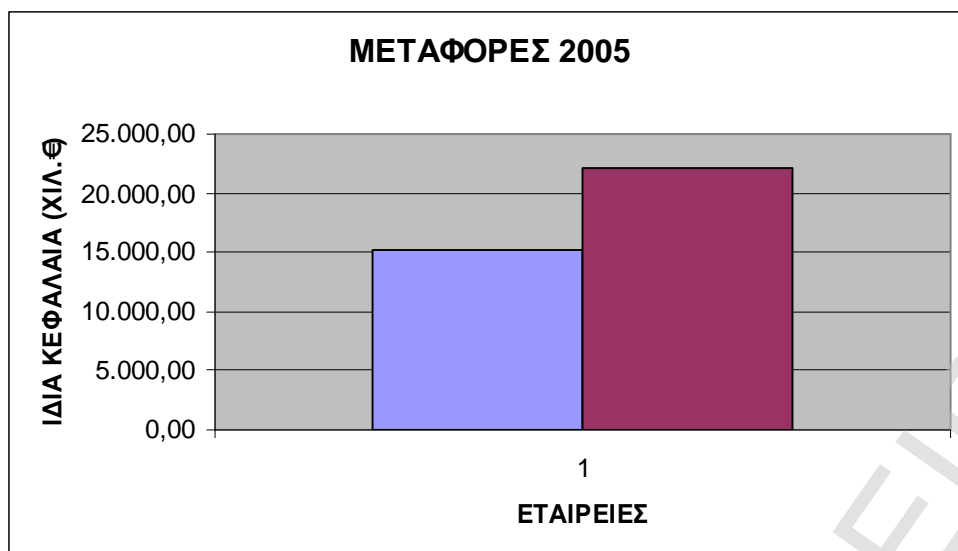
	2005	2004
<b>ΣΥΝΟΛΟ ΙΔΙΩΝ ΚΕΦΑΛΑΙΩΝ</b>		
<b>ΜΕ Ε.Α.Π</b>	15.259.922,60	14.629.181,87
<b>ΣΥΝΟΛΟ ΙΔΙΩΝ ΚΕΦΑΛΑΙΩΝ</b>		
<b>ΜΕ Δ.Α.Π</b>	22.054.934,33	21.578.419,71

Παρουσίασε δηλαδή μια συνολική μεταβολή 44.53% στα ίδια κεφάλαια για το έτος 2005 και 47.5% για τις προσαρμογές που έγιναν στα ίδια κεφάλαια του έτους 2004 .

Οι μεταβολές αυτές οφείλονται στα ακόλουθα γεγονότα :

- Ø Διαγραφή κεφαλαιοποιηθέντων εξόδων -61.938,44 €για το έτος 2005 και -101.557,58 €για το έτος 2004
- Ø Διαφορά από την αποτίμηση στην εύλογη αξία των γηπέδων και των κτιρίων - εγκαταστάσεων κτιρίων 6.877.730,55 €για το έτος 2005 και 6.877.730,55 €για το έτος 2004
- Ø Διαφορά στις αποσβέσεις λόγω διαφορετικού κόστους κτήσεως και ωφέλιμης ζωής 119.913,45 €για το έτος 2005 και 0,00 για το έτος 2004
- Ø Διαγραφή απαιτήσεων -29.683,87 €για το έτος 2005 και -29.683,87 €για το έτος 2004
- Ø Διαφορά λόγω αναστροφής πρόβλεψης συμμετοχών σε θυγατρικές; ; 669.238,73
- Ø Διαγραφή συμμετοχών -29.347,03 €για το έτος 2005 και -29.347,03 €για το έτος 2004
- Ø Πρόβλεψη απομειώσεως αξίας απαιτήσεων σε πελάτες -84.000,00 €για το έτος 2005 και 0,00 €για το έτος 2004
- Ø Διαφορά λόγω αποτίμησης χρηματοοικονομικών στοιχείων στην εύλογη αξία τους 900.272,40 €για το έτος 2005 και 666.089,89€για το έτος 2004
- Ø Διαγραφή διαφορών αναπροσαρμογής συμμετοχών και χρεογράφων -254.140,23 €για το έτος 2005 και -177.113,63 €για το έτος 2004
- Ø Μεταφορά των επιχορηγήσεων από τα ίδια κεφαλαία στις υποχρεώσεις 0,00 €για το έτος 2005 και -36.441,54 €για το έτος 2004
- Ø Αναστροφή υπεραξίας αναπροσαρμογής ακινήτων ν 2065/92 με μείωση αξίας οικοπέδων λόγω προσαρμογής στην εύλογη αξία τους -375.425,47 €για το έτος 2005 και 0,00 €για το έτος 2004
- Ø Διαφορά πρόβλεψης αποζημίωσης προσωπικού συμφωνά με την αναλογιστική μελέτη 70.544,43 €για το έτος 2005 και -7.187,67 €για το έτος 2004
- Ø Πιστωτικές συναλλαγματικές διαφορές αποτίμησης στα αποτελέσματα 1.786,51 €για το έτος 2005 και 1.224,70 €για το έτος 2004
- Ø Μετάθεση μερισμάτων στον χρόνο έγκρισης της καταβολής τους 1.225.728,00 €για το έτος 2005 και 1.290.240,00 €για το έτος 2004
- Ø Μετάθεση αμοιβών Δ.Σ. στον χρόνο της καταβολής τους 146.368,17 € για το έτος 2005 και 156.000,00 €για το έτος 2004
- Ø Διαφορά λόγω των αναβαλλόμενων φορολογικών υποχρεώσεων και απαιτήσεων -1.712.796,74 €για το έτος 2005 και -2.329.954,71 €για το έτος 2004





## ΣΤ 2 ΕΠΙΒΑΤΗΓΟΣ ΝΑΥΤΙΛΙΑ

Από τον κλάδο Επιβατηγός ναυτιλία έχουν επιλεγθεί οι εταιρείες

### ΣΤ 2 -1 BLUE STAR ΝΑΥΤΙΛΙΑΚΗ ΑΝΩΝΥΜΗ ΕΤΑΙΡΕΙΑ

	2005	2004
<b>ΣΥΝΟΛΟ ΙΔΙΩΝ ΚΕΦΑΛΑΙΩΝ</b>		
ΜΕ Ε.Α.Π	175.318.000,00	178.872.000,00
<b>ΣΥΝΟΛΟ ΙΔΙΩΝ ΚΕΦΑΛΑΙΩΝ</b>		
ΜΕ Δ.Α.Π	181.321.000,00	180.503.000,00

Παρουσίασε δηλαδή μια συνολική μεταβολή 3.42% στα ίδια κεφάλαια για το έτος 2005 και 0.91% για τις προσαρμογές που έγιναν στα ίδια κεφάλαια του έτους 2004 .

Οι μεταβολές αυτές οφείλονται στα ακόλουθα γεγονότα :

- Ø Προσαρμογή αποσβέσεων παγίων στοιχείων με βάση την ωφέλιμη ζωή 1.007.000,00 € για το έτος 2005 και 909.000,00 € για το έτος 2004
- Ø Διαγραφή εξόδων πολυετούς απόσβεσης -892.000,00 € για το έτος 2005 και -1.895.000,00 € για το έτος 2004
- Ø Απεικόνιση ομολογιακού δανείου συμφωνά με ΔΛΠ -583.000,00 € για το έτος 2005 και -1.325.000,00 € για το έτος 2004
- Ø Απεικόνιση πλύσεων παγίων επί πιστώσει με βάση τα Δ.Λ.Π 170.000,00 € για το έτος 2005 και 135.000,00 € για το έτος 2004
- Ø Προσαρμογή συμβάσεων leasing κατά τα οριζόμενα από τα Δ.Λ.Π 1.000,00 € για το έτος 2005 και 0,00 € για το έτος 2004
- Ø Μετάθεση πληρωτέων μερισμάτων στον χρόνο έγκρισής τους από την Γ.Σ 6.300.000,00 € για το έτος 2005 και 3.807.000,00 € για το έτος 2004

### ΣΤ 2-2 ΑΝΩΝΥΜΗ ΝΑΥΤΙΛΙΑΚΗ ΕΤΑΙΡΕΙΑ ΚΡΗΤΗΣ ΑΕ

	2005	2004
<b>ΣΥΝΟΛΟ ΙΔΙΩΝ ΚΕΦΑΛΑΙΩΝ</b>		
ΜΕ Ε.Λ.Π	179.141.267,00	176.517.055,00
<b>ΣΥΝΟΛΟ ΙΔΙΩΝ ΚΕΦΑΛΑΙΩΝ</b>		
ΜΕ Δ.Λ.Π	92.875.780,00	96.130.457,00

Παρουσίασε δηλαδή μια συνολική μεταβολή -48.16% στα ίδια κεφάλαια για το έτος 2005 και -45.54% για τις προσαρμογές που έγιναν στα ίδια κεφάλαια του έτους 2004 .

Οι μεταβολές αυτές οφείλονται στα ακόλουθα γεγονότα :

- Ø Προσαρμογή αποσβέσεων παγίων στοιχείων με βάση την ωφέλιμη ζωή -27.313.672,00 € για το έτος 2005 και -22.792.156,00 € για το έτος 2004
- Ø Διαγραφή εξόδων πολυετούς απόσβεσης -13.325.862,00 € για το έτος 2005 -17.784.668,00 € για το έτος 2004
- Ø Μετάθεση πληρωτέων μερισμάτων στον χρόνο έγκρισής τους από την Γ.Σ 2.317.493,00 € για το έτος 2005 και 3.310.370,00 € για το έτος 2004
- Ø Μεταφορά επιχορηγήσεων παγίων επενδύσεων στην αξία των παγίων -3.063.628,00 € για το έτος 2005 και -2.695.153,00 € για το έτος 2004
- Ø Μεταβολή απαλοιφής ιδίων μετοχών -2.024.324,00 € για το έτος 2005 -326.429,00 € για το έτος 2004
- Ø Μεταβολή διαφοράς αποτίμησης συμμετοχών & χρεογράφων -42.820.349,00 € για το έτος 2005 και -40.098.562,00 € για το έτος 2004
- Ø Λοιπές προσαρμογές -35.145,00 € για το έτος 2005

### ΣΤ 2-3 ΝΑΥΤΙΛΙΑΚΗ ΕΤΑΙΡΕΙΑ ΛΕΣΒΟΥ ΑΕ

	2005	2004
<b>ΣΥΝΟΛΟ ΙΔΙΩΝ ΚΕΦΑΛΑΙΩΝ</b>		
ΜΕ Ε.Λ.Π	36.491.959,49	49.861.775,73
<b>ΣΥΝΟΛΟ ΙΔΙΩΝ ΚΕΦΑΛΑΙΩΝ</b>		
ΜΕ Δ.Λ.Π	30.433.401,70	34.714.313,71

Παρουσίασε δηλαδή μια συνολική μεταβολή -16.6% στα ίδια κεφάλαια για το έτος 2005 και -30.38% για τις προσαρμογές που έγιναν στα ίδια κεφάλαια του έτους 2004 .

Οι μεταβολές αυτές οφείλονται στα ακόλουθα γεγονότα :

- Ø Προσαρμογή αποσβέσεων παγίων στοιχείων με βάση την ωφέλιμη ζωή -4.802.721,36
- Ø Διαγραφή εξόδων πολυετούς απόσβεσης -4.802.721,36 €για το έτος 2005 και 1.972.255,45 € για το έτος 2004
- Ø Αντιλογισμός αποσβέσεων διαγραφέντων εξόδων εγκατάστασης 4.674.961,22
- Ø Απομείωση συμμετοχής σε συγγενική εταιρεία -3.800.000,00 για το έτος 2004
- Ø Πρόβλεψη για επισφαλείς απαιτήσεις -800.000,00 €για το έτος 2005 και -800.000,00 €για το έτος 2004
- Ø Καταχώρηση δεδουλευμένων εξόδων -407.357,84 €για το έτος 2005 και -483.687,26 €για το έτος 2004
- Ø Καταχώρηση δεδουλευμένων τελών υπέρ τρίτων -5.609.400,00 για το έτος 2004
- Ø Διαφορά αποσβέσεων πλοίων -2.530.811,91 €για το έτος 2005 και -2.530.811,91 €για το έτος 2004
- Ø Αναπροσαρμογή οικοπέδων και κτιρίων -10.792,64 για το έτος 2005
- Ø Μεταφορά των πιστωτικών συναλλαγματικών διαφορών 875.637,56 €για το έτος 2005 και 906.903,06 €για το έτος 2004
- Ø Διαγραφή προσθηκών πλοίων -77.650,00€ για το έτος 2005
- Ø Αποσβέσεις περιόδου -1.274.314,07€για το έτος 2005
- Ø Καταχώρηση δεδουλευμένων τόκων -1.705.508,75 € για το έτος 2005

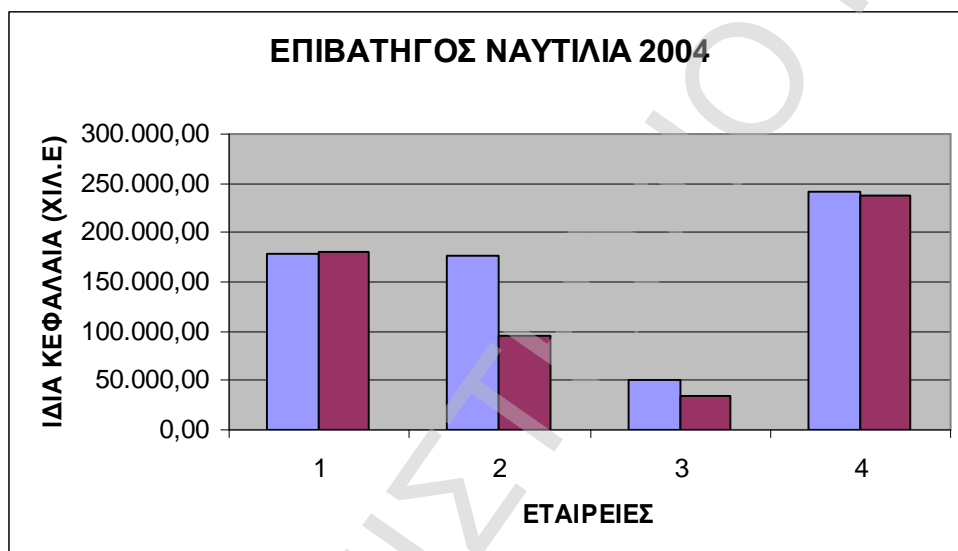
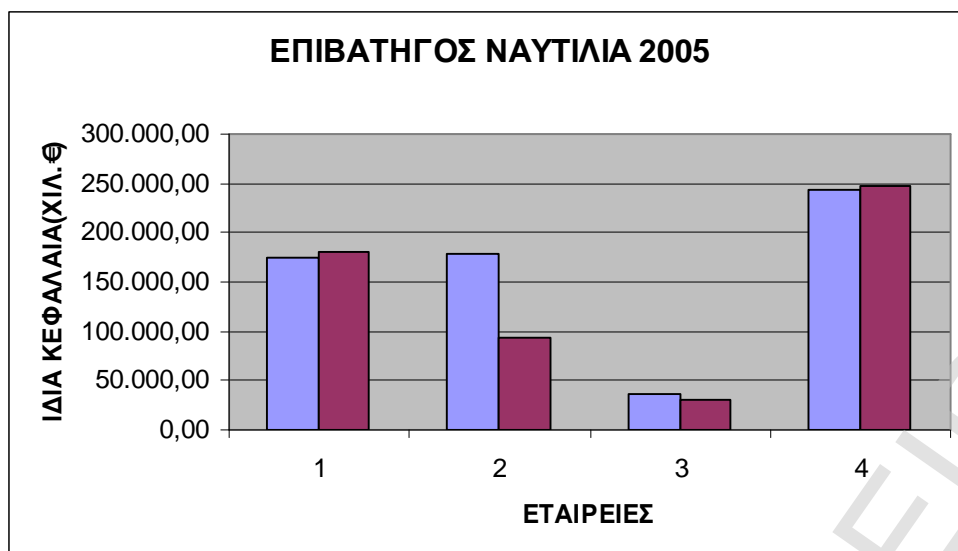
### ΣΤ 3 ΜΙΝΩΙΚΕΣ ΓΡΑΜΜΕΣ

	2005	2004
<b>ΣΥΝΟΛΟ ΙΔΙΩΝ ΚΕΦΑΛΑΙΩΝ</b>		
<b>ΜΕ Ε.Λ.Π</b>	243.312.160,22	240.479.670,42
<b>ΣΥΝΟΛΟ ΙΔΙΩΝ ΚΕΦΑΛΑΙΩΝ</b>		
<b>ΜΕ Δ.Λ.Π</b>	246.630.675,99	238.101.285,77

Παρουσίασε δηλαδή μια συνολική μεταβολή 1.36% στα ίδια κεφάλαια για το έτος 2005 και -0.99% για τις προσαρμογές που έγιναν στα ίδια κεφάλαια του έτους 2004 .

Οι μεταβολές αυτές οφείλονται στα ακόλουθα γεγονότα :

- Ø Διαγραφή εξόδων εγκατάστασης και ασώματων ακινητοποιήσεων -2.652.967,43 €για το έτος 2005 και -4.736.456,24 €για το έτος 2004
- Ø Αποτίμηση παγίων στοιχείων στην εύλογη αξία ,επανυπολογισμός των αποσβέσεων και αναγνώριση παγίων με χρηματοδοτική μίσθωση 2.364.691,00 €για το έτος 2005 και 5.559.592,98 €για το έτος 2004
- Ø Μεταβολή λόγω αποτίμησης συμμετοχών και χρεογράφων 5.333.376,29 €για το έτος 2005 και 5.272.347,40 €για το έτος 2004
- Ø Μεταφορά επιχορηγήσεων παγίων επενδύσεων από τα ίδια κεφάλαια στα έσοδα επομένων χρήσεων -5.575.626,87 €για το έτος 2005 και -5.768.746,81 €για το έτος 2004
- Ø Προσαρμογή λογαριασμών προβλέψεων σύμφωνα με τα Δ.Λ.Π -3.243.557,22 €για το έτος 2005 και -4.123.641,98 €για το έτος 2004
- Ø Μεταφορά των προτεινόμενων μερισμάτων από τις υποχρεώσεις στα ίδια κεφαλαία 7.092.600,00 €για το έτος 2005 και 1.418.520,00 €για το έτος 2004



**ΣΤ 5 ΒΟΗΘΗΤΙΚΕΣ ΠΡΟΣ ΤΙΣ ΜΕΤΑΦΟΡΕΣ ΥΠΗΡΕΣΙΕΣ**

Από τον κλάδο Βοηθητικές προς τις μεταφορές υπηρεσίες έχουν επιλεγεί οι εταιρείες

**ΣΤ5-1 ΟΡΓΑΝΙΣΜΟΣ ΛΙΜΕΝΟΣ ΘΕΣΣΑΛΟΝΙΚΗΣ «Ο.Λ.Θ.Α.Ε**

	2005	2004
<b>ΣΥΝΟΛΟ ΙΔΙΩΝ ΚΕΦΑΛΑΙΩΝ</b>		
<b>ΜΕ Ε.Α.Π</b>	97.285.240,00	94.963.729,00
<b>ΣΥΝΟΛΟ ΙΔΙΩΝ ΚΕΦΑΛΑΙΩΝ</b>		
<b>ΜΕ Δ.Α.Π</b>	100.325.318,00	98.324.589,00

Παρουσίασε δηλαδή μια συνολική μεταβολή 3.12% στα ίδια κεφάλαια για το έτος 2005 και 3.54% για τις προσαρμογές που έγιναν στα ίδια κεφάλαια του έτους 2004 .

Οι μεταβολές αυτές οφείλονται στα ακόλουθα γεγονότα :

- Ø αποτίμηση επενδυτικών ακινήτων στην εύλογη αξία 5.323.444,00 €για το έτος 2005 και 5.033.444,00 €για το έτος 2004
- Ø διαγραφές εξόδων εγκατάστασης -577.962,00 €για το έτος 2005 και -577.962,00 €για το έτος 2004
- Ø αναλογούσες επιχορηγήσεις διαγραφέντων εξόδων εγκατάστασης -343.735,00 €για το έτος 2005 και -351.438,00 €για το έτος 2004
- Ø αντιλογισμός αξίας αναπροσαρμογής γηπέδων οικοπέδων βάση τον ν.2065/92 -180.819,00 € για το έτος 2005 και 0,00 €για το έτος 2004
- Ø διαγραφές ενσώματων ακινητοποιήσεων -731.208,00 €για το έτος 2005 και -644.437,00 € για το έτος 2004
- Ø διαφορές αποσβέσεων λόγω αλλαγής της ωφέλιμης ζωής παγίων περιουσιακών στοιχείων
- Ø -1.575.510,00 €για το έτος 2005 και -881.743,00 €για το έτος 2004
- Ø καταχώρηση πρόβλεψης για αποζημίωση προσωπικού -1.868.978,00 €για το έτος 2005 και
- Ø -1.439.851,00 €για το έτος 2004
- Ø Αναγνώριση αναβαλλόμενης φορολογίας 712.981,00 €για το έτος 2005 και 413.554,00 €για το έτος 2004
- Ø Αντιλογισμός υποχρέωσης από μερίσματα πληρωτέα 2.016.000,00 €για το έτος 2005 και 1.612.800,00 €για το έτος 2004
- Ø Μεταφορά επιχορηγήσεων στις υποχρεώσεις -68.598,00 €για το έτος 2005 και -137.970,00 € για το έτος 2004
- Ø Διαγραφή απαιτήσεων -55.318,00 €για το έτος 2005 και -55.318,00 €για το έτος 2004
- Ø Αντιλογισμός πλεονάζουσας πρόβλεψης επισφαλών απαιτήσεων 353.225,00 €για το έτος 2005 και 353.225,00 €για το έτος 2004
- Ø Αντιλογισμός πλεονάζουσας πρόβλεψης για έκτακτους κινδύνους 36.556,00 €για το έτος 2005 και 36.556,00 €για το έτος 2004

#### **ΣΤ5-2 ΟΡΓΑΝΙΣΜΟΣ ΛΙΜΕΝΟΣ ΠΕΙΡΑΙΩΣ ΑΝΩΝΥΜΗ ΕΤΑΙΡΕΙΑ ΟΛΠ ΑΕ**

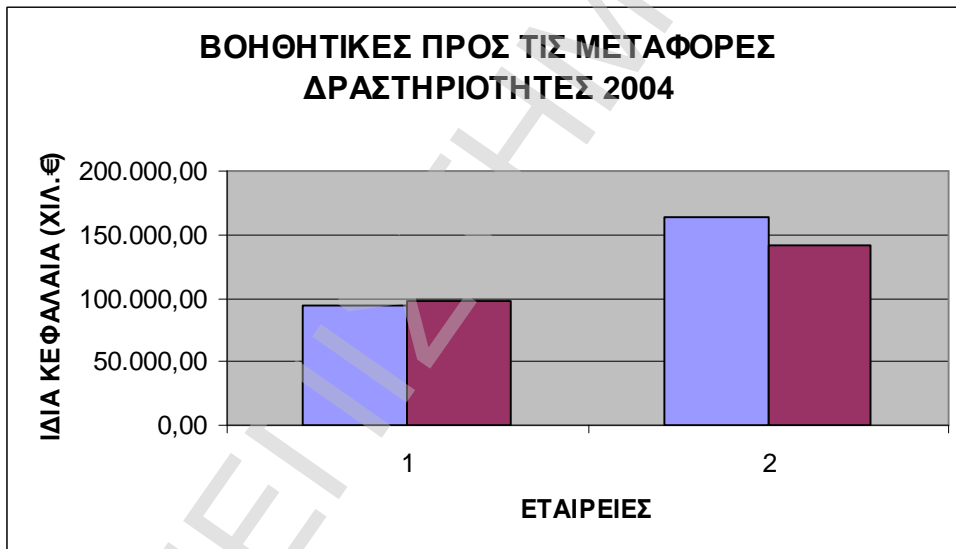
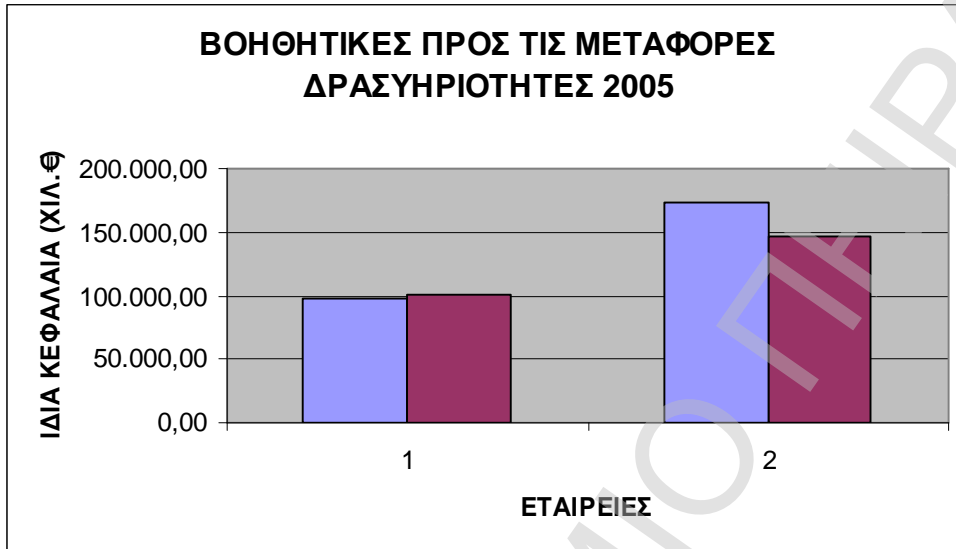
	2005	2004
<b>ΣΥΝΟΛΟ ΙΔΙΩΝ ΚΕΦΑΛΑΙΩΝ</b>		
<b>ΜΕ Ε.Α.Π</b>	173.345.763,64	163.868.784,38
<b>ΣΥΝΟΛΟ ΙΔΙΩΝ ΚΕΦΑΛΑΙΩΝ</b>		
<b>ΜΕ Δ.Α.Π</b>	145.705.396,19	142.089.753,36

Παρουσίασε δηλαδή μια συνολική μεταβολή -15.95 % στα ίδια κεφάλαια για το έτος 2005 και -13.29% για τις προσαρμογές που έγιναν στα ίδια κεφάλαια του έτους 2004 .

Οι μεταβολές αυτές οφείλονται στα ακόλουθα γεγονότα :

- Ø διαγραφή εξόδων πολυετούς απόσβεσης -8.153.870,75 €για το έτος 2005 και -8.888.243,01 € για το έτος 2004
- Ø αποσβέσεις παγίων με βάση την ωφέλιμη ζωή -4.502.809,23 €για το έτος 2005 και
- Ø -3.109.495,28 €για το έτος 2004
- Ø αντιλογισμός διανομής χρήσεως (μέρισμα) 5.000.000,00 €για το έτος 2005 και 6.400.000,00 €για το έτος 2004
- Ø καταχώρηση πρόβλεψης για αποζημίωση προσωπικού -28.648,22 €για το έτος 2005 και 120.347,78 €για το έτος 2004

- Ø αναγνώριση αναβαλλόμενης φορολογίας 9.752.990,31 €για το έτος 2005 και 12.328.023,03 € για το έτος 2004
- Ø λοιπές αναμορφώσεις -771.820,13 €για το έτος 2005 και -200.841,68 €για το έτος 2004
- Ø μεταφορά επιχορηγήσεων στις υποχρεώσεις -11.119.331,33 €για το έτος 2005 και -11.397.153,86 €για το έτος 2004
- Ø διαγραφή απαιτήσεων -17.816.578,10 €για το έτος 2005 και -17.031.668,00 €για το έτος 2004



### ΣΤ6.ΤΗΛΕΠΙΚΟΙΝΩΝΙΕΣ

Από τον κλάδο Τηλεπικοινωνίες έχουν επιλεγθεί οι εταιρείες

**ΣΤ6-1 ΟΡΓΑΝΙΣΜΟΣ ΤΗΛΕΠΙΚΟΙΝΩΝΙΩΝ ΤΗΣ ΕΛΛΑΔΟΣ ΑΕ**

	2005	2004
<b>ΣΥΝΟΛΟ ΙΔΙΩΝ ΚΕΦΑΛΑΙΩΝ</b>		
<b>ΜΕ Ε.Α.Π</b>	2.628.100,00	3.046.800,00
<b>ΣΥΝΟΛΟ ΙΔΙΩΝ ΚΕΦΑΛΑΙΩΝ</b>		
<b>ΜΕ Δ.Α.Π</b>	2.922.900,00	3.141.600,00

Παρουσίασε δηλαδή μια συνολική μεταβολή 11.22 % στα ίδια κεφάλαια για το έτος 2005 και 3.11% για τις προσαρμογές που έγιναν στα ίδια κεφάλαια του έτους 2004 .

Οι μεταβολές αυτές οφείλονται στα ακόλουθα γεγονότα :

- Ø Μεταβολή λόγω διαγραφής κεφαλ. εξόδων -18.600,00 €για το έτος 2005 και -11.800,00 €για το έτος 2004
- Ø Μεταβολή λόγω αναγνώρισης αναβαλλόμενης φορολογίας -62.800,00 €για το έτος 2005 και -6.400,00 €για το έτος 2004
- Ø Μεταβολή λόγω κεφαλαιοποίησης τόκων κατασκευαστικής περιόδου 183.300,00 €για το έτος 2005 και 186.600,00 €για το έτος 2004
- Ø Εμφάνιση μερισμάτων την χρήση που εγκρίνονται από την Γ.Σ; ; 171.600,00
- Ø Εμφάνιση των ιδίων μετοχών αφαιρετικά των ιδίων κεφαλαίων -15.100,00 €για το έτος 2005 και -276.600,00 €για το έτος 2004
- Ø Μεταφορά επιχορηγήσεων εκτός ιδίων κεφαλαίων (αφαιρετικά των παγίων) -78.700,00 €για το έτος 2005 και -98.300,00 €για το έτος 2004
- Ø Προσαρμογή αποσβέσεων παγίων στοιχ.& επιχορηγήσεων με βάση την ωφέλιμη ζωή και αντιλογισμός αναπροσαρμογών 376.800,00 €για το έτος 2005 και 320.900,00 €για το έτος 2004
- Ø Προβλέψεις παροχών προσωπικού (ΔΛΠ 19) -56.800,00 €για το έτος 2005 και -110.000,00 €για το έτος 2004
- Ø Προσαρμογή εσόδων με βάση τα ΔΛΠ -17.000,00 €για το έτος 2005 και -17.000,00 €για το έτος 2004
- Ø Αποτίμηση των συμμετοχών στο κόστος κτήσης μείον απομειώσεις -13.200,00 €για το έτος 2005 και -58.600,00 €για το έτος 2004
- Ø Λοιπές προσαρμογές -3.100,00 €για το έτος 2005 και -5.600,00 €για το έτος 2004

**ΣΤ 6-2 COSMOTE ΑΕ**

	2005	2004
<b>ΣΥΝΟΛΟ ΙΔΙΩΝ ΚΕΦΑΛΑΙΩΝ</b>		
<b>ΜΕ Ε.Α.Π</b>	386.937.000,00	587.569.000,00
<b>ΣΥΝΟΛΟ ΙΔΙΩΝ ΚΕΦΑΛΑΙΩΝ</b>		
<b>ΜΕ Δ.Α.Π</b>	881.625.000,00	760.026.000,00

Παρουσίασε δηλαδή μια συνολική μεταβολή 127.85% στα ίδια κεφάλαια για το έτος 2005 και 29.35% για τις προσαρμογές που έγιναν στα ίδια κεφάλαια του έτους 2004 .

Οι μεταβολές αυτές οφείλονται στα ακόλουθα γεγονότα :

- Ø Μεταβολή λόγω διαγραφής κεφαλ. εξόδων -1.164.000,00 €για το έτος 2005 και - 2.220.000,00 €για το έτος 2004
- Ø Μεταβολή λόγω αντιλογισμού μερίσματος 488.740.000,00 €για το έτος 2005 και 165.594.000,00 €για το έτος 2004
- Ø Μεταβολή λόγω αναγνώρισης αναβαλλόμενης φορολογίας 2.059.000,00 €για το έτος 2005 και 2.073.000,00 €για το έτος 2004
- Ø Μεταβολή λόγω λογισμού λοιπών προβλέψεων -6.909.000,00 €για το έτος 2005 και -4.963.000,00 €για το έτος 2004
- Ø Μεταβολή λόγω κεφαλαιοποίησης τόκων κατασκευαστικής περιόδου 11.269.000,00 €για το έτος 2005 και 11.450.000,00 €για το έτος 2004
- Ø Μεταβολή λόγω αναλογιστικής μελέτης αποζημίωσης προσωπικού 693.000,00 €για το έτος 2005 και 523.000,00 €για το έτος 2004

### ΣΤ6-3 ΛΑΝ-NET ΕΠΙΚΟΙΝΩΜΙΕΣ Α.Ε

	2005	2004
<b>ΣΥΝΟΛΟ ΙΔΙΩΝ ΚΕΦΑΛΑΙΩΝ</b>		
<b>ΜΕ Ε.Α.Π</b>	29.855.529,00	43.287.830,00
<b>ΣΥΝΟΛΟ ΙΔΙΩΝ ΚΕΦΑΛΑΙΩΝ</b>		
<b>ΜΕ Δ.Α.Π</b>	23.926.136,00	39.403.595,00

Παρουσίασε δηλαδή μια συνολική μεταβολή -19.86% στα ίδια κεφάλαια για το έτος 2005 και -8.97% για τις προσαρμογές που έγιναν στα ίδια κεφάλαια του έτους 2004 .

Οι μεταβολές αυτές οφείλονται στα ακόλουθα γεγονότα :

- Ø Διαγραφή εξόδων πολυετούς απόσβεσης -3.282.357,00 €για το έτος 2005 και -1.011.455,00 €για το έτος 2004
- Ø Αναγνώριση προβλέψεων για επισφαλείς πελάτες -1.500.000,00 €για το έτος 2005 και -1.500.000,00 €για το έτος 2004
- Ø Επίδραση από την κεφαλαιοποίηση παγίων που αποκτήθηκαν με την σύναψη χρηματοδοτικών μισθώσεων -295.952,00 €για το έτος 2005 και -1.423.184,00 €για το έτος 2004
- Ø Επίδραση από την αποτίμηση ενσώματων παγίων -982.971,00 €για το έτος 2005 και -74.904,00 €για το έτος 2004
- Ø Προβλέψεις παροχών προσωπικού (δλπ.19) 131.887,00 €για το έτος 2005 και 125.308,00 €για το έτος 2004

### ΣΤ6-4 FORTHNET ΑΕ

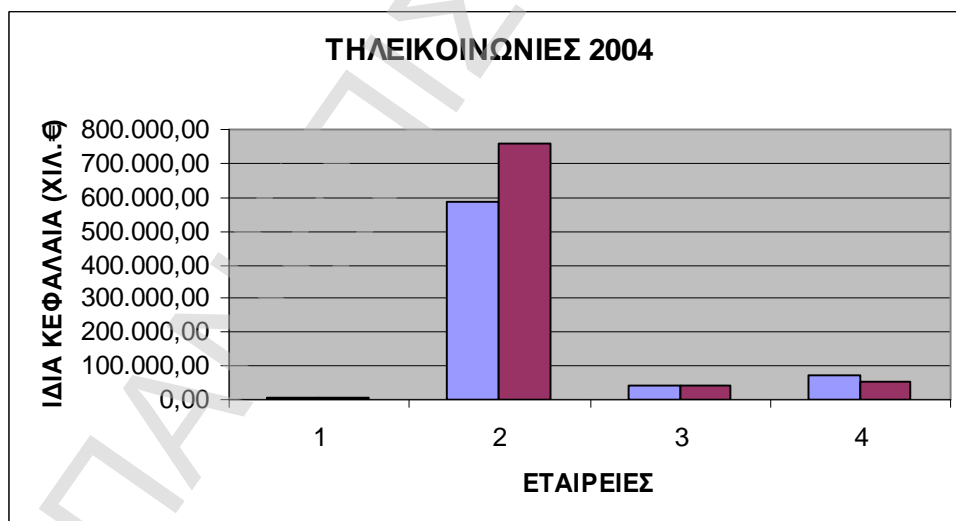
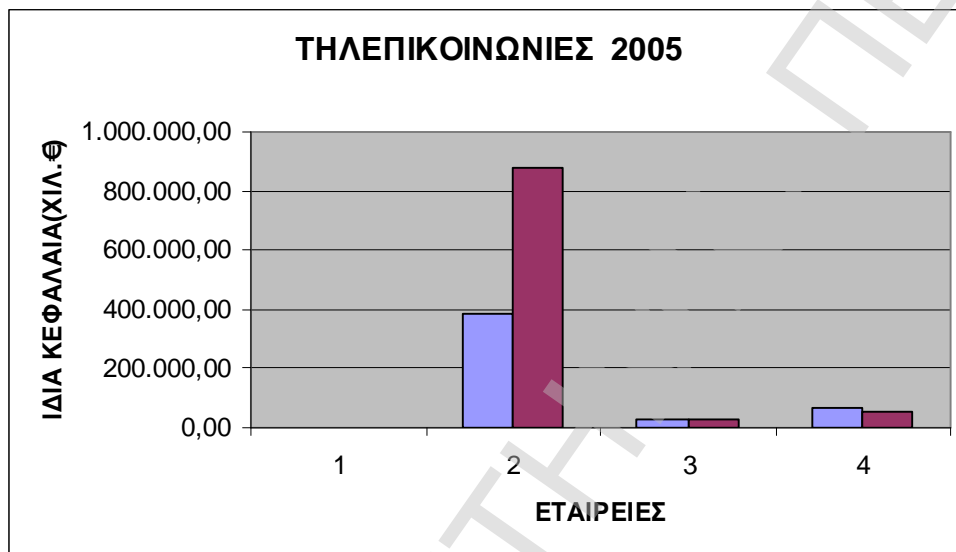
	2005	2004
<b>ΣΥΝΟΛΟ ΙΔΙΩΝ ΚΕΦΑΛΑΙΩΝ</b>		
<b>ΜΕ Ε.Α.Π</b>	66.137.478,00	68.790.426,00
<b>ΣΥΝΟΛΟ ΙΔΙΩΝ ΚΕΦΑΛΑΙΩΝ</b>		
<b>ΜΕ Δ.Α.Π</b>	51.661.084,00	55.274.421,00

Παρουσίασε δηλαδή μια συνολική μεταβολή -21.89% στα ίδια κεφάλαια για το έτος 2005 και -19.65% για τις προσαρμογές που έγιναν στα ίδια κεφάλαια του έτους 2004 .

Οι μεταβολές αυτές οφείλονται στα ακόλουθα γεγονότα :



- Ø Διαγραφή εξόδων εγκατάστασης και ασώματων ακινητοποιήσεων -6.067.996,00 €για το έτος 2005 και -7.858.525,00 €για το έτος 2004
- Ø Επίδραση από τον επανυπολογισμό των αποσβέσεων των παγίων στοιχείων με βάση την ωφέλιμη ζωή τους -5.056.196,00 €για το έτος 2005 και -2.763.309,00 €για το έτος 2004
- Ø Μεταβολή λόγω αναγνώρισης αναβαλλόμενης φορολογίας 5.532.643,00 €για το έτος 2005 και 5.048.134,00 €για το έτος 2004
- Ø Προσαρμογή εσόδων επομένων χρήσεων -4.128.018,00 €για το έτος 2005 και -3.734.682,00 €για το έτος 2004
- Ø Αντιλογισμός πρόβλεψης για επισφαλείς απαιτήσεις -2.200.000,00 €για το έτος 2005 και -2.070.000,00 €για το έτος 2004
- Ø Αναγνώριση υποχρεώσεων (προμηθευτών συμβάσεων leasing) -709.895,00
- Ø Απομείωση αξίας συγγενών επιχειρήσεων -1.629.253,00 €για το έτος 2005 και -1.594.411,00 €για το έτος 2004
- Ø Αναγνώριση υπεραξίας κατά την εξαγορά ποσοτών εταιρειών -217.679,00 €για το έτος 2005 και -543.212,00 €για το έτος 2004



## ΣΤ 7 ΕΦΑΡΜΟΓΕΣ ΚΑΙ ΕΞΟΠΛΙΣΜΟΣ ΤΗΛΕΠΙΚΟΙΝΩΝΙΩΝ

Από τον κλάδο Εφαρμογές και εξοπλισμός τηλεπικοινωνιών έχει επιλεγθεί η εταιρεία

### Στ 7-1ΕΙΔΗΣΕΟΦΩΝΙΚΗ

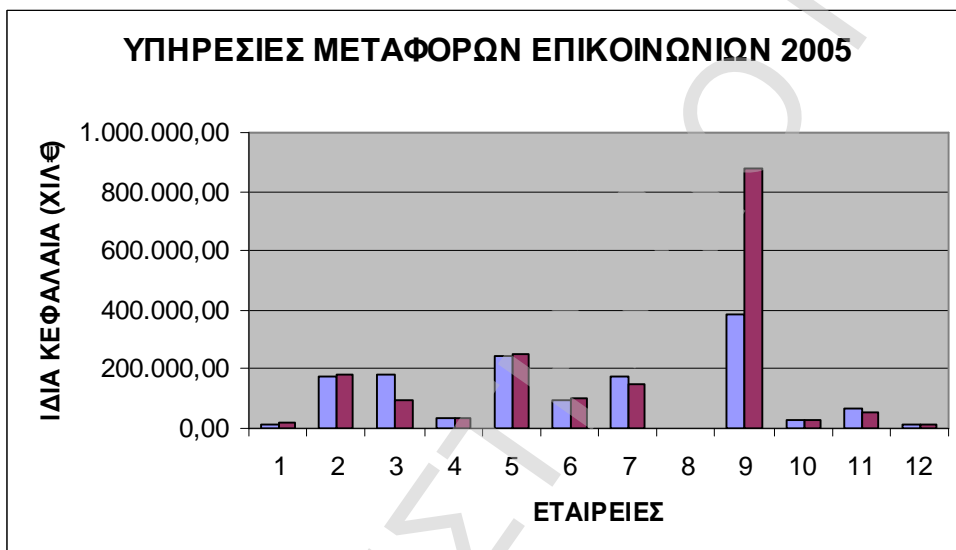
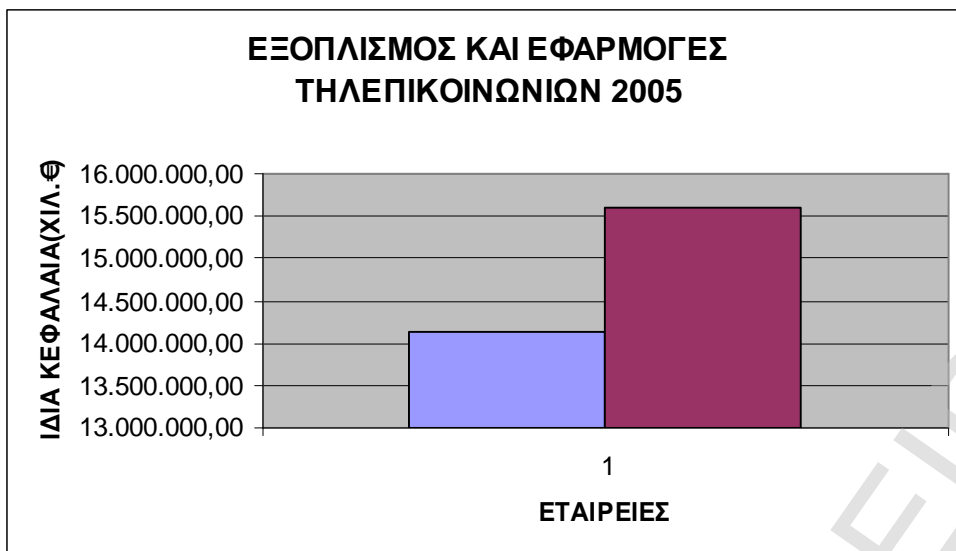
	2005	2004
<b>ΣΥΝΟΛΟ ΙΔΙΩΝ ΚΕΦΑΛΑΙΩΝ</b>		
ΜΕ Ε.Α.Π	14.129.550,80	13.777.856,73
<b>ΣΥΝΟΛΟ ΙΔΙΩΝ ΚΕΦΑΛΑΙΩΝ</b>		
ΜΕ Δ.Α.Π	15.598.278,02	16.904.613,09

Παρουσίασε δηλαδή μια συνολική μεταβολή 10.39% στα ίδια κεφάλαια για το έτος 2005 και 22.69% για τις προσαρμογές που έγιναν στα ίδια κεφάλαια του έτους 2004 .

Οι μεταβολές αυτές οφείλονται στα ακόλουθα γεγονότα :

- Ø Πρόβλεψη για αποζημίωση προσωπικού -208.000,00 €για το έτος 2005 και -159.000,00 €για το έτος 2004
- Ø Διαγραφή εξόδων πολυετούς απόσβεσης -552.150,41 €για το έτος 2005 και -754.396,45 € για το έτος 2004
- Ø Προσαρμογή στις χρηματοοικονομικές μισθώσεις 163.997,55 €για το έτος 2005 και 129.525,13 €για το έτος 2004
- Ø Μεταφορά κόστους παροχής υπηρεσιών στη χρήση που παράχθηκε; -626.000,00 για το έτος 2004
- Ø Μεταφορά αντιστοίχου εσόδου στη χρήση που παράχθηκε 2.064.487,15για το έτος 2004
- Ø Λογιστική ενσωμάτωση ενδεχόμενης ζημιάς από επισφάλεια από τη μη ρευστοποίηση απαιτήσεων που προέρχονται από τις δυο προηγούμενες χρήσεις αλλά στη χρήση 2004 έλαβαν οι ενδείξεις σχεδόν οριστική μορφή -928.573,00 για το έτος 2005
- Ø Αντιλογισμός από μερίσματα πληρωτέα 2.784.800,00 €για το έτος 2005 και 2.701.256,00 € για το έτος 2004
- Ø Αναβαλλόμενες φορολογικές διαφορές 208.653,08 €για το έτος 2005 και -229.115,47 €για το έτος 2004





Από τις παραπάνω προσαρμογές και τα διαγράμματα βλέπουμε ότι ο κλάδος ΥΠΗΡΕΣΙΕΣ ΜΕΤΑΦΟΡΩΝ ΚΑΙ ΕΠΙΚΟΙΝΩΝΙΩΝ παρουσιάζει μεταβολή 26,43% για το έτος 2005 και 3,09% για το έτος 2004

## Ζ) ΧΡΗΜΑΤΟΠΙΣΤΩΤΙΚΕΣ ΥΠΗΡΕΣΙΕΣ

### Ζ1. ΕΤΑΙΡΕΙΕΣ ΧΡΗΜΑΤΟΔΟΤΙΚΗΣ ΜΙΣΘΩΣΗΣ

Από τον κλάδο Εταιρείες χρηματοδοτικής μίσθωσης έχουν επιλεγθεί οι εταιρείες

#### Ζ1-1.ΑΛΦΑ LEASING ΠΕΙΡΑΙΩΣ LEASING

	2005	2004
<b>ΣΥΝΟΛΟ ΙΔΙΩΝ ΚΕΦΑΛΑΙΩΝ</b>		
<b>ΜΕ Ε.Α.Π</b>	255.297.000,00	253.411.000,00
<b>ΣΥΝΟΛΟ ΙΔΙΩΝ ΚΕΦΑΛΑΙΩΝ</b>		
<b>ΜΕ Δ.Α.Π</b>	289.505.000,00	279.577.000,00

Παρουσίασε δηλαδή μια συνολική μεταβολή 13.4% στα ίδια κεφάλαια για το έτος 2005 και 10.33% για τις προσαρμογές που έγιναν στα ίδια κεφάλαια του έτους 2004 .

Οι μεταβολές αυτές οφείλονται στα ακόλουθα γεγονότα :

- Ø Αναγνώριση χρηματοδοτικών μισθώσεων 17.019.000,00 € για το έτος 2005 και 32.991.000,00 € για το έτος 2004
- Ø Πρόβλεψη απομειώσεως απαιτήσεων -6.296.000,00 € για το έτος 2005 και -5.175.000,00 € για το έτος 2004
- Ø Λογισμός αναβαλλόμενων φόρων 3.805.000,00 € για το έτος 2005 και -1.472.000,00 € για το έτος 2004
- Ø Πρόβλεψη αποζημίωσης προσωπικού -111.000,00 € για το έτος 2005 και -92.000,00 € για το έτος 2004
- Ø Μεταφορά μερίσματος 2004 στα ίδια κεφάλαια 19.791.000,00 € για το έτος 2005 και 0,00 € για το έτος 2004
- Ø Λοιπές -86.000,00 για το έτος 2004

#### Ζ1-2 ΠΕΙΡΑΙΩΣ LEASING

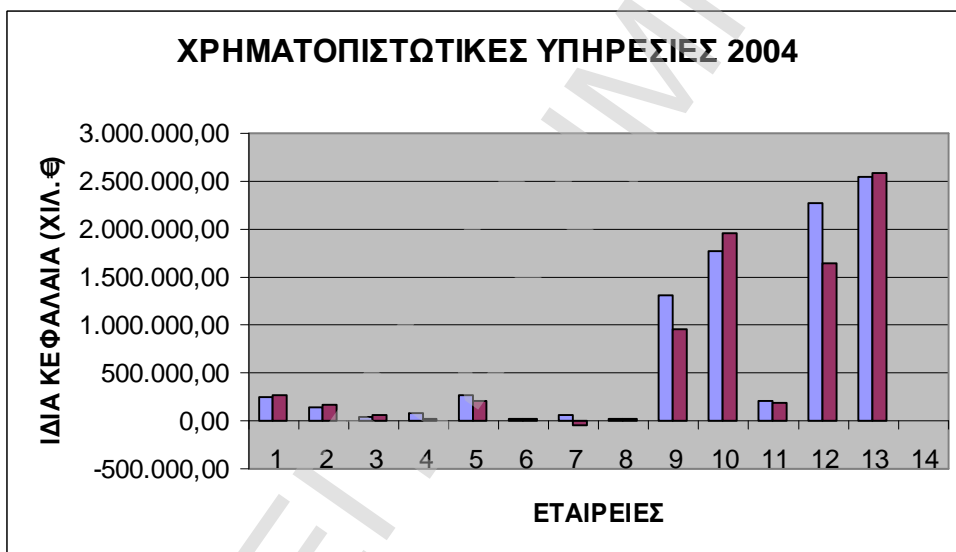
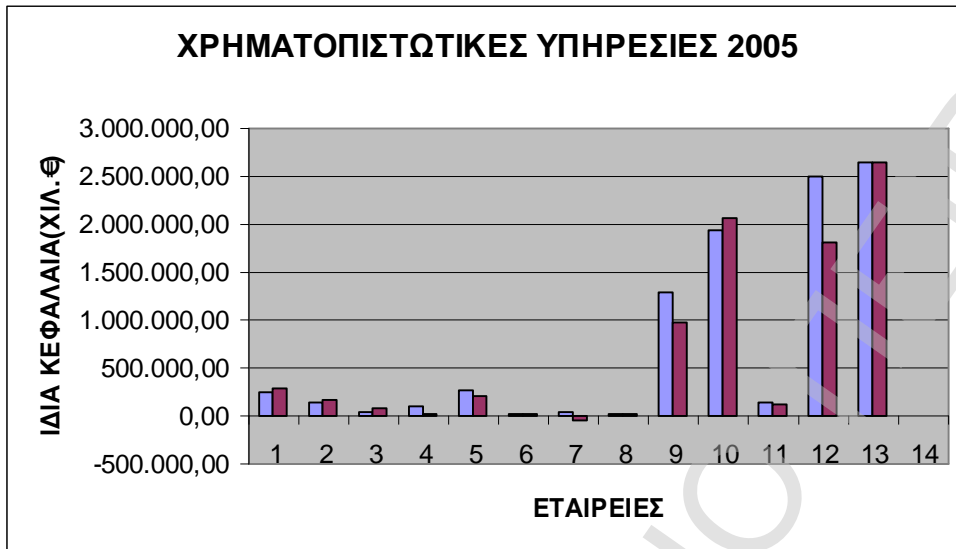
	2005	2004
<b>ΣΥΝΟΛΟ ΙΔΙΩΝ ΚΕΦΑΛΑΙΩΝ</b>		
<b>ΜΕ Ε.Α.Π</b>	155.820.700,00	152.912.510,00
<b>ΣΥΝΟΛΟ ΙΔΙΩΝ ΚΕΦΑΛΑΙΩΝ</b>		
<b>ΜΕ Δ.Α.Π</b>	166.838.960,00	166.289.480,00

Παρουσίασε δηλαδή μια συνολική μεταβολή 7.07% στα ίδια κεφάλαια για το έτος 2005 και 8.75% για τις προσαρμογές που έγιναν στα ίδια κεφάλαια του έτους 2004 .

Οι μεταβολές αυτές οφείλονται στα ακόλουθα γεγονότα :

- Ø Πρόβλεψη απομειώσεως απαιτήσεων 1.154.280,00 € για το έτος 2005 και 1.478.330,00 € για το έτος 2004
- Ø Λογισμός αναβαλλόμενων φόρων 1.291.620,00 € για το έτος 2005 και 2.147.210,00 € για το έτος 2004
- Ø Μεταφορά μερίσματος 2004 στα ίδια κεφάλαια 8.491.000,00 € για το έτος 2005 και 8.491.270,00 € για το έτος 2004
- Ø Αναπροσαρμογή αξίας ακινήτων στην εύλογη αξία -559.960,00 € για το έτος 2005 και 258.720,00 € για το έτος 2004

- Ø Αντιλογισμός ασώματων ακινητοποιήσεων που είχαν καταλογισθεί σύμφωνα με τα ελπ
- Ø -124.190,00 €για το έτος 2005 και -124.190,00 €για το έτος 2004
- Ø Αναγνώριση λογιστικών συναλλαγματικών διαφορών που προέκυψαν από την αποτίμηση απαιτήσεων - υποχρεώσεων σε ξένο νόμισμα 853.900,00 €για το έτος 2005 και 1.169.410,00 €για το έτος 2004
- Ø Προσαρμογή λογαριασμών προβλέψεων με βάση τα Δ.Λ.Π -88.390,00 €για το έτος 2005 και -43.510,00 €για το έτος 2004



## **Ζ2. ΕΤΑΙΡΕΙΕΣ ΕΠΕΝΔΥΣΕΩΝ ΑΚΙΝΗΤΗΣ ΠΕΡΙΟΥΣΙΑΣ**

Από τον κλάδο Εταιρείες επενδύσεων ακίνητης περιουσίας έχει επιλεγθεί η εταιρεία

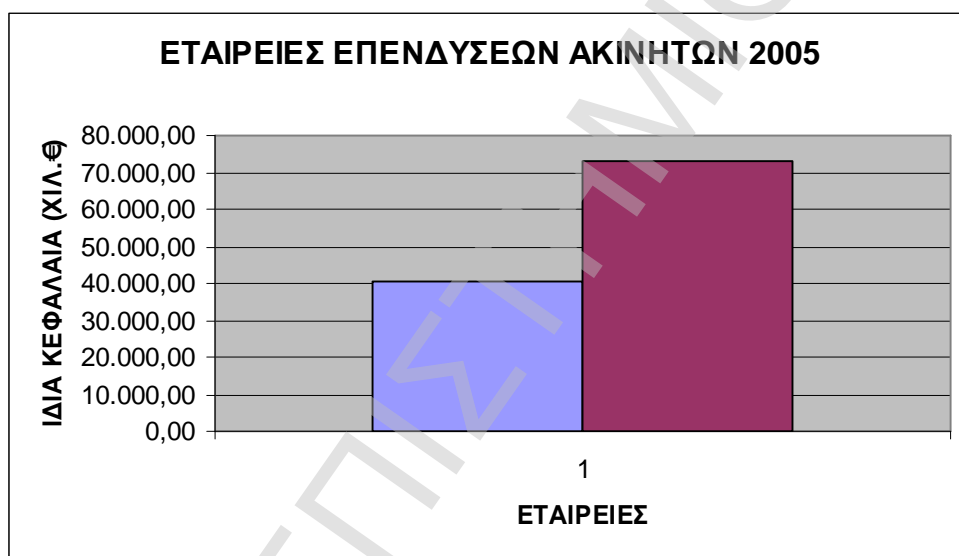
## Ζ2-1.ΠΕΙΡΑΙΩΣ ΕΠΕΝΔΥΣΕΙΣ ΑΚΙΝΗΤΗΣ ΠΕΡΙΟΥΣΙΑΣ ΑΕΕΑΠ

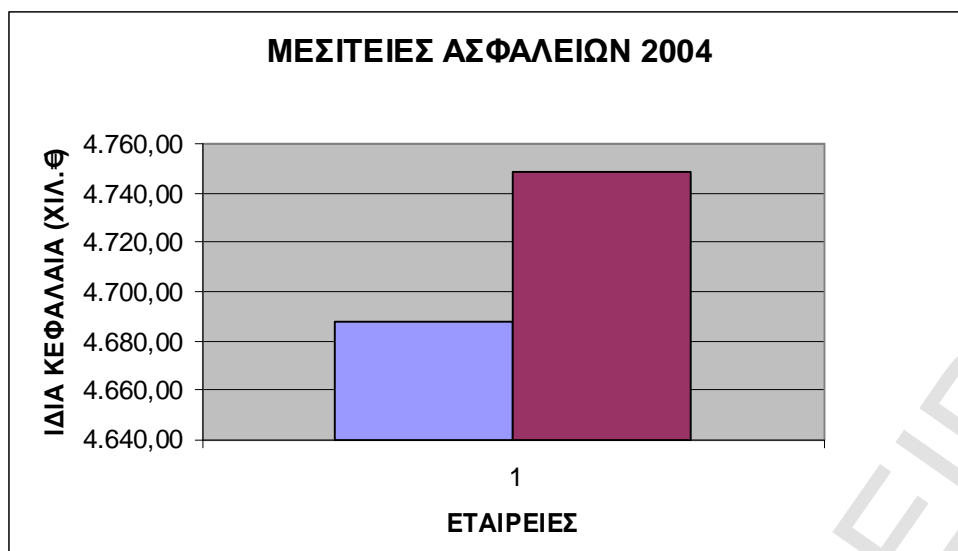
	2005	2004
<b>ΣΥΝΟΛΟ ΙΔΙΩΝ ΚΕΦΑΛΑΙΩΝ</b>		
<b>ΜΕ Ε.Λ.Π</b>	40.638.063,40	152.912.510,00
<b>ΣΥΝΟΛΟ ΙΔΙΩΝ ΚΕΦΑΛΑΙΩΝ</b>		
<b>ΜΕ Δ.Λ.Π</b>	72.967.347,96	70.731.645,93

Παρουσίασε δηλαδή μια συνολική μεταβολή 79.55% στα ίδια κεφάλαια για το έτος 2005 και 77.53% για τις προσαρμογές που έγιναν στα ίδια κεφάλαια του έτους 2004 .

Οι μεταβολές αυτές οφείλονται στα ακόλουθα γεγονότα :

- Ø Προσαρμογή για μερίσματα 6.736.284,00 € για το έτος 2005 και 4.490.856,00 € για το έτος 2004
- Ø Αναμόρφωση εσόδων από αχρησιμοποίητες προβλέψεις -88.776,46 για το έτος 2005
- Ø Προσαρμογή αξίας ακινήτων σύμφωνα με τα Δ.Λ.Π. 26.445.280,14 € για το έτος 2005 και 26.445.280,14 € για το έτος 2004
- Ø Διαγραφή εξόδων πολυετούς απόσβεσης -37.337,31 € για το έτος 2005 και -46.997,50 € για το έτος 2004
- Ø Αποθεματικό από αναπροσαρμογή ακινήτων ν.2065/92, -726.165,81 για το έτος 2005





### **Z3 ΑΣΦΑΛΕΙΕΣ**

Από τον κλάδο Ασφάλειες έχουν επιλεγθεί οι εταιρείες

#### **Z3-1.ΑΓΡΟΤΙΚΗ ΑΣΦΑΛΙΣΤΙΚΗ**

	2005	2004
<b>ΣΥΝΟΛΟ ΙΔΙΩΝ ΚΕΦΑΛΑΙΩΝ</b>		
<b>ΜΕ Ε.Α.Π</b>	94.316.000,00	78.870.000,00
<b>ΣΥΝΟΛΟ ΙΔΙΩΝ ΚΕΦΑΛΑΙΩΝ</b>		
<b>ΜΕ Δ.Α.Π</b>	21.755.000,00	21.470.000,00

Παρουσίασε δηλαδή μια συνολική μεταβολή -76.93% στα ίδια κεφάλαια για το έτος 2005 και -72.78% για τις προσαρμογές που έγιναν στα ίδια κεφάλαια του έτους 2004 .

Οι μεταβολές αυτές οφείλονται στα ακόλουθα γεγονότα :

- Ø Επίδραση από αποτίμηση ασώματων ακινητοποιήσεων -7.373.000,00 €για το έτος 2005 και -12.384.000,00 €για το έτος 2004
- Ø Επίδραση από την αναγνώριση επισφαλών απαιτήσεων 0,00 €για το έτος 2005 και -3.700.000,00 €για το έτος 2004
- Ø Αναβαλλόμενη φορολογία 31.652.000,00 €για το έτος 2005 και 50.604.000,00 €για το έτος 2004
- Ø Αποτίμηση χαρτοφυλακίου στην εύλογη αξία 2.503.000,00 €για το έτος 2005 και 3.015.000,00 €για το έτος 2004
- Ø Αναπροσαρμογή παγίων βάση της εύλογης αξίας 0,00 €για το έτος 2005 και 19.499.000,00 €για το έτος 2004
- Ø Προβλέψεις υποχρεώσεων παροχών προσωπικού μετά την έξοδο από την εταιρεία -13.203.000,00 €για το έτος 2005 και -13.569.000,00 €για το έτος 2004
- Ø Μεταβολή αναλογιστικώς υπολογιζόμενων ασφαλιστικών προβλέψεων βάση του ΔΛΠ -85.850.000,00 €για το έτος 2005 και -100.474.000,00 €για το έτος 2004
- Ø Λοιπά -290.000,00 €για το έτος 2005 και -391.000,00 €για το έτος 2004

### Z3-2.ΕΘΝΙΚΗ ΑΣΦΑΛΙΣΤΙΚΗ

	2005	2004
<b>ΣΥΝΟΛΟ ΙΔΙΩΝ ΚΕΦΑΛΑΙΩΝ</b>		
<b>ΜΕ Ε.Α.Π</b>	275.794.000,00	271.719.000,00
<b>ΣΥΝΟΛΟ ΙΔΙΩΝ ΚΕΦΑΛΑΙΩΝ</b>		
<b>ΜΕ Δ.Α.Π</b>	199.333.000,00	214.533.000,00

Παρουσίασε δηλαδή μια συνολική μεταβολή -27.72% στα ίδια κεφάλαια για το έτος 2005 και -21.05% για τις προσαρμογές που έγιναν στα ίδια κεφάλαια του έτους 2004 .

Οι μεταβολές αυτές οφείλονται στα ακόλουθα γεγονότα :

- Ø Διαγραφή εξόδων ίδρυσης & πρώτης εγκατάστασης -747.000,00 €για το έτος 2005 και -863.000,00 €για το έτος 2004
- Ø Πρόβλεψη για φόρο εισοδήματος -1.043.000,00 €για το έτος 2005 και -3.552.000,00 €για το έτος 2004
- Ø Διαγραφή συναλλαγματικών διαφορών 794.000,00 €για το έτος 2005 και 817.000,00 €για το έτος 2004
- Ø Διαφορά αποσβέσεων λόγω συντελεστών; 4.648.000,00
- Ø Διανεμηθέντα μερίσματα 8.608.000,00 για το 2004
- Ø Επίδραση από την αναγνώριση επισφαλών απαιτήσεων -4.700.000,00 για το έτος 2005
- Ø Αναβαλλόμενη φορολογία 8.726.000,00 €για το έτος 2005 και 6.001.000,00 €για το έτος 2004
- Ø Αποτίμηση χαρτοφυλακίου στην εύλογη αξία 1.211.000,00 €για το έτος 2005 και 6.132.000,00 €για το έτος 2004
- Ø Προβλέψεις υποχρεώσεων παροχών προσωπικού μετά την έξοδο από την εταιρεία
- Ø -85.350.000,00 €για το έτος 2005 και -74.329.000,00 €για το έτος 2004

### Z3-3. ΕΥΡΩΠΑΙΚΗ ΠΙΣΤΗ

	2005	2004
<b>ΣΥΝΟΛΟ ΙΔΙΩΝ ΚΕΦΑΛΑΙΩΝ</b>		
<b>ΜΕ Ε.Α.Π</b>	20.753.779,72	19.889.417,87
<b>ΣΥΝΟΛΟ ΙΔΙΩΝ ΚΕΦΑΛΑΙΩΝ</b>		
<b>ΜΕ Δ.Α.Π</b>	23.363.545,61	22.008.178,37

Παρουσίασε δηλαδή μια συνολική μεταβολή 12.57% στα ίδια κεφάλαια για το έτος 2005 και 10.65% για τις προσαρμογές που έγιναν στα ίδια κεφάλαια του έτους 2004 .

Οι μεταβολές αυτές οφείλονται στα ακόλουθα γεγονότα :

Επίδραση από αποτίμηση ασώματων ακινητοποιήσεων -909.097,09 €για το έτος 2005 και -1.278.640,60 €για το έτος 2004

Επίδραση από την αναγνώριση επισφαλών απαιτήσεων -700.000,00 €για το έτος 2005 και -500.000,00 €για το έτος 2004

Αναβαλλόμενη φορολογία 282.597,31 €για το έτος 2005 και 1.380.165,96 €για το έτος 2004

Αποτίμηση χαρτοφυλακίου στην εύλογη αξία 242.297,43 €για το έτος 2005 και 232.985,30 €για το έτος 2004

Αναπροσαρμογή παγίων βάση της εύλογης αξίας 13.770.873,99 €για το έτος 2005 και 11.839.224,92 €για το έτος 2004

Προβλέψεις υποχρεώσεων παροχών προσωπικού μετά την έξοδο από την εταιρεία



-512.738,75 €για το έτος 2005 και -497.169,08 €για το έτος 2004  
 Μεταβολή αναλογιστικών υπολογιζόμενων ασφαλιστικών προβλέψεων βάση των ΔΛΠ  
 -9.564.167,00 €για το έτος 2005 και -9.057.806,00 €για το έτος 2004

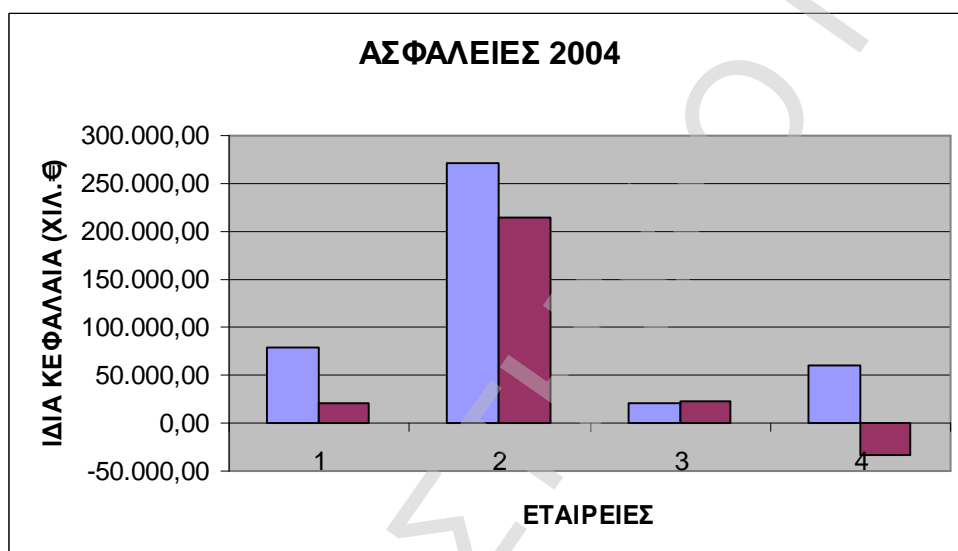
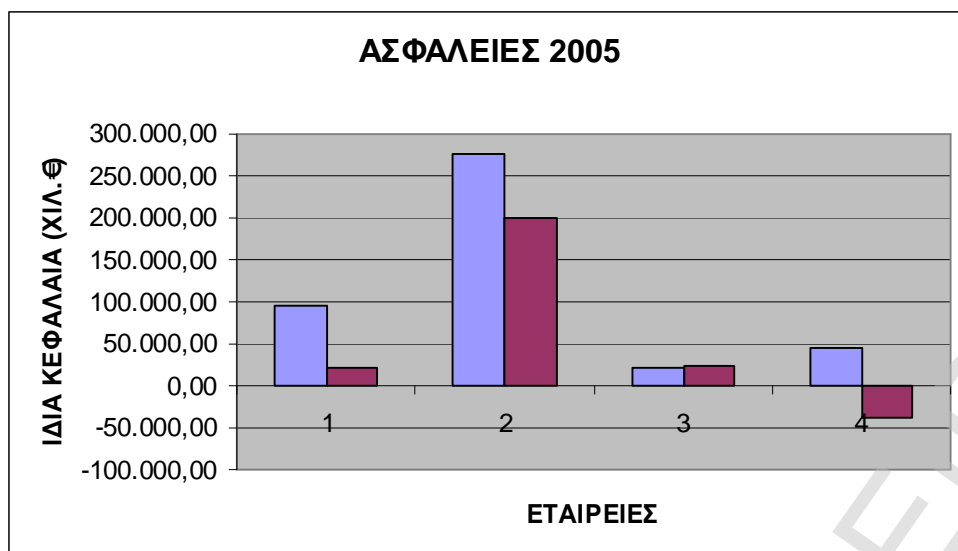
### **Z3-4.ΦΟΙΝΙΞ**

	2005	2004
<b>ΣΥΝΟΛΟ ΙΔΙΩΝ ΚΕΦΑΛΑΙΩΝ</b>		
<b>ΜΕ Ε.Λ.Π</b>	45.177.000,00	59.857.000,00
<b>ΣΥΝΟΛΟ ΙΔΙΩΝ ΚΕΦΑΛΑΙΩΝ</b>		
<b>ΜΕ Δ.Λ.Π</b>	-37.490.000,00	-34.204.000,00

Παρουσίασε δηλαδή μια συνολική μεταβολή -182.98 % στα ίδια κεφάλαια για το έτος 2005 και -157.14% για τις προσαρμογές που έγιναν στα ίδια κεφάλαια του έτους 2004 .

Οι μεταβολές αυτές οφείλονται στα ακόλουθα γεγονότα :

- Ø Επίδραση από αποτίμηση ασώματων ακινητοποιήσεων 337.000,00 €για το έτος 2005 και 17.329.000,00 €για το έτος 2004
- Ø Επίδραση από την αποτίμηση λοιπών στοιχείων του ενεργητικού -60.002.000,00 €για το έτος 2005 και -1.996.000,00 €για το έτος 2004
- Ø Επίδραση από την αποτίμηση των ασώματων παγίων στοιχείων -2.073.000,00 €για το έτος 2005 και -5.715.000,00 €για το έτος 2004
- Ø Αποτίμηση χρημ/κων στοιχείων στην εύλογη αξία μέσω αποτ/των 7.177.000,00 €για το έτος 2005 και -16.516.000,00 €για το έτος 2004
- Ø Επίδραση σε συνδεδεμένες επιχειρήσεις -1.268.000,00 €για το έτος 2005 και -1.268.000,00 € για το έτος 2004
- Ø Επίδραση από την αποτίμηση των απαιτήσεων από ασφαλιστικές δραστηριότητες
- Ø -20.688.000,00
- Ø Επίδραση επί των ασφαλιστικών προβλέψεων -25.090.000,00€για το έτος 2005 και
- Ø -41.715.000,00 €για το έτος 2004
- Ø Επίδραση στις υποχρεώσεις παροχών προσωπικού -348.000,00 €για το έτος 2005 και
- Ø -7.349.000,00 €για το έτος 2004
- Ø Επίδραση στις λοιπές προβλέψεις (κυρίως από επισφάλειες) 8.000,00 €για το έτος 2005 και
- Ø -15.090.000,00 €για το έτος 2004
- Ø Επίδραση στις λοιπές υποχρεώσεις -1.408.000,00 €για το έτος 2005 και -1.053.000,00 €για το έτος 2004



**Ζ4.ΕΤΑΙΡΕΙΕΣ ΕΠΕΝΔΥΣΕΩΝ**

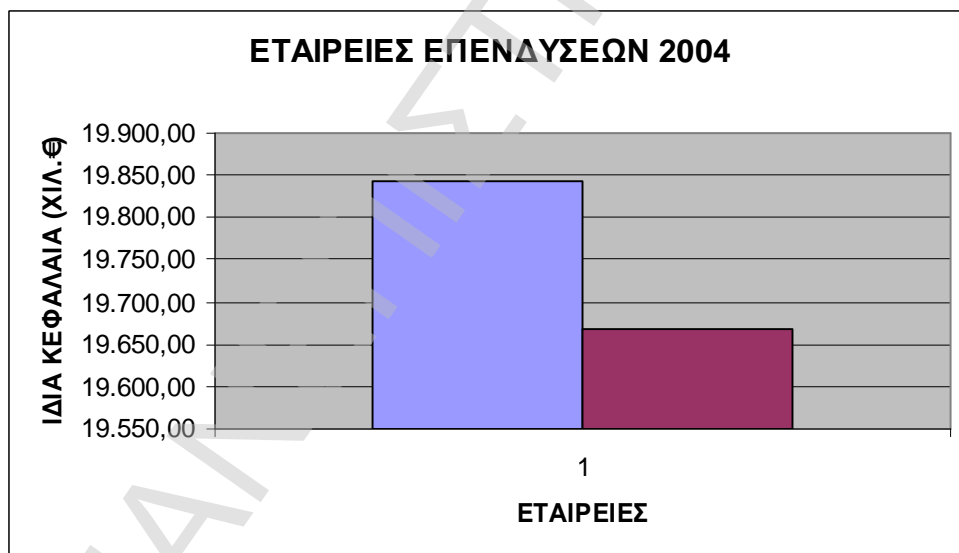
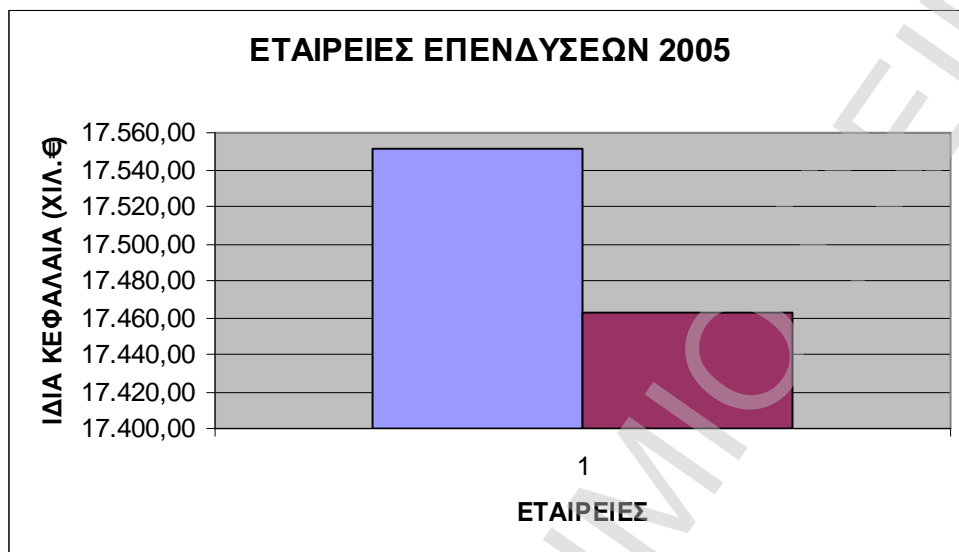
Από τον κλάδο Εταιρείες επενδύσεων έχουν επιλεγθεί οι εταιρείες

**Ζ4-1 EUROLINE ΕΠΕΝΔΥΤΚΗ**

	2005	2004
<b>ΣΥΝΟΛΟ ΙΔΙΩΝ ΚΕΦΑΛΑΙΩΝ</b>		
<b>ΜΕ Ε.Α.Π</b>	17.550.923,20	19.844.043,79
<b>ΣΥΝΟΛΟ ΙΔΙΩΝ ΚΕΦΑΛΑΙΩΝ</b>		
<b>ΜΕ Δ.Α.Π</b>	17.463.220,04	19.668.446,51

Παρουσίασε δηλαδή μια συνολική μεταβολή -0.5 % στα ίδια κεφάλαια για το έτος 2005 και -0.88% για τις προσαρμογές που έγιναν στα ίδια κεφάλαια του έτους 2004 .  
Οι μεταβολές αυτές οφείλονται στα ακόλουθα γεγονότα :

- Ø Επίδραση από την αλλαγή της ωφέλιμης ζωής των παγίων στοιχείων και του software 27.701,58 €για το έτος 2005 και 30.641,94 €για το έτος 2004
- Ø Διαγραφή εξόδων που έχουν κεφαλαιοποιηθεί και δεν πληρούν τα κριτήρια αναγνώρισης ασώματων παγίων -77.481,37 €για το έτος 2005 και -197.739,22 €για το έτος 2004
- Ø Πρόβλεψη αποζημίωσης προσωπικού -12.000,00 €για το έτος 2005 και -8.500,00 €για το έτος 2004
- Ø Διαφορά της αποτίμησης των χρεογράφων λόγω χρήσης τιμής 31.12.04 αντί για μέση τιμή Δεκεμβρίου -25.923,37 για το έτος 2005
- Ø Πρόβλεψη για επισφαλείς απαιτήσεις -37.923,37 €για το έτος 2005 και -8.500,00 €για το έτος 2004



## **Ζ5. ΤΡΑΠΕΖΕΣ**

Από τον κλάδο Τράπεζες έχουν επιλεγθεί οι εταιρείες

## Z5-1 ΤΡΑΠΕΖΑ ΠΕΙΡΑΙΩΣ

	2005	2004
<b>ΣΥΝΟΛΟ ΙΔΙΩΝ ΚΕΦΑΛΑΙΩΝ</b>		
<b>ΜΕ Ε.Λ.Π</b>	1.299.272.000,00	1.303.457.000,00
<b>ΣΥΝΟΛΟ ΙΔΙΩΝ ΚΕΦΑΛΑΙΩΝ</b>		
<b>ΜΕ Δ.Λ.Π</b>	972.879.000,00	948.734.000,00

Παρουσίασε δηλαδή μια συνολική μεταβολή -25.12% στα ίδια κεφάλαια για το έτος 2005 και -27.21% για τις προσαρμογές που έγιναν στα ίδια κεφάλαια του έτους 2004 .

Οι μεταβολές αυτές οφείλονται στα ακόλουθα γεγονότα :

- Ø Πρόβλεψη για παροχές προς εργαζομένους -136.018.000,00 €για το έτος 2005 και -136.018.000,00 €για το έτος 2004
- Ø Μεταβολή λόγω εκτίμησης παγίων 331.000,00 €για το έτος 2005 και 37.772.000,00 €για το έτος 2004
- Ø Διαγραφή άυλων στοιχείων ενεργητικού -27.381.000,00 €για το έτος 2005 και -27.381.000,00 €για το έτος 2004
- Ø Απομείωση αξίας συμμετοχών -192.534.000,00 €για το έτος 2005 και -192.534.000,00 €για το έτος 2004
- Ø Απομείωση αξίας διαθεσίμου προς πώληση χαρτοφυλακίου -44.569.000,00 €για το έτος 2005 και -44.569.000,00 €για το έτος 2004
- Ø Προσαρμογή προβλέψεων δανείων με βάση τα Δ.Λ.Π. 39 -53.947.000,00 €για το έτος 2005 και -91.067.000,00 €για το έτος 2004
- Ø Προσαρμογή εσόδου προμήθειας δανείων με βάση το Δ.Λ.Π 39 -22.015.000,00 €για το έτος 2005 και -22.015.000,00 €για το έτος 2004
- Ø Προσαρμογή για τα μερίσματα 0,00 €για το έτος 2005 και 59.273.000,00 €για το έτος 2004
- Ø Πρόβλεψη για φορολογικές υποχρεώσεις -14.503.000,00 €για το έτος 2005 και -16.000.000,00 €για το έτος 2004
- Ø Αναγνώριση αναβαλλόμενων φορολογικών απαιτήσεων / υποχρεώσεων 84.749.000,00 €για το έτος 2005 και 84.749.000,00 €για το έτος 2004
- Ø Μεταβολή αποθεματικού διαθεσίμου προς πώληση χαρτοφυλακίου 5.433.000,00 €για το έτος 2005 και -2.353.000,00 €για το έτος 2004
- Ø Αποτίμηση εμπορικού κεφαλαίου σε τρέχουσες αξίες 2.911.000,00 €για το έτος 2005 και 2.911.000,00 €για το έτος 2004
- Ø Κέρδη μετά από φόρους με βάση τα δπχπ 69.431.000,00 €για το έτος 2005 και 0,00 €για το έτος 2004
- Ø Αναγνώριση παράγωγων και λοιπές προσαρμογές 1.719.000,00 €για το έτος 2005 και -7.491.000,00 €για το έτος 2004

## Z5-2 EUROBANK

	2005	2004
<b>ΣΥΝΟΛΟ ΙΔΙΩΝ ΚΕΦΑΛΑΙΩΝ</b>		
<b>ΜΕ Ε.Λ.Π</b>	1.928.000.000,00	1.768.000.000,00
<b>ΣΥΝΟΛΟ ΙΔΙΩΝ ΚΕΦΑΛΑΙΩΝ</b>		
<b>ΜΕ Δ.Λ.Π</b>	2.057.000.000,00	1.959.000.000,00

Παρουσίασε δηλαδή μια συνολική μεταβολή 6.69 % στα ίδια κεφάλαια για το έτος 2005 και 10.8% για τις προσαρμογές που έγιναν στα ίδια κεφάλαια του έτους 2004 .  
Οι μεταβολές αυτές οφείλονται στα ακόλουθα γεγονότα :

- Ø πρόβλεψη για παροχές προς εργαζομένους -50.000.000,00 €για το έτος 2005 και
- Ø -39.000.000,00 €για το έτος 2004
- Ø μεταβολή λόγω εκτίμησης παγίων 43.000.000,00 €για το έτος 2005 και 51.000.000,00 €για το έτος 2004
- Ø προσαρμογή στην εύλογη αξία επενδύσεων διαθεσίμων προς πώληση μετά την αναβαλλόμενη φορολογία 235.000.000,00 €για το έτος 2005 και 152.000.000,00 €για το έτος 2004
- Ø προσαρμογή από την εφαρμογή του πραγματικού επιτοκίου μετά την αναβαλλόμενη φορολογία -16.000.000,00 €για το έτος 2005 και -15.000.000,00 €για το έτος 2004
- Ø προσαρμογή από την εφαρμογή προεξόφλησης των αναμενόμενων ταμειακών ροών στον προσδιορισμό της απομείωσης δανείων μετά την αναβαλλόμενη φορολογία -36.000.000,00 € για το έτος 2005 και -31.000.000,00 €για το έτος 2004
- Ø αναγνώριση προτεινόμενων μερισμάτων μέχρι να εγκριθούν από τους μετόχους 132.000.000,00 €για το έτος 2005 και 185.000.000,00 €για το έτος 2004
- Ø Αναγνώριση παράγωγων και λοιπές προσαρμογές -179.000.000,00 €για το έτος 2005 και
- Ø -105.000.000,00 €για το έτος 2004
- Ø Λοιπές προσαρμογές -7.000.000,00 για το έτος 2004

### **Z5-3 ΓΕΝΙΚΗ ΤΡΑΠΕΖΑ ΕΛΛΑΔΟΣ ΑΕ**

	2005	2004
<b>ΣΥΝΟΛΟ ΙΔΙΩΝ ΚΕΦΑΛΑΙΩΝ</b>		
<b>ΜΕ Ε.Α.Π</b>	144.568.000,00	214.713.000,00
<b>ΣΥΝΟΛΟ ΙΔΙΩΝ ΚΕΦΑΛΑΙΩΝ</b>		
<b>ΜΕ Δ.Α.Π</b>	114.686.000,00	180.653.000,00

Παρουσίασε δηλαδή μια συνολική μεταβολή -20.67% στα ίδια κεφάλαια για το έτος 2005 και -15.86% για τις προσαρμογές που έγιναν στα ίδια κεφάλαια του έτους 2004 .

Οι μεταβολές αυτές οφείλονται στα ακόλουθα γεγονότα :

- Ø Πρόβλεψη για παροχές προς εργαζομένους -16.621.000,00 €για το έτος 2005 και
- Ø -16.409.000,00 €για το έτος 2005
- Ø Διαγραφή άυλων στοιχείων ενεργητικού - επίδραση αποσβέσεων 5.327.000,00 €για το έτος 2005 και 8.718.000,00 €για το έτος 2004
- Ø Προσαρμογή προβλέψεων δανείων με βάση τα ΔΛΠ 39 -50.375.000,00 για το έτος 2005
- Ø Προσαρμογή εσόδου προμήθειας δανείων με βάση το ΔΛΠ 39 -9.108.000,00 €για το έτος 2005 και -8.349.000,00 €για το έτος 2004
- Ø Προσαρμογή προβλέψεων και εσόδων τόκων δανείων-37.000.000,00
- Ø Αναγνώριση leasing 4.826.000,00 €για το έτος 2005 και 199.000,00 €για το έτος 2004
- Ø Αναγνώριση αναβαλλόμενων φορολογικών απαιτήσεων / υποχρεώσεων 41.275.000,00 €για το έτος 2005 και 17.839.000,00 €για το έτος 2004
- Ø Λοιπές -5.206.000,00 €για το έτος 2005 και 942.000,00 €για το έτος 2004

## Z5-4 ALPHA BANK

	2005	2004
<b>ΣΥΝΟΛΟ ΙΔΙΩΝ ΚΕΦΑΛΑΙΩΝ</b>		
<b>ΜΕ Ε.Λ.Π</b>	2.497.065.000,00	2.274.225.000,00
<b>ΣΥΝΟΛΟ ΙΔΙΩΝ ΚΕΦΑΛΑΙΩΝ</b>		
<b>ΜΕ Δ.Λ.Π</b>	1.812.017.000,00	1.648.797.000,00

Παρουσίασε δηλαδή μια συνολική μεταβολή -27.43% στα ίδια κεφάλαια για το έτος 2005 και -27.5% για τις προσαρμογές που έγιναν στα ίδια κεφάλαια του έτους 2004 .

Οι μεταβολές αυτές οφείλονται στα ακόλουθα γεγονότα :

- Ø Πρόβλεψη για παροχές προς εργαζομένους -510.341.000,00 €για το έτος 2005 και -526.042.000,00 €για το έτος 2004
- Ø Διαγραφή άυλων στοιχείων ενεργητικού -98.478.000,00 €για το έτος 2005 και -81.222.000,00 €για το έτος 2004
- Ø Εφαρμογή πραγματικού επιτοκίου ως μεθόδου αποτίμησης των δανείων -24.719.000,00 €για το έτος 2005 και -13.014.000,00 €για το έτος 2004
- Ø Αποτίμηση χρηματοοικονομικών μέσων στην εύλογη αξία -21.998.000,00 €για το έτος 2005 και -15.033.000,00 €για το έτος 2004
- Ø Απομείωση αξίας ακινήτων από πλειστηριασμούς -45.419.000,00 €για το έτος 2005 και -43.128.000,00 €για το έτος 2004
- Ø Αναγνώριση αναβαλλόμενων φορολογικών απαιτήσεων / υποχρεώσεων 170.584.000,00 €για το έτος 2005 και 167.972.000,00 €για το έτος 2004
- Ø Προσαρμογή της λογιστικής αξίας επενδύσεων σε θυγατρικές και συγγενείς εταιρείες στο κόστος κτήσης -341.650.000,00 €για το έτος 2005 και -246.002.000,00 €για το έτος 2004
- Ø αναγνώριση προτεινομένων μερισμάτων μέχρι να εγκριθούν από τους μετόχους 174.064.000,00 €για το έτος 2005 και 117.502.000,00 €για το έτος 2004
- Ø λοιπές 12.909.000,00 €για το έτος 2005 και 13.539.000,00 €για το έτος 2004

## Z5-5 ΕΘΝΙΚΗ

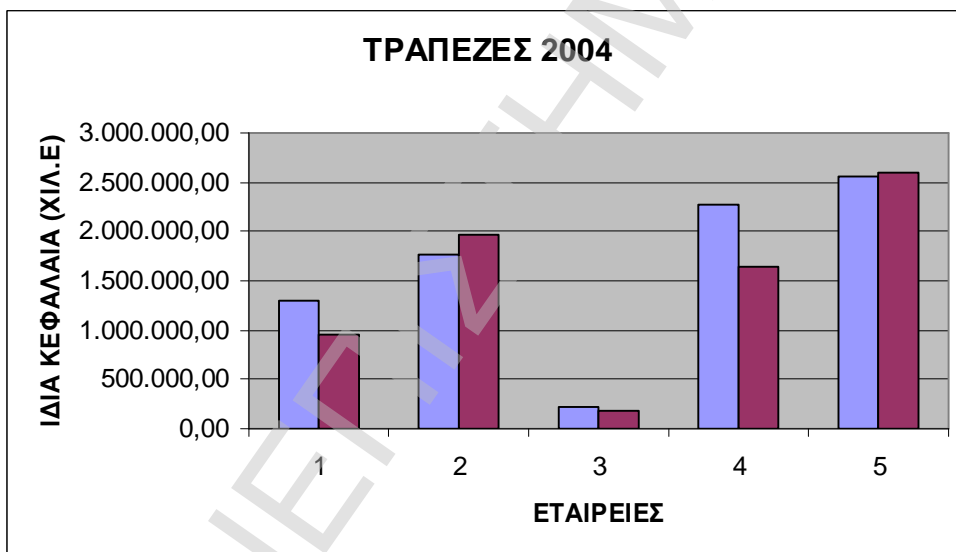
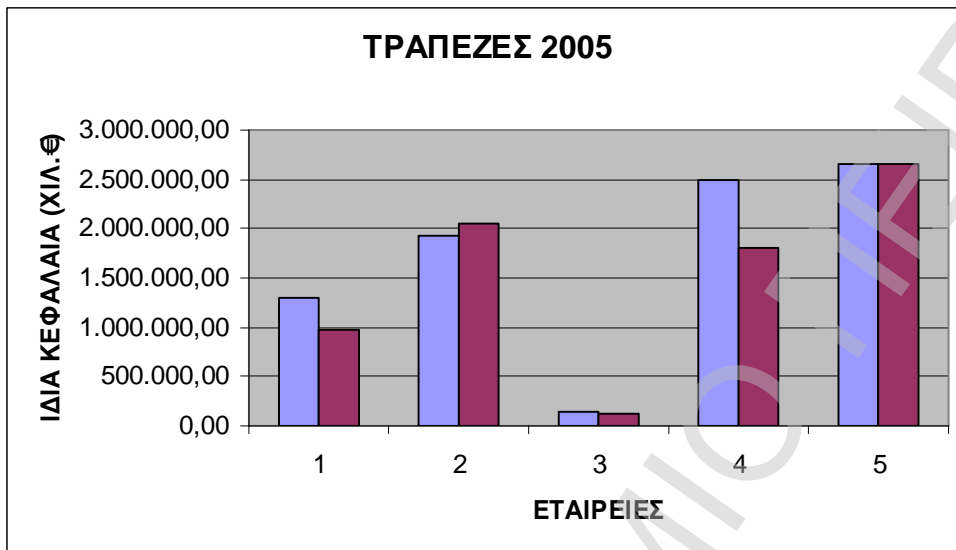
	2005	2004
<b>ΣΥΝΟΛΟ ΙΔΙΩΝ ΚΕΦΑΛΑΙΩΝ</b>		
<b>ΜΕ Ε.Λ.Π</b>	2.652.164.000,00	2.544.282.000,00
<b>ΣΥΝΟΛΟ ΙΔΙΩΝ ΚΕΦΑΛΑΙΩΝ</b>		
<b>ΜΕ Δ.Λ.Π</b>	2.654.315.000,00	2.585.619.000,00

Παρουσίασε δηλαδή μια συνολική μεταβολή 0.08% στα ίδια κεφάλαια για το έτος 2005 και 1.62% για τις προσαρμογές που έγιναν στα ίδια κεφάλαια του έτους 2004 .

Οι μεταβολές αυτές οφείλονται στα ακόλουθα γεγονότα :

- Ø Αναγνώριση υποχρεώσεων από παροχές προς το προσωπικό -30.438.000,00 €για το έτος 2005 και -26.207.000,00 €για το έτος 2004
- Ø Μετάθεση εσόδων από προμήθειες απαιτήσεων σε επόμενες χρήσεις -32.861.000,00 €για το έτος 2005 και -20.453.000,00 €για το έτος 2004
- Ø Αποτίμηση ενσώματων και άυλων περιουσιακών στοιχείων -23.770.000,00 €για το έτος 2005 και -6.402.000,00 €για το έτος 2004

- Ø Αποτίμηση χρεογράφων -131.098.000,00 €για το έτος 2005 και -62.109.000,00 €για το έτος 2004
- Ø Αναγνώριση υποχρεώσεων από ανέλεγκτες φορολογικά χρήσεις -18.558.000,00 για το έτος 2004
- Ø Μερίσματα ,αμοιβές Δ.Σ. , έκτακτες αμοιβές προσωπικού 228.121.000,00 €για το έτος 2005 και 180.833.000,00 €για το έτος 2004
- Ø Αναγνώριση προβλέψεων για επισφαλείς απαιτήσεις -8.440.000,00 €για το έτος 2005 και -5.767.000,00 €για το έτος 2004
- Ø Λοιπές προσαρμογές 637.000,00 για το έτος 2005



**Z6 ΜΕΣΙΤΕΣ ΑΣΦΑΛΕΙΩΝ**

Από τον κλάδο Μεσίτες ασφαλειών\_έχει επιλεγθεί η εταιρεία

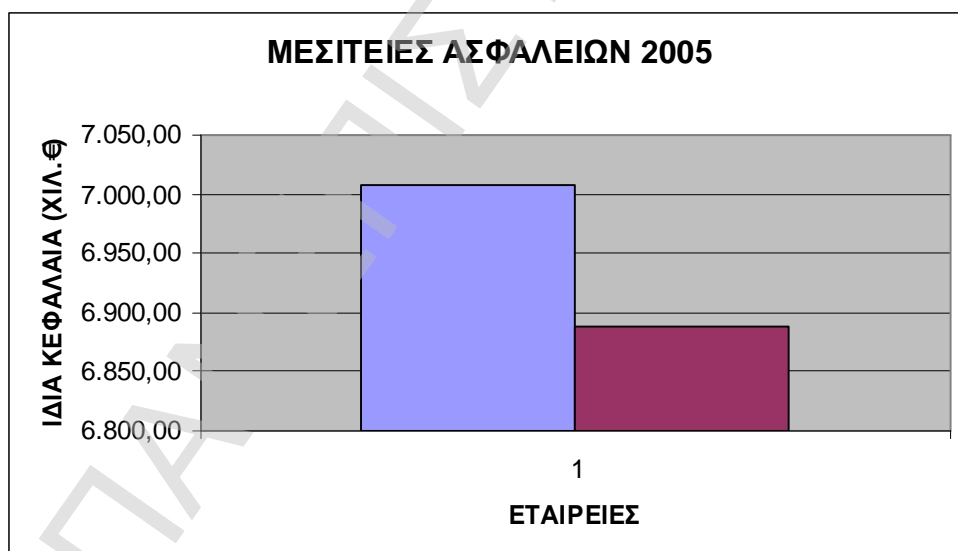
## Z6-1 EUROBROKERS

	2005	2004
<b>ΣΥΝΟΛΟ ΙΔΙΩΝ ΚΕΦΑΛΑΙΩΝ</b>		
<b>ΜΕ Ε.Α.Π</b>	7.007.000,00	4.688.000,00
<b>ΣΥΝΟΛΟ ΙΔΙΩΝ ΚΕΦΑΛΑΙΩΝ</b>		
<b>ΜΕ Δ.Α.Π</b>	6.887.000,00	4.749.000,00

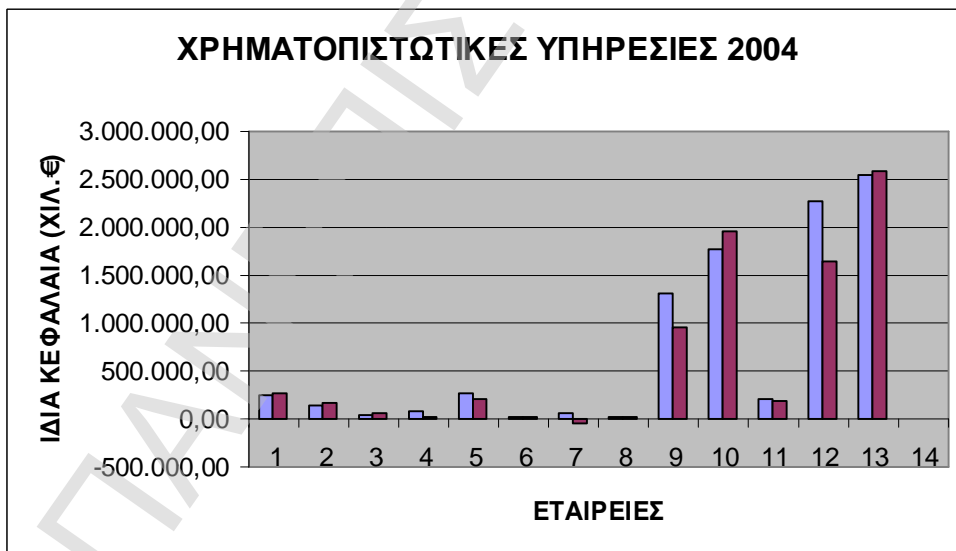
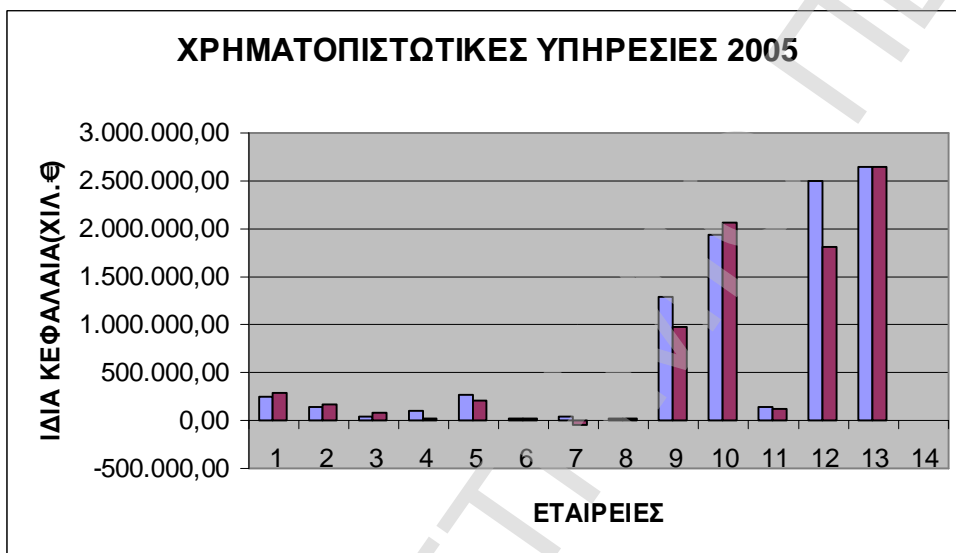
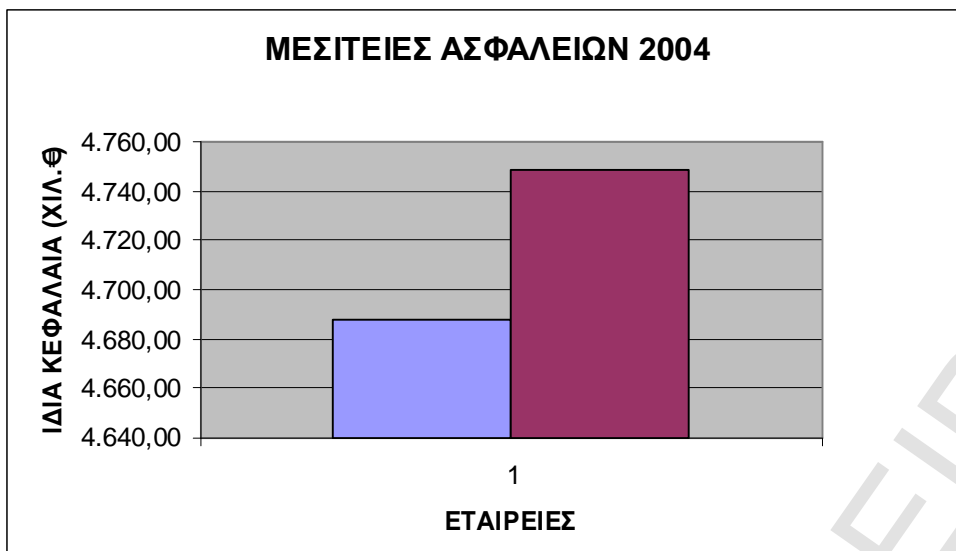
Παρουσίασε δηλαδή μια συνολική μεταβολή -1.71% στα ίδια κεφάλαια για το έτος 2005 και 1.3% για τις προσαρμογές που έγιναν στα ίδια κεφάλαια του έτους 2004 .

Οι μεταβολές αυτές οφείλονται στα ακόλουθα γεγονότα :

- Ø Αντιστροφή μη καταβληθείσας αύξησης μετοχικού κεφαλαίου -756.000,00 για το έτος 2004
- Ø Αναπροσαρμογή παγίου εξοπλισμού σε εύλογες αξίες 371.000,00 €για το έτος 2005 και 371.000,00 €για το έτος 2004
- Ø Προσαρμογή αποσβέσεων παγίων 79.000,00 για το έτος 2005
- Ø Διαγραφή στα αποτελέσματα εξόδων πολυετούς μη αναγνωριζόμενων -307.000,00 €για το έτος 2005 και -297.000,00 €για το έτος 2004
- Ø Λογιστικός χειρισμός leasing ακινήτων 11.000,00 για το έτος 2004
- Ø Αντιστροφή προτεινόμενων μερισμάτων 420.000,00 €για το έτος 2005 και 720.000,00 €για το έτος 2004
- Ø πρόβλεψη αποζημίωσης προσωπικού -203.000,00 €για το έτος 2005 και -184.000,00 €για το έτος 2004
- Ø επίπτωση αναβαλλόμενης φορολογίας 284.000,00 €για το έτος 2005 και 133.000,00 €για το έτος 2004
- Ø αποτίμηση χρεογράφων μέσω αποτελεσμάτων χρήσης -15.000,00 €για το έτος 2005 και 74.000,00 €για το έτος 2004
- Ø αντιστροφή κέρδους από πώληση και επαναγορά ακινήτων -760.000,00 €για το έτος 2005







Με βάση τις παραπάνω προσαρμογές και τα διαγράμματα ο κλάδος ΧΡΗΜΑΤΟΠΙΣΤΩΤΙΚΕΣ ΥΠΗΡΕΣΙΕΣ παρουσιάζει μεταβολές -11,26% για το έτος 2005 και -10,19% για το έτος 2004

## Η ΔΥΠΗΡΕΣΙΕΣ ΕΚΜΙΣΘΩΣΕΩΝ , ΠΛΗΡΟΦΟΡΙΚΗΣ , ΑΚΙΝΗΤΩΝ ΚΑΙ ΕΜΠΟΡΙΚΗΣ ΔΡΑΣΤΗΡΙΟΤΗΤΑΣ

### Η1.ΕΝΟΙΚΙΑΣΕΙΣ ΜΕΤΑΦΟΡΙΚΩΝ ΜΕΣΩΝ

Από τον κλάδο Ενοικιάσεις μεταφορικών μέσων έχουν επιλεγθεί οι εταιρείες

#### Η1-1.ΑΥΤΟHELLAS ΑΤΕΕ

	2005	2004
<b>ΣΥΝΟΛΟ ΙΔΙΩΝ ΚΕΦΑΛΑΙΩΝ</b>		
<b>ΜΕ ΕΛΠ</b>	60.014.810,15	57.447.413,59
<b>ΣΥΝΟΛΟ ΙΔΙΩΝ ΚΕΦΑΛΑΙΩΝ</b>		
<b>ΜΕ Δ.Α.Π</b>	98.313.511,08	88.872.341,07

Παρουσίασε δηλαδή μια συνολική μεταβολή 63.82% στα ίδια κεφάλαια για το έτος 2005 και 54.7% για τις προσαρμογές που έγιναν στα ίδια κεφάλαια του έτους 2004 .

Οι μεταβολές αυτές οφείλονται στα ακόλουθα γεγονότα :

- Ø Μεταφορά μερίσματος στα ίδια κεφαλαία 7.560.000,00 €για το έτος 2005 και 7.200.000,00 € για το έτος 2004
- Ø Αναγνώριση αναβαλλόμενου φόρου -11.437.931,12 €για το έτος 2005 και -12.105.275,41 € για το έτος 2004
- Ø Διαφορά αποσβέσεων ενσώματων παγίων λόγω εφαρμογής συντελεστών απόσβεσης βάσει της ωφέλιμης ζωής τους 69.405.446,51 €για το έτος 2005 και 46.053.178,54 €για το έτος 2004
- Ø Διαφοροποίηση αποτελέσματος από πώληση παγίου λόγω αλλαγής συντελεστών απόσβεσης -17.444.259,04 για το έτος 2005
- Ø Διαγραφή εξόδων εγκατάστασης -104.567,59 €για το έτος 2005 και -249.284,61 €για το έτος 2004
- Ø Απομείωση χρηματοοικονομικών στοιχείων -193.105,61 €για το έτος 2005 και -2.090.000,00 €για το έτος 2004
- Ø Κέρδος από αποτίμηση στην εύλογη αξία χρηματιστηριακών περιουσιακών στοιχείων 3.738.356,57 €για το έτος 2005 και 3.738.356,57 €για το έτος 2004
- Ø Αντιλογισμός εξόδων σύναψης δανείων 752.000,00 για το έτος 2005
- Ø Πρόβλεψη για την αποζημίωση του προσωπικού μετά την έξοδο από την υπηρεσία -755.794,88 €για το έτος 2005 και -720.708,23 €για το έτος 2004
- Ø Αποτίμηση παραγών στην εύλογη αξία -1.992.857,99 €για το έτος 2005 και -2.357.954,19 €για το έτος 2004
- Ø Διαφοροποίηση λογιστικοποίησης μισθώσεων -11.227.776,04 €για το έτος 2005 και -8.042.575,31 €για το έτος 2004

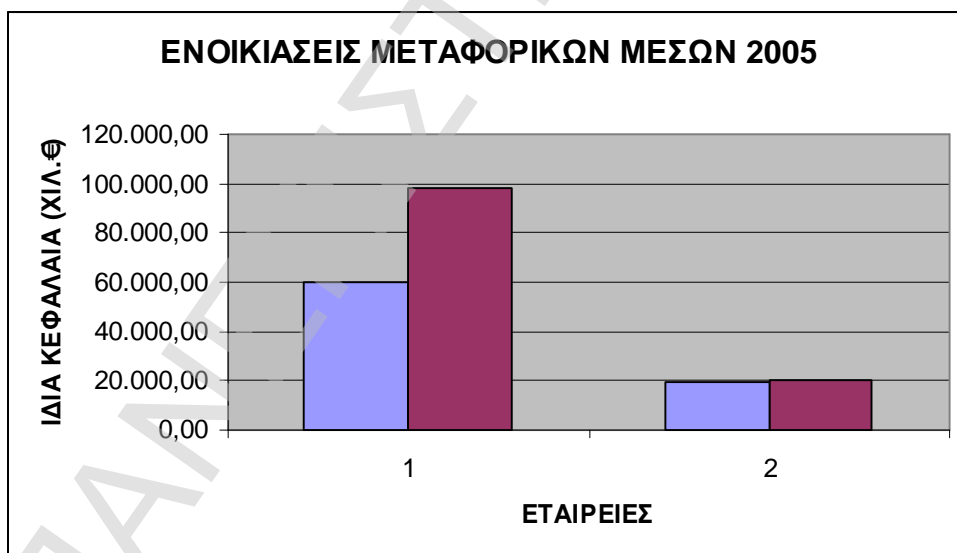
#### Η1-2. ΚΥΡΙΑΚΟΥΛΗΣ ΝΑΥΤΙΛΙΑΚΗ ΑΕ

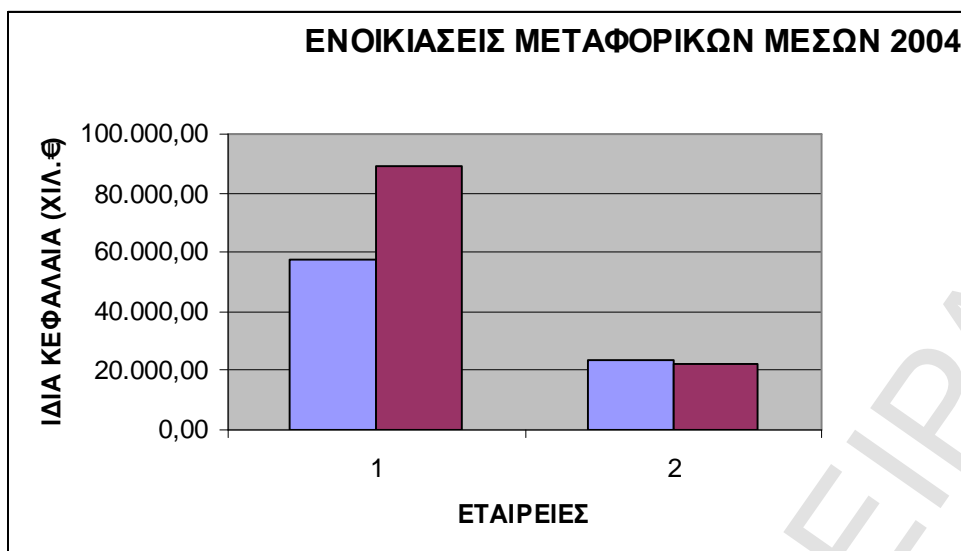
	2005	2004
<b>ΣΥΝΟΛΟ ΙΔΙΩΝ ΚΕΦΑΛΑΙΩΝ</b>		
<b>ΜΕ Ε.Α.Π</b>	19.079.762,25	23.851.650,49
<b>ΣΥΝΟΛΟ ΙΔΙΩΝ ΚΕΦΑΛΑΙΩΝ</b>		
<b>ΜΕ Δ.Α.Π</b>	20.154.688,40	22.525.173,66

Παρουσίασε δηλαδή μια. συνολική μεταβολή 5.63 % στα ίδια κεφάλαια για το έτος 2005 και -5.56% για τις προσαρμογές που έγιναν στα ίδια κεφάλαια του έτους 2004 .

Οι μεταβολές αυτές οφείλονται στα ακόλουθα γεγονότα :

- Ø Αναταξινόμηση αξίας κτήσης ακινητοποιήσεων από έξοδα εγκατάστασης σε πάγιο ενεργητικό 203.611,00 €για το έτος 2005 και 165.463,20 €για το έτος 2004
- Ø Αντιλογισμός εκτίμησης πάγιων στοιχείων βάση ελληνικών προτύπων -31.398,08 για το έτος 2005
- Ø Επίδραση από την μη Αναγνώριση εξόδων εγκατάστασης ως ασώματες ακινητοποιήσεις -4.029,03 €για το έτος 2005 και -28.594,08 €για το έτος 2004
- Ø Επίδραση από την αλλαγή των αποσβέσεων των ενσώματων και ασώματων παγίων -52.902,00 €για το έτος 2005 και 3.599,00 €για το έτος 2004
- Ø Μετάθεση αναγνώρισης πληρωτέων μερισμάτων στο χρόνο έγκρισης τους από την Γ.Σ 774.706,32 €για το έτος 2005 και 774.706,32 €για το έτος 2004
- Ø Απομείωση συμμετοχών -60.451,71 €για το έτος 2005 και -2.377.451,71 €για το έτος 2004
- Ø Αναστροφή πρόβλεψης αποτίμησης ελληνικών προτύπων χρηματοοικονομικών στοιχείων στην εύλογη αξία μέσω αποτελεσμάτων 493.194,95 €για το έτος 2005 και 588.572,38 €για το έτος 2004
- Ø Αποτίμηση χρηματοοικονομικών στοιχείων στην εύλογη αξία μέσω αποτελεσμάτων -179.759,05 €για το έτος 2005 και -327.815,05 €για το έτος 2004
- Ø Αναταξινόμηση εξοπλισμού πλοίων σε ενσώματες ακινητοποιήσεις 160.776,71 €για το έτος 2005 και -841,38 €για το έτος 2004
- Ø Πρόβλεψη επισφαλών απαιτήσεων -186.572,18 €για το έτος 2005 και -44.381,51 €για το έτος 2004
- Ø Αναβαλλόμενη φορολογία αποθεματικών -72.899,66 €για το έτος 2005 και -79.734,00 €για το έτος 2004
- Ø Διαφορά στο κόστος πωληθέντων πλοίων από διαφορές αποσβέσεων προηγούμενων χρήσεων 30.648,88 για το έτος 2005





## Η2.Πληροφορική

Από τον κλάδο Πληροφορική έχουν επιλεγθεί οι εταιρείες

### Η2-1.ΣΥΣΤΗΜΑΤΑ ΜΙΚΡΟΥΠΟΛΟΓΙΣΤΩΝ ΑΕ

	2005	2004
<b>ΣΥΝΟΛΟ ΙΔΙΩΝ ΚΕΦΑΛΑΙΩΝ</b>		
<b>ΜΕ Ε.Α.Π</b>	13.274.272,78	13.320.324,05
<b>ΣΥΝΟΛΟ ΙΔΙΩΝ ΚΕΦΑΛΑΙΩΝ</b>		
<b>ΜΕ Δ.Α.Π</b>	8.540.269,96	7.655.707,81

Παρουσίασε δηλαδή μια συνολική μεταβολή -35.66% στα ίδια κεφάλαια για το έτος 2005 και -42.53% για τις προσαρμογές που έγιναν στα ίδια κεφάλαια του έτους 2004.

Οι μεταβολές αυτές οφείλονται στα ακόλουθα γεγονότα :

- Ø Επίδραση από την αποτίμηση των ασώματων ακινητοποιήσεων -668.249,51€για το έτος 2005 και -1.338.204,86 €για το έτος 2004
- Ø Επίδραση από την αποτίμηση συμμετοχών στην εύλογη αξία τους -2.713.539,63 €για το έτος 2005 και -3.452.990,12 €για το έτος 2004
- Ø Επίδραση λόγω αποτίμησης αποθεμάτων -85.000,00 €για το έτος 2005 και -489.072,97 € για το έτος 2004
- Ø Επίδραση από την αποτίμηση μετοχών εισηγμένων στο Χ.Α.Α -1.190.000,00 €για το έτος 2005 και -924.625,77 €για το έτος 2004
- Ø Επίδραση επιπρόσθετης πρόβλεψης επισφαλών απαιτήσεων -1.960.000,00 €για το έτος 2005 και -1.888.673,42 €για το έτος 2004
- Ø Αντιλογισμός μη εγκριθέντων από την Γ.Σ μερισμάτων 201.526,21 €για το έτος 2005 και 199.965,12 €για το έτος 2004
- Ø Αναγνώριση αναβαλλόμενης φορολογίας 2.530.530,79 €για το έτος 2005 και 3.030.789,74 € για το έτος 2004
- Ø Μεταφορά επιχορηγήσεων στα πάγια περιουσιακά στοιχεία -117.985,92 €για το έτος 2005 και -117.985,92 €για το έτος 2004
- Ø Επιπρόσθετη πρόβλεψη για παροχές στους εργαζομένους; -446.000,00 € για το έτος 2005 και

- 429.000,00 €για το έτος 2004
- Ø Διαγραφή ακινητοποιήσεων υπό εκτέλεση -285.284,76 €για το έτος 2005 και 0,00 €για το έτος 2004
- Ø Διαγραφή εξόδων επόμενης χρήσης 0,00 €για το έτος 2005 και -21.139,13 €για το έτος 2004

## **H2-2 QUALITY & RELIABILITY ΕΦΑΡΜΟΓΕΣ ΥΨΗΛΗΣ ΤΕΧΝΟΛΟΓΙΑΣ ΑΒΕΕ**

	<b>2005</b>	<b>2004</b>
<b>ΣΥΝΟΛΟ ΙΔΙΩΝ ΚΕΦΑΛΑΙΩΝ</b>		
<b>ΜΕ Ε.Α.Π</b>	19.858.262,68	19.561.572,88
<b>ΣΥΝΟΛΟ ΙΔΙΩΝ ΚΕΦΑΛΑΙΩΝ</b>		
<b>ΜΕ Δ.Α.Π</b>	11.598.924,13	11.002.823,80

Παρουσίασε δηλαδή μια συνολική μεταβολή -41.59 % στα ίδια κεφάλαια για το έτος 2005 και -43.75% για τις προσαρμογές που έγιναν στα ίδια κεφάλαια του έτους 2004

Οι μεταβολές αυτές οφείλονται στα ακόλουθα γεγονότα :

- Ø Επίδραση από την αποτίμηση των ασώματων ακινητοποιήσεων -3.781.267,93 €για το έτος 2005 και -4.372.587,74 €για το έτος 2004
- Ø Επίδραση από την αποτίμηση των ενσώματων ακινητοποιήσεων 15.352,80 €για το έτος 2005 και -15.352,80 €για το έτος 2004
- Ø Επίδραση από την αποτίμηση συμμετοχών στην εύλογη αξία τους -4.227.847,20 €για το έτος 2005 και -4.227.847,20 €για το έτος 2004
- Ø Αντιλογισμός ιδίων μετοχών -786.338,64 €για το έτος 2005 και -786.338,64 €για το έτος 2004
- Ø Πρόβλεψη αποζημίωσης προσωπικού -171.118,07 €για το έτος 2005 και -169.685,91 €για το έτος 2004
- Ø Προσαρμογή προβλέψεων απαιτήσεων επισφαλών απαιτήσεων -753.673,30 €για το έτος 2005 και -669.409,93 €για το έτος 2004
- Ø Αναγνώριση αναβαλλόμενης φορολογίας 1.457.218,38 €για το έτος 2005 και 1.668.751,89 €για το έτος 2004
- Ø Λοιπές εγγραφές προσαρμογής -11.664,59 €για το έτος 2005 και 13.721,25 €για το έτος 2004

## **H2 – 3.LOGICDIS ΑΕ**

	<b>2005</b>	<b>2004</b>
<b>ΣΥΝΟΛΟ ΙΔΙΩΝ ΚΕΦΑΛΑΙΩΝ</b>		
<b>ΜΕ Ε.Α.Π</b>	34.048.271,97	37.279.085,27
<b>ΣΥΝΟΛΟ ΙΔΙΩΝ ΚΕΦΑΛΑΙΩΝ</b>		
<b>ΜΕ Δ.Α.Π</b>	-8.516.480,01	1.957.995,66

Παρουσίασε δηλαδή μια συνολική μεταβολή -125.01% στα ίδια κεφάλαια για το έτος 2005 και -94.75% για τις προσαρμογές που έγιναν στα ίδια κεφάλαια του έτους 2004 .

Οι μεταβολές αυτές οφείλονται στα ακόλουθα γεγονότα :

- Ø Πρόβλεψη αποζημίωσης προσωπικού -990.850,32 €για το έτος 2005 και -908.911,55 €για το έτος 2004
- Ø Σχηματισμός πρόβλεψης για επισφαλείς πελάτες και απαξίωση αποθεμάτων -14.146.141,00 €για το έτος 2005 και -10.193.000,00 €για το έτος 2004
- Ø Έσοδα επομένων περιόδων -2.975.000,00 €για το έτος 2005 και -3.728.943,00 €για το έτος 2004

- Ø Κόστος επομένων περιόδων 635.742,20 €για το έτος 2005 και 851.504,00 €για το έτος 2004
- Ø Διαγραφή εξόδων πολυετούς απόσβεσης -8.468.000,00 €για το έτος 2005 και -3.712.860,19 € για το έτος 2004
- Ø Συναλλαγματικές διαφορές 4.126,00 €για το έτος 2005 και 18.877,00 €για το έτος 2004
- Ø Αποτίμηση συμμετοχών στην αξία κτήσης -13.451.854,18 €για το έτος 2005 και -15.946.853,06 €για το έτος 2004
- Ø Αντικατάσταση μηχανολογικού εξοπλισμού με σύμβαση leasing -22.498,00 €για το έτος 2005 και 47.161,00 €για το έτος 2004
- Ø Αναγνώριση αναβαλλόμενης φορολογίας -3.150.276,68 €για το έτος 2005 και -1.748.064,20 €για το έτος 2004

#### **H2-4 ALTEC**

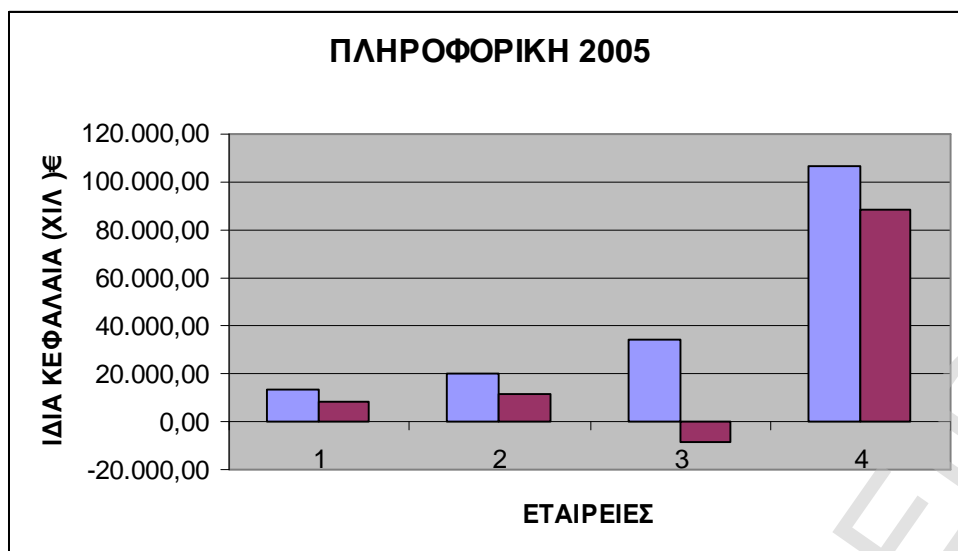
	<b>2005</b>	<b>2004</b>
<b>ΣΥΝΟΛΟ ΙΔΙΩΝ ΚΕΦΑΛΑΙΩΝ</b>		
<b>ΜΕ Ε.Λ.Π</b>	106.655.157,00	116.828.334,00
<b>ΣΥΝΟΛΟ ΙΔΙΩΝ ΚΕΦΑΛΑΙΩΝ</b>		
<b>ΜΕ Δ.Λ.Π</b>	88.253.586,00	83.685.797,00

Παρουσίασε δηλαδή μια συνολική μεταβολή -17.25% στα ίδια κεφάλαια για το έτος 2005 και -28.37% για τις προσαρμογές που έγιναν στα ίδια κεφάλαια του έτους 2004.

Οι μεταβολές αυτές οφείλονται στα ακόλουθα γεγονότα :

Πρόβλεψη αποσβέσεων περιουσιακών στοιχείων με βάση τα Ε.Λ.Π 138.946.223,00 € για το έτος 2005 και 125.679.739,00 €για το έτος 2004

- Ø Πρόβλεψη αποσβέσεων περιουσιακών στοιχείων βάση της αναμενόμενης ωφέλιμης χρήσης
- Ø -42.583.859,00 €για το έτος 2005 και -37.939.515,00 €για το έτος 2004
- Ø Αντιλογισμός αναπροσαρμογής γηπέδων -35.068,00 €για το έτος 2005 και -35.068,00 €για το έτος 2004
- Ø Διαγραφή περιουσιακών στοιχείων -82.964.463,00 €για το έτος 2005 και -81.128.160,00 € για το έτος 2004
- Ø Πρόβλεψη επισφαλών πελατών -45.061.313,00 €για το έτος 2005 και -45.061.313,00 €για το έτος 2004
- Ø Τακτοποίηση λόγω διαφορετικής μεταχείρισης των ασώματων ακινητοποιήσεων (υπεραξία - goodwill) 13.522.838,00 €για το έτος 2005 και 5.567.709,00 €για το έτος 2004
- Ø Μείωση εγγυήσεων -153.929,00 €για το έτος 2005 και -153.929,00 €για το έτος 2004
- Ø Διαγραφή αποθεμάτων -72.000,00 €για το έτος 2005 και -72.000,00 €για το έτος 2004



### Η3 . ΕΤΑΙΡΕΙΕΣ ΣΥΜΜΕΤΟΧΩΝ ΚΑΙ ΠΑΡΟΧΗΣ ΣΥΜΒΟΥΛΩΝ

Από τον κλάδο Εταιρείες συμμετοχών και παροχής συμβούλων έχουν επιλεγθεί οι εταιρείες

#### Η3-1. ALBIO ΑΕ ΣΥΜΜΕΤΟΧΩΝ

	2005	2004
<b>ΣΥΝΟΛΟ ΙΔΙΩΝ ΚΕΦΑΛΑΙΩΝ</b>		
<b>ΜΕ Ε.Α.Π</b>	54.315.229,82	49.757.757,84
<b>ΣΥΝΟΛΟ ΙΔΙΩΝ ΚΕΦΑΛΑΙΩΝ</b>		
<b>ΜΕ Δ.Α.Π</b>	52.711.721,45	52.762.208,11

Παρουσίασε δηλαδή μια συνολική μεταβολή -2.95% στα ίδια κεφάλαια για το έτος 2005 και 6.04% για τις προσαρμογές που έγιναν στα ίδια κεφάλαια του έτους 2004 .

Οι μεταβολές αυτές οφείλονται στα ακόλουθα γεγονότα :

- Ø Σχηματισμός πρόβλεψης για αποζημίωση προσωπικού -15.857,59 €για το έτος 2005 και -15.857,59 €για το έτος 2004
- Ø Διαγραφή απαξιωμένων παγίων -69.694,97 €για το έτος 2005 και -69.694,97 €για το έτος 2004
- Ø Διαγραφή ακινητοποιήσεων υπό εκτέλεση -78.977,40 €για το έτος 2005 και -78.977,40 €για το έτος 2004
- Ø Σχηματισμός υπεραξίας από αποτίμηση παγίων στις παρούσες αξίες 4.871.806,14 €για το έτος 2005 και 4.871.806,14 €για το έτος 2004
- Ø Αναγνώριση αναβαλλόμενων φορολογικών απαιτήσεων - υποχρεώσεων 122.312,07 €για το έτος 2005 και 122.312,07 €για το έτος 2004
- Ø Διαγραφή εξόδων πολυετούς απόσβεσης -86.279,33 €για το έτος 2005 και -86.279,33 €για το έτος 2004
- Ø Απομείωση αξίας συμμετοχών και χρεογράφων -755.577,49 €για το έτος 2005 και -755.577,49 €για το έτος 2004
- Ø Αντ/σμος αποθεματικού από λήψη δωρεάν μετοχών -461.780,75 €για το έτος 2005 και -461.780,75 €για το έτος 2004
- Ø Διαγραφή επισφαλών απαιτήσεων - υποχρεώσεων -79.407,43 €για το έτος 2005 και -79.407,43 €για το έτος 2004
- Ø Αντιλογισμός υπεραξίας από αποτίμηση παγίων με τα Ε.Λ.Π. -4.872.856,14
- Ø Αντιλογισμός μερισμάτων και αμοιβών Δ.Σ σύμφωνα με τα Ε.Λ.Π 597.581,00 για το έτος 2005 για το έτος 2005
- Ø Ίδιες μετοχές -561.874,70 €για το έτος 2005 και -442.092,98 €για το έτος 2004
- Ø Διαφορά αποτελεσμάτων Δ.Λ.Π με Ε.Λ.Π κερδών χρήσης 2004, -212.901,80 για το έτος 2005

### **H3-2. ΧΑΤΖΗΩΑΝΝΟΥ HOLDINGS ΑΕ**

	2005	2004
<b>ΣΥΝΟΛΟ ΙΔΙΩΝ ΚΕΦΑΛΑΙΩΝ</b>		
<b>ΜΕ Ε.Λ.Π</b>	53.543.180,02	53.477.088,10
<b>ΣΥΝΟΛΟ ΙΔΙΩΝ ΚΕΦΑΛΑΙΩΝ</b>		
<b>ΜΕ Δ.Λ.Π</b>	51.377.789,42	49.517.719,31

Παρουσίασε δηλαδή μια συνολική μεταβολή -4.04% στα ίδια κεφάλαια για το έτος 2005 και -7.4% για τις προσαρμογές που έγιναν στα ίδια κεφάλαια του έτους 2004 .

Οι μεταβολές αυτές οφείλονται στα ακόλουθα γεγονότα :

- Ø Διαγραφή ασώματων ακινητοπ.& αντιλογισμός αντιστοίχων αποσβέσεων -492.546,14 €για το έτος 2005 και -820.834,97 €για το έτος 2004
- Ø Μετάθεση αναγνώρισης πληρωτέων μερισμάτων 1.228.866,96 €για το έτος 2005 και 1.024.055,80 €για το έτος 2004
- Ø Αναγνώριση αναβαλλόμενης φορολογίας 157.614,77 €για το έτος 2005 και 287.292,24 €για το έτος 2004
- Ø Αναγνώριση διαφοράς αποτίμησης θυγατρικών επιχ. -2.873.255,55 €για το έτος 2005 και -4.261.635,85 €για το έτος 2004
- Ø Μεταφορά παρακρατηθέντων φόρων σε αφορολόγητα αποθεματικά -186.791,57 €για το έτος 2005 και -186.791,57 €για το έτος 2004
- Ø Προσαρμογές προβλέψεων 2.193,37 για το έτος 2005



- Ø Μεταφορά ποσών για αύξηση μετοχικού κεφαλαίου -1.454,44 €για το έτος 2005 και -1.454,44 €για το έτος 2004

### **H3-3. MARFIN FINANCIAL**

	<b>2005</b>	<b>2004</b>
<b>ΣΥΝΟΛΟ ΙΔΙΩΝ ΚΕΦΑΛΑΙΩΝ</b>		
<b>ΜΕ Ε.Λ.Π</b>	225.436.000,00	252.868.000,00
<b>ΣΥΝΟΛΟ ΙΔΙΩΝ ΚΕΦΑΛΑΙΩΝ</b>		
<b>ΜΕ Δ.Λ.Π</b>	232.930.000,00	253.290.000,00

Παρουσίασε δηλαδή μια συνολική μεταβολή 3.32% στα ίδια κεφάλαια για το έτος 2005 και 0.17% για τις προσαρμογές που έγιναν στα ίδια κεφάλαια του έτους 2004 .

Οι μεταβολές αυτές οφείλονται στα ακόλουθα γεγονότα :

- Ø Αναταξινόμηση επιχορηγήσεων -392.000,00 €για το έτος 2005 και -423.000,00 €για το έτος 2004
- Ø Αναδρομική εφαρμογή Δ.Λ.Π 17 για τις χρηματοδοτικές μισθώσεις -809.000,00 €για το έτος 2005 και -1.490.000,00 €για το έτος 2004
- Ø Μετάθεση αναγνώρισης πληρωτέων μερισμάτων 8.750.000,00€για το έτος 2005
- Ø Επίδραση από την αποτίμηση χρηματοοικονομικών στοιχείων στην εύλογη αξία τους -555.000,00 €για το έτος 2005 και 2.409.000,00 €για το έτος 2004
- Ø Αναγνώριση δεδουλευμένων παροχών προσωπικού λόγω συνταξιοδότησης 9.000,00 €για το έτος 2005 και -5.000,00 €για το έτος 2004
- Ø Αναγνώριση αναβαλλόμενης φορολογίας 331.000,00 €για το έτος 2005 και -229.000,00 €για το έτος 2004
- Ø Επίδραση από το Δ.Λ.Π 32 για το κόστος των ομολογιακών δανείων 160.000,00 για το έτος 2005 και 13.000,00 €για το έτος 2004

### **H3-4 ΑΤΤΙΚΑ GROUP ΑΕ**

	<b>2005</b>	<b>2004</b>
<b>ΣΥΝΟΛΟ ΙΔΙΩΝ ΚΕΦΑΛΑΙΩΝ</b>		
<b>ΜΕ Ε.Λ.Π</b>	166.707.000,00	188.394.000,00
<b>ΣΥΝΟΛΟ ΙΔΙΩΝ ΚΕΦΑΛΑΙΩΝ</b>		
<b>ΜΕ Δ.Λ.Π</b>	174.680.000,00	172.137.000,00

Παρουσίασε δηλαδή μια συνολική μεταβολή 4.78% στα ίδια κεφάλαια για το έτος 2005 και -8.63% για τις προσαρμογές που έγιναν στα ίδια κεφάλαια του έτους 2004 .

Οι μεταβολές αυτές οφείλονται στα ακόλουθα γεγονότα :

- Ø Αποτίμηση συμμετοχών 287.000,00 €για το έτος 2005 και -21.074.000,00 €για το έτος 2004
- Ø Μετάθεση αναγνώρισης πληρωτέων μερισμάτων 8.334.000,00 €για το έτος 2005 και 5.817.000,00 €για το έτος 2004
- Ø Αναγνώριση αναβαλλόμενης φορολογίας -267.000,00 €για το έτος 2005 και -263.000,00 €για το έτος 2004
- Ø Διαγραφή εξόδων πολυετούς απόσβεσης -381.000,00 €για το έτος 2005 και -737.000,00 €για το έτος 2004

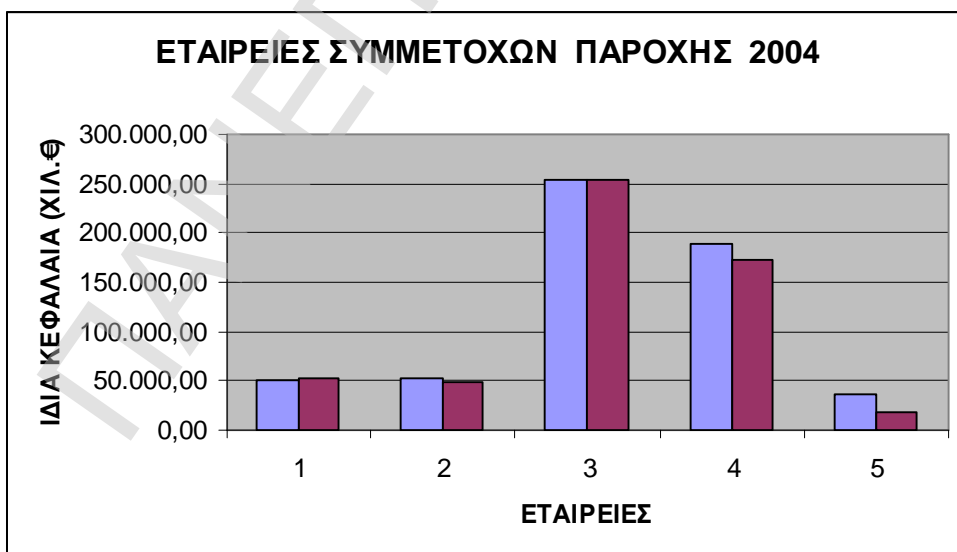
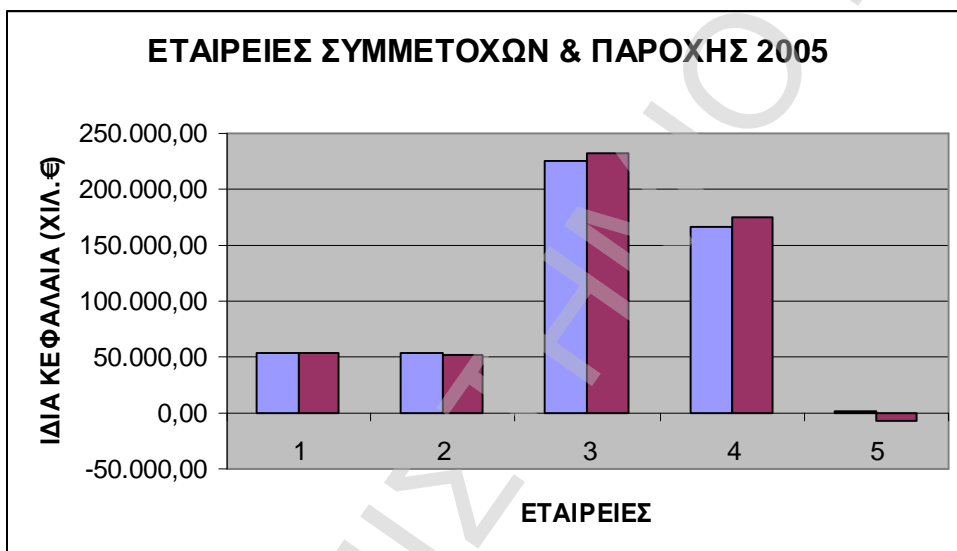
### Η3-5 ΕΥΡΩΣΥΜΜΕΤΟΧΕΣ ΚΕΦΑΛΑΙΟΥ & ΕΠΕΝΔΥΣΕΩΝ ΑΕ

	2005	2004
<b>ΣΥΝΟΛΟ ΙΔΙΩΝ ΚΕΦΑΛΑΙΩΝ</b>		
<b>ΜΕ Ε.Α.Π</b>	2.611.487,63	37.156.427,87
<b>ΣΥΝΟΛΟ ΙΔΙΩΝ ΚΕΦΑΛΑΙΩΝ</b>		
<b>ΜΕ Δ.Α.Π</b>	-6.632.048,08	18.449.533,79

Παρουσίασε δηλαδή μια συνολική μεταβολή -353.96% στα ίδια κεφάλαια για το έτος 2005 και -50.35 % για τις προσαρμογές που έγιναν στα ίδια κεφάλαια του έτους 2004 .

Οι μεταβολές αυτές οφείλονται στα ακόλουθα γεγονότα :

- Ø Επίδραση από τη μη αναγνώριση εξόδων εγκατάστασης ως ασώματες ακινητοποιήσεις -37.194,35 €για το έτος 2005 και -6.454.009,34 € για το έτος 2004
- Ø Πρόβλεψη για επισφαλείς απαιτήσεις -500.000,00 €για το έτος 2005 και -500.000,00 €για το έτος 2004
- Ø Λοιπές προσαρμογές -8.706.341,36 €για το έτος 2005 και -11.752.884,74 €για το έτος 2004



#### Η4 ΔΙΑΦΗΜΙΣΗ

Από τον κλάδο Διαφήμιση έχει επιλεγθεί η εταιρεία

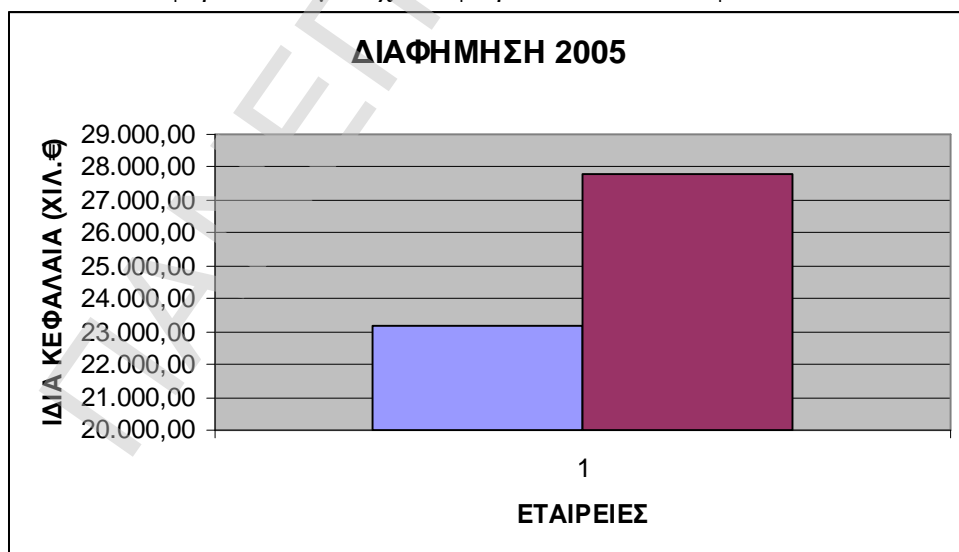
#### Η4-1 ΑΛΜΩΝ ΑΤΕΡΜΩΝ ΑΝΩΝΥΜΗ ΔΙΑΦ.ΚΑΤΑΣΚ.ΕΤΑΙΡΕΙΑ

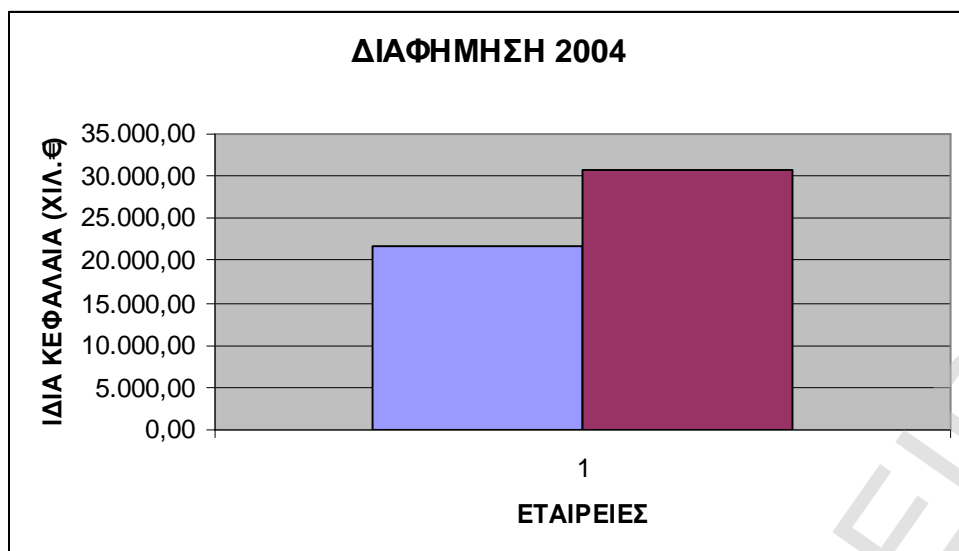
	2005	2004
<b>ΣΥΝΟΛΟ ΙΔΙΩΝ ΚΕΦΑΛΑΙΩΝ</b>		
ΜΕ Ε.Α.Π	23.178.000,00	21.651.000,00
<b>ΣΥΝΟΛΟ ΙΔΙΩΝ ΚΕΦΑΛΑΙΩΝ</b>		
ΜΕ Δ.Α.Π	27.788.000,00	30.678.000,00

Παρουσίασε δηλαδή μια συνολική μεταβολή 19.89% στα ίδια κεφάλαια για το έτος 2005 και 41.69% για τις προσαρμογές που έγιναν στα ίδια κεφάλαια του έτους 2004 .

Οι μεταβολές αυτές οφείλονται στα ακόλουθα γεγονότα :

- Ø Επίδραση από την αποτίμηση των ασώματων ακινητοποιήσεων -135.000,00 €για το έτος 2005 και -281.000,00 €για το έτος 2004
- Ø Επίδραση από την αποτίμηση των ενσώματων ακινητοποιήσεων 17.715.000,00 €για το έτος 2005 και 20.648.000,00 €για το έτος 2004
- Ø Αναγνώριση διαφοράς αποτίμησης επενδύσεων -9.000,00 €για το έτος 2005 και -9.000,00 € για το έτος 2004
- Ø Διενέργεια προβλέψεων προς κάλυψη επισφαλών απαιτήσεων -7.659.000,00 €για το έτος 2005 και -6.764.000,00 €για το έτος 2004
- Ø Αναγνώριση δεδουλευμένων παροχών προσωπικού -370.000,00 €για το έτος 2005 και -320.000,00 €για το έτος 2004
- Ø Αναγνώριση αναβαλλόμενης φορολογίας -1.989.000,00 €για το έτος 2005 και -2.079.000,00 €για το έτος 2004
- Ø Αναγνώριση της υπεραξίας από αναπροσαρμογή ακινήτων; -672.000,00
- Ø Μετάθεση αναγνώρισης πληρωτέων μερισμάτων στον χρόνο έγκρισης τους από Γ.Σ 2.400.000,00 €για το έτος 2005 και 4.811.000,00 €για το έτος 2004
- Ø Αναγνώριση υποχρεώσεων από χρηματοδοτικές μισθώσεις μηχανολογικού εξοπλισμού -4.450.000,00 €για το έτος 2005 και -6.979.000,00 €για το έτος 2004
- Ø Μεταφορά ιδίων μετοχών αφαιρετικά από το κεφαλαίο -221.000,00 για το έτος 2005





### Η5.ΔΙΑΧΕΙΡΙΣΗ ΑΚΙΝΗΤΗΣ ΠΕΡΙΟΥΣΙΑΣ

Από τον κλάδο Διαχείριση ακίνητης περιουσίας έχουν επιλεγθεί οι εταιρείες

#### Η5-1.ΚΕΚΡΟΥ ΑΕ

	2005	2004
<b>ΣΥΝΟΛΟ ΙΔΙΩΝ ΚΕΦΑΛΑΙΩΝ</b>		
<b>ΜΕ Ε.Α.Π</b>	4.862.472,00	5.164.734,00
<b>ΣΥΝΟΛΟ ΙΔΙΩΝ ΚΕΦΑΛΑΙΩΝ</b>		
<b>ΜΕ Δ.Α.Π</b>	9.985.660,00	10.451.014,00

Παρουσίασε δηλαδή μια συνολική μεταβολή 105.36% στα ίδια κεφάλαια για το έτος 2005 και 102.35% για τις προσαρμογές που έγιναν στα ίδια κεφάλαια του έτους 2004.

Οι μεταβολές αυτές οφείλονται στα ακόλουθα γεγονότα :

- Ø Αναγνώριση οικοδομικής δραστηριότητας με βάση τα Δ.Π.Χ.Π 1.179.458,00 €για το έτος 2005 και 1.929.204,00 €για το έτος 2004
- Ø Αναπροσαρμογή αξίας επενδυτικών ακινήτων με βάση την εύλογη αξία 700.000,00 €για το έτος 2005 και 700.000,00 €για το έτος 2004
- Ø Μακροπρόθεσμη αναβαλλόμενη φορολογική υποχρέωση -1.883.338,00 €για το έτος 2005 και -2.716.107,00 €για το έτος 2004
- Ø Αναπροσαρμογή αξίας συμμετοχών με βάση την εύλογη αξία 5.164.668,00 €για το έτος 2005 και 5.164.668,00 €για το έτος 2004
- Ø Επαναφορά μερισμάτων μη εγκριθέντων χρήσεως 2003, για το έτος 231.048,00
- Ø Πρόβλεψη αποζημίωσης προσωπικού -25.989,00 €για το έτος 2005 και -22.533,00 €για το έτος 2004
- Ø Λοιπές προσαρμογές -11.611,00 €για το έτος 2005 και 0,00 €για το έτος 2004

## H5-2.ΑΛΦΑ ΑΣΤΙΚΑ ΑΚΙΝΗΤΑ

	2005	2004
<b>ΣΥΝΟΛΟ ΙΔΙΩΝ ΚΕΦΑΛΑΙΩΝ</b>		
<b>ΜΕ Ε.Α.Π</b>	95.460.215,00	91.601.044,00
<b>ΣΥΝΟΛΟ ΙΔΙΩΝ ΚΕΦΑΛΑΙΩΝ</b>		
<b>ΜΕ Δ.Α.Π</b>	99.109.119,00	94.678.827,00

Παρουσίασε δηλαδή μια συνολική μεταβολή 3.82% στα ίδια κεφάλαια για το έτος 2005 και 3.36% για τις προσαρμογές που έγιναν στα ίδια κεφάλαια του έτους 2004 .

Οι μεταβολές αυτές οφείλονται στα ακόλουθα γεγονότα :

- Ø Μακροπρόθεσμη αναβαλλόμενη φορολογική υποχρέωση -96.033,00 €για το έτος 2005 και 130.476,00 €για το έτος 2004
- Ø Πρόβλεψη αποζημίωσης προσωπικού 21.131,00 €για το έτος 2005 και 22.132,00 €για το έτος 2004
- Ø Αποτίμηση αξιόγραφων διαθεσίμων προς πώληση 128.382,00 €για το έτος 2005 και 157.551,00 €για το έτος 2004
- Ø Μερίσματα 3.010.535,00 €για το έτος 2005 και 2.968.354,00 €για το έτος 2004
- Ø Διαγραφή αυτών παγίων -200.730,00 για το έτος 2004
- Ø Αποσβέσεις παγίων 584.889,00 για το έτος 2005

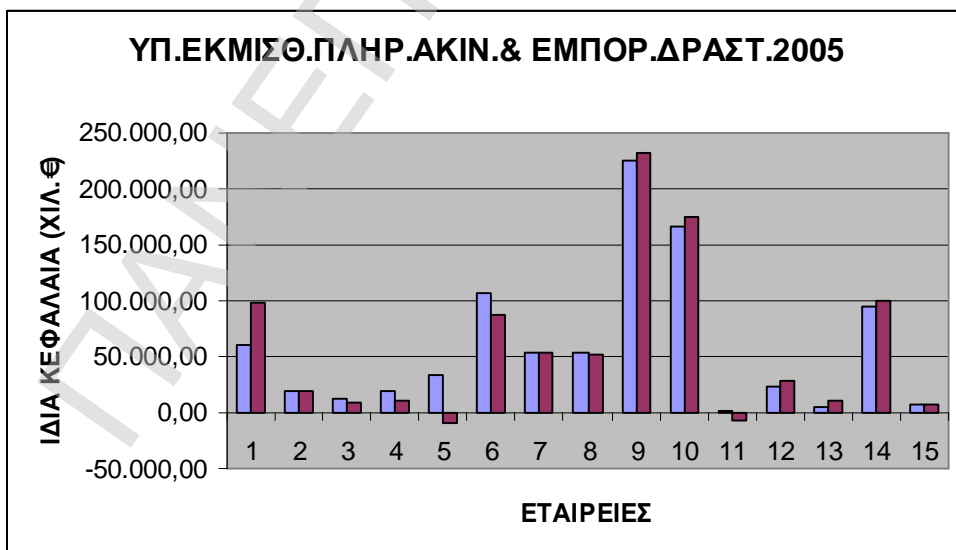
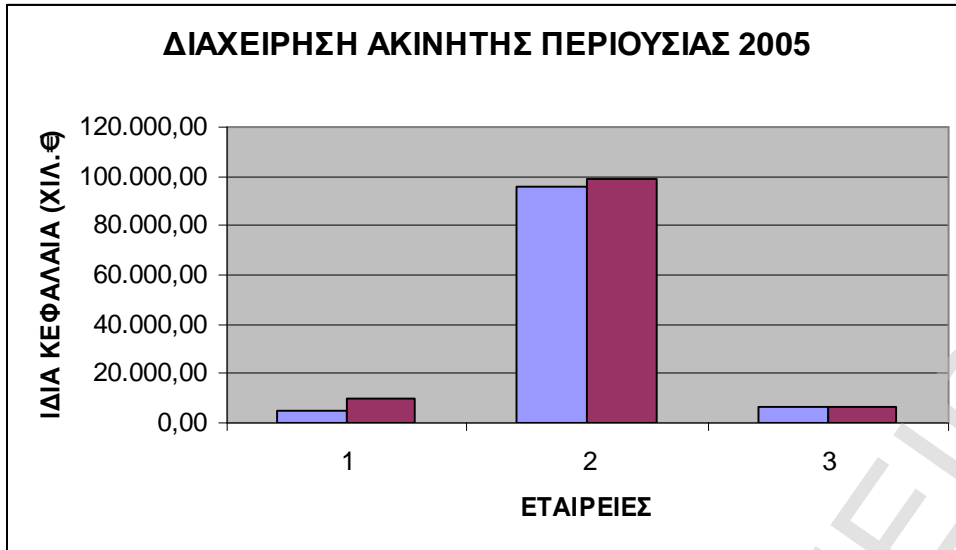
## H5-3. ΕΛΒΙΕΜΕΚ

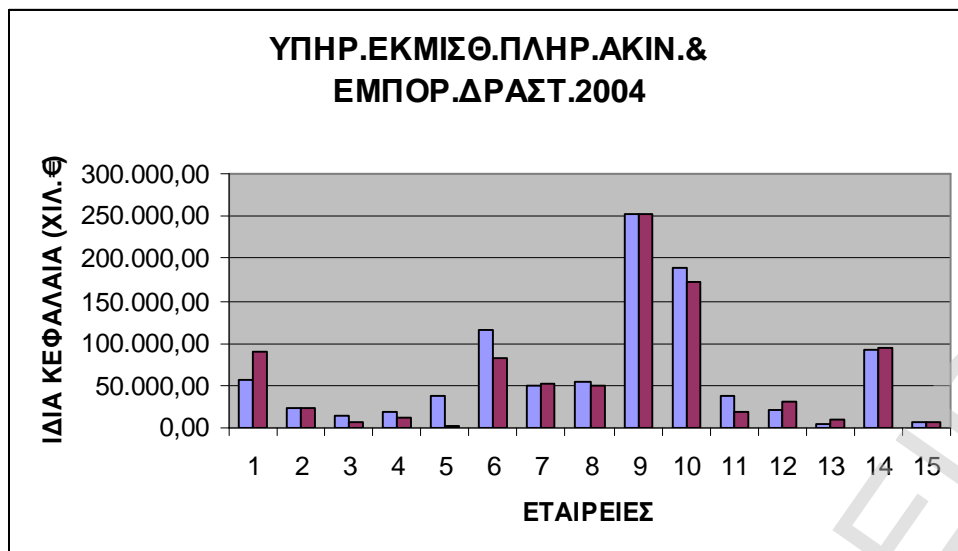
	2005	2004
<b>ΣΥΝΟΛΟ ΙΔΙΩΝ ΚΕΦΑΛΑΙΩΝ</b>		
<b>ΜΕ Ε.Α.Π</b>	6.890.739,54	6.533.237,62
<b>ΣΥΝΟΛΟ ΙΔΙΩΝ ΚΕΦΑΛΑΙΩΝ</b>		
<b>ΜΕ Δ.Α.Π.</b>	6.492.028,65	6.069.088,46

Παρουσίασε δηλαδή μια συνολική μεταβολή -5.79% στα ίδια κεφάλαια για το έτος 2005 και -7.10 % για τις προσαρμογές που έγιναν στα ίδια κεφάλαια του έτους 2004.

Οι μεταβολές αυτές οφείλονται στα ακόλουθα γεγονότα :

- Ø Μεταφορά εξόδων αγορά ακινήτου από έξοδα πολυετούς απόσβεσης στην αξία κτήσης ακινήτου 18.882,81 €για το έτος 2005 και 12.588,54 €για το έτος 2004
- Ø Επίδραση από τη μη αναγνώριση των εξόδων ως ασώματες ακινητοποιήσεις -426.587,32 € για το έτος 2005 και -329.789,26 €για το έτος 2004
- Ø Αναγνώριση τοπογραφικών μελετών ως ακινητοποιήσεις υπό εκτέλεση 59.747,88 € για το έτος 2005 και 20.004,32 €για το έτος 2004
- Ø Απομείωση αξίας θυγατρικής εταιρείας -55.890,22 €για το έτος 2005 και -198.815,36 € για το έτος 2004
- Ø Αποτίμηση απαιτήσεων στην παρούσα αξία -485,75 €για το έτος 2005 και 1.282,43 €για το έτος 2004
- Ø Αντιλογισμός αναπροσαρμογής ακινήτων -60.398,50 για το έτος 2005
- Ø Αναγνώριση δεδουλευμένων παροχών προσωπικού λόγω συνταξιοδότησης -12.205,04 € για το έτος 2005 και -5.813,82 €για το έτος 2004
- Ø Αναγνώριση αναβαλλόμενης φορολογίας 78.225,25 €για το έτος 2005 και 36.393,99 €για το έτος 2004





Με βάση τα παραπάνω στοιχεία ,προσαρμογές και διαγράμματα βλέπουμε , αν και οι εταιρείες του κλάδου παρουσιάζουν ιδιαιτερότητες , ότι ο κλάδος ΥΠΗΡΕΣΙΕΣ ΕΚΜΙΣΘΩΣΕΩΣ ΠΛΗΡΟΦΟΡΙΚΗΣ ΑΚΙΝΗΤΩΝ ΚΑΙ ΕΜΠΟΡΙΚΩΝ ΔΡΑΣΤΗΡΙΟΤΗΤΩΝ παρουσιάζει μεταβολή -2,16 % για το έτος 2005 και -7.30% για το έτος 2004

## Θ ΥΠΗΡΕΣΙΕΣ ΥΓΕΙΑΣ ΚΑΙ ΚΟΙΝΩΝΙΚΗΣ ΜΕΡΙΜΝΑΣ

### Θ1.ΥΓΕΙΑ

Από τον κλάδο Υγεία έχουν επιλεγθεί οι εταιρείες

#### Θ1-1. ΙΑΣΩ ΑΕ

	2005	2004
<b>ΣΥΝΟΛΟ ΙΔΙΩΝ ΚΕΦΑΛΑΙΩΝ</b>		
<b>ΜΕ Ε.Α.Π</b>	118.863.544,86	133.566.426,07
<b>ΣΥΝΟΛΟ ΙΔΙΩΝ ΚΕΦΑΛΑΙΩΝ</b>		
<b>ΜΕ Δ.Α.Π</b>	167.922.543,99	182.683.059,28

Παρουσίασε δηλαδή μια συνολική μεταβολή 41.27% στα ίδια κεφάλαια για το έτος 2005 και 36.77% για τις προσαρμογές που έγιναν στα ίδια κεφάλαια του έτους 2004 .

Οι μεταβολές αυτές οφείλονται στα ακόλουθα γεγονότα :

- Ø Επίδραση από την αποτίμηση ενσώματων ακινητοποιήσεων 9289752,24 €για το έτος 2005 και 9089087,74 €για το έτος 2004
- Ø Αποτίμηση ενσώματων ακινητοποιήσεων στην εύλογη αξία τους 40426015,32 €για το έτος 2005 και 40426015,32 €για το έτος 2004
- Ø Επίδραση από την αποτίμηση ασώματων ακινητοποιήσεων 720513,67 €για το έτος 2005 και 670048,16 €για το έτος 2004
- Ø Επίδραση από την μη αναγνώριση των εξόδων εγκατάστασης -575227,69 €για το έτος 2005 και -2021974,65 €για το έτος 2004
- Ø Αναγνώριση δεδουλευμένων παροχών προσωπικού λόγω εξόδου από την υπηρεσία 124428,58 €για το έτος 2005 και 201357,16 €για το έτος 2004
- Ø Πρόβλεψη επισφαλών απαιτήσεων -746164,15 €για το έτος 2005 και -424672,96 €για το έτος 2004
- Ø Αποτίμηση χρηματοοικονομικών στοιχείων στην εύλογη αξία 1340,62 €για το έτος 2005 και 3782,53 €για το έτος 2004
- Ø Αναγνώριση αναβαλλόμενης φορολογίας -4361703,29 €για το έτος 2005 και -4116070,09 για το έτος 2004
- Ø Μερίσματα χρήσεως 4.407.550,00 €για το έτος 2005 και 5.289.060,00 €για το έτος 2004
- Ø Λοιπές προσαρμογές -227.506,17 για το έτος 2005

#### Θ1-2.ΙΑΤΡΙΚΟ ΑΘΗΝΩΝ ΕΑΕ

	2005	2004
<b>ΣΥΝΟΛΟ ΙΔΙΩΝ ΚΕΦΑΛΑΙΩΝ</b>		
<b>ΜΕ Ε.Α.Π</b>	115.459.000,00	110.298.000,00
<b>ΣΥΝΟΛΟ ΙΔΙΩΝ ΚΕΦΑΛΑΙΩΝ</b>		
<b>ΜΕ Δ.Α.Π</b>	143.761.000,00	133.422.000,00

Παρουσίασε δηλαδή μια συνολική μεταβολή 24.51% στα ίδια κεφάλαια για το έτος 2005 και 20.97% για τις προσαρμογές που έγιναν στα ίδια κεφάλαια του έτους 2004 .

Οι μεταβολές αυτές οφείλονται στα ακόλουθα γεγονότα :



- Ø Επίδραση από την αποτίμηση ενσώματων ακινητοποιήσεων 59.476.000,00 €για το έτος 2005 και 59.476.000,00 €για το έτος 2004
- Ø Μεταφορά επιχορηγήσεων στα έσοδα επόμενης χρήσης -73.000,00 για το έτος 2005
- Ø Επίδραση από την μη αναγνώριση των εξόδων εγκατάστασης -12.159.000,00 €για το έτος 2005 και -16.461.000,00 €για το έτος 2004
- Ø Επίδραση αποσβέσεων περιόδου -3.048.000,00 €για το έτος 2005 και -1.092.000,00 € για το έτος 2004
- Ø Αναγνώριση δεδουλευμένων παροχών προσωπικού λόγω εξόδου από την υπηρεσία - 8.781.000,00 €για το έτος 2005 και -7.326.000,00 €για το έτος 2004
- Ø Αναγνώριση επισφαλών απαιτήσεων -3.200.000,00 €για το έτος 2005 και -2.350.000,00 € για το έτος 2004
- Ø Αντιστροφή αναπροσαρμογής ν.2065/92, -502.000,00 €για το έτος 2005
- Ø Εγγραφή leasing περιόδου 5.169.000,00 €για το έτος 2005 και 2.710.000,00 €για το έτος 2004
- Ø Αντιλογισμός κέρδους από lease back -5.013.000,00 για το έτος 2005
- Ø Επίδραση από αποτίμηση συμμετοχών 89.000,00€για το έτος 2004
- Ø Προσαρμογή πρόβλεψης υποτίμησης συμμετοχών 712.000,00 για το έτος 2005
- Ø αναγνώριση αναβαλλόμενης φορολογίας -6.799.000,00 €για το έτος 2005 και -11.922.000,00 €για το έτος 2004
- Ø μετάθεση αναγνώρισης χρόνου πληρωτέων μερισμάτων 2.520.000,00 για το έτος 2005

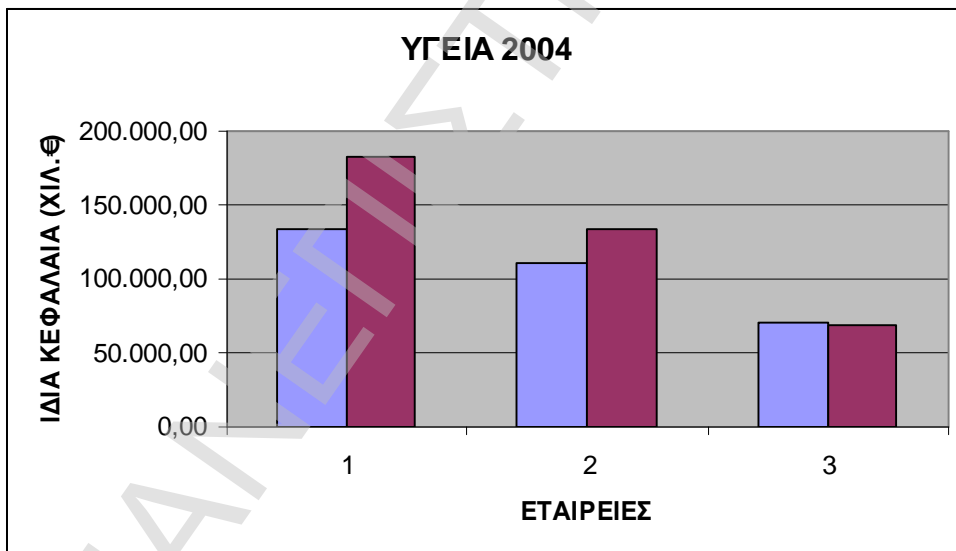
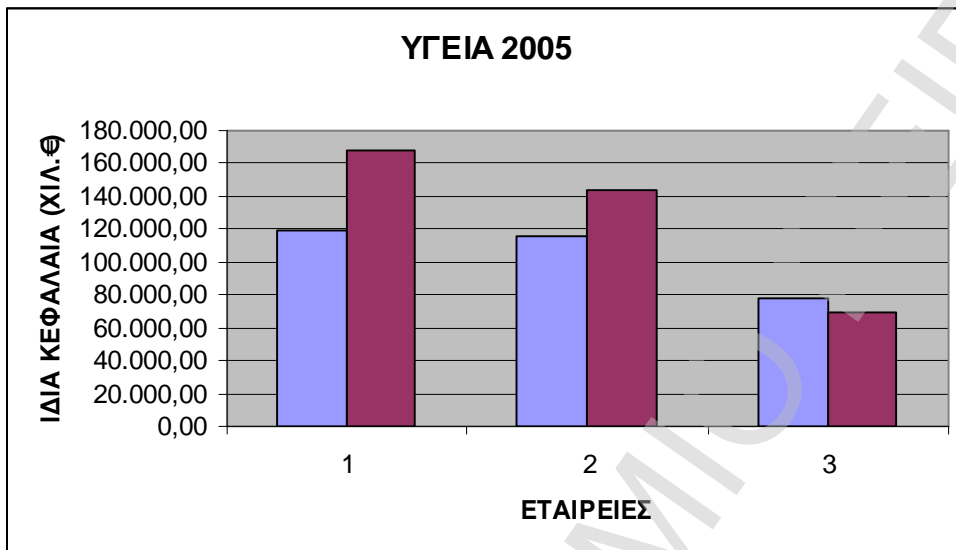
### **01-3 EUROMEDICA ΑΕ**

	2005	2004
<b>ΣΥΝΟΛΟ ΙΔΙΩΝ ΚΕΦΑΛΑΙΩΝ</b>		
<b>ΜΕ Ε.Α.Π</b>	78.178.000,00	70.534.000,00
<b>ΣΥΝΟΛΟ ΙΔΙΩΝ ΚΕΦΑΛΑΙΩΝ</b>		
<b>ΜΕ Δ.Α.Π</b>	69.277.000,00	69.449.000,00

Παρουσίασε δηλαδή μια συνολική μεταβολή -11.39% στα ίδια κεφάλαια για το έτος 2005 και -1.54% για τις προσαρμογές που έγιναν στα ίδια κεφάλαια του έτους 2004. Οι μεταβολές αυτές οφείλονται στα ακόλουθα γεγονότα :

- Ø Επίδραση από την αποτίμηση ενσώματων ακινητοποιήσεων -1.993.000,00 €για το έτος 2005 και -4.541.000,00 €για το έτος 2004
- Ø Αποτίμηση ενσώματων ακινητοποιήσεων στην εύλογη αξία τους 17.740.000,00 €για το έτος 2005 και 17.740.000,00 €για το έτος 2004
- Ø Επίδραση αποσβέσεων περιόδου -157.000,00 €για το έτος 2005 και 783.000,00 €για το έτος 2004
- Ø Αναγνώριση δεδουλευμένων παροχών προσωπικού λόγω εξόδου από την υπηρεσία -879.000,00 €για το έτος 2005 και -853.000,00 €για το έτος 2004
- Ø Αναγνώριση διαφοράς αποτίμησης επενδύσεων -9.767.000,00 €για το έτος 2005 και -7.482.000,00 €για το έτος 2004
- Ø Απομείωση αξίας ενσώματων θυγατρικών -2.219.000,00 €για το έτος 2005 και -2.219.000,00 €για το έτος 2004
- Ø Πρόβλεψη επισφαλών απαιτήσεων -2.500.000,00 €για το έτος 2005 και -2.500.000,00 € για το έτος 2004
- Ø Αντιστροφή αναπροσαρμογής ν.2065/92, -1.018.000,00 για το έτος 2004
- Ø Εγγραφή leasing περιόδου -535.000,00 €για το έτος 2005 και -840.000,00 €για το έτος 2004

- Ø Αναγνώριση αναβαλλόμενης φορολογίας 2.157.000,00 €για το έτος 2005 και 1.908.000,00 € για το έτος 2004
- Ø Ανακατάταξη των ποσών προορ. για αυξ.μετ.κεφ.στις υποχρεώσεις -10.135.000,00 €για το έτος 2005 και -2.366.000,00 €για το έτος 2004
- Ø Ανακατάταξη ιδίων μετοχών αφαιρετικά από τα ίδια κεφάλαια -509.000,00 €για το έτος 2005 και -1.629.000,00 €για το έτος 2004
- Ø Μετάθεση αναγνώρισης χρόνου πληρωτέων μερισμάτων 912.000,00 €για το έτος 2005 και 912.000,00 €για το έτος 2004
- Ø Λοιπές προσαρμογές 2.000,00 €για το έτος 2005 και 2.000,00 €για το έτος 2005



## I. Γενικές υπηρεσίες

### II ΤΥΧΕΡΑ ΠΑΙΧΝΙΔΙΑ

Από τον κλάδο Τυχερά παιχνίδια έχει επιλεγθεί οι εταιρεία

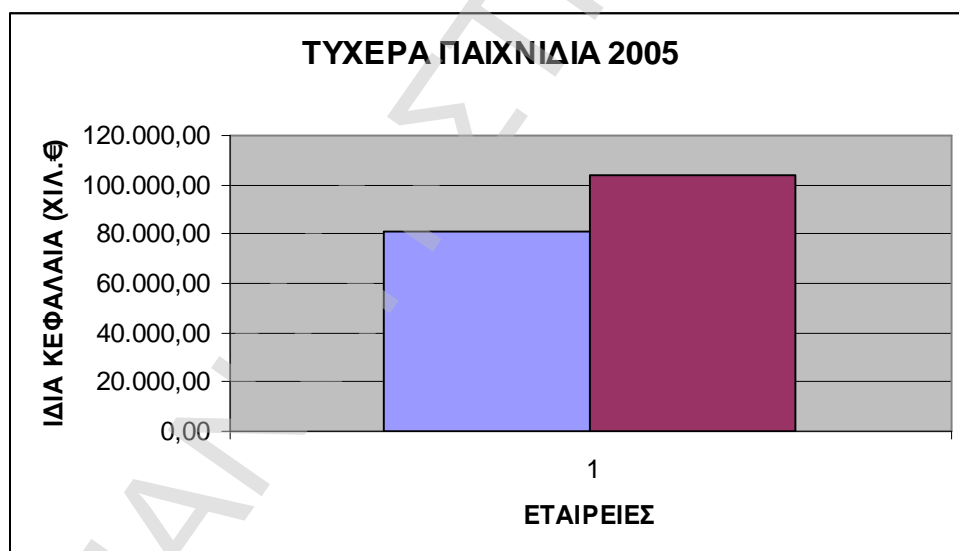
#### II-1HYATT

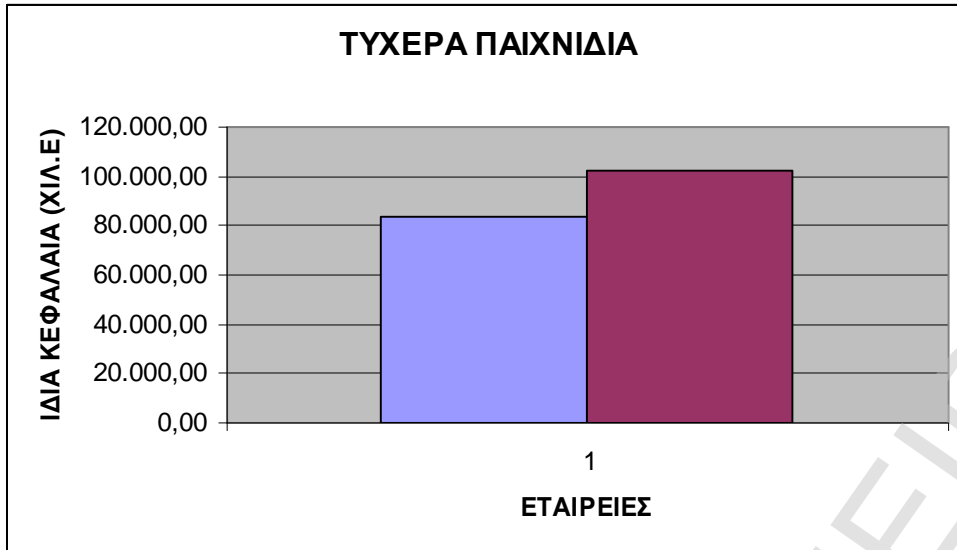
	2005	2004
<b>ΣΥΝΟΛΟ ΙΔΙΩΝ ΚΕΦΑΛΑΙΩΝ</b>		
<b>ΜΕ Ε.Α.Π</b>	81.264.721,71	83.405.605,29
<b>ΣΥΝΟΛΟ ΙΔΙΩΝ ΚΕΦΑΛΑΙΩΝ</b>		
<b>ΜΕ Δ.Α.Π</b>	103.965.905,34	102.331.558,23

Παρουσίασε δηλαδή μια συνολική μεταβολή 27.93% στα ίδια κεφάλαια για το έτος 2005 και 22.69% για τις προσαρμογές που έγιναν στα ίδια κεφάλαια του έτους 2004 .

Οι μεταβολές αυτές οφείλονται στα ακόλουθα γεγονότα :

- Ø Διαγραφή εξόδων ίδρυσης αύξησης κεφαλαίου & πολυετούς απόσβεσης -90.665,21€ για το έτος 2005 και -707.215,21€ για το έτος 2004
- Ø Διαγραφή πρόβλεψης αποζημίωσης προσωπικού βάση ν.2190/20 2.196.239,22 €για το έτος 2005 και 1.822.308,15 €για το έτος 2004
- Ø Πρόβλεψη αποζημίωσης προσωπικού βάση αναλογιστικής μελέτης -1.697.871,00 €για το έτος 2005 και -1.410.254,00 €για το έτος 2004
- Ø Προσαρμογή μερισμάτων χρήσης 21.840.000,00 €για το έτος 2005 και 18.480.000,00 €για το έτος 2004
- Ø Αναβαλλόμενη φορολογία 453.480,62 €για το έτος 2005 και 741.114,00 €για το έτος 2004





ΠΑΝΕΠΙΣΤΗΜΙΟ ΠΕΙΡΑΙΑ

## ΙΑ ΚΑΤΑΣΚΕΥΕΣ

### ΙΑ. ΚΑΤΑΣΚΕΥΕΣ

Από τον κλάδο Κατασκευές έχουν επιλεγθεί οι εταιρείες

#### Ια -1 J & P ΑΒΑΞ ΑΕ

	2005	2004
<b>ΣΥΝΟΛΟ ΙΔΙΩΝ ΚΕΦΑΛΑΙΩΝ</b>		
ΜΕ Ε.Λ.Π	194.887.000,00	174.932.000,00
<b>ΣΥΝΟΛΟ ΙΔΙΩΝ ΚΕΦΑΛΑΙΩΝ</b>		
ΜΕ Δ.Λ.Π	200.564.000,00	188.457.000,00

Παρουσίασε δηλαδή μια συνολική μεταβολή 2.91% στα ίδια κεφάλαια για το έτος 2005 και 7.73% για τις προσαρμογές που έγιναν στα ίδια κεφάλαια του έτους 2004 .

Οι μεταβολές αυτές οφείλονται στα ακόλουθα γεγονότα :

- Ø Ολοσχερή απόσβεση ασώματων ακινητοποιήσεων βάση Δ.Λ.Π -4.150.000,00 €για το έτος 2005 και -6.281.000,00 €για το έτος 2004
- Ø Εφαρμογή του Δ.Λ.Π 31 για την ενοποίηση των Κ/Ξ -15.110.000,00 €για το έτος 2005 και -11.327.000,00 €για το έτος 2004
- Ø Αναγνώριση αναβαλλόμενων φορολ .υποχρεώσεων απαιτήσεων 3.074.000,00 €για το έτος 2005 και 3.031.000,00 €για το έτος 2004
- Ø Διαγραφή αποθεματικών αναπροσαρμογής ακινήτων ως Δ.Λ.Π. -146.000,00 €για το έτος 2005
- Ø Προσαρμογή λογαριασμών προβλέψεων και αποθεμάτων με βάση τα Δ.Λ.Π -7.969.000,00 € για το έτος 2005 και -7.931.000,00 €για το έτος 2004
- Ø Μεταβολή στην πολιτική αναγνώρισης κρατικών επιχορηγήσεων -159.000,00 €για το έτος 2005 και -218.000,00 €για το έτος 2004
- Ø Προσαρμογή του λογ. συσσωρευμένων αποσβέσεων μηχανολογικού εξοπλ. λόγω χρησιμοποίησης της ωφέλιμης ζωής -513.000,00€για το έτος 2005
- Ø Μεταβολή στην πολιτική αναγνώρισης διανομής μερισμάτων ,αμοιβών Δ.Σ.& διανομής κερδών στο προσωπικό 15.540.000,00 €για το έτος 2005 και 24.924.000,00 €για το έτος 2004

#### ΙΑ-1 ΕΚΤΕΡ ΑΕ

	2005	2004
<b>ΣΥΝΟΛΟ ΙΔΙΩΝ ΚΕΦΑΛΑΙΩΝ</b>		
ΜΕ Ε.Λ.Π	28.373.470,90	25.474.026,39
<b>ΣΥΝΟΛΟ ΙΔΙΩΝ ΚΕΦΑΛΑΙΩΝ</b>		
ΜΕ Δ.Λ.Π	24.671.667,55	25.237.265,95

Παρουσίασε δηλαδή μια συνολική μεταβολή -13.05% στα ίδια κεφάλαια για το έτος 2005 και-0.93 % για τις προσαρμογές που έγιναν στα ίδια κεφάλαια του έτους 2004 .

Οι μεταβολές αυτές οφείλονται στα ακόλουθα γεγονότα :

- Ø Ολοσχερή απόσβεση ασώματων ακινητοποιήσεων βάση Δ.Λ.Π. -3.981.891,77 €για το έτος 2005 και 2.268.926,58 €για το έτος 2004

- Ø Επίδραση από τη χρήση της ωφέλιμης ζωής ως βάση υπολογισμού των αποσβέσεων 426.999,57 €για το έτος 2005 και 339.487,49 €για το έτος 2004
- Ø Επίδραση από την εφαρμογή της μεθόδου της τμηματικής περάτωσης 2.780.631,08 €για το έτος 2005 και 861.693,03 €για το έτος 2004
- Ø Επίδραση από την διαγραφή επισφαλών απαιτήσεων -3.847.232,77 €για το έτος 2005 και -3.847.232,77 €για το έτος 2004
- Ø Επίδραση από προβλέψεις αποζημιώσεων προσωπικού -161.309,27 €για το έτος 2005 και -158.189,14 €για το έτος 2004
- Ø Επίδραση από αναβαλλόμενη φορολογία 102.709,93 €για το έτος 2005 και 113.300,89 €για το έτος 2004
- Ø Επίδραση από λοιπές προβλέψεις 111.825,68 €για το έτος 2005 και 111.825,68 €για το έτος 2004
- Ø Επίδραση από αποτίμηση χρεογράφων -1.879,16 €για το έτος 2005 και -2.642,28 €για το έτος 2004
- Ø Διαγραφή εξόδων πολυετούς απόσβεσης -1.408.273,96 €για το έτος 2005 και -1.378.947,23 €για το έτος 2004
- Ø Επίδραση από αντιλογισμό υποχρέωσης διανομής κερδών προηγούμενης χρήσης 2.276.617,32 €για το έτος 2005 και 1.455.017,31 €για το έτος 2004

### **Ια-3 ΑΘΗΝΑ ΑΝΩΝΥΜΗ ΤΕΧΝΙΚΗ ΕΤΑΙΡΕΙΑ**

	2005	2004
<b>ΣΥΝΟΛΟ ΙΔΙΩΝ ΚΕΦΑΛΑΙΩΝ</b>		
<b>ΜΕ Ε.Λ.Π</b>	78.641.000,00	80.532.000,00
<b>ΣΥΝΟΛΟ ΙΔΙΩΝ ΚΕΦΑΛΑΙΩΝ</b>		
<b>ΜΕ Δ.Λ.Π</b>	86.445.000,00	84.514.000,00

Παρουσίασε δηλαδή μια συνολική μεταβολή 9.92% στα ίδια κεφάλαια για το έτος 2005 και 4.94% για τις προσαρμογές που έγιναν στα ίδια κεφάλαια του έτους 2004 .

Οι μεταβολές αυτές οφείλονται στα ακόλουθα γεγονότα :

- Ø Επίδραση από την αποτίμηση επενδύσεων σε ακίνητα 2.116.000,00 €για το έτος 2005 και 2.137.000,00 €για το έτος 2004
- Ø Επίδραση από την μη αναγνώριση των εξόδων εγκατάστασης ως ασώματες ακινητοποιήσεις -7.454.000,00 €για το έτος 2005 και -7.198.000,00 €για το έτος 2004
- Ø Αποτίμηση χρηματοοικον.στοιχείων στην εύλογη αξία 12.293.000,00 €για το έτος 2005 και 10.798.000,00 €για το έτος 2004
- Ø Δ.Λ.Π. 11-κατασκευαστικά συμβόλαια -4.869.000,00 €για το έτος 2005 και -12.131.000,00 €για το έτος 2004
- Ø Επίδραση από την αποτίμηση ενσώματων ακινητοποιήσεων 17.692.000,00 €για το έτος 2005 και 20.233.000,00 €για το έτος 2004
- Ø Επίδραση από αναβαλλόμενη φορολογία -3.834.000,00 €για το έτος 2005 και -2.968.000,00 €για το έτος 2004
- Ø Λοιπές εγγραφές προσαρμογής -8.140.000,00 €για το έτος 2005 και -6.889.000,00 €για το έτος 2004

**ΙΑ-4 ΕΔΡΑΣΗ Χ ΨΑΛΛΙΔΑΣ ΑΤΕ**

	2005	2004
<b>ΣΥΝΟΛΟ ΙΔΙΩΝ ΚΕΦΑΛΑΙΩΝ</b>		
<b>ΜΕ Ε.Λ.Π</b>	60.500.000,00	57.979.000,00
<b>ΣΥΝΟΛΟ ΙΔΙΩΝ ΚΕΦΑΛΑΙΩΝ ΜΕ Δ.Λ.Π</b>	53.660.000,00	58.237.000,00

Παρουσίασε δηλαδή μια συνολική μεταβολή -11.31% στα ίδια κεφάλαια για το έτος 2005 και 0.44% για τις προσαρμογές που έγιναν στα ίδια κεφάλαια του έτους 2004 .

Οι μεταβολές αυτές οφείλονται στα ακόλουθα γεγονότα :

- Ø Αναπροσαρμογή αξίας παγίων (οικοπ.-κτιρ)στην εύλογη αξία 40.470.000,00 €για το έτος 2005 και 40.470.000,00 €για το έτος 2004
- Ø Αναγνώριση αναβαλλόμενων φορολ.υποχρεώσεων απαιτήσεων 1.495.000,00 €για το έτος 2005 και -755.000,00 €για το έτος 2004
- Ø Διαγραφή αποθεματικών αναπροσαρμογής ακινήτων ως Δ.Λ.Π. -85.000,00 €για το έτος 2005 και 0,00 €για το έτος 2004
- Ø Προσαρμογή λογαριασμών προβλέψεων και αποθεμάτων με βάση τα Δ.Λ.Π. -12.105.000,00 € για το έτος 2005 και -11.456.000,00 €για το έτος 2004
- Ø Διαγραφή παγίων (οικοπέδων ακινήτων) με βάση τα Δ.Λ.Π. συμπεριλαμβανομένων των λογιστικοποιημένων αποσβέσεων -15.936.000,00 €για το έτος 2005 και -10.423.000,00 €για το έτος 2004
- Ø Διαφορές που προέκυψαν από την αποτίμηση θυγατρικών εταιρειών με βάση τα Δ.Λ.Π -14.274.000,00 €για το έτος 2005 και -14.274.000,00 €για το έτος 2004
- Ø Διαφορά εκκαθάρισης ομολογιακών δανείων -275.000,00 €για το έτος 2005 και 1.219.000,00 €για το έτος 2004
- Ø Διαγραφή απαιτήσεων υποχρεώσεων -2.537.000,00 €για το έτος 2005
- Ø Διαγραφή εξόδων πολυετούς απόσβεσης -2.738.000,00 €για το έτος 2005 και -3.381.000,00 € για το έτος 2004
- Ø Ίδιες μετοχές -855.000,00 €για το έτος 2005 και -1.142.000,00 €για το έτος 2004
- Ø

**ΙΑ1-5 Ι ΚΛΟΥΚΙΝΑΣ - Ι ΛΑΪΠΙΑΣ**

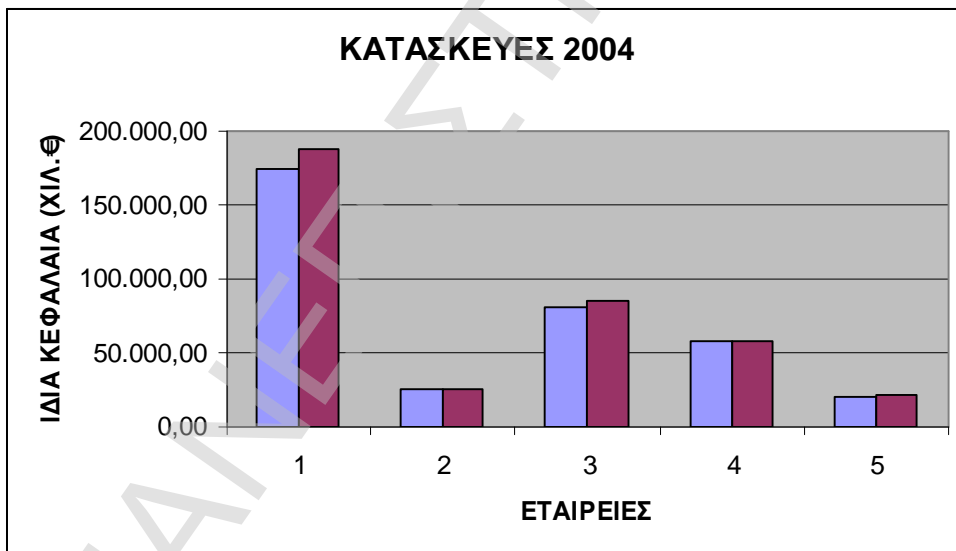
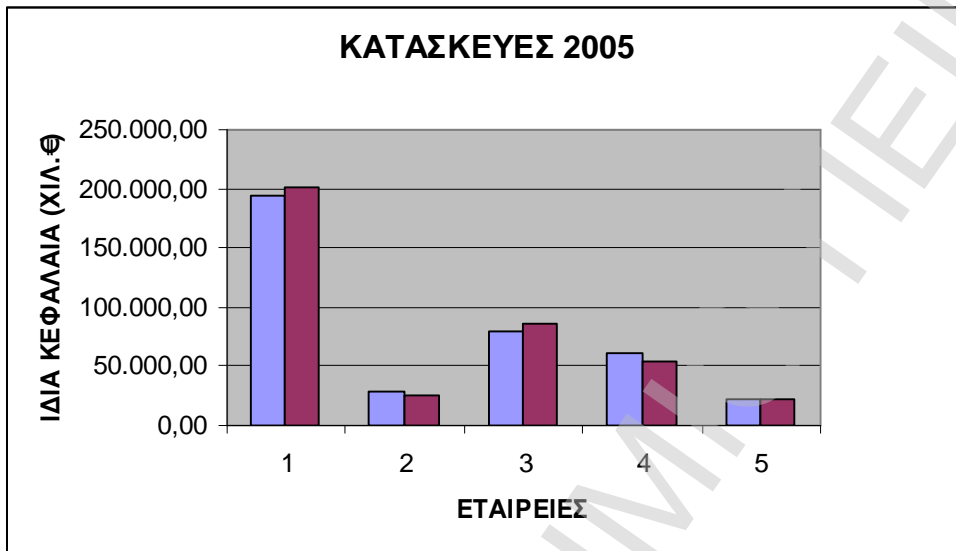
	2005	2004
<b>ΣΥΝΟΛΟ ΙΔΙΩΝ ΚΕΦΑΛΑΙΩΝ</b>		
<b>ΜΕ Ε.Λ.Π</b>	21.767.103,40	20.771.282,12
<b>ΣΥΝΟΛΟ ΙΔΙΩΝ ΚΕΦΑΛΑΙΩΝ ΜΕ Δ.Λ.Π</b>	€	€

Παρουσίασε δηλαδή μια συνολική μεταβολή 1.79% στα ίδια κεφάλαια για το έτος 2005 και 2.29% για τις προσαρμογές που έγιναν στα ίδια κεφάλαια του έτους 2004 .

Οι μεταβολές αυτές οφείλονται στα ακόλουθα γεγονότα :

- Ø Αναπροσαρμογή παγίων 1.394.798,68 €για το έτος 2005 και 1.686.863,75 €για το έτος 2004
- Ø Αντιλογισμός παραγωγής σε εξέλιξη -3.675.285,11 €για το έτος 2005 και -1.685.293,52 €για το έτος 2004
- Ø Έσοδα βάση ποσοστού ολοκλήρωσης 2.090.993,27 €για το έτος 2005 και 696.406,51 €για το έτος 2004

- Ø Αποσβέσεις παγίων; 144.968,84;
- Ø Επίδραση από προβλέψεις αποζημιώσεων προσωπικού -156.000,00 €για το έτος 2005 και -95.000,00 €για το έτος 2004
- Ø Επίδραση από αναβαλλόμενη φορολογία 476.891,77 €για το έτος 2005 και -7.499,00 €για το έτος 2004
- Ø Διαγραφή παγίων (οικοπέδων ακινήτων) με βάση τα Δ.Λ.Π. συμπεριλαμβανομένων των λογιστικοποιημένων αποσβέσεων -666.022,64 €για το έτος 2005 και -120.766,52 €για το έτος 2004





## **ΠΗΓΕΣ**

### **ΒΙΒΛΙΑ**

ΔΙΕΘΝΗ ΛΟΓΙΣΤΙΚΑ ΠΡΟΤΥΠΑ  
Γ. ΑΘΩΣ

ΤΑ ΔΙΕΘΝΗ ΛΟΓΙΣΤΙΚΑ ΠΡΟΤΥΠΑ ΜΕ ΒΑΣΗ ΤΟ ΕΛΛΗΝΙΚΟ ΓΕΝΙΚΟ ΛΟΓΙΣΤΙΚΟ ΣΧΕΔΙΟ  
Ε.ΣΑΚΕΛΛΗΣ

ΔΙΕΘΝΗ ΛΟΓΙΣΤΙΚΑ ΠΡΟΤΥΠΑ  
Ε.ΣΑΚΕΛΛΗΣ

ΔΙΕΘΝΗ ΛΟΓΙΣΤΙΚΑ ΠΡΟΤΥΠΑ IFRS  
GRAND THORNTON

### **ΔΙΑΔΥΚΤΙΟ**

ΙΣΤΟΣΕΛΙΔΑ ΧΡΗΜΑΤΙΣΤΗΡΙΟΥ , ΑΠΟ ΟΠΟΥ ΑΝΤΛΗΘΗΚΑΝ ΟΙ ΙΣΟΛΟΓΙΣΜΟΙ ΤΩΝ  
ΕΤΑΙΡΕΙΩΝ

ΔΙΑΦΟΡΕΣ ΙΣΤΟΣΕΛΙΔΕΣ ΟΠΟΥ ΚΑΤΑ ΚΑΙΡΟΥΣ ΔΗΜΟΣΙΕΥΘΗΚΑΝ ΔΙΑΦΟΡΑ ΑΡΘΡΑ  
ΓΙΑ ΤΑ ΔΙΕΘΝΗ ΛΟΓΙΣΤΙΚΑ ΠΡΟΤΥΠΑ  
ΕΝΔΕΙΚΤΙΚΑ ΑΝΑΦΕΡΩ

[www.iccwbo.org](http://www.iccwbo.org)

[www.pwc.global](http://www.pwc.global)

[www.business.library.emory./info.accounting /standards.html](http://www.business.library.emory./info.accounting /standards.html)

[www.gus.gr](http://www.gus.gr)

[www.iasplus.com](http://www.iasplus.com)

[www.aia.org](http://www.aia.org)

[www.ica.org](http://www.ica.org)

[www.europa.eu.int](http://www.europa.eu.int)

[www.in.gr](http://www.in.gr)

[www.euro2day.gr](http://www.euro2day.gr)

### **ΤΥΠΟΣ**

ΝΑΥΤΕΜΠΟΡΙΚΗ  
ΚΑΘΗΜΕΡΙΝΗ