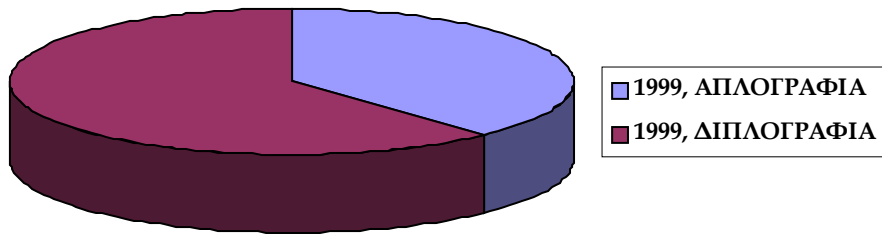


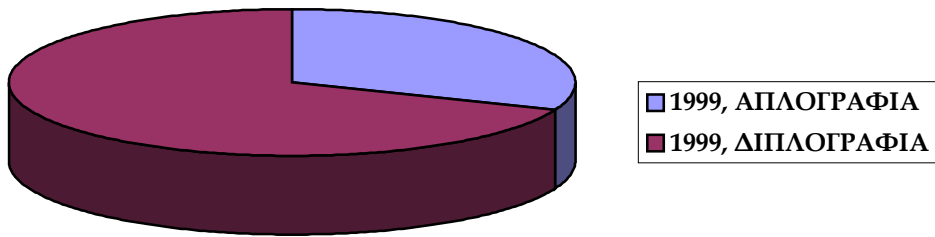
ΠΑΡΑΡΤΗΜΑ Ι

Διαγράμματα (pie charts) εσόδων, εξόδων και αθροίσματος ετησίων εκθέσεων για το ΠΑ.ΠΕΙ. σύμφωνα με το απλογραφικό και το διπλογραφικό λογιστικό σύστημα (έτη 1999 και 2000).

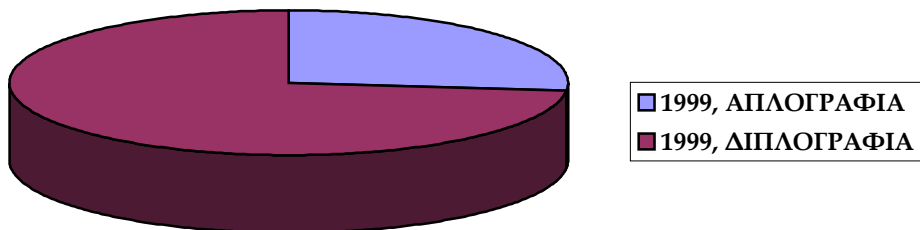
ΣΧΗΜΑ Β1: ΕΣΟΔΑ ΤΟΥ ΠΑ.ΠΕΙ.




ΣΧΗΜΑ Β2: ΕΞΟΔΑ ΤΟΥ ΠΑ.ΠΕΙ.



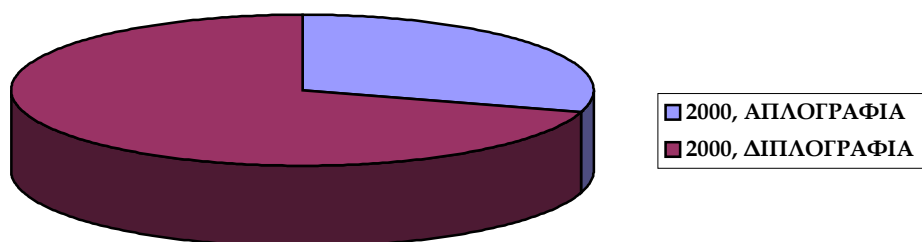
ΣΧΗΜΑ Β3: ΑΘΡΟΙΣΜΑ ΕΤΗΣΙΩΝ ΕΚΘΕΣΕΩΝ ΤΟΥ ΠΑ.ΠΕΙ.



ΣΧΗΜΑ Β4: ΕΣΟΔΑ ΤΟΥ ΠΑ.ΠΕΙ.



ΣΧΗΜΑ Β5: ΕΞΟΔΑ ΤΟΥ ΠΑ.ΠΕΙ.



ΣΧΗΜΑ Β6: ΑΘΡΟΙΣΜΑ ΕΤΗΣΙΩΝ ΕΚΘΕΣΕΩΝ ΤΟΥ ΠΑ.ΠΕΙ.

